

内閣府平成 28 年度委託調査事業

就職・採用活動開始時期変更に係る
学生の就職活動等調査

調査結果報告書

平成 28 年 11 月 30 日
株式会社浜銀総合研究所

<目次>

調査結果報告書要旨

調査結果報告書要旨	1
(1) 調査の概要	3
(2) 本調査の主な結果	4

調査結果報告書本文

第1章 調査の概要・回答者属性、報告書構成等	9
(1) 調査の概要	9
(2) 回答者の属性	10
(3) ウェイトによる補正	13
(4) 報告書の構成・留意事項	15
第2章 就職活動時期変更に関する学生の認識	17
(1) 就職活動時期変更に関する認知の状況	17
(2) 就職活動時期変更の影響に関する認識	19
第3章 就職活動内容	23
(1) 業界や企業に関する分析を開始した時期	23
(2) 企業説明会やセミナー等の参加状況	25
(3) エントリーシートの提出状況	29
(4) 採用面接の実施時期	33
(5) 内々定の状況・内々定の時期	39
(6) 就職活動の始まりと終わりの認識	45
(7) インターンシップの参加状況	51
第4章 企業からの学業などに対する配慮の状況等	57
(1) 就職活動と学修時間確保の状況	57
(2) 学業重視の選考	59
(3) 就職活動の日程・時間帯等に関する配慮	61
(4) 遠隔地への就職活動への配慮	62
(5) クールビズでの対応	62
(6) 留学経験者への配慮	63
(7) 教育実習受講者への配慮	67
(8) ハラスメント的な行為の状況	71

第5章 文系・理系別の集計.....	75
第6章 入職経路別の集計.....	91
第7章 志望業界別の集計.....	101
第8章 就職活動地域別の集計.....	113
第9章 まとめ.....	125
(1) 調査の主な結果.....	125
(2) まとめ.....	130
参考資料.....	135
(1) 調査項目.....	135
(2) 集計表.....	159

調査結果報告書要旨

調査結果報告書要旨

(1) 調査の概要

①調査の目的

本調査は、就職・採用活動時期変更（広報活動 3 月 1 日以降開始、採用選考活動 6 月 1 日以降開始）に伴う平成 28 年度卒業・修了予定者の就職・採用選考活動における意識・行動等の把握を通じ、来年度以降の就職・採用活動の円滑な実施に資することを目的として実施した。

②調査の実施方法・調査対象

地域、設置主体、規模等を勘案して選定した全国の約 60 の大学に協力いただき、それらの大学から、大学 4 年生及び大学院修士課程（博士前期課程）2 年生にアンケート調査への協力を依頼していただいた。なお、医学科・薬学科・歯学科・看護学科・獣医学科の学生や海外からの留学生については調査の対象外である旨を案内の上で実施した。

各学生には、インターネット上に開設したアンケート調査のホームページにアクセスし、回答していただいた。ホームページは、平成 28 年 7 月 15 日から 8 月 13 日の間開設した。

③回答状況

対象学年別の有効回答件数は次の図表の通りである。なお、社会人経験があり元の職場に復帰予定の者や、進学等を予定しており就職活動をする予定がない者等については、集計の過程において、適宜対象から除いて集計を行った。

<学年別の有効回答件数>

対象	大学 4 年生	大学院修士課程 (博士前期課程) 2 年生	合計
有効回答件数	9,242	3,337	12,579

※学年について「その他」と回答があった 484 件については有効回答の対象外とした。

④分析委員（50 音順）

- 川崎友嗣氏（関西大学社会学部 教授）
- 濱中義隆氏（国立教育政策研究所高等教育研究部 総括研究官）
- 堀有喜衣氏（労働政策研究・研修機構人材育成部門 主任研究員）

⑤調査企画

内閣府政策統括官（経済財政運営担当）付参事官（企画担当）

⑥調査実施・集計

株式会社浜銀総合研究所

(2) 本調査の主な結果

①就職活動時期変更に関する学生の認識について

<就職活動時期変更の認知度>

- ・就職活動時期の変更について、「よく知っていた」の回答割合は大学4年生・大学院2年生ともに約6割であった。昨年度調査と比較すると、今年度調査では「よく知っていた」の割合が高くなっている。

<よい影響に関する認識>

- ・就職活動時期変更のよい影響に関する認識としては、大学4年生・大学院2年生ともに、「就職活動期間が比較的短時間で済んだ」「夏の暑い時期に就職活動を行わず済んだ」との回答割合が高い。
- ・昨年度調査では、よい影響について「特になし」との回答割合が5割近くであったが、今年度調査では3割弱となっている。

<不安や課題等についての認識>

- ・課題になったことについての認識としては、大学4年生・大学院2年生ともに、「企業に関する情報収集の期間や就職先決定までの期間が短くなり、企業研究や就職先の選択のための時間が確保できなかった」「実質的な選考活動を早期に開始する企業があったことで就職活動に混乱が生じた」「先輩の体験など、昨年の就職活動の情報をあまり参考にすることができなかった」との回答割合が高い。

②就職活動内容・活動時期について

<業界や企業に関する分析の開始時期>

- ・大学4年生・大学院2年生ともに、業界や企業に関する分析を開始した時期は「平成28年3月」の割合が高い。昨年度調査と比較すると、「2月」に開始した者の割合は今年度調査のほうが高い。

<企業説明会やセミナー等の参加状況>

- ・企業説明会やセミナー等について「最初に参加した時期」は、大学4年生・大学院2年生ともに「平成28年3月」である割合が高い。また、「参加のピーク」についても、「平成28年3月」との回答割合が最も高い。「最後に参加した時期」については、大学4年生では「平成28年5月」が、大学院2年生では「平成28年4月」が回答割合が高い。

<エントリーシートの提出状況>

- ・エントリーシートを「最初に提出した時期」は大学4年生・大学院2年生ともに「平成28年3月」の割合が高く、「提出のピーク」は「平成28年4月」、「最後に提出した時期」については「平成28年5月」の割合が高い。

<採用面接の実施状況>

- ・「最初に受けた採用面接の時期」は、大学4年生では「平成28年3月」が、大学院2年生については「平成28年4月」が回答割合が最も高い。また、大学4年生・大学院2年生ともに、「採用面接のピーク」については「平成28年5月」が、「最後に受けた採用面接の時期」については、「平成28年6月」が回答割合が高い。

<採用面接の実施期間>

- ・「最初に受けた採用面接の時期」から「最後に受けた採用面接の時期」の間の期間は、大学4年生では「3ヶ月間程度」、大学院2年生では「2ヶ月間程度」である者の割合が高い。
- ・昨年度調査と比較すると、「最初に受けた採用面接の時期」から「最後に受けた採用面接の時期」の間の期間に関して、「同月内」の者の割合にはそれほど大きな違いはないが、「1ヶ月間程度」「2ヶ月間程度」「3ヶ月間程度」の回答割合は今年度調査のほうが高くなっている。

<内々定を受けた時期、内々定先の企業規模>

- ・大学4年生・大学院2年生ともに、内々定を受けた時期は「平成28年6月」の割合が最も高い。昨年度は回答が「6月」、「8月」に分散しているが、今年度は回答が「6月」に集中している。

＜就職活動全体の期間の長さ＞

- ・「就職活動が始まったと考える時期」は、大学4年生・大学院2年生ともに「平成28年3月」の割合が最も高い。また、「就職活動が終わったと考える時期」は、大学4年生・大学院2年生ともに、「平成28年6月」の割合が最も高い。
- ・「就職活動が始まったと考える時期」から「就職活動が終わったと考える時期」の間の期間としては、大学4年生・大学院2年生ともに「3ヶ月間程度」の割合が最も高く、次いで「4ヶ月間程度」が高い。昨年度調査では「5ヶ月間程度」の割合が最も高かったことから、全体として就職活動の始まりから終わりまでの期間が短くなったことがうかがえる。

＜インターンシップの参加経験＞

- ・大学4年生・大学院2年生ともに、インターンシップ参加経験がある者は約6割であった。なお、それぞれ全体の約3割が「複数回参加したことがある」と回答している。
- ・昨年度調査と比較すると、大学4年生・大学院2年生ともに、今年度は「参加したことがある」の回答割合が高くなっている。
- ・インターンシップの参加時期は、大学3年生・大学院1年生の「1月～3月」の参加割合が最も高くなっている。

③就職活動と学業との関係、企業からの配慮の状況等について

＜学修時間の確保の状況＞

- ・就職活動と学修時間の確保の状況との関係について、大学4年生・大学院2年生ともに、「平成27年9月～11月の時期」では「就職活動の影響をほとんど受けることなく十分学修時間を確保できた」が約8割となっており、また、「平成27年12月～平成28年2月の時期」についても、「十分学修時間を確保できた」「必要な学修時間は確保できた」「一定の学修時間は確保できた」との回答が合計で約9割となっている。
- ・広報活動が開始された「平成28年3月～5月の時期」は、「就職活動によりほとんど学修時間の確保ができなかった」との回答割合が最も高くなっている。「平成28年7月の時期」に関しては、「就職活動の影響をほとんど受けることなく十分学修時間を確保できた」の回答割合が大学4年生で5割以上、大学院2年生では6割以上と、再び高くなっている。

＜学業重視の選考＞

- ・就職活動の面接や試験を受けるにあたり、履修履歴（成績証明書など）を提出することがどの程度あったかについて「多くの企業で提出した」との回答割合は、大学4年生・大学院2年生ともに約4割、「ある程度の企業で提出した」の回答割合と合わせると約7割であった。
- ・採用面接において、研究・ゼミや専門分野などの学業の取組や成績等の質問を受けたか、また、その内容が採用選考の評価に関係していると感じたかについて「評価に深く関係していると感じた」と「評価にある程度関係していると感じた」を合わせた回答割合は、大学4年生で約5割、大学院2年生で約7割であった。

＜就職活動の日程・時間帯等に関する配慮＞

- ・「説明会や面接等の日程・時間帯等について、就職活動が授業・試験等の妨げにならないよう、時間の設定などの配慮があったか」という点に関しては、「就職活動最優先で活動していたため、よくわからない」と回答した学生を除くと「多くの企業で配慮していた」と「ある程度の企業で配慮していた」を合わせた割合が大学4年生・大学院2年生ともに約6割であった。
- ・また、「個別の面接日時等の設定に当たり、就職活動が授業・試験等の妨げにならないよう、連絡が余裕をもって行われたり、土日や平日夕方などの対応があったり、日程の候補が複数提示されたり、学生の要望を聞いたりするなどの配慮があったか」とについては、「就職活動最優先で活動していたため、

よくわからない」と回答した学生を除くと「多くの企業で配慮していた」と「ある程度の企業で配慮していた」を合わせた割合は、大学4年生では6割強、大学院2年生では7割近くであった。

<遠隔地への就職活動への配慮>

- ・地方から都市部への就職活動や、Uターン・Iターン・Jターン就職など、学生の負担の大きい遠隔地への就職活動に際して、企業側からの配慮があったかについては、「多くの企業で配慮していた」と「ある程度の企業で配慮していた」を合わせた回答割合は、大学4年生・大学院2年生ともに約6割であった。

<クールビズでの就職活動>

- ・面接の実施にあたり、クールビズでの対応が認められていたかについて「多くの企業で認められていた」と「ある程度の企業で認められていた」を合わせた割合は、大学4年生では約6割、大学院2年生では約7割であった。

<留学経験者への配慮>

- ・就職活動時期の変更により留学の予定等に影響があったかに関して、大学4年生全体の3.0%、大学院2年生全体の2.1%が「留学する考えがあったが、就職・採用活動の時期の変更に伴い、留学を取りやめた」と回答している。
- ・就職・採用活動期間中に留学を実際に行っていた者が就職を希望した企業において、留学経験者が不利にならないような配慮があったかについては、「留学経験者であることを特に意識せず就職活動を行ったため、わからない」との回答を除くと、「多くの企業が配慮していた」と「ある程度の企業で配慮していた」を合わせた割合と、「配慮している企業もあったが、少なかった」「配慮している企業はなかった」を合わせた割合とが同程度であった。
- ・留学と採用選考の時期が重なることに関して、就職を希望した企業に対して面接日程について配慮を求めたことがあったかについては、「自分から面接日程の配慮を求めた企業があった」との回答が約2割、「相談した大学のキャリアセンター等から企業側に配慮を求めてくれたことがあった」との回答が約1割であった。

<教育実習受講者への配慮>

- ・就職活動時期の変更により、教育実習の予定等に影響があったかについては、大学4年生では全体の3.0%が「就職活動が心配だったが、教育実習を優先した」と回答し、全体の2.5%が「教育実習をする予定があったが、就職・採用活動の時期の変更に伴い、教育実習を取りやめた」と回答している。
- ・教育実習を実際に受講していた者が就職を希望した企業において、就職活動が教育実習の妨げにならないような配慮があったかについては、「教育実習期間中に就職活動を行っていないため、わからない」との回答を除くと、「配慮している企業もあったが、少なかった」「配慮している企業はなかった」との割合が比較的高くなっている。
- ・教育実習と採用選考の時期が重なることに関して、就職を希望した企業に対して面接日程について配慮を求めたことがあったかについては、「自分から面接日程の配慮を求めた企業があった」との回答が5割弱となっている。

<ハラスメント的な行為>

- ・他の企業等への就職活動の終了を強制するようなハラスメント的な行為を受けた経験について、大学4年生の約2割、大学院2年生の約1割が「ある」と回答している。
- ・内容としては、「内々定を出す代わりに他社への就職活動をやめるように強要された」の回答が8割以上であり、また、ハラスメント的な行為を受けた時期としては「平成28年6月前半」である割合が最も高い。
- ・なお、ハラスメント的な行為を受けた際の対応として、大学4年生・大学院2年生ともに、「誰にも相談しなかった」との回答割合が5割以上と最も高くなっている。

調査結果報告書本文

第1章 調査の概要・回答者属性、報告書構成等

(1) 調査の概要

①調査の目的

本調査は、就職・採用活動時期変更（広報活動3月1日以降開始、採用選考活動6月1日以降開始）に伴う平成28年度卒業・修了予定者の就職・採用選考活動における意識・行動等の把握を通じ、来年度以降の就職・採用活動の円滑な実施に資することを目的として実施した。

②調査の実施方法・調査対象

地域、設置主体、規模等を勘案して選定した全国の約60の大学に協力いただき、それらの大学から、大学4年生及び大学院修士課程（博士前期課程）2年生¹にアンケート調査への協力を依頼していただいた。なお、医学科・薬学科・歯学科・看護学科・獣医学科の学生や海外からの留学生については調査の対象外である旨を案内の上で実施した。

各学生には、インターネット上に開設したアンケート調査のホームページにアクセスし、回答していただいた。ホームページは、平成28年7月15日から8月13日の間開設した。

③回答状況

対象学年別の有効回答件数は次の図表1-1の通りである。なお、社会人経験があり元の職場に復帰予定の者や、進学等を予定しており就職活動をする予定がない者等については、集計の過程において、適宜対象から除いて集計を行った。

図表 1-1 学年別の有効回答件数

対象	大学4年生	大学院2年生	合計
有効回答件数	9,242	3,337	12,579

※学年について「その他」と回答があった484件については有効回答の対象外とした。

④分析委員会の開催

調査分析結果については、以下の方々から構成される調査分析委員会を開催し、集計の方法や報告書の取りまとめの方向性等について助言を受けた。

<分析委員会委員> (50音順)

- 川崎友嗣氏（関西大学社会学部 教授）
- 濱中義隆氏（国立教育政策研究所高等教育研究部 総括研究官）
- 堀有喜衣氏（労働政策研究・研修機構人材育成部門 主任研究員）

⑤調査企画

内閣府政策統括官（経済財政運営担当）付参事官（企画担当）

⑥調査実施・集計

株式会社浜銀総合研究所

¹ 以下、「大学院2年生」と表記する。

(2) 回答者の属性

回答者の基本属性に関して、①性別、②大学・大学院の設置主体、③専攻、④大学・大学院の所在地域は、対象学年別にそれぞれ以下の図表 1-2～図表 1-5 のようになっている²。なお、母集団の状況に関して、それぞれ平成 28 年度の学校基本調査の情報（速報値）についても掲載した³。

これらから、全国の母集団の状況と比較すると、本調査に回答が得られた学生に関し、性別については大学 4 年生で「女性」からの回答割合が若干高くなっており、大学・大学院の設置主体について「国立」からの回答割合が高いなど、母集団の分布と比べて若干の偏りが生じている状況にあることが把握される。

図表 1-2 性別

本調査	大学 4 年生	大学院 2 年生
男性	44.9%	72.5%
女性	55.1%	27.5%
集計度数	9,242	3,337

平成 28 年度学校基本調査 (速報値)	大学 4 年生	大学院 2 年生
男性	57.0%	68.8%
女性	43.0%	31.2%
集計度数	666,833	83,165

図表 1-3 大学・大学院の設置主体

本調査	大学 4 年生	大学院 2 年生
国立	25.6%	72.5%
公立	2.6%	4.7%
私立	71.7%	22.8%
集計度数	9,242	3,337

平成 28 年度学校基本調査 (速報値)	大学 4 年生	大学院 2 年生
国立	18.3%	59.2%
公立	5.1%	6.6%
私立	76.6%	34.2%
集計度数	666,833	83,165

² 集計結果の割合 (%) は、小数点第 2 位を四捨五入した上で表示しているため、内訳の計が 100%にならない場合がある。

³ 今回調査対象として医学科・薬学科・歯学科・看護学科・獣医学科の学生は対象外としていることから、学校基本調査の情報のうち「専攻」について、「保健」の学生数を除いた値を参照した。ただし、性別や設置主体別、地域別のデータについては、一部「保健」を専攻している学生を取り除いた値の算出が困難であったことから、「保健」の者も含めた値を参照している。(図表 1-4 は「保健」専攻の学生を除いた値、図表 1-2、図表 1-3、図表 1-5 は「保健」専攻の学生を含めた値)

図表 1-4 専攻

本調査	大学 4 年生	大学院 2 年生
人文科学	21.5%	4.6%
社会科学	43.4%	4.5%
理学	7.0%	28.7%
工学	11.7%	48.6%
農学	2.8%	7.3%
保健	2.2%	1.9%
商船	0.0%	0.0%
家政	1.5%	0.4%
教育	3.5%	1.1%
芸術	0.8%	0.4%
その他	5.5%	2.4%
文系	76.2%	13.4%
理系	23.8%	86.6%
集計度数	9,242	3,337

平成 28 年度学校基本調査 (速報値)	大学 4 年生	大学院 2 年生
人文科学	16.9%	7.9%
社会科学	37.5%	11.2%
理学	3.6%	9.1%
工学	17.5%	44.1%
農学	3.2%	5.7%
保健	—	—
商船	0.0%	0.0%
家政	3.0%	0.6%
教育	8.3%	6.9%
芸術	2.9%	2.8%
その他	7.1%	11.7%
文系	75.7%	41.1%
理系	24.3%	58.9%
集計度数	601,624	76,990

※ 「人文科学」、「社会科学」、「家政」、「教育」、「芸術」、「その他」を「文系」とし、「理学」、「工学」、「農学」、「保健」、「商船」を「理系」としている

図表 1-5 大学・大学院の所在地域

本調査	大学4年生	大学院2年生
北海道・東北	5.7%	12.2%
関東	34.3%	40.2%
中部	11.6%	16.5%
近畿	32.2%	17.0%
中国・四国	7.4%	8.1%
九州・沖縄	8.8%	6.1%
集計度数	9,242	3,337

平成28年度学校基本調査 (速報値)	学部学生	大学院学生
北海道・東北	7.3%	8.6%
関東	44.0%	42.2%
中部	12.7%	13.1%
近畿	21.0%	20.4%
中国・四国	6.6%	7.1%
九州・沖縄	8.4%	8.6%
集計度数	2,567,144	249,580

※「北海道・東北」は、北海道、青森県、岩手県、秋田県、宮城県、山形県、福島県が該当する

※「関東」は、茨城県、栃木県、群馬県、埼玉県、千葉県、東京都、神奈川県が該当する

※「中部」は、山梨県、長野県、新潟県、富山県、石川県、福井県、静岡県、愛知県、岐阜県が該当する

※「近畿」は、三重県、滋賀県、京都府、大阪府、兵庫県、奈良県、和歌山県が該当する

※「中国・四国」は、鳥取県、島根県、岡山県、広島県、山口県、香川県、愛媛県、徳島県、高知県が該当する

※「九州・沖縄」は、福岡県、佐賀県、長崎県、熊本県、大分県、宮崎県、鹿児島県、沖縄県が該当する

(3) ウェイトによる補正

上記で確認した、本調査の回答者の基本属性と母集団における分布との関係をふまえ、「性別」「大学・大学院の設置主体」「文系・理系別」の3点について、それぞれのバランスが母集団に近似するようにウェイト付けを行った上で集計を行うこととした。

分類別のウェイト値は図表 1-6 に示したとおりである。また、①性別、②大学・大学院の設置主体、③専攻、④大学・大学院の所在地域のそれぞれについて、ウェイトによる補正後の分布は図表 1-7～図表 1-10 のようになっている⁴。

これらから、ウェイト補正後は、「性別」「大学・大学院の設置主体」「文系・理系別」の3点について、母集団における分布と近い構成比になっていることが確認できる⁵。ただし、専攻の内訳と大学・大学院の所在地域については直接的にウェイト付けの対象としなかったことから、母集団の分布と比べて若干の偏りが生じている状況にある。

図表 1-6 性別、大学・大学院の設置主体別、文系・理系別のウェイト値

本調査			大学 4 年生	大学院 2 年生
男性	国立	文系	0.7992	4.2612
		理系	0.9860	0.6322
	公立	文系	2.1432	3.8470
		理系	1.3566	0.9760
	私立	文系	1.4784	2.8908
		理系	1.4905	1.0655
女性	国立	文系	0.5133	2.0867
		理系	0.4491	0.3139
	公立	文系	1.9367	6.6817
		理系	0.9623	0.6796
	私立	文系	0.7960	3.2321
		理系	0.6820	1.1195

※ウェイト値について四捨五入の上小数点以下第 4 位まで掲載しているが、実際には小数点以下第 15 位までの値に基づいてウェイト付けを行っている。

図表 1-7 性別（ウェイトによる補正後）

本調査	大学 4 年生	大学院 2 年生
男性	59.0%	70.9%
女性	41.0%	29.1%
集計度数	9,242	3,337

⁴ ウェイト補正後の集計値に関しては、四捨五入等している関係で、設問により、選択肢ごとの度数と度数合計が一致しない場合がある。また、集計結果の割合（%）は、小数点第 2 位を四捨五入した上で表示しているため、内訳の計が 100%にならない場合がある。

⁵ 専攻の内訳と大学・大学院の所在地域については直接的にウェイト付けの対象としなかったことから、母集団の分布と比べて若干の相違があるが、細部まで補正を行うことが困難であったことから、「性別」「大学・大学院の設置主体別」「文系・理系別」の3点について補正したデータにより集計を行った。なお、ウェイト付けの際には、専攻について「保健」の者を除いた形で値を算出した。このことにより、ウェイト補正後の「性別」「大学・大学院の設置主体別」の分布について、図表 1-2、図表 1-3 に掲載した構成比とは若干異なる値になっている。

図表 1-8 大学・大学院の設置主体（ウエイトによる補正後）

本調査	大学 4 年生	大学院 2 年生
国立	18.3%	59.4%
公立	4.6%	6.6%
私立	77.2%	34.0%
集計度数	9,242	3,337

図表 1-9 専攻（ウエイトによる補正後）

本調査	大学 4 年生	大学院 2 年生
人文科学	19.5%	13.4%
社会科学	46.3%	14.4%
理学	7.0%	19.1%
工学	13.1%	35.0%
農学	2.2%	3.8%
保健	2.0%	1.0%
商船	0.0%	0.0%
家政	1.3%	1.0%
教育	2.5%	3.0%
芸術	0.7%	1.2%
その他	5.4%	8.1%
文系	75.7%	41.1%
理系	24.3%	58.9%
集計度数	9,242	3,337

図表 1-10 大学・大学院の所在地域（ウエイトによる補正後）

本調査	大学 4 年生	大学院 2 年生
北海道・東北	5.0%	9.0%
関東	34.8%	40.4%
中部	11.5%	14.8%
近畿	34.9%	22.8%
中国・四国	5.8%	8.0%
九州・沖縄	8.0%	5.0%
集計度数	9,242	3,337

(4) 報告書の構成・留意事項

本報告書では、基本的にウエイト補正後のデータに基づき、大学4年生と大学院2年生とを別々に集計した結果を掲載している。ただし、留学や教育実習に関連する調査項目など、集計度数が比較的少なくなってしまう部分については合わせて集計した結果を参照した。また、主に就職活動の時期に関する集計結果については、昨年度実施した「就職・採用活動時期の後ろ倒しに係る学生の就職活動等調査⁶」との比較を行い、回答傾向の違いについて把握した。

本報告書の構成は次のようになっている。

第2章：就職活動時期変更に関する学生の認識

第3章：就職活動内容

第4章：企業から学業などに対する配慮の状況等

第5章：文系・理系別の集計

第6章：入職経路別の集計

第7章：志望業界別の集計

第8章：就職活動地域別の集計

第9章：まとめ

第2章では、就職活動時期変更に関する学生の認識として、時期変更に関する認知度や、就職活動時期変更についてよかったと思う点、課題だったと思う点などについて集計を行った。第3章では、実際にどの時期に就職活動が行われ、また、どの時期に学生が内々定を受けたのか等について把握した。第4章では、就職活動時期に学修時間が確保できたのかという点に関して、主に企業側からの配慮等があったかという点に着目して集計を行った。

第5章～第8章に関しては、第2章～第4章で扱った設問項目に関して、それぞれ属性等別の集計を行った。第5章では文系・理系別、第6章では入職経路別⁷、第7章では志望業界別、第8章では就職活動地域別⁸の集計を行い、それぞれの分類別の差異を明らかにすることを試みた。なお、これらの属性等別の集計結果は、報告書本文中で言及していない部分も含め、巻末に「参考資料」として掲載した。

なお、本報告書に掲載した集計結果等に関しては、次のような点に留意されたい。

- ウエイト補正後の集計値に関しては、四捨五入等している関係で、設問により、選択肢ごとの度数と度数合計が一致しない場合がある。また、集計結果の割合(%)は、小数点第2位を四捨五入した上で表示しているため、内訳の計が100%にならない場合がある。
- 設問には選択肢からひとつだけ回答するものと、選択肢から複数の項目を回答するものがあり、複数回答する場合の設問では、選択肢別の集計結果の割合合計が100%を超える場合がある。
- 本報告書で扱う集計について、基本的には、平成28年8月1日時点で就職活動を行った者及び就職活動を行っている者が集計対象となっている。ただし、採用面接の状況など一部の設問については、公務員・教職員志望の者を除いて集計を行った。

⁶ 以下、「昨年度調査」と表記する。また、それとの対比において、今回実施した「就職・採用活動開始時期変更に係る学生の就職活動等調査」を「今年度調査」と表記する。

⁷ 本報告書では、理系の学生の推薦/指定校制度による就職活動に着目して集計を行った。

⁸ 本報告書では、東京圏大阪圏(東京都、埼玉県、千葉県、神奈川県、大阪府、京都府、兵庫県、奈良県)とそれ以外の地域の区分に着目し、大学所在地と就職活動地域との組み合わせにより分類し、集計した。

第2章 就職活動時期変更に関する学生の認識

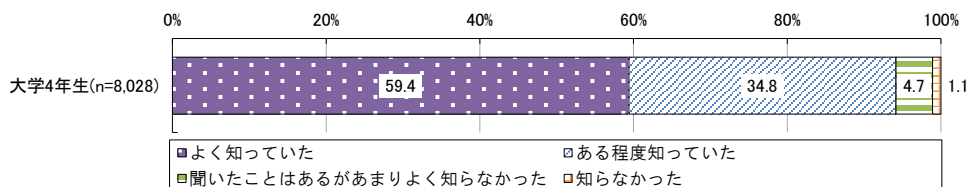
(1) 就職活動時期変更に関する認知の状況

① 就職活動時期変更に関する認知度

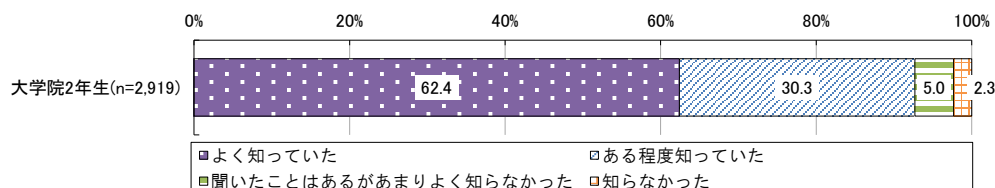
就職活動を開始するにあたり、就職・採用活動の時期が昨年度の日程から変更になっていることについて知っていたかをたずねたところ⁹、大学4年生・大学院2年生のそれぞれで、「よく知っていた」との回答は約6割となっており、「ある程度知っていた」との回答の合計は9割以上になっている(図表2-1-1、図表2-1-2)。

なお、昨年度調査において「就職活動時期後ろ倒し」について知っていたかをたずねた設問への回答結果¹⁰(図表2-1-3、図表2-1-4)と比較すると、今年度調査においては、大学4年生・大学院2年生ともに、「よく知っていた」の回答割合が高くなっている。

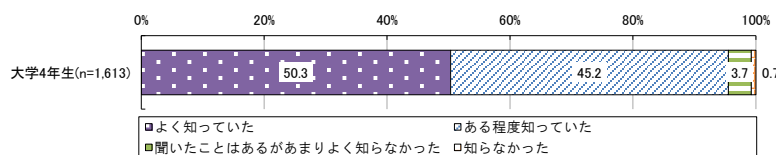
図表 2-1-1 大学4年生、就職活動時期変更に関する認知度



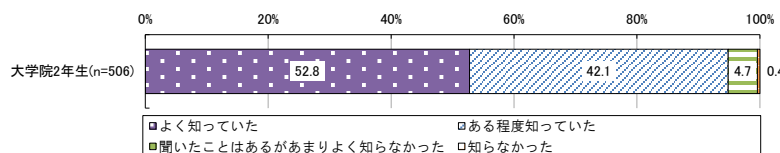
図表 2-1-2 大学院2年生、就職活動時期変更に関する認知度



図表 2-1-3 【参考・昨年度調査】大学4年生、「就職活動時期後ろ倒し」の認知度



図表 2-1-4 【参考・昨年度調査】大学院2年生、「就職活動時期後ろ倒し」の認知度



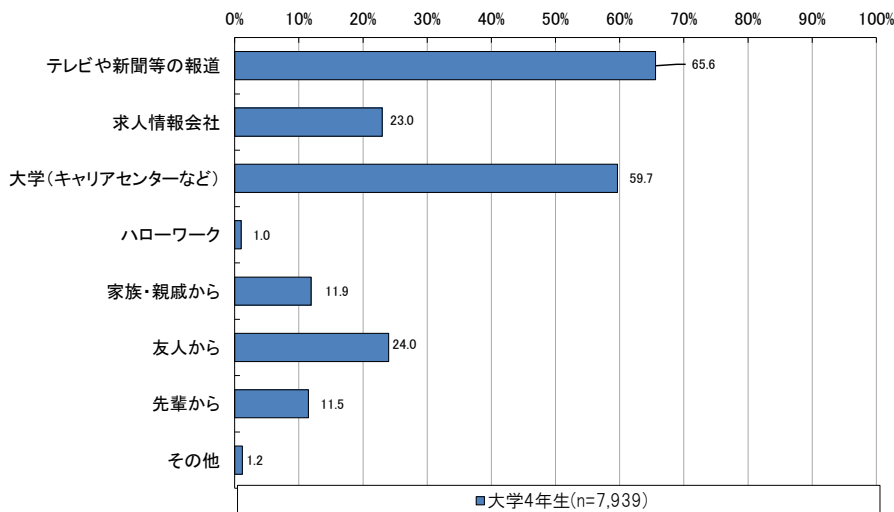
⁹ ここでの今年度調査の集計結果は、「就職活動を行った(終了)」「就職活動を行っている(継続している)」「これから就職活動を行う予定である」と回答した者が集計対象で、「就職活動を行わなかった(行う予定はない)」と回答した者は集計の対象外である。

¹⁰ 昨年度調査は、「就職活動を行った」者が集計対象で、「就職活動を行わなかった」者は集計の対象外である。

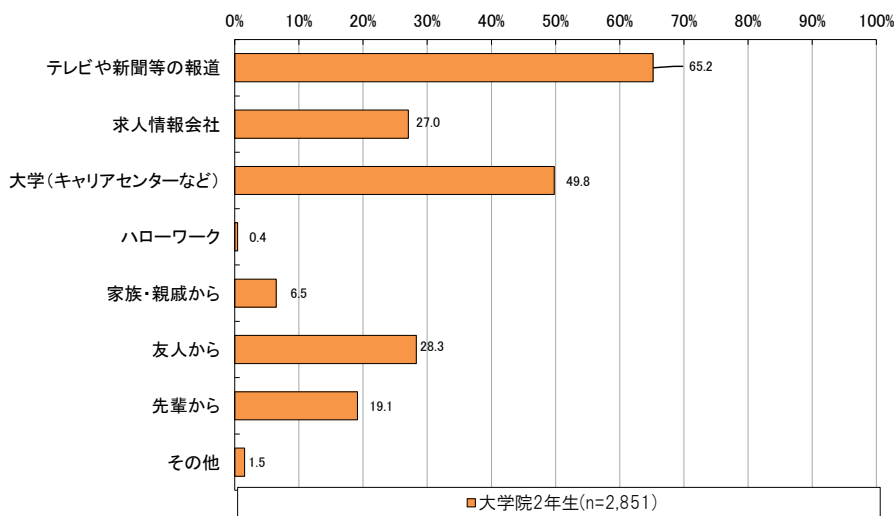
②就職活動時期変更に関する情報源

どのようなルートで就職・採用活動の時期の変更を知ったかについてたずねたところ¹¹、大学4年生・大学院2年生ともに、「テレビや新聞等の報道」との回答割合が6割以上と最も高く、次いで「大学（キャリアセンターなど）」との回答が高くなっている（図表 2-1-5、図表 2-1-6）。

図表 2-1-5 大学4年生、就職活動時期変更に関する情報源（複数回答）



図表 2-1-6 大学院2年生、就職活動時期変更に関する情報源（複数回答）



¹¹ 就職・採用活動の時期が昨年度の日程から変更になっていることについて「よく知っていた」「ある程度知っていた」「聞いたことはあるがあまりよく知らなかった」と回答した者が集計の対象で、「知らなかった」と回答した者は集計の対象外である。

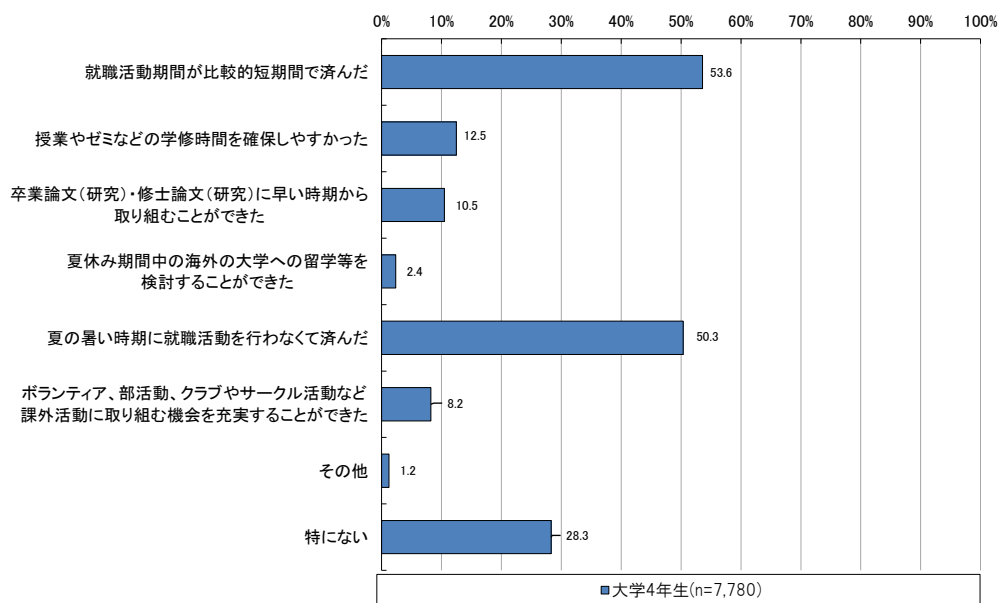
(2) 就職活動時期変更の影響に関する認識

① 就職活動時期変更のよい影響に関する認識

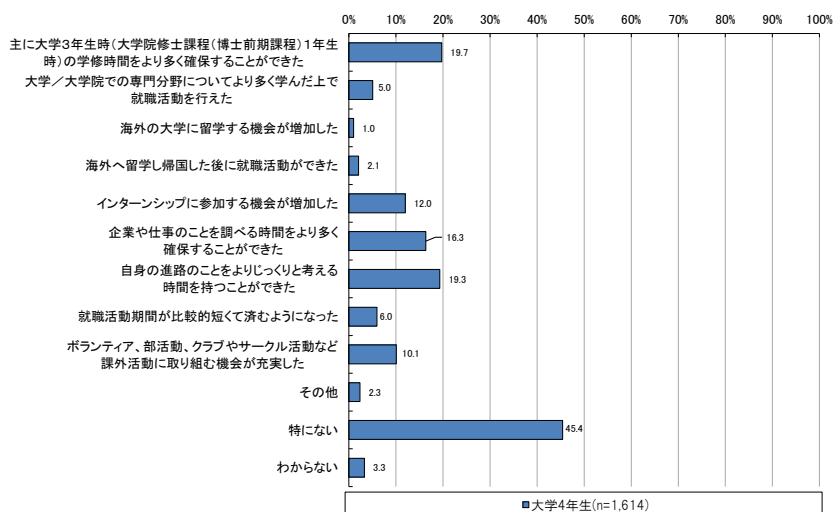
就職・採用活動の時期が変更になったことにより、よい影響があったと思うことについてたずねたところ¹²、大学4年生・大学院2年生ともに、「就職活動期間が比較的短期間で済んだ」の回答割合が5割以上と最も高く、次いで「夏の暑い時期に就職活動を行わなくて済んだ」との割合が高くなっている(図表2-2-1、図表2-2-3)。

なお、昨年度調査では、「特にない」との回答割合が5割近くであったが(図表2-2-2、図表2-2-4)、今年度調査では3割弱となっている。

図表2-2-1 大学4年生、就職活動時期変更についてよい影響があったと思うこと
(最大3つまで選択)



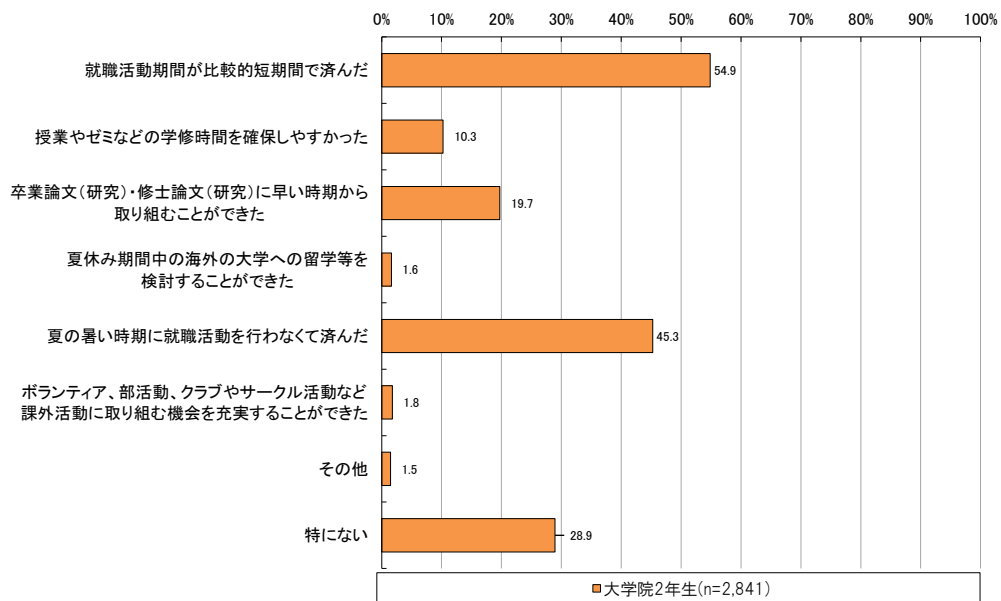
図表2-2-2 【参考・昨年度調査】大学4年生、「就職活動時期後ろ倒し」についてよい影響があったと思うこと (最大3つまで選択)



¹² これ以降、特段注記等をしていない場合、今年度調査については「就職活動を行った(終えた)」「就職活動を行っている(継続している)」と回答した者が集計対象である。なお、昨年度調査は「就職活動を行った」者が集計対象である。

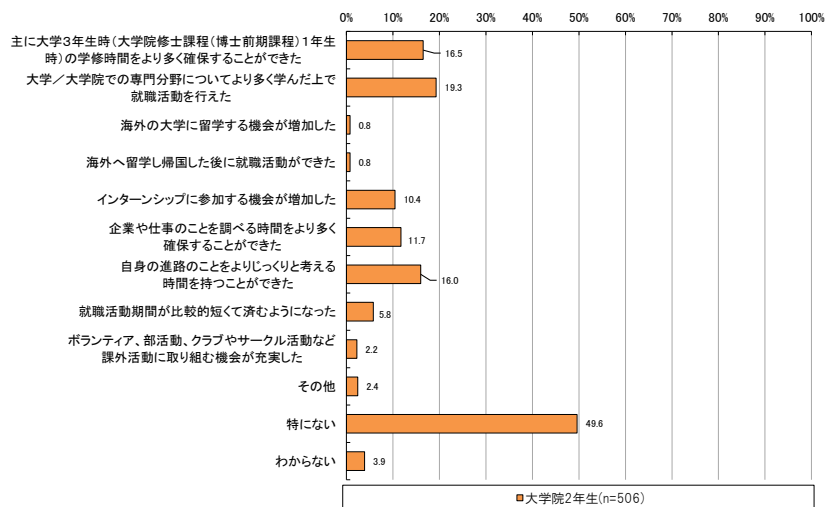
図表 2-2-3 大学院 2 年生、就職活動時期変更についてよい影響があったと思うこと

(最大 3 つまで選択)



図表 2-2-4 【参考・昨年度調査】大学院 2 年生、「就職活動時期後ろ倒し」について

よい影響があったと思うこと (最大 3 つまで選択)

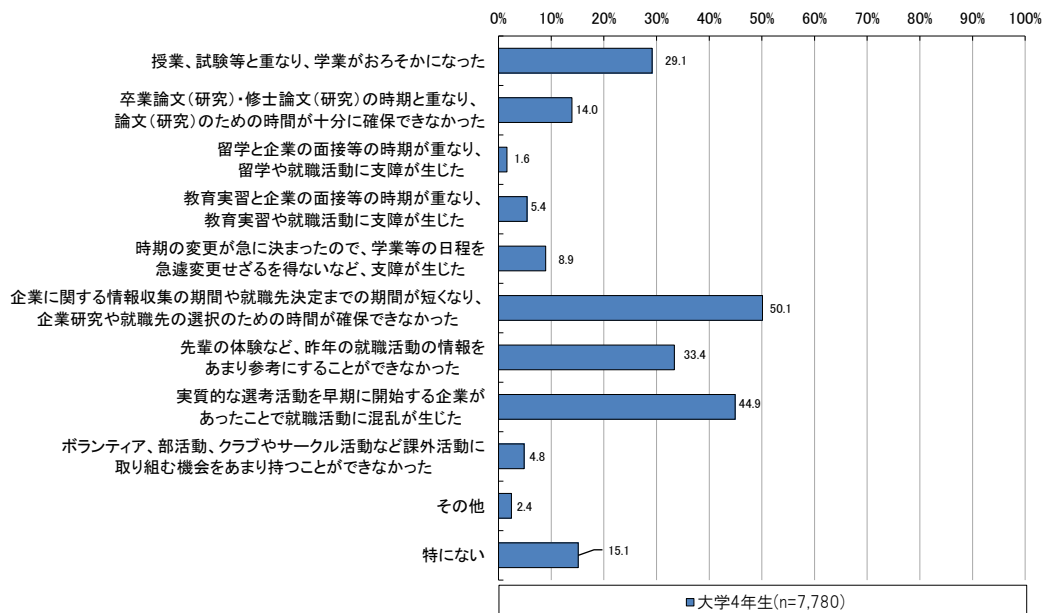


②就職活動時期変更に関する課題等に関する認識

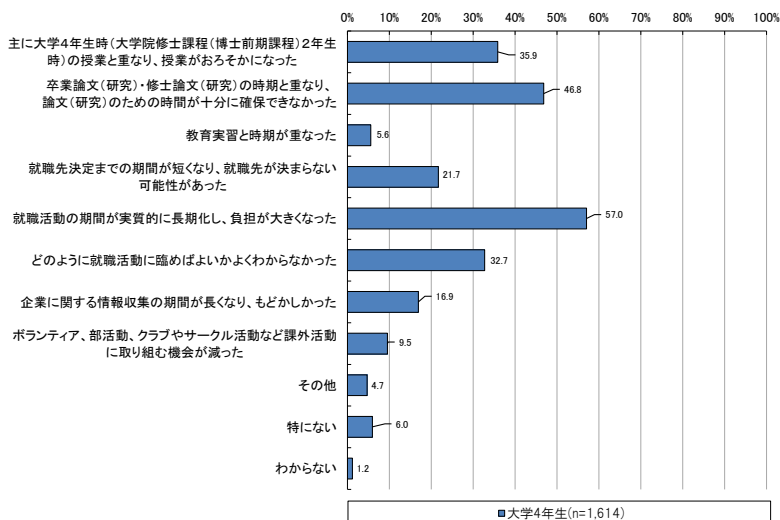
就職・採用活動の時期が変更になったことで課題になったことについてたずねたところ、大学4年生・大学院2年生ともに、「企業に関する情報収集の期間や就職先決定までの期間が短くなり、企業研究や就職先の選択のための時間が確保できなかった」との回答割合が約5割で最も高く、次いで、「実質的な選考活動を早期に開始する企業があったことで就職活動に混乱が生じた」「先輩の体験など、昨年の就職活動の情報をあまり参考にすることができなかった」との回答割合が高くなっている（図表2-2-5、図表2-2-7）。

なお、昨年度調査においては、「就職活動の期間が実質的に長期化し、負担が大きくなった」「卒業論文（研究）・修士論文（研究）の時期と重なり、論文（研究）のための時間が十分に確保できなかった」などの回答割合が高かった（図表2-2-6、図表2-2-8）。

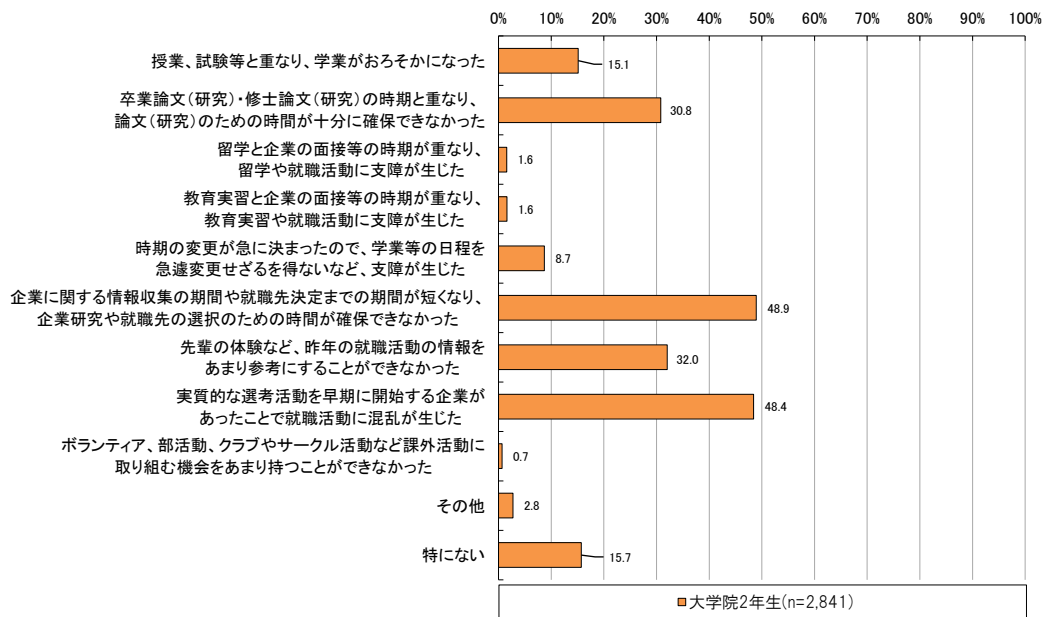
図表2-2-5 大学4年生、就職活動時期変更について課題になったと思うこと（最大3つまで選択）



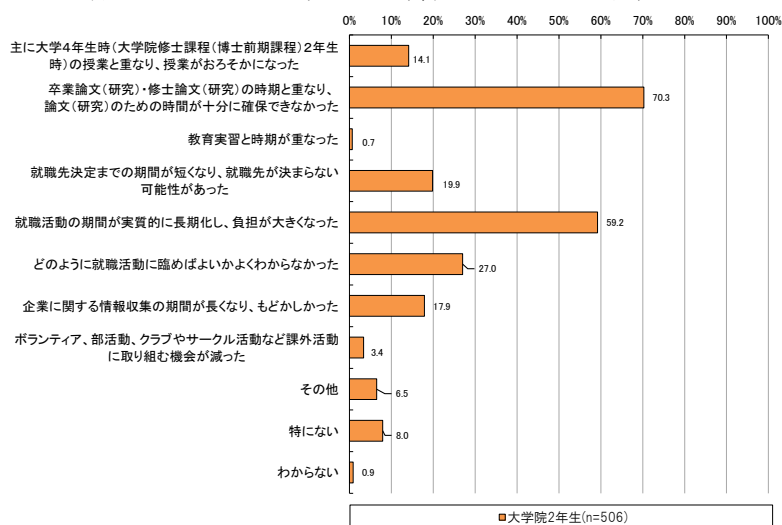
図表2-2-6 【参考・昨年度調査】大学4年生、「就職活動時期後ろ倒し」について課題になったと思うこと（最大3つまで選択）



図表 2-2-7 大学院 2 年生、就職活動時期変更について課題になったと思うこと（最大 3 つまで選択）



図表 2-2-8 【参考・昨年度調査】 大学院 2 年生、「就職活動時期後ろ倒し」について課題になったと思うこと（最大 3 つまで選択）



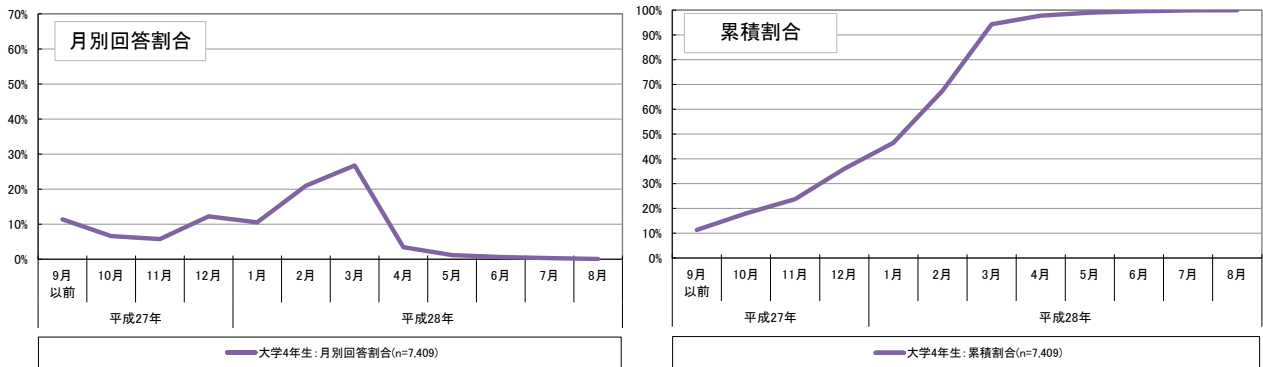
第3章 就職活動内容

(1) 業界や企業に関する分析を開始した時期

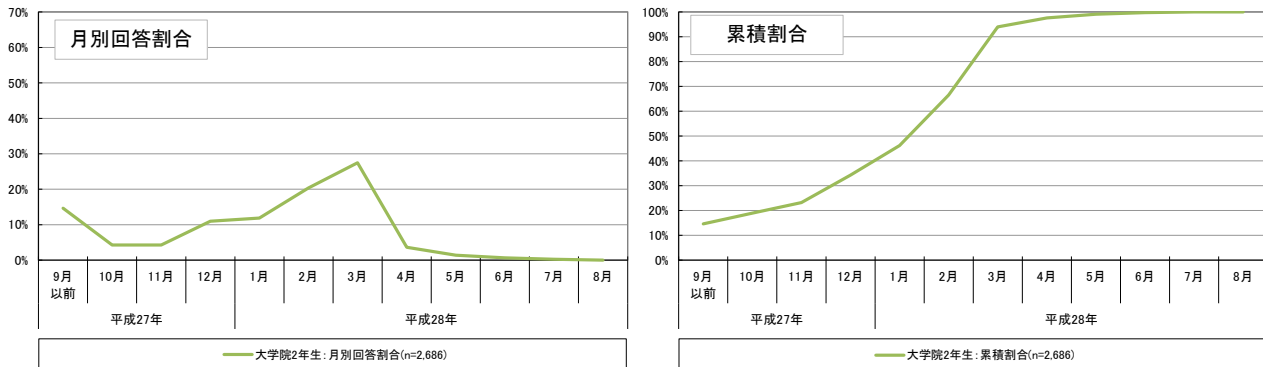
いつごろから業界や企業に関する分析を開始したかをたずねたところ、大学4年生・大学院2年生ともに、「平成28年3月」が3割弱と最も高く、次いで「平成28年2月」が約2割となっている¹³（図表3-1-1～図表3-1-3）。また、累積割合をみると、7割弱の者が平成28年2月以前に業界や企業に関する分析を開始したと回答している。

なお、昨年度調査と比較すると（図表3-1-4、図表3-1-5）、2月に開始したと回答した者の割合は今年度調査のほうが高くなっている。

図表 3-1-1 大学4年生、業界や企業に関する分析を開始した時期



図表 3-1-2 大学院2年生、業界や企業に関する分析を開始した時期



図表 3-1-3 業界や企業に関する分析を開始した時期（詳細データ）

<大学4年生>

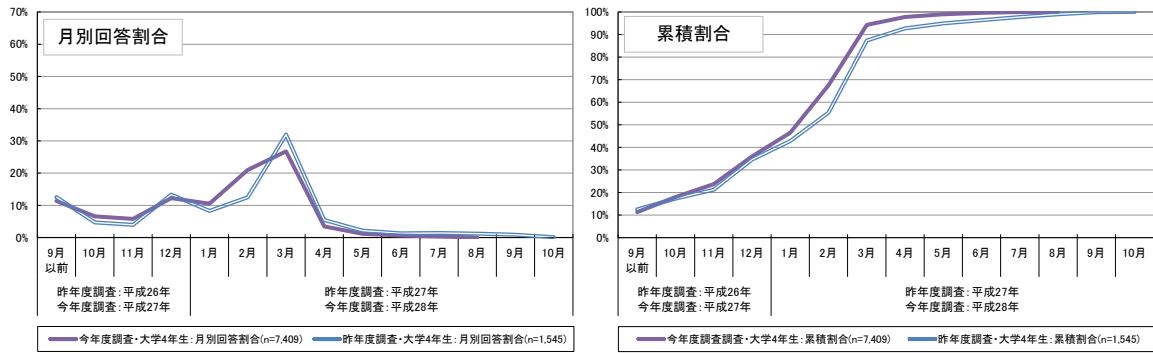
	9月以前	10月	11月	12月	1月	2月	3月	4月	5月	6月	7月	8月
月別回答割合	11.4%	6.6%	5.8%	12.2%	10.5%	21.0%	26.7%	3.5%	1.2%	0.6%	0.4%	0.1%
累積割合	11.4%	18.0%	23.8%	36.0%	46.5%	67.5%	94.3%	97.7%	99.0%	99.6%	99.9%	100.0%

<大学院2年生>

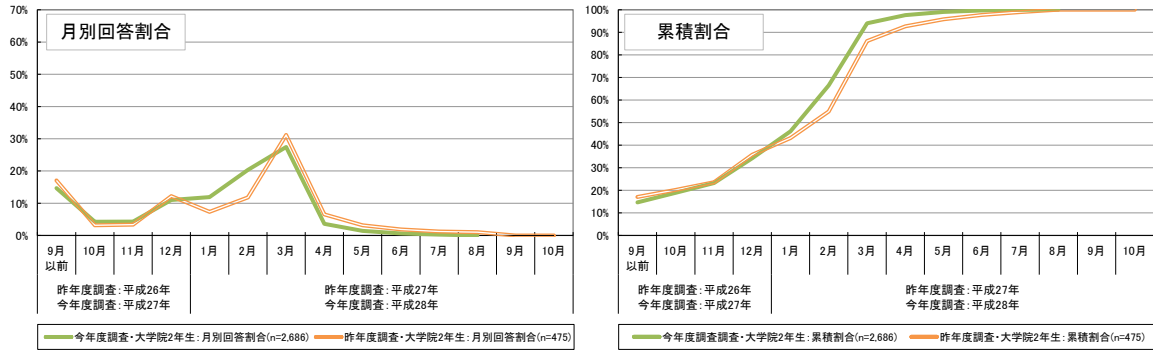
	9月以前	10月	11月	12月	1月	2月	3月	4月	5月	6月	7月	8月
月別回答割合	14.7%	4.3%	4.3%	11.0%	11.9%	20.4%	27.5%	3.6%	1.4%	0.6%	0.3%	0.0%
累積割合	14.7%	18.9%	23.2%	34.3%	46.2%	66.5%	94.0%	97.6%	99.0%	99.7%	100.0%	100.0%

¹³ 業界や企業に関する分析について「特段行わなかった」と回答した者（大学4年生：372件、大学院2年生：155件）は、ここでは集計の対象外とした。なお、昨年度調査も同様に集計を行っている。

図表 3-1-4 【参考・昨年度調査との比較】大学4年生、業界や企業に関する分析を開始した時期



図表 3-1-5 【参考・昨年度調査との比較】大学院2年生、業界や企業に関する分析を開始した時期



(2) 企業説明会やセミナー等の参加状況

①企業説明会やセミナー等の参加時期

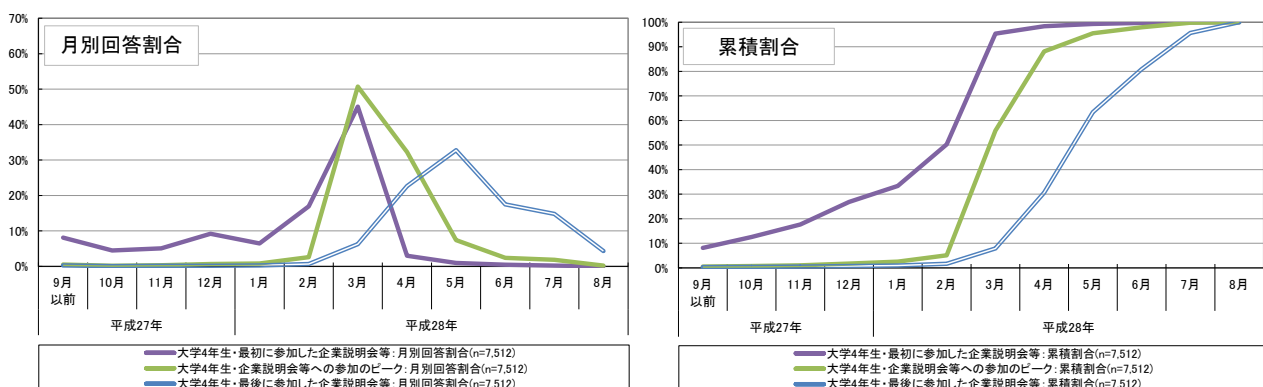
企業説明会やセミナー等について、「最初に参加した時期」「参加のピーク」「最後に参加した時期」をそれぞれたずねた¹⁴（図表 3-2-1～図表 3-2-3）。

「最初に参加した時期」については、大学4年生・大学院2年生ともに、「平成28年3月」が約5割と最も高くなっている。また、「参加のピーク」についても、大学4年生・大学院2年生ともに、「平成28年3月」との回答割合が5割以上と最も高い。

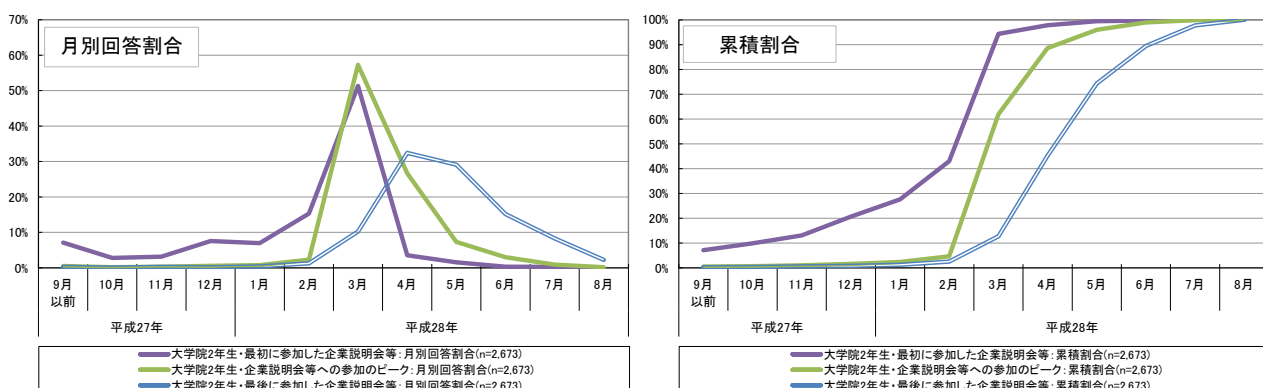
「最後に参加した時期」については、大学4年生では「平成28年5月」が3割以上と最も高く、次いで「平成28年4月」が2割以上となっている。大学院2年生では「平成28年4月」が3割以上と最も高く、次いで「平成28年5月」との回答割合が高くなっている。

これら企業説明会やセミナー等の参加時期について昨年度調査と比較すると（図表 3-2-4、図表 3-2-5）、「最初に参加した時期」については昨年度と今年度とで回答結果に大きな違いが見られないが、「参加のピーク」「最後に参加した時期」については、今年度は昨年度に比べてより早い時期を回答する者の割合が高くなっている。

図表 3-2-1 大学4年生、企業説明会やセミナー等の参加時期



図表 3-2-2 大学院2年生、企業説明会やセミナー等の参加時期



¹⁴ 企業説明会やセミナー等に「特段参加しなかった」と回答した者（大学4年生：269件、大学院2年生：167件）は、ここでは集計の対象外とした。なお、昨年度調査も同様に集計を行っている。

図表 3-2-3 企業説明会やセミナー等の参加時期（詳細データ）

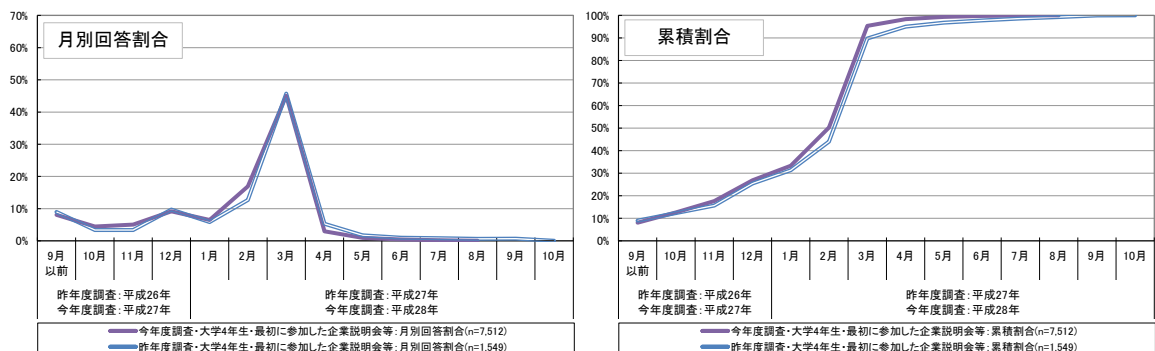
<大学4年生>

最初の参加	9月以前	10月	11月	12月	1月	2月	3月	4月	5月	6月	7月	8月
月別回答割合	8.1%	4.5%	5.1%	9.2%	6.5%	16.9%	45.1%	3.0%	1.0%	0.5%	0.2%	0.0%
累積割合	8.1%	12.6%	17.7%	26.8%	33.3%	50.3%	95.3%	98.3%	99.3%	99.8%	100.0%	100.0%
参加のピーク	9月以前	10月	11月	12月	1月	2月	3月	4月	5月	6月	7月	8月
月別回答割合	0.5%	0.2%	0.3%	0.7%	0.8%	2.6%	50.7%	32.3%	7.4%	2.4%	1.9%	0.2%
累積割合	0.5%	0.7%	1.0%	1.7%	2.5%	5.1%	55.8%	88.1%	95.5%	97.9%	99.8%	100.0%
最後の参加	9月以前	10月	11月	12月	1月	2月	3月	4月	5月	6月	7月	8月
月別回答割合	0.3%	0.1%	0.2%	0.2%	0.3%	0.7%	6.3%	22.7%	32.8%	17.5%	14.8%	4.3%
累積割合	0.3%	0.3%	0.5%	0.7%	1.0%	1.6%	7.9%	30.6%	63.4%	80.9%	95.7%	100.0%

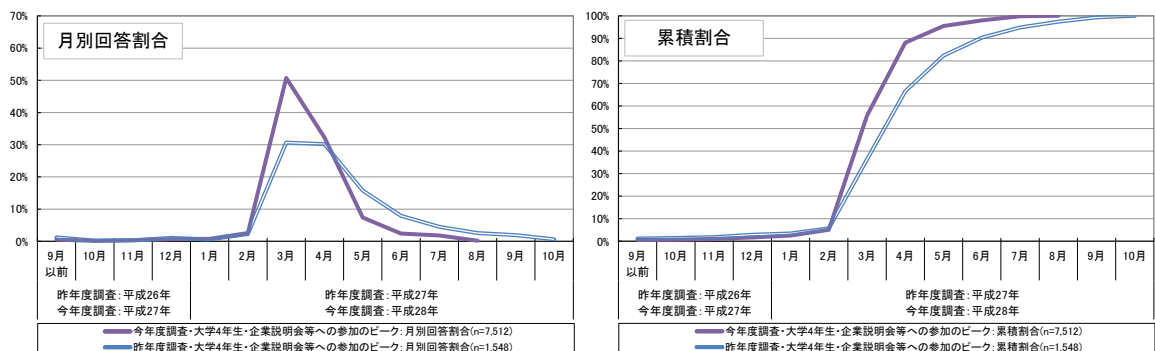
<大学院2年生>

最初の参加	9月以前	10月	11月	12月	1月	2月	3月	4月	5月	6月	7月	8月
月別回答割合	7.1%	2.8%	3.2%	7.6%	7.0%	15.3%	51.3%	3.5%	1.6%	0.3%	0.3%	0.0%
累積割合	7.1%	9.9%	13.1%	20.7%	27.7%	43.0%	94.3%	97.8%	99.4%	99.7%	100.0%	100.0%
参加のピーク	9月以前	10月	11月	12月	1月	2月	3月	4月	5月	6月	7月	8月
月別回答割合	0.5%	0.2%	0.3%	0.6%	0.8%	2.3%	57.3%	26.7%	7.3%	3.0%	0.9%	0.2%
累積割合	0.5%	0.7%	1.0%	1.6%	2.4%	4.7%	61.9%	88.6%	95.9%	98.9%	99.8%	100.0%
最後の参加	9月以前	10月	11月	12月	1月	2月	3月	4月	5月	6月	7月	8月
月別回答割合	0.3%	0.1%	0.3%	0.2%	0.4%	1.3%	10.2%	32.4%	29.1%	15.2%	8.3%	2.2%
累積割合	0.3%	0.4%	0.6%	0.8%	1.2%	2.5%	12.8%	45.2%	74.3%	89.5%	97.8%	100.0%

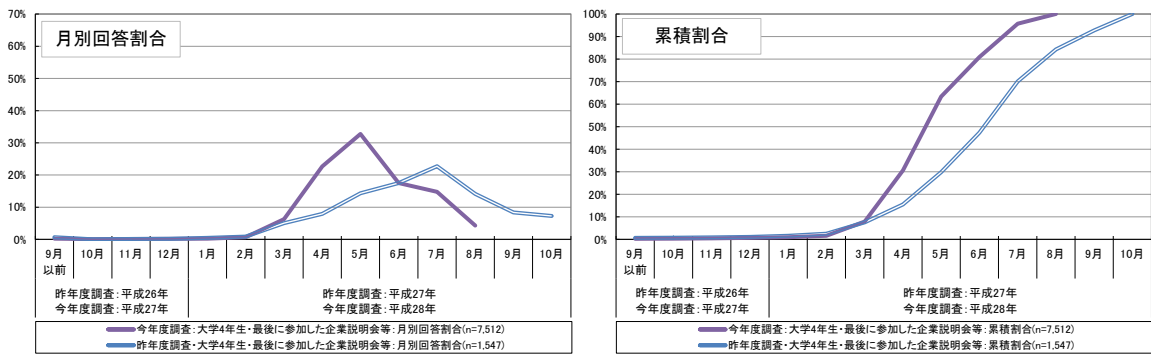
図表 3-2-4 【参考・昨年度調査との比較】大学4年生、企業説明会やセミナー等の参加時期
<最初に参加した時期>



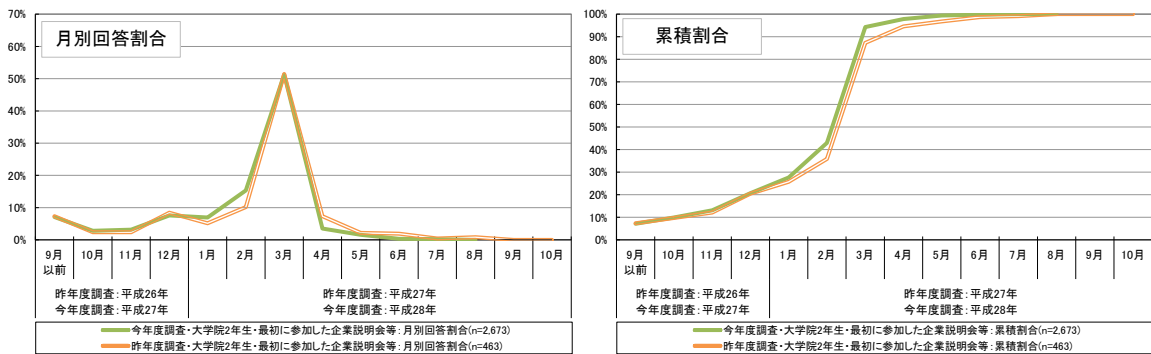
<参加のピーク>



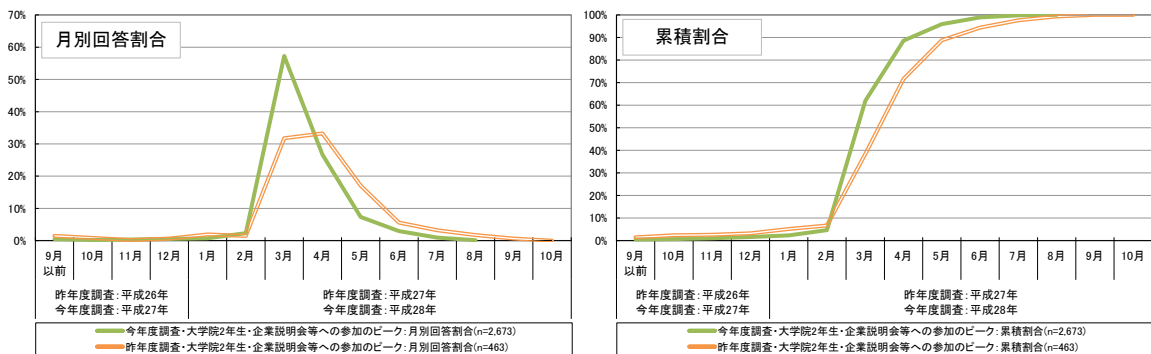
図表 3-2-4 【参考・昨年度調査との比較】大学4年生、企業説明会やセミナー等の参加時期
 <最後に参加した時期>



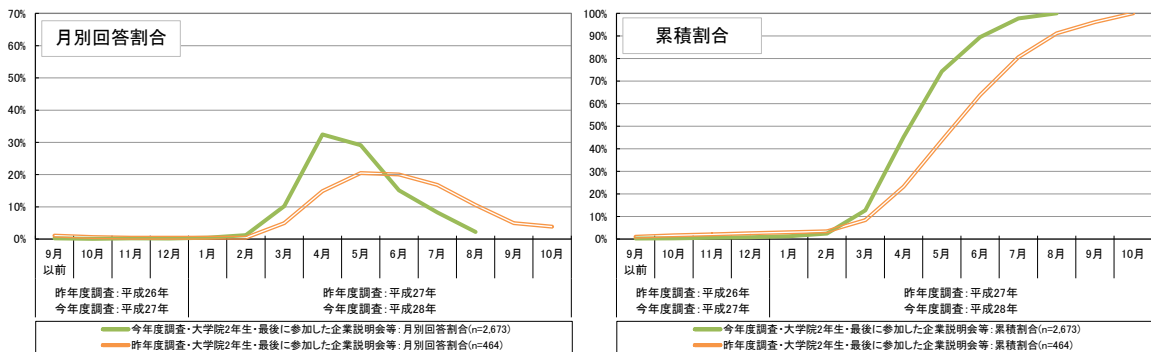
図表 3-2-5 【参考・昨年度調査との比較】大学院2年生、企業説明会やセミナー等の参加時期
 <最初に参加した時期>



<参加のピーク>



<最後に参加した時期>

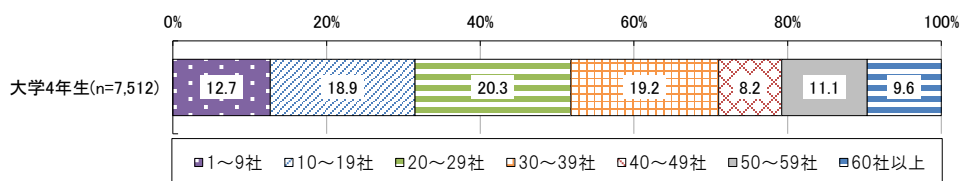


②企業説明会やセミナー等に参加した回数

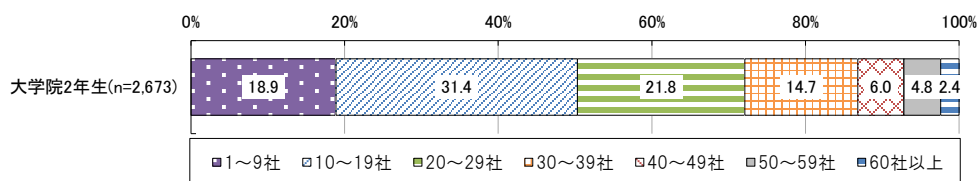
企業説明会やセミナー等の参加状況として、合計で何社の企業説明会やセミナーに参加したかをたずねたところ、大学4年生では、「20~29社」であった者の回答が2割以上で最も高くなっている（図表3-2-6）。なお、30社以上の企業説明会やセミナー等に参加した者が48.1%、うち50社以上の者は20.7%となっている。

大学院2年生では、「10~19社」であった者の割合が3割以上で最も高く、30社以上の者は27.9%、うち50社以上の者は7.2%となっている（図表3-2-7）。大学4年生と比べると、大学院2年生のほうが相対的に説明会やセミナー等に参加した企業数が少ない者の割合が高くなっている。

図表 3-2-6 大学4年生、企業説明会やセミナー等に参加した企業数



図表 3-2-7 大学院2年生、企業説明会やセミナー等に参加した企業数



(3) エントリーシートの提出状況

① エントリーシートの提出時期

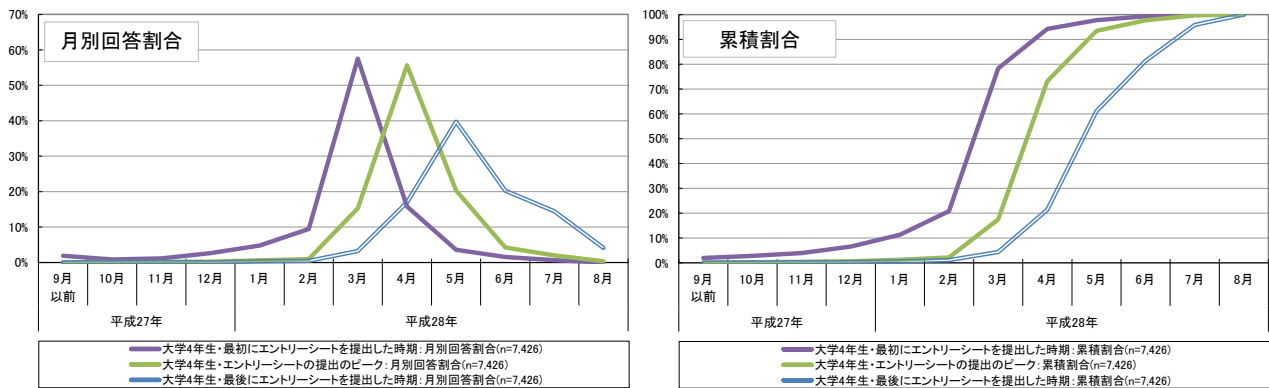
エントリーシートの提出¹⁵時期について、「最初に提出した時期」「提出のピーク」「最後に提出した時期」をそれぞれたずねた¹⁶（図表 3-3-1～図表 3-3-3）。

「最初に提出した時期」については、大学4年生・大学院2年生ともに、「平成28年3月」が6割弱と最も高くなっている。

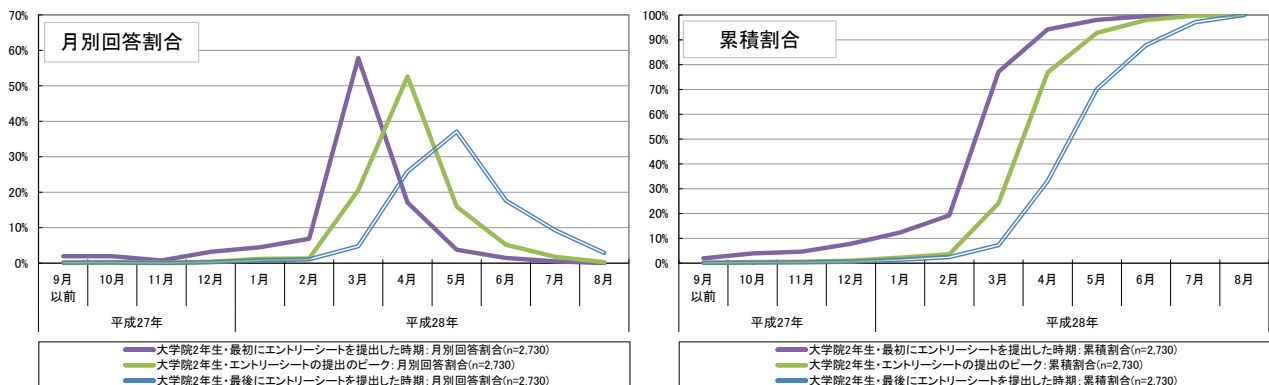
「提出のピーク」については、大学4年生・大学院2年生ともに、「平成28年4月」が5割以上と最も高く、「最後に提出した時期」については、ともに「平成28年5月」が最も高い。

これらエントリーシートの提出時期について昨年度調査と比較すると（図表 3-3-4、図表 3-3-5）、「最初に提出した時期」「提出のピーク」「最後に提出した時期」のいずれについても、今年度は昨年度に比べてより早い時期を回答した者の割合が高くなっている。

図表 3-3-1 大学4年生、エントリーシートの提出時期



図表 3-3-2 大学院2年生、エントリーシートの提出時期



¹⁵ エントリーシートの提出とは、企業や官公庁などの採用選考に参加するための応募シートを提出することをさすものとし、就職情報会社のサイト等への登録のみの場合は提出数に入れないように、回答者に案内した上で調査を行った。

¹⁶ エントリーシートの提出を「特段行わなかった」と回答した者（大学4年生：354件、大学院2年生：111件）は、ここでは集計の対象外とした。なお、昨年度調査も同様に集計を行っている。

図表 3-3-3 エントリーシートの提出時期（詳細データ）

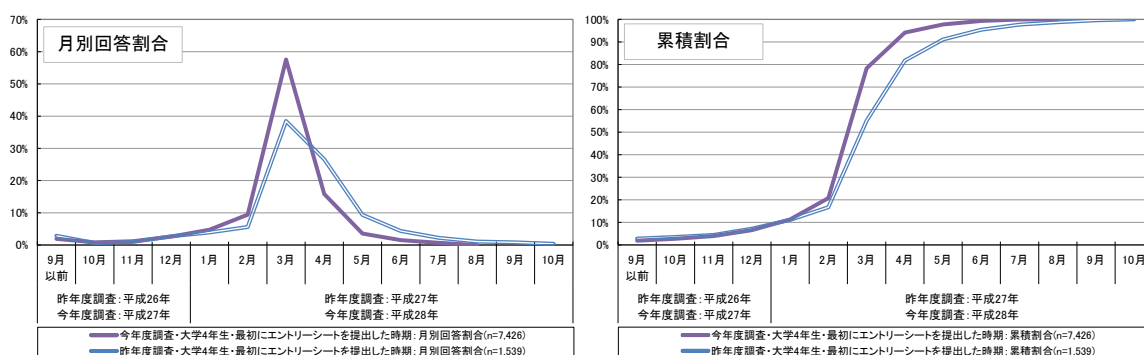
<大学4年生>

最初の提出	9月以前	10月	11月	12月	1月	2月	3月	4月	5月	6月	7月	8月
月別回答割合	1.9%	0.8%	1.2%	2.6%	4.8%	9.4%	57.6%	15.8%	3.6%	1.5%	0.7%	0.0%
累積割合	1.9%	2.8%	4.0%	6.6%	11.4%	20.8%	78.3%	94.2%	97.7%	99.3%	100.0%	100.0%
提出のピーク	9月以前	10月	11月	12月	1月	2月	3月	4月	5月	6月	7月	8月
月別回答割合	0.1%	0.1%	0.1%	0.2%	0.6%	1.0%	15.3%	55.6%	20.3%	4.2%	2.0%	0.3%
累積割合	0.1%	0.2%	0.4%	0.6%	1.2%	2.2%	17.5%	73.1%	93.4%	97.7%	99.7%	100.0%
最後の提出	9月以前	10月	11月	12月	1月	2月	3月	4月	5月	6月	7月	8月
月別回答割合	0.0%	0.1%	0.2%	0.1%	0.3%	0.5%	3.2%	17.0%	39.7%	20.3%	14.5%	4.1%
累積割合	0.0%	0.1%	0.3%	0.3%	0.6%	1.1%	4.4%	21.4%	61.1%	81.4%	95.9%	100.0%

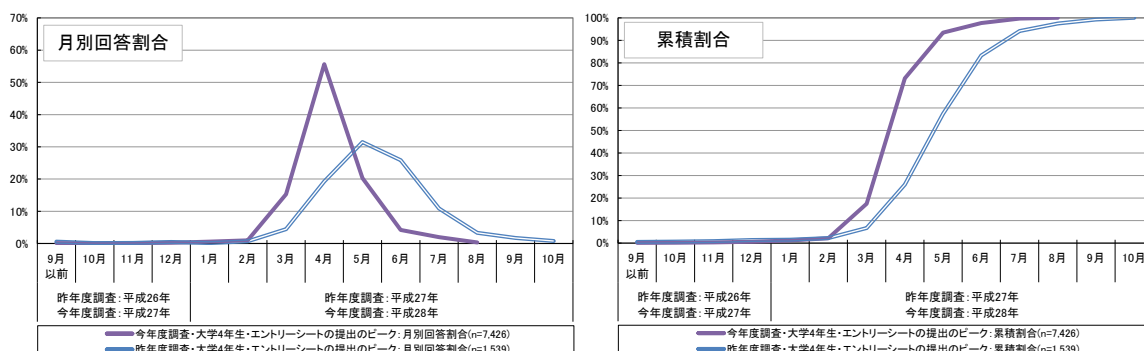
<大学院2年生>

最初の提出	9月以前	10月	11月	12月	1月	2月	3月	4月	5月	6月	7月	8月
月別回答割合	2.0%	2.0%	0.8%	3.2%	4.5%	6.9%	57.8%	17.1%	3.8%	1.5%	0.5%	0.0%
累積割合	2.0%	3.9%	4.7%	7.9%	12.4%	19.3%	77.1%	94.2%	98.0%	99.5%	100.0%	100.0%
提出のピーク	9月以前	10月	11月	12月	1月	2月	3月	4月	5月	6月	7月	8月
月別回答割合	0.2%	0.3%	0.1%	0.4%	1.2%	1.3%	20.6%	52.7%	15.9%	5.2%	1.8%	0.2%
累積割合	0.2%	0.5%	0.6%	1.0%	2.3%	3.6%	24.2%	76.8%	92.8%	97.9%	99.8%	100.0%
最後の提出	9月以前	10月	11月	12月	1月	2月	3月	4月	5月	6月	7月	8月
月別回答割合	0.1%	0.2%	0.0%	0.3%	0.8%	1.1%	4.8%	25.8%	37.1%	17.6%	9.3%	2.9%
累積割合	0.1%	0.3%	0.3%	0.6%	1.4%	2.5%	7.3%	33.1%	70.2%	87.8%	97.1%	100.0%

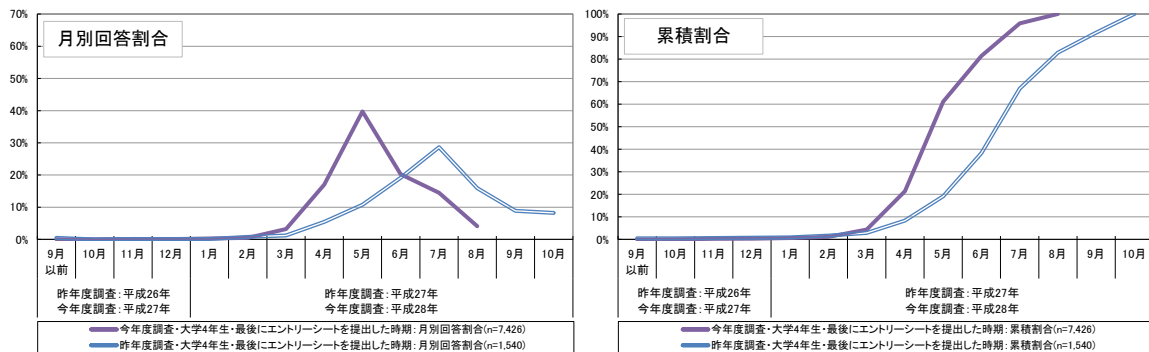
図表 3-3-4 【参考・昨年度調査との比較】大学4年生、エントリーシートの提出時期
<最初に提出した時期>



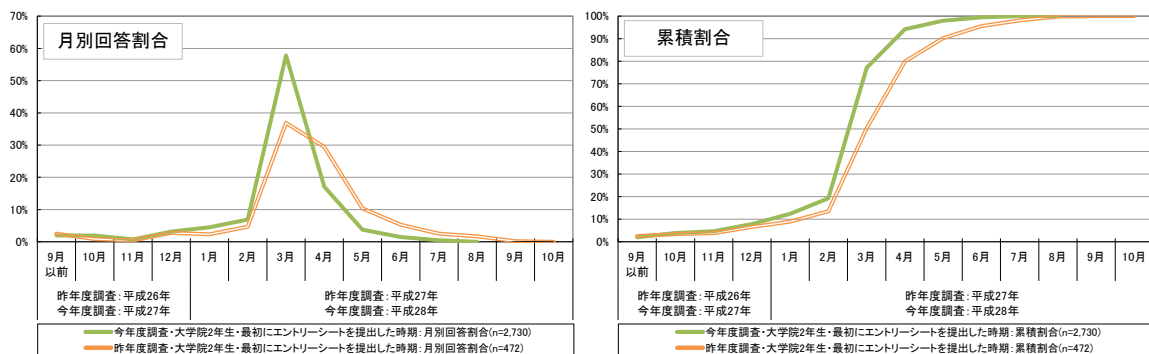
<提出のピーク>



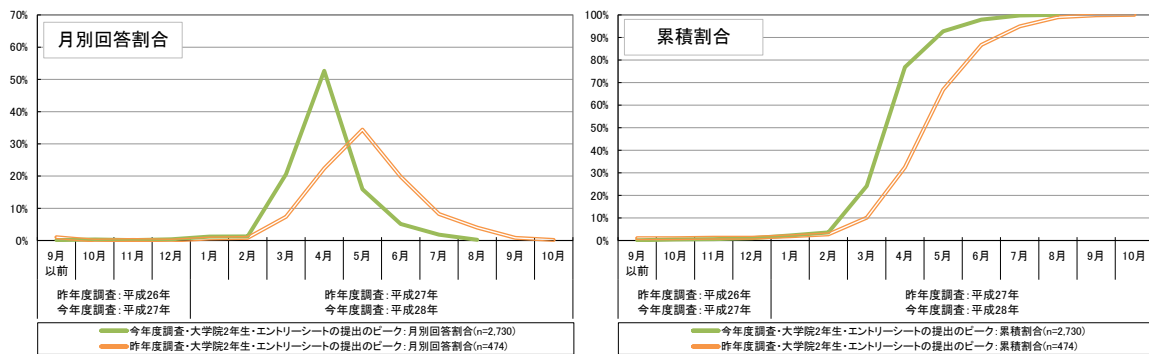
図表 3-3-4 【参考・昨年度調査との比較】大学4年生、エントリーシートの提出時期
 <最後に提出した時期>



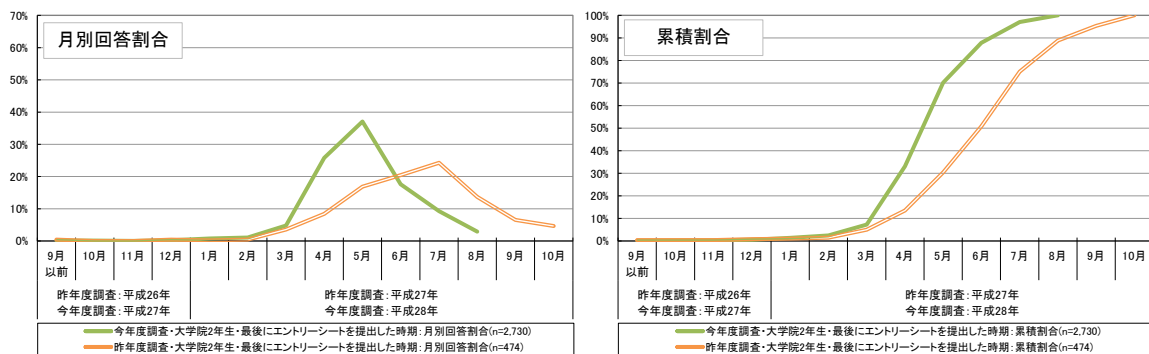
図表 3-3-5 【参考・昨年度調査との比較】大学院2年生、エントリーシートの提出時期
 <最初に提出した時期>



<提出のピーク>



<最後に提出した時期>

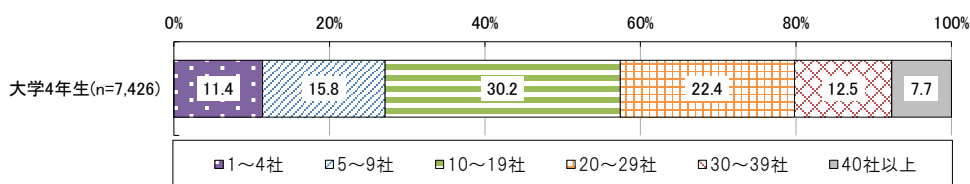


②エントリーシートの提出数

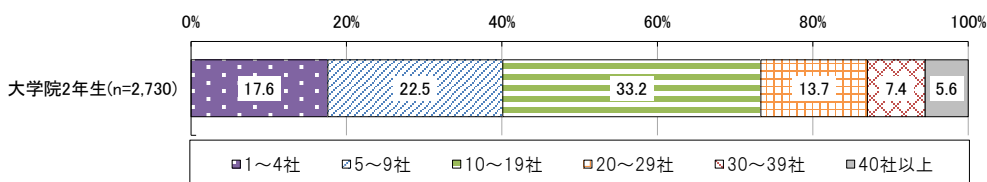
何社にエントリーシートを提出したかをたずねたところ、大学4年生では、「10～19社」であった者の割合が30.2%と最も高くなっている（図表3-3-6）。なお、30社以上にエントリーシートを提出した者は20.2%、うち40社以上であった者は7.7%となっている。

また、大学院2年生では、「10～19社」であった者は33.2%で、30社以上であった者が13.0%、うち40社以上であった者は5.6%である（図表3-3-7）。大学4年生と比べると、大学院2年生のほうが相対的にエントリーシートを提出した数が少ない者の割合が高くなっている。

図表 3-3-6 大学4年生、エントリーシートの提出数



図表 3-3-7 大学院2年生、エントリーシートの提出数



(4) 採用面接の実施時期

①月別の回答状況

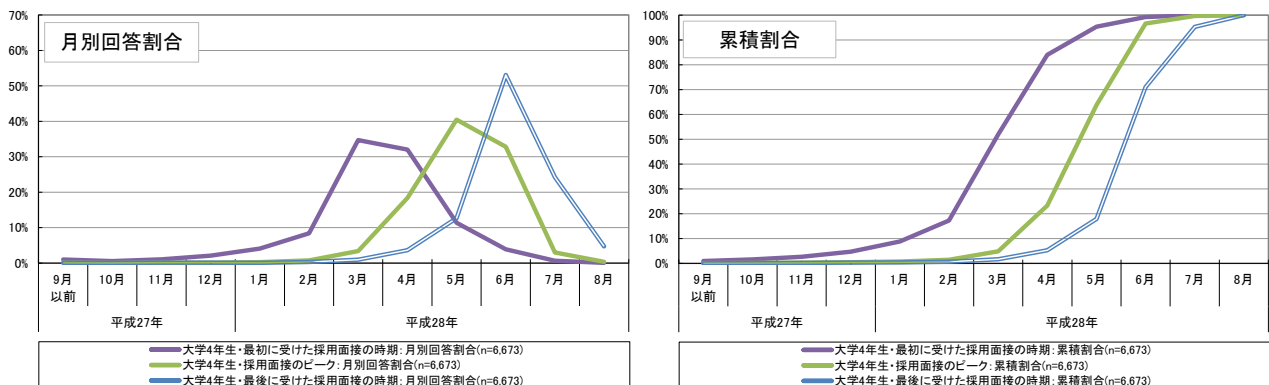
採用面接¹⁷の時期について、「最初に受けた採用面接の時期」「採用面接のピーク」「最後に受けた採用面接の時期」をそれぞれたずねた¹⁸。

「最初に受けた採用面接の時期」については、大学4年生では「平成28年3月」「平成28年4月」がそれぞれ3割以上となっており、「平成28年3月」の割合が最も高くなっている。大学院2年生では「平成28年4月」の割合が約4割と最も高くなっている。

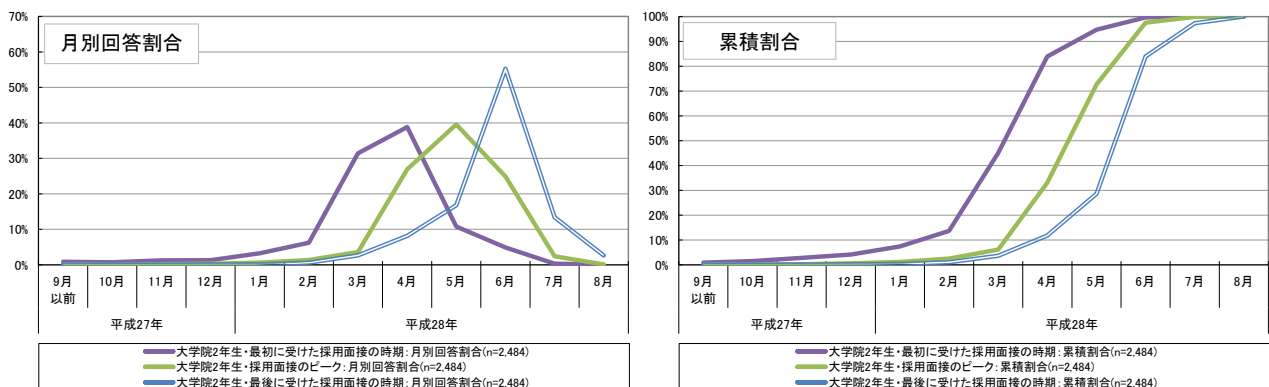
「採用面接のピーク」については、大学4年生・大学院2年生ともに「平成28年5月」が約4割で最も割合が高い。「最後に受けた採用面接の時期」については、大学4年生・大学院2年生ともに、「平成28年6月」が5割以上と最も高くなっている。

これら採用面接を受けた時期について昨年度調査と比較すると、「最初に受けた採用面接の時期」「採用面接のピーク」「最後に受けた採用面接の時期」のいずれについても、今年度は昨年度に比べてより早い時期を回答した者の割合が高くなっている。

図表 3-4-1 大学4年生、採用面接の実施時期（公務員・教職員志望者除く）



図表 3-4-2 大学院2年生、採用面接の実施時期（公務員・教職員志望者除く）



¹⁷ 採用面接に関して、「面談」や「相談会」などの名称の下に行われた企業との接触について、それが実質的に採用面接だと感じた場合は、採用面接と考えていただくよう回答者に案内した上で調査を行った。

¹⁸ 公務員や教職員志望者に関しては、調査実施時点（8月1日時点）において採用の面接等が行われていないと想定されたことから、ここでは、公務員及び教職員志望者は除いて集計を行った。また、その上で、採用面接について「特段行わなかった」と回答した者（大学4年生：95件、大学院2年生：26件）は、集計の対象外とした。なお、昨年度調査についても、同様の基準で再集計を行った上で比較した。

図表 3-4-3 採用面接の実施時期（詳細データ）

<大学4年生（公務員・教職員志望者除く）>

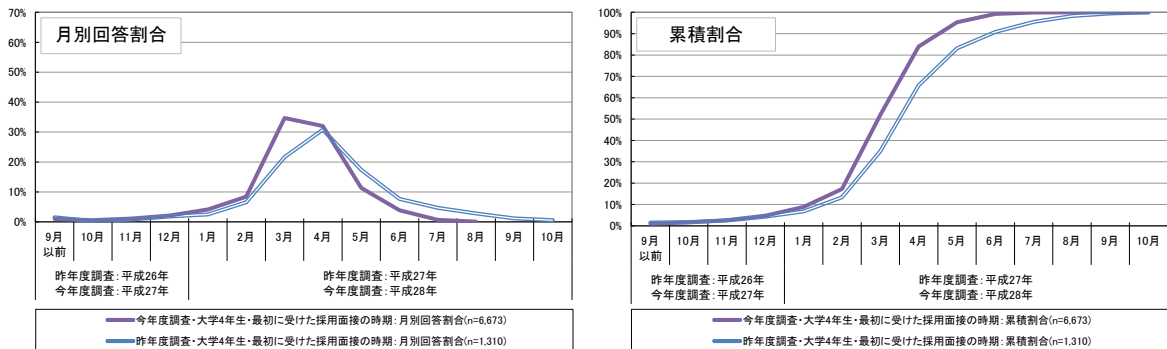
最初の面接	9月以前	10月	11月	12月	1月	2月	3月	4月	5月	6月	7月	8月
月別回答割合	1.0%	0.6%	1.1%	2.1%	4.1%	8.4%	34.7%	32.0%	11.4%	3.9%	0.7%	0.1%
累積割合	1.0%	1.6%	2.6%	4.7%	8.8%	17.3%	52.0%	84.0%	95.4%	99.2%	99.9%	100.0%
面接のピーク	9月以前	10月	11月	12月	1月	2月	3月	4月	5月	6月	7月	8月
月別回答割合	0.1%	0.0%	0.1%	0.1%	0.3%	0.8%	3.4%	18.4%	40.5%	32.8%	3.0%	0.4%
累積割合	0.1%	0.2%	0.3%	0.5%	0.7%	1.5%	4.9%	23.3%	63.8%	96.6%	99.6%	100.0%
最後の面接	9月以前	10月	11月	12月	1月	2月	3月	4月	5月	6月	7月	8月
月別回答割合	0.1%	0.0%	0.1%	0.1%	0.1%	0.3%	0.9%	3.6%	12.7%	53.1%	24.2%	4.7%
累積割合	0.1%	0.1%	0.2%	0.3%	0.4%	0.7%	1.7%	5.3%	17.9%	71.0%	95.3%	100.0%

<大学院2年生（公務員・教職員志望者除く）>

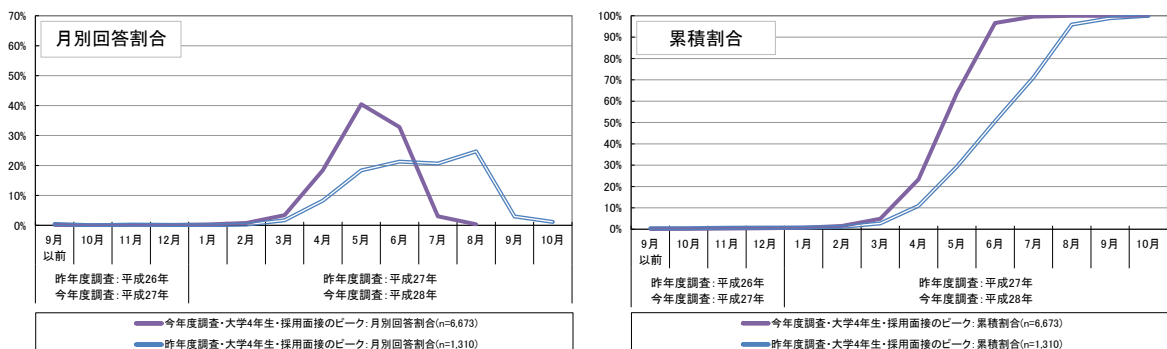
最初の面接	9月以前	10月	11月	12月	1月	2月	3月	4月	5月	6月	7月	8月
月別回答割合	0.9%	0.7%	1.3%	1.3%	3.3%	6.2%	31.5%	38.8%	10.8%	4.9%	0.3%	0.1%
累積割合	0.9%	1.6%	2.8%	4.2%	7.4%	13.6%	45.1%	83.9%	94.7%	99.6%	99.9%	100.0%
面接のピーク	9月以前	10月	11月	12月	1月	2月	3月	4月	5月	6月	7月	8月
月別回答割合	0.1%	0.0%	0.2%	0.3%	0.6%	1.4%	3.6%	26.9%	39.6%	24.9%	2.4%	0.1%
累積割合	0.1%	0.1%	0.3%	0.6%	1.2%	2.6%	6.1%	33.1%	72.6%	97.5%	99.9%	100.0%
最後の面接	9月以前	10月	11月	12月	1月	2月	3月	4月	5月	6月	7月	8月
月別回答割合	0.1%	0.0%	0.0%	0.1%	0.1%	0.6%	2.6%	8.2%	16.8%	55.3%	13.4%	2.7%
累積割合	0.1%	0.1%	0.1%	0.2%	0.4%	1.0%	3.7%	11.8%	28.7%	83.9%	97.3%	100.0%

図表 3-4-4 【参考・昨年度調査との比較】大学4年生、採用面接の実施時期（公務員・教職員志望者除く）

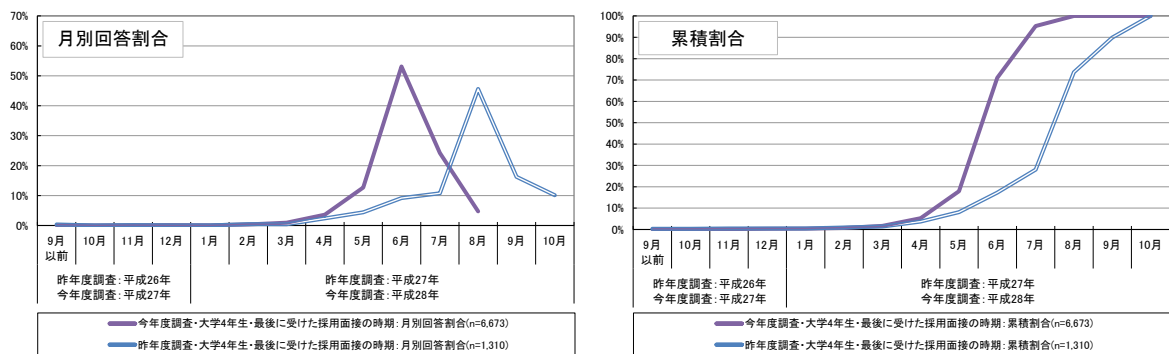
<最初に受けた採用面接の時期>



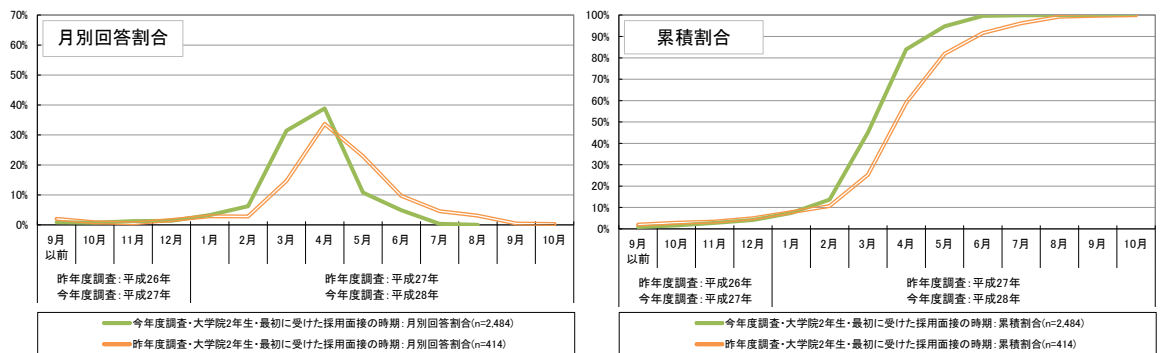
<採用面接のピーク>



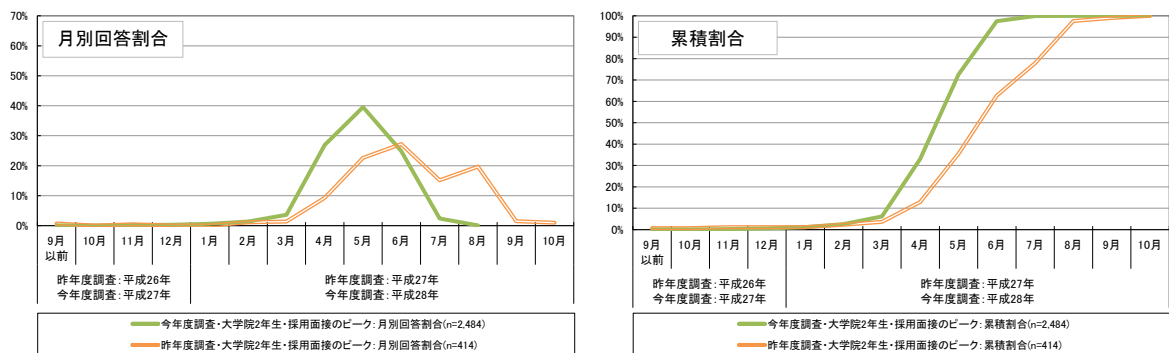
図表 3-4-4 【参考・昨年度調査との比較】大学4年生、採用面接の実施時期
(公務員・教職員志望者除く)
<最後に受けた採用面接の時期>



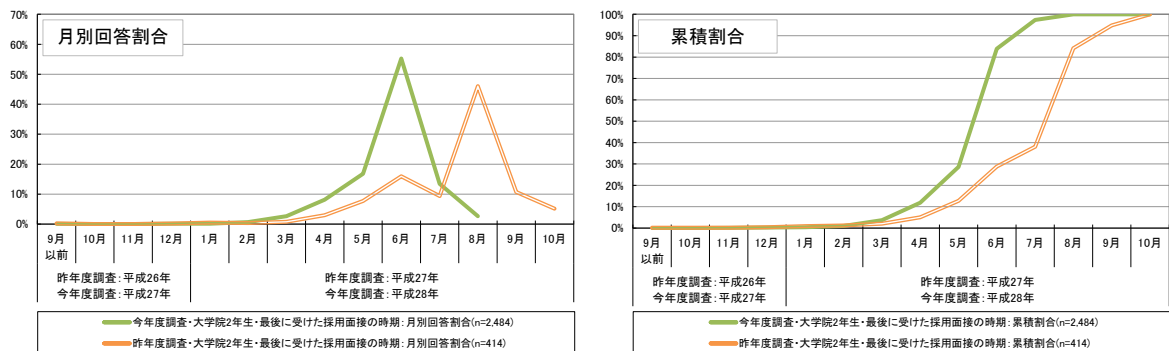
図表 3-4-5 【参考・昨年度調査との比較】大学院2年生、採用面接の実施時期
(公務員・教職員志望者除く)
<最初に受けた採用面接の時期>



<採用面接のピーク>



<最後に受けた採用面接の時期>

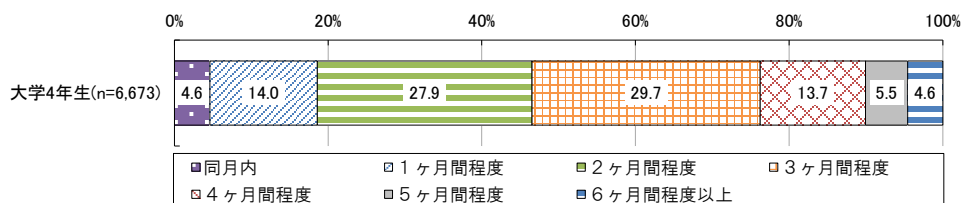


②最初に受けた採用面接から最後に受けた採用面接までの期間

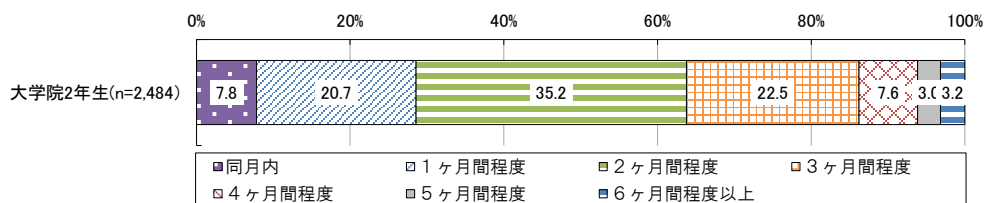
「最初に受けた採用面接の時期」¹⁹から「最後に受けた採用面接の時期」の間の期間²⁰について集計すると²¹、大学4年生では「3ヶ月間程度」の割合が最も高く、大学院2年生では「2ヶ月間程度」の割合が最も高くなっている（図表3-4-6、図表3-4-7）。

昨年度調査と比較すると（図表3-4-8、図表3-4-9）、「同月内」の者の割合にはそれほど大きな違いはないが、「1ヶ月間程度」「2ヶ月間程度」「3ヶ月間程度」の割合は今年度調査のほうが高くなっている。大学4年生に関して、「同月内」から「3ヶ月間程度」までの割合について昨年度調査では5割弱であったものが今年度調査では8割弱になっている。同様に、大学院2年生についてみると、昨年度調査では約6割であったものが9割弱になっている。

図表 3-4-6 大学4年生、最初に受けた採用面接から最後に受けた採用面接までの期間
(公務員・教職員志望者除く)



図表 3-4-7 大学院2年生、最初に受けた採用面接から最後に受けた採用面接までの期間
(公務員・教職員志望者除く)

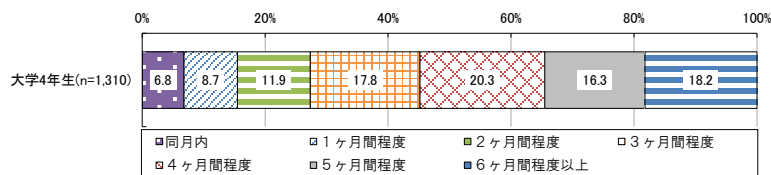


¹⁹ 採用面接に関して、「面談」や「相談会」などの名称の下に行われた企業との接触について、それが実質的に採用面接だと感じた場合は、採用面接と考えていただくよう回答者に案内した上で得られた回答である。

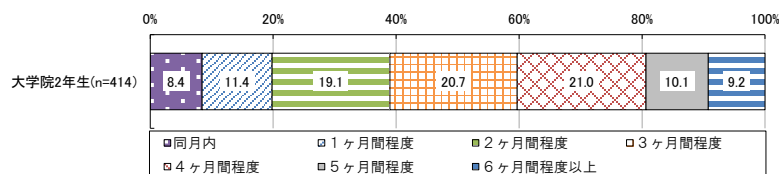
²⁰ ここでの集計において、「3ヶ月間程度」とは、例えば、「最初に受けた採用面接の時期」が3月、「最後に受けた採用面接の時期」が6月というように、両者の差が3ヶ月であることを意味する。したがって、「1ヶ月間程度」の分類には、最短で2日間、最長で約60日間の場合が含まれる。一方で、「同月内」の場合であっても実質的には最長で30日間である可能性もある。なお、最初と最後の月から計算しており、途中の期間に就職活動を行っていない可能性があるなど、必ずしも採用面接を受けていた実際の期間を意味するものではない点に留意が必要である。

²¹ 公務員や教職員志望者に関しては、調査実施時点（8月1日時点）において採用の面接等が行われていないと想定されたことから、ここでは、公務員及び教職員志望者は除いて集計を行った。また、その上で、採用面接について「特段行わなかった」と回答した者（大学4年生：95件、大学院2年生：26件）は、集計の対象外とした。なお、昨年度調査についても、同様の基準で再集計を行った上で比較した。

図表 3-4-8 【参考・昨年度調査】大学4年生、最初に受けた採用面接から最後に受けた採用面接までの期間（公務員・教職員志望者除く）



図表 3-4-9 【参考・昨年度調査】大学院2年生、最初に受けた採用面接から最後に受けた採用面接までの期間（公務員・教職員志望者除く）

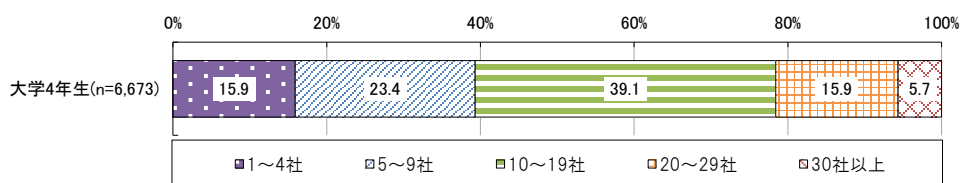


③採用面接を受けた企業数

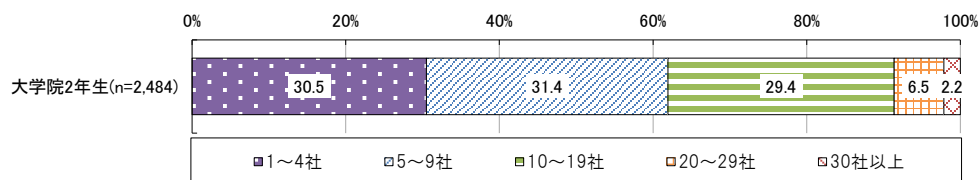
採用面接の実施状況として、合計で何社の企業の採用面接を受けたかをたずねたところ、大学4年生では、「10~19社」であった者の割合が39.1%と最も高くなっている（図表 3-4-10）。また、20社以上の採用面接を受けた者は21.6%となっている。

大学院2年生では、「5~9社」であった者が31.4%と最も高くなっており、20社以上であった者は8.7%である（図表 3-4-11）。大学4年生と比較すると、大学院2年生では相対的に採用面接を受けた企業数が少ない者の割合が高くなっている。

図表 3-4-10 大学4年生、採用面接を受けた企業数（公務員・教職員志望者除く）



図表 3-4-11 大学院2年生、採用面接を受けた企業数（公務員・教職員志望者除く）

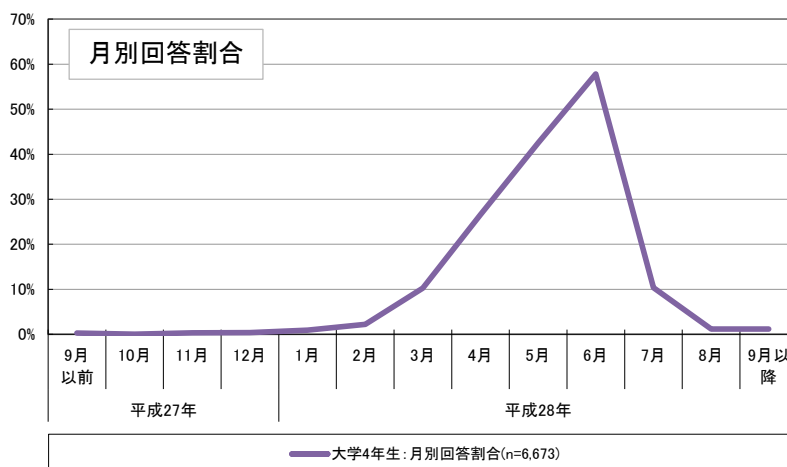


④第1志望の企業の採用面接時期

採用面接の実施時期に関して、第1志望の企業の採用面接がどの時期に行われたかについてたずねたところ、大学4年生・大学院2年生ともに、「平成28年6月」が最も割合が高くなっている（図表3-4-12、図表3-4-13）。

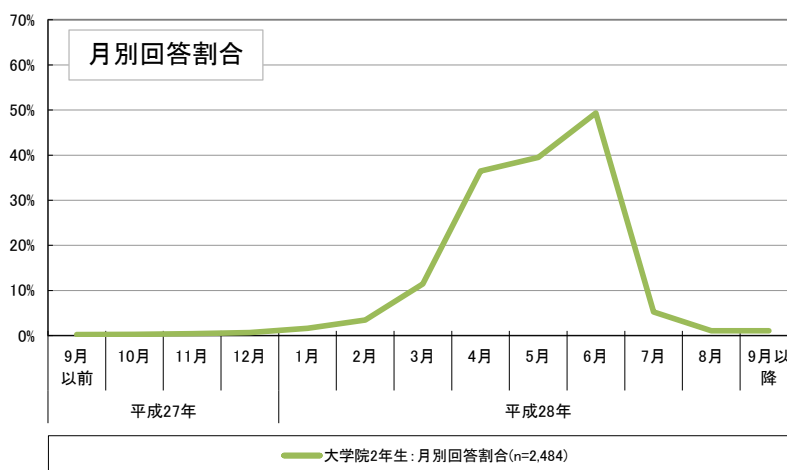
なお、大学4年生と比べると、大学院2年生に関しては、「平成28年4月」であった者の割合が約10ポイント高くなっている。

図表 3-4-12 大学4年生、第1志望の企業の採用面接時期（複数回答）



	9月以前	10月	11月	12月	1月	2月	3月	4月	5月	6月	7月	8月	9月以降
月別回答割合	0.3%	0.1%	0.3%	0.4%	0.9%	2.2%	10.3%	26.6%	42.5%	57.8%	10.4%	1.2%	0.4%

図表 3-4-13 大学院2年生、第1志望の企業の採用面接時期（複数回答）



	9月以前	10月	11月	12月	1月	2月	3月	4月	5月	6月	7月	8月	9月以降
月別回答割合	0.3%	0.3%	0.5%	0.7%	1.6%	3.5%	11.4%	36.5%	39.5%	49.3%	5.3%	1.1%	0.2%

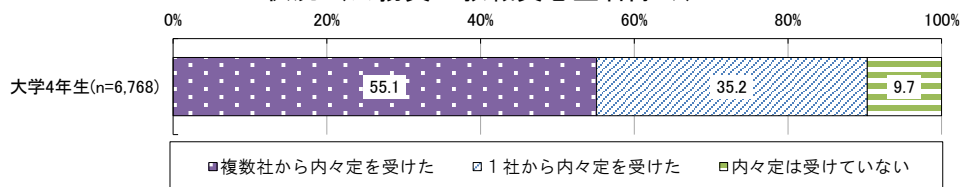
(5) 内々定の状況・内々定の時期

①8月1日時点での内々定の状況

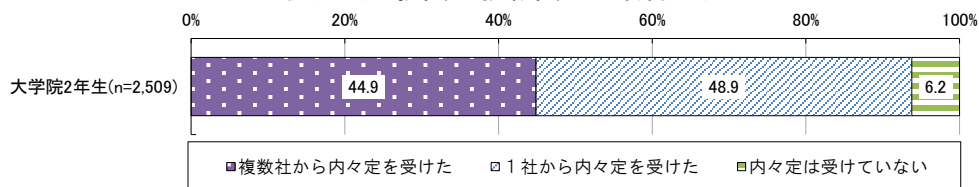
平成28年8月1日時点の内々定の状況についてたずねたところ²²、大学4年生・大学院2年生ともに9割以上が内々定を受けている状況にある（図表3-5-1、図表3-5-2）。また、大学4年生に関しては全体の5割以上、大学院2年生では全体の4割以上が「複数社から内々定を受けた」と回答している。なお、内々定を受けた者に関して、内々定を受けた数の平均値は、大学4年生で2.31社（複数社から内々定を受けた者のみでは3.14社）、大学院2年生で1.90社（複数社から内々定を受けた者のみでは2.87社）であった。

昨年度調査の平成27年10月1日時点の状況と比較すると（図表3-5-3、図表3-5-4）、内々定の獲得の状況について昨年度と今年度とで大きな違いは見られない。昨年度調査における内々定を受けた数の平均値は、大学4年生で2.35社（複数社から内々定を受けた者のみでは3.20社）、大学院2年生で1.82社（複数社から内々定を受けた者のみでは2.87社）であった。

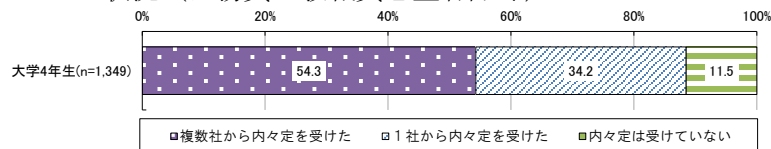
図表 3-5-1 大学4年生、平成28年8月1日時点での内々定の状況（公務員・教職員志望者除く）



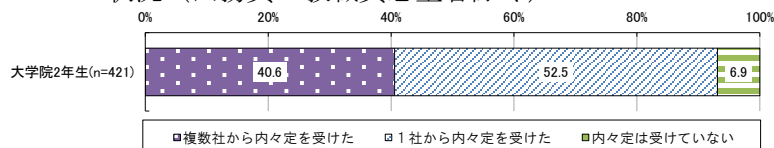
図表 3-5-2 大学院2年生、平成28年8月1日時点での内々定の状況（公務員・教職員志望者除く）



図表 3-5-3 【参考・昨年度調査】大学4年生、平成27年10月1日時点での内々定の状況（公務員・教職員志望者除く）



図表 3-5-4 【参考・昨年度調査】大学院2年生、平成27年10月1日時点での内々定の状況（公務員・教職員志望者除く）



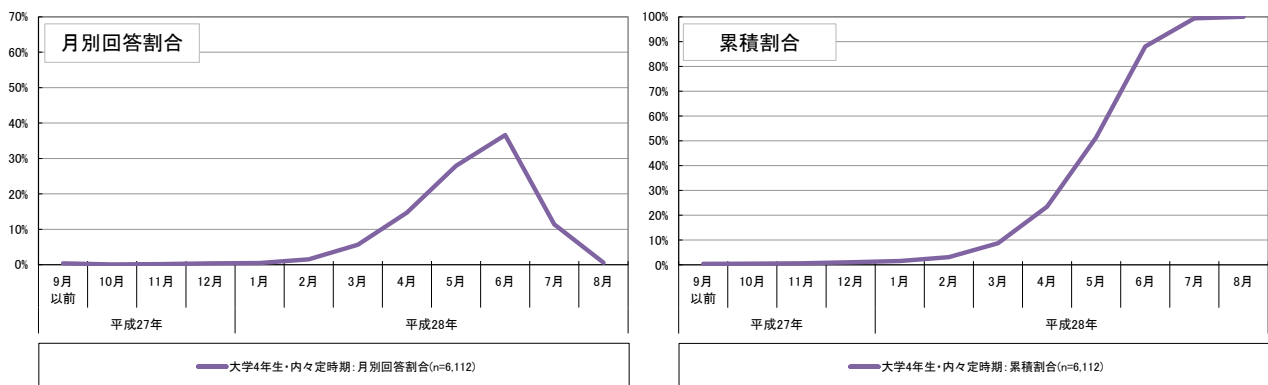
²² 公務員や教職員志望者に関しては、調査実施時点（8月1日時点）において採用の面接等が行われていないと想定されることから、ここでは、公務員及び教職員志望者は除いて集計を行った。なお、昨年度調査についても、同様の基準で再集計を行った上で比較した。

②内々定を受けた時期（最初の内々定）

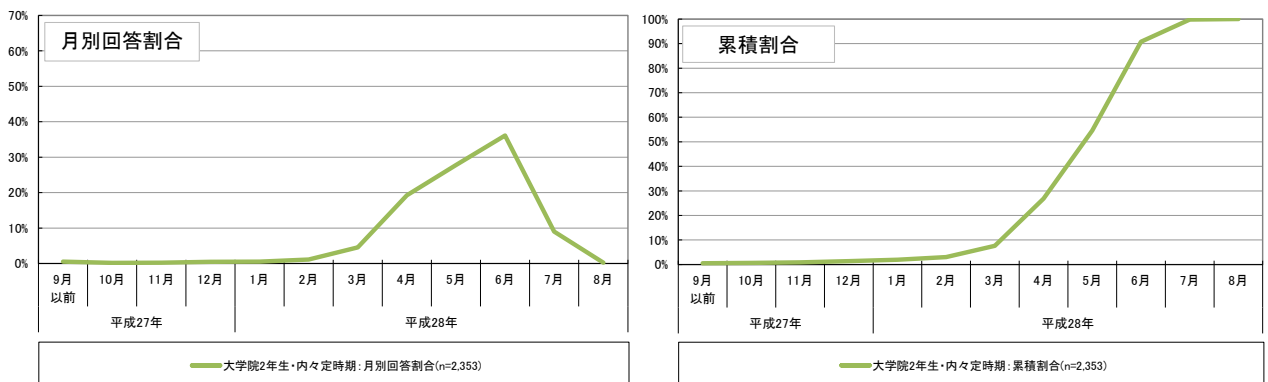
最初に内々定を受けた時期についてみると²³、大学4年生・大学院2年生ともに、「平成28年6月」が4割弱で最も高く、以下「平成28年5月」「平成28年4月」と続いている（図表3-5-5～図表3-5-7）。また、累積割合をみると、大学4年生・大学院2年生ともに5割以上の者が内々定を受けた時期について平成28年5月以前であったと回答している。

なお、昨年度調査と比較すると（図表3-5-8、図表3-5-9）、内々定を受けた時期に関して、昨年度は「6月」「8月」に分散しているが、今年度は「6月」に回答が集中している。

図表 3-5-5 大学4年生、内々定を受けた時期（公務員・教職員志望者除く）



図表 3-5-6 大学院2年生、内々定を受けた時期（公務員・教職員志望者除く）



²³ 1社から内々定を受けた者はその時期について、複数社から内々定を受けた者は最初に内々定を受けた時期について集計した。なお、ここでの集計でも、公務員及び教職員志望者は除いて集計を行い、昨年度調査についても同様の基準で再集計を行った上で比較した。

図表 3-5-7 内々定を受けた時期（詳細データ）

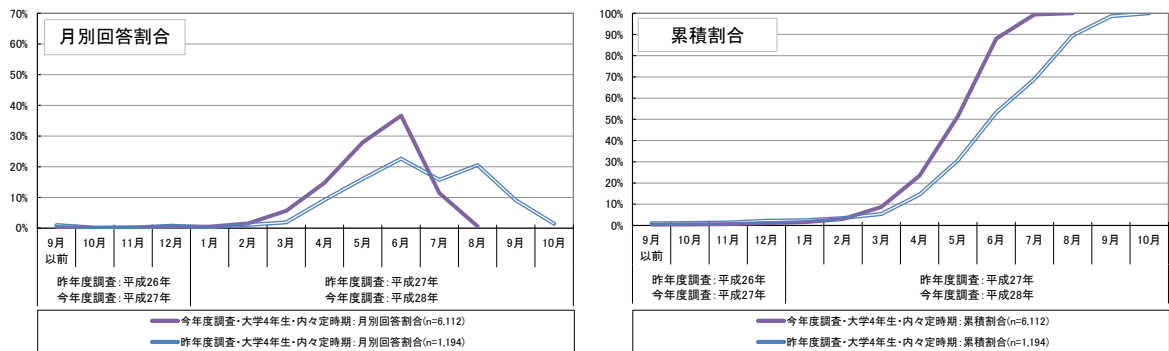
<大学4年生、公務員・教職員志望者除く>

	9月以前	10月	11月	12月	1月	2月	3月	4月	5月	6月	7月	8月
月別回答割合	0.4%	0.1%	0.2%	0.4%	0.5%	1.5%	5.6%	14.7%	27.9%	36.6%	11.4%	0.6%
累積割合	0.4%	0.5%	0.7%	1.1%	1.6%	3.1%	8.7%	23.5%	51.4%	88.0%	99.4%	100.0%

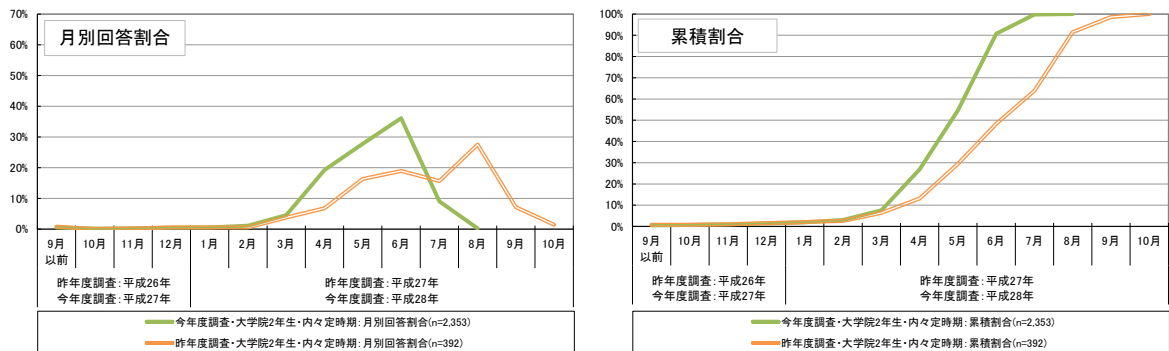
<大学院2年生、公務員・教職員志望者除く>

	9月以前	10月	11月	12月	1月	2月	3月	4月	5月	6月	7月	8月
月別回答割合	0.5%	0.2%	0.2%	0.5%	0.5%	1.1%	4.6%	19.2%	27.8%	36.1%	9.0%	0.2%
累積割合	0.5%	0.7%	0.9%	1.4%	1.9%	3.0%	7.6%	26.8%	54.6%	90.7%	99.8%	100.0%

図表 3-5-8 【参考・昨年度調査との比較】大学4年生、内々定を受けた時期
(公務員・教職員志望者除く)



図表 3-5-9 【参考・昨年度調査との比較】大学院2年生、内々定を受けた時期
(公務員・教職員志望者除く)

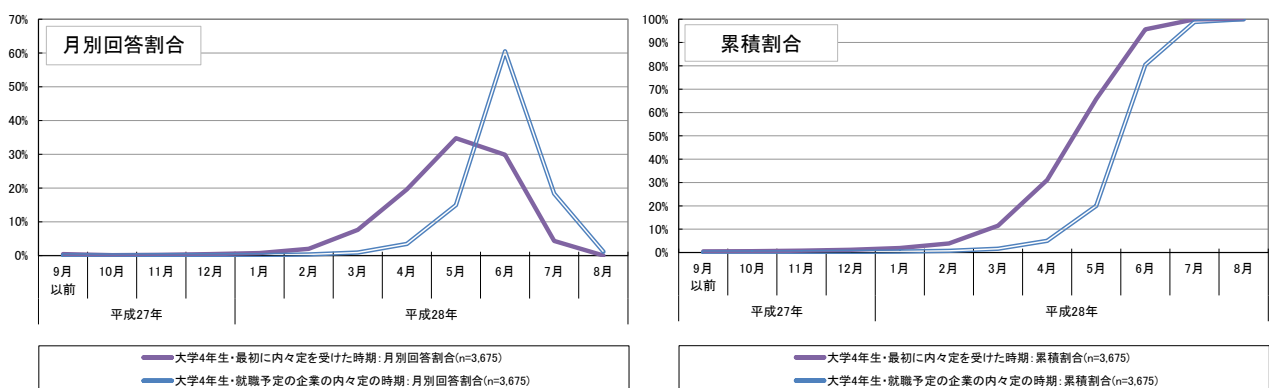


③内々定を受けた時期（内々定を複数社から受けた場合）

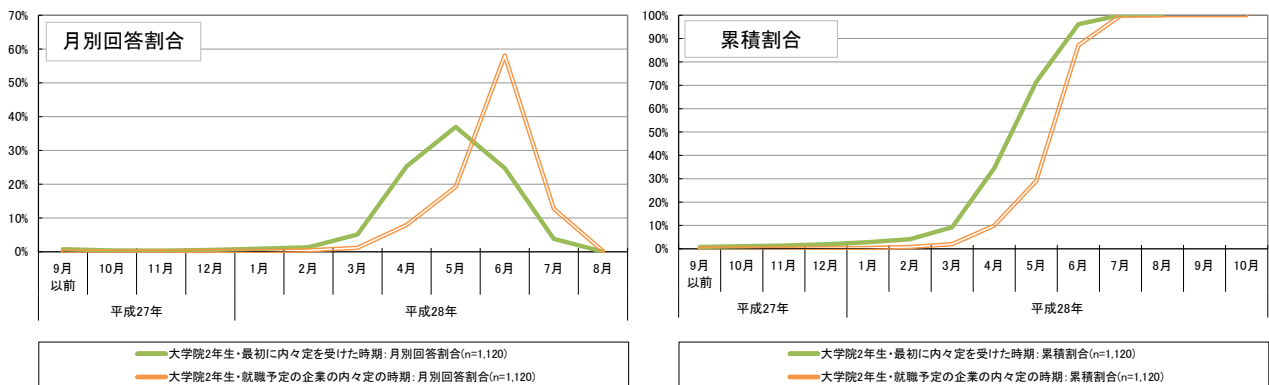
内々定を受けた時期に関して、「複数社から内々定を受けた」と回答した者の「最初に内々定を受けた時期」についてみると²⁴、大学4年生・大学院2年生ともに、「平成28年5月」が3割以上で最も高くなっている（図表3-5-10～図表3-5-12）。他方、「就職予定の企業の内々定を受けた時期」については、「平成28年6月」の回答割合が最も高く、約6割となっている。

なお、昨年度調査をみると（図表3-5-13、図表3-5-14）、昨年度は「最初に内々定を受けた時期」は「6月」、「就職予定の企業の内々定を受けた時期」は「8月」の割合が高くなっている。

図表 3-5-10 大学4年生、内々定を受けた時期
（複数社から受けた場合、公務員・教職員志望者除く）



図表 3-5-11 大学院2年生、内々定を受けた時期
（複数社から受けた場合、公務員・教職員志望者除く）



²⁴ 「就職予定の企業の内々定」に関して、「就職予定の企業はない」と回答した者（大学4年生：56件、大学院2年生：6件）は、ここでは集計の対象外とした。なお、公務員及び教職員志望者は除いて集計を行い、昨年度調査についても同様の基準で再集計を行った上で比較した。

図表 3-5-12 内々定を受けた時期（複数社から受けた場合、詳細データ）

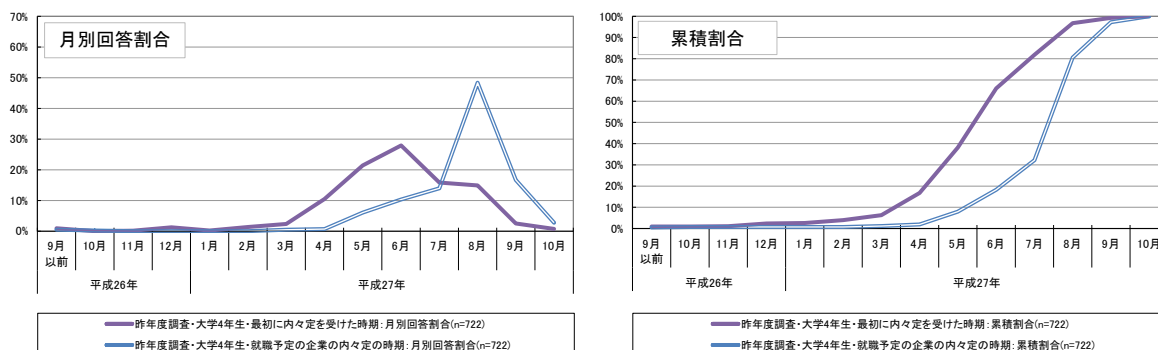
＜大学4年生、公務員・教職員志望者除く＞

最初の内々定	9月以前	10月	11月	12月	1月	2月	3月	4月	5月	6月	7月	8月
月別回答割合	0.4%	0.1%	0.2%	0.4%	0.7%	2.0%	7.6%	19.6%	34.7%	29.8%	4.3%	0.0%
累積割合	0.4%	0.6%	0.8%	1.2%	1.9%	3.9%	11.5%	31.1%	65.8%	95.7%	100.0%	100.0%
就職予定の内々定	9月以前	10月	11月	12月	1月	2月	3月	4月	5月	6月	7月	8月
月別回答割合	0.0%	0.0%	0.1%	0.1%	0.1%	0.3%	0.9%	3.4%	14.9%	60.5%	18.3%	1.2%
累積割合	0.0%	0.0%	0.1%	0.3%	0.4%	0.7%	1.6%	5.0%	20.0%	80.5%	98.8%	100.0%

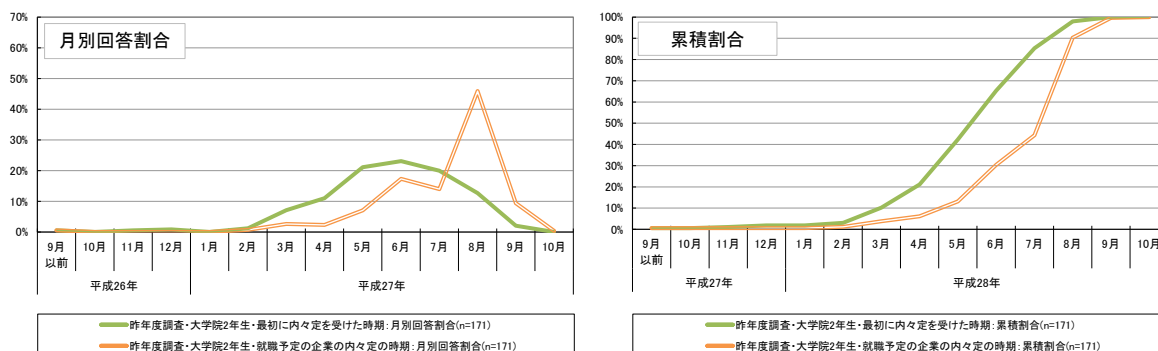
＜大学院2年生、公務員・教職員志望者除く＞

最初の内々定	9月以前	10月	11月	12月	1月	2月	3月	4月	5月	6月	7月	8月
月別回答割合	0.8%	0.3%	0.3%	0.5%	0.9%	1.3%	5.1%	25.3%	37.0%	24.8%	3.8%	0.0%
累積割合	0.8%	1.1%	1.4%	1.9%	2.8%	4.1%	9.2%	34.5%	71.5%	96.2%	100.0%	100.0%
就職予定の内々定	9月以前	10月	11月	12月	1月	2月	3月	4月	5月	6月	7月	8月
月別回答割合	0.1%	0.0%	0.1%	0.1%	0.1%	0.4%	1.2%	7.9%	19.2%	58.1%	12.7%	0.2%
累積割合	0.1%	0.1%	0.1%	0.3%	0.4%	0.8%	2.0%	9.9%	29.0%	87.1%	99.8%	100.0%

図表 3-5-13 【参考・昨年度調査】大学4年生、内々定を受けた時期
（複数社から受けた場合、公務員・教職員志望者除く）



図表 3-5-14 【参考・昨年度調査】大学院2年生、内々定を受けた時期
（複数社から受けた場合、公務員・教職員志望者除く）

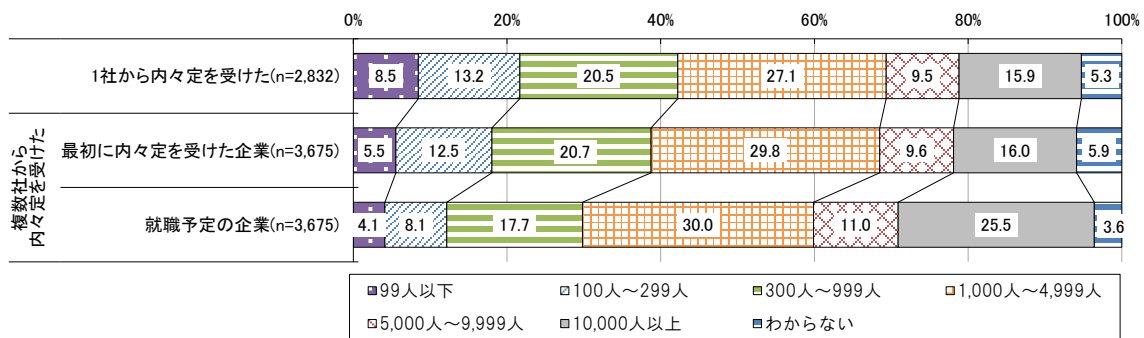


④内々定を受けた企業の企業規模（従業員数）

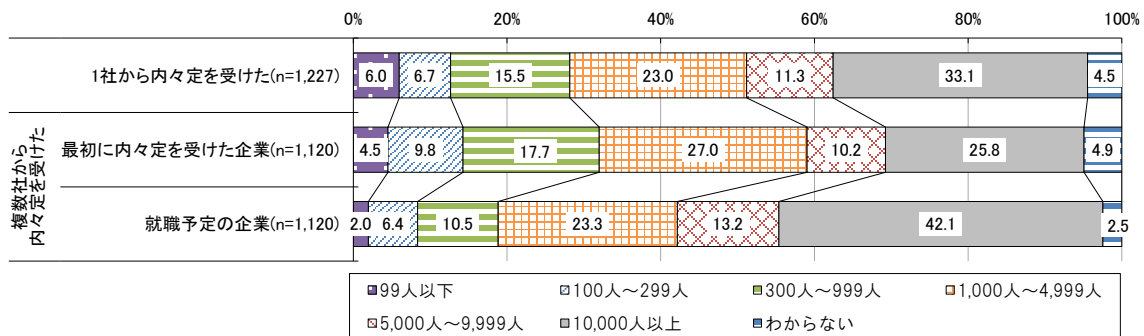
内々定を受けた企業の企業規模（従業員数）について、1社から内々定を受けた者、複数社から内々定を受けた者のそれぞれについて集計を行った。なお、複数社から内々定を受けた者については、最初に内々定を受けた企業と、就職予定の企業のそれぞれについて把握した。

これらのうち、特に複数社から内々定を受けた者についてみると、大学4年生・大学院2年生ともに、最初に内々定を受けた企業に対して就職予定の企業のほうが、相対的に規模（従業員数）の大きい企業の割合が高くなっている（図表3-5-15、図表3-5-16）。

図表 3-5-15 大学4年生、内々定を受けた企業の企業規模（従業員数）



図表 3-5-16 大学院2年生、内々定を受けた企業の企業規模（従業員数）



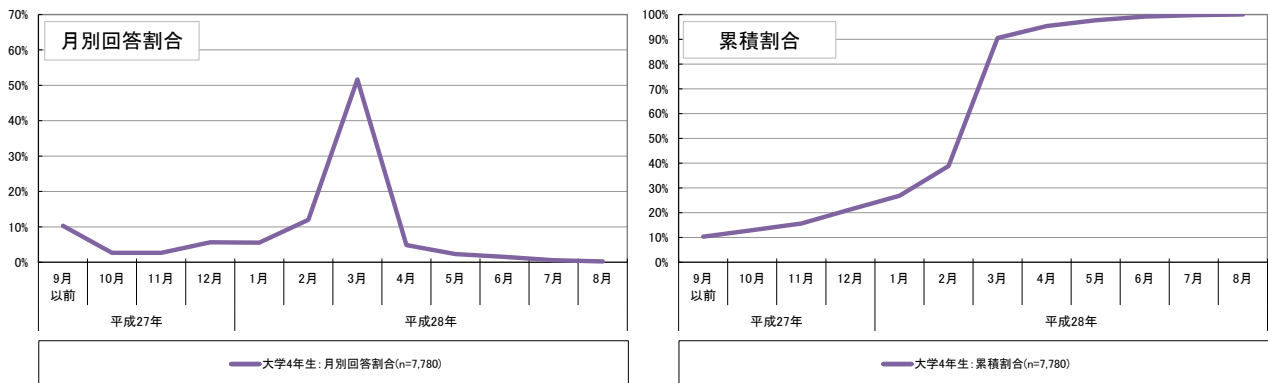
(6) 就職活動の始まりと終わりの認識

①就職活動の始まりの時期についての認識

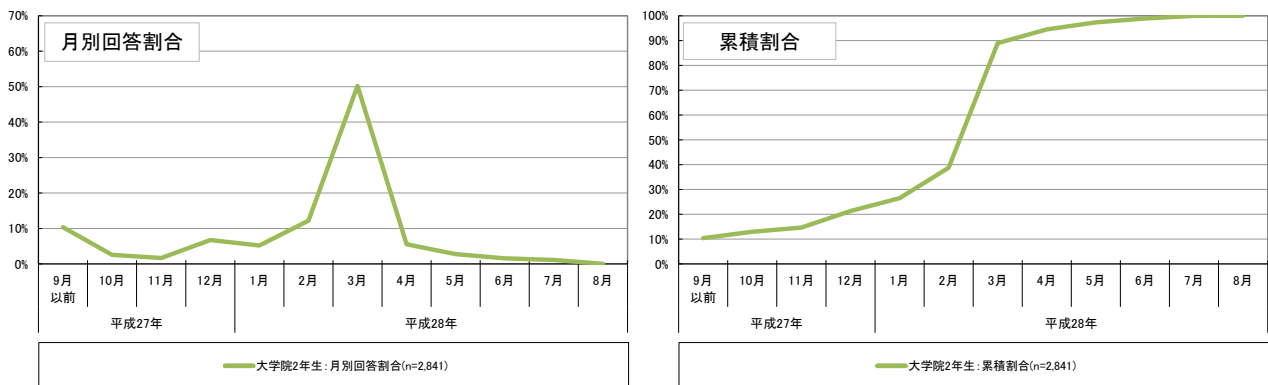
回答者自身の認識として、「就職活動が始まったと考える時期」についてたずねたところ、大学4年生・大学院2年生ともに「平成28年3月」が5割以上と最も高くなっている（図表3-6-1～図表3-6-3）。

昨年度調査と比較すると（図表3-6-4、図表3-6-5）、「3月」と回答した割合は今年度が高くなっているが、2月以前と回答した者の割合は同程度である。

図表 3-6-1 大学4年生、就職活動が始まったと考える時期



図表 3-6-2 大学院2年生、就職活動が始まったと考える時期



図表 3-6-3 就職活動が始まったと考える時期（詳細データ）

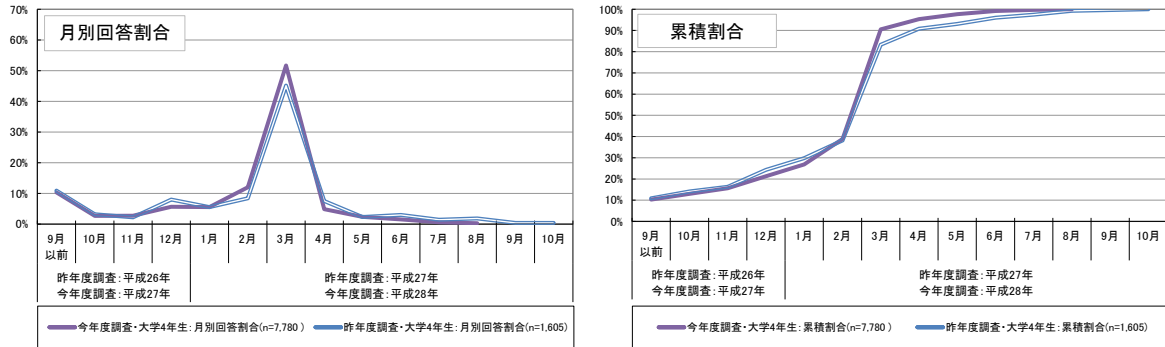
<大学4年生>

	9月以前	10月	11月	12月	1月	2月	3月	4月	5月	6月	7月	8月
月別回答割合	10.3%	2.7%	2.7%	5.6%	5.5%	12.0%	51.7%	4.8%	2.3%	1.5%	0.6%	0.2%
累積割合	10.3%	13.0%	15.7%	21.3%	26.8%	38.8%	90.5%	95.3%	97.7%	99.2%	99.8%	100.0%

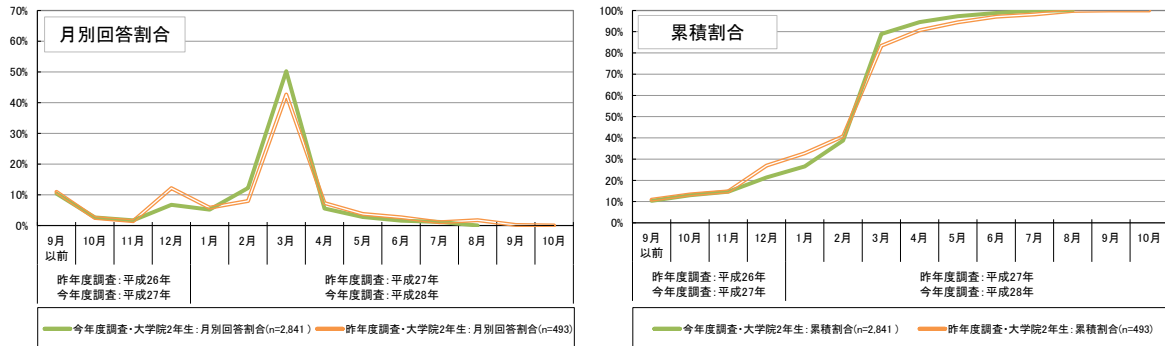
<大学院2年生>

	9月以前	10月	11月	12月	1月	2月	3月	4月	5月	6月	7月	8月
月別回答割合	10.4%	2.6%	1.7%	6.7%	5.2%	12.2%	50.2%	5.5%	2.8%	1.6%	1.1%	0.0%
累積割合	10.4%	13.0%	14.6%	21.4%	26.5%	38.8%	89.0%	94.5%	97.3%	98.9%	100.0%	100.0%

図表 3-6-4 【参考・昨年度調査との比較】大学4年生、就職活動が始まったと考える時期



図表 3-6-5 【参考・昨年度調査との比較】大学院2年生、就職活動が始まったと考える時期



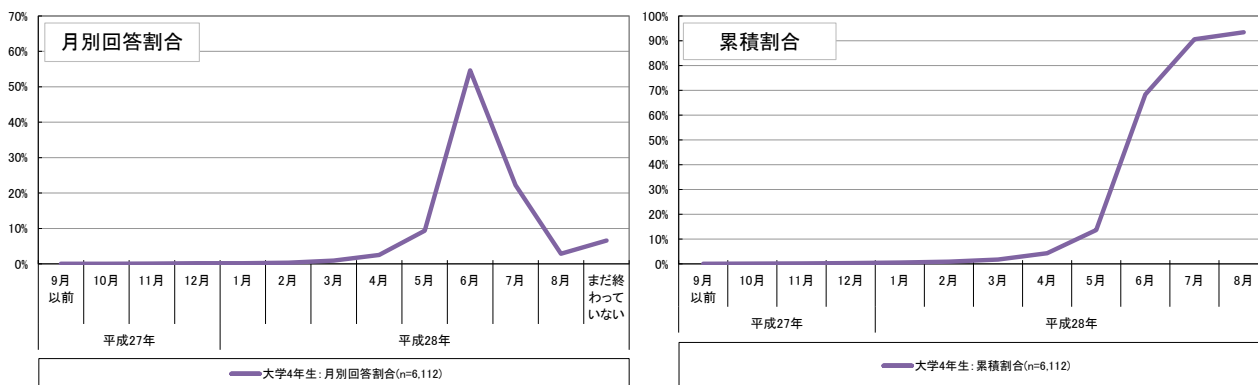
②就職活動の終わりの時期についての認識

平成28年8月1日時点で内々定を1社以上受けたと回答した者²⁵に対して、「就職活動が終わったと考える時期」についてたずねたところ、大学4年生・大学院2年生ともに、「平成28年6月」が5割以上と最も高くなっている（図表3-6-6～図表3-6-8）。

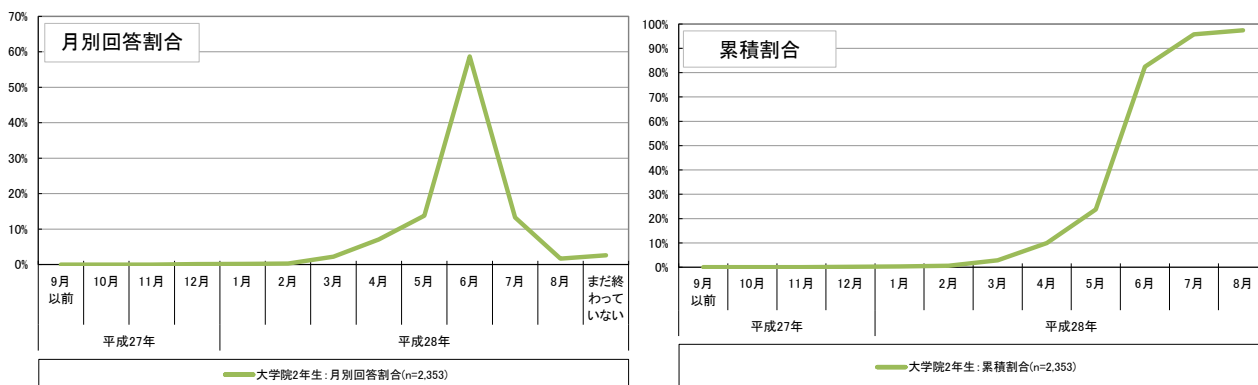
なお、累積割合²⁶では、平成28年5月以前に就職活動が終わったと回答しているのは大学4年生で1割強、大学院2年生では2割強となっている。

昨年度調査と比較すると（図表3-6-9、図表3-6-10）、今年度は昨年度と比べてより早い時期を回答する者の割合が高くなっており、また、「6月」に回答がより集中している。

図表3-6-6 大学4年生、就職活動が終わったと考える時期（公務員・教職員志望者除く）



図表3-6-7 大学院2年生、就職活動が終わったと考える時期（公務員・教職員志望者除く）



²⁵ ここでは、公務員及び教職員志望者は除いて集計を行った。なお、昨年度調査についても、同様の基準で再集計を行った上で比較した。

²⁶ 「まだ終わっていない」と回答した者がいるため、「平成28年8月」の時点でも累積割合は100%にならない。（図表3-6-9、3-6-10においても同様）

図表 3-6-8 就職活動が終わったと考える時期（詳細データ）

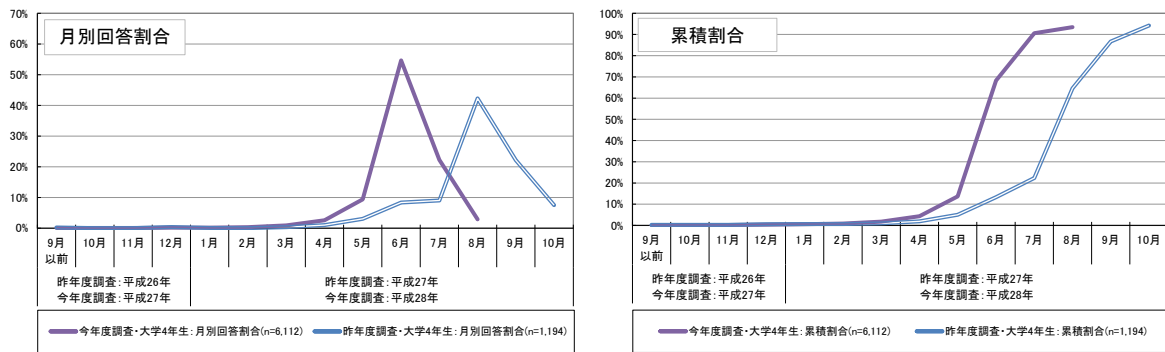
＜大学4年生、公務員・教職員志望者除く＞

	9月以前	10月	11月	12月	1月	2月	3月	4月	5月	6月	7月	8月	まだ終わっていない
月別回答割合	0.1%	0.0%	0.1%	0.2%	0.2%	0.3%	0.9%	2.5%	9.4%	54.6%	22.2%	2.9%	6.6%
累積割合	0.1%	0.1%	0.2%	0.4%	0.5%	0.9%	1.8%	4.3%	13.7%	68.3%	90.6%	93.4%	—

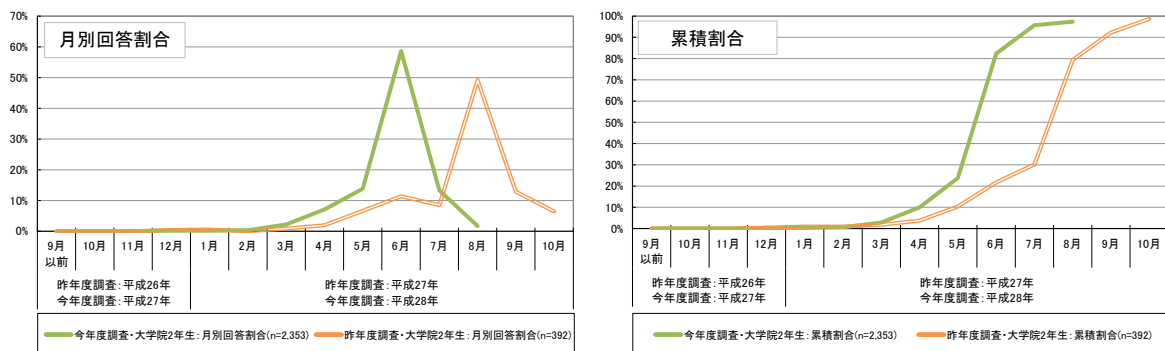
＜大学院2年生、公務員・教職員志望者除く＞

	9月以前	10月	11月	12月	1月	2月	3月	4月	5月	6月	7月	8月	まだ終わっていない
月別回答割合	0.0%	0.0%	0.0%	0.1%	0.2%	0.3%	2.2%	7.1%	13.8%	58.7%	13.3%	1.7%	2.6%
累積割合	0.0%	0.0%	0.0%	0.1%	0.3%	0.6%	2.8%	9.9%	23.7%	82.4%	95.7%	97.4%	—

図表 3-6-9 【参考・昨年度調査との比較】大学4年生、就職活動が終わったと考える時期（公務員・教職員志望者除く）



図表 3-6-10 【参考・昨年度調査との比較】大学院2年生、就職活動が終わったと考える時期（公務員・教職員志望者除く）

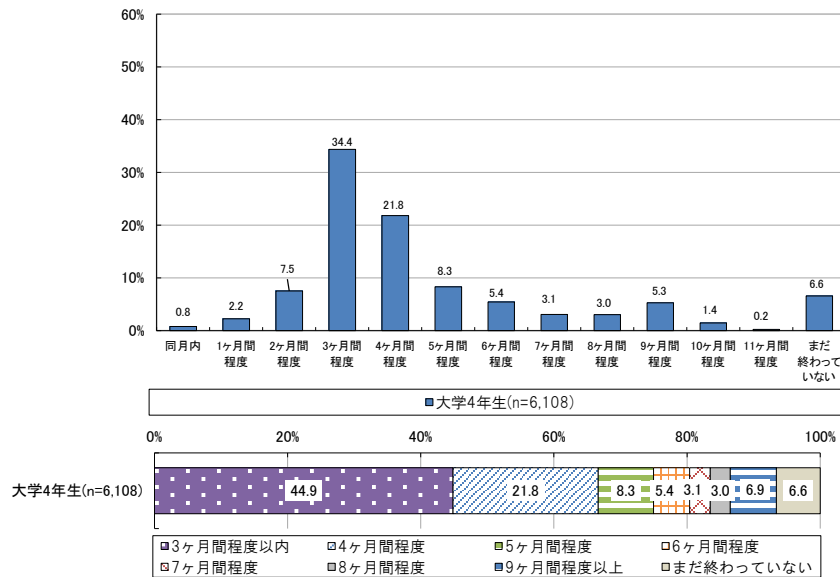


③就職活動の始まりから終わりまでの期間

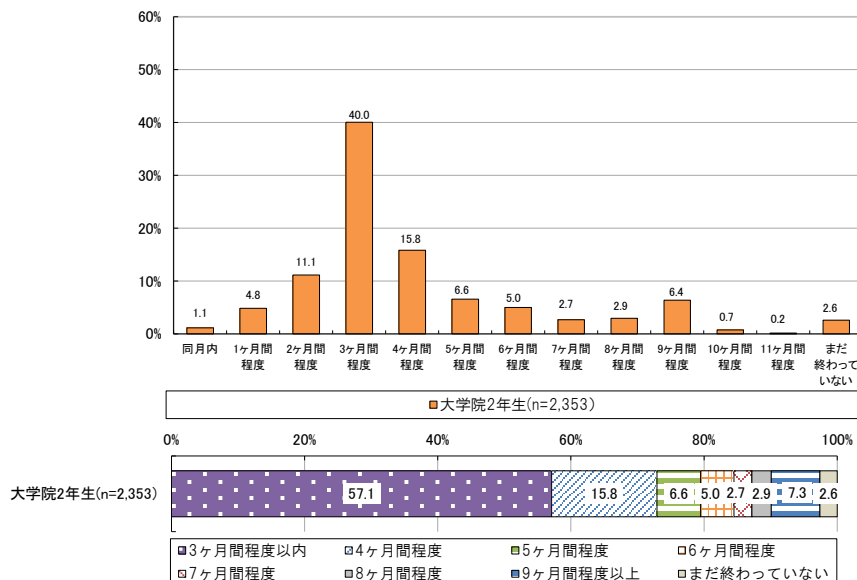
「就職活動が始まったと考える時期」から「就職活動が終わったと考える時期」の間の期間について集計すると²⁷、大学4年生・大学院2年生ともに「3ヶ月間程度²⁸」の割合が最も高く、次いで「4ヶ月間程度」の割合が高くなっている（図表3-6-11、図表3-6-12）。

昨年度調査と比較すると（図表3-6-13、図表3-6-14）、全体として就職活動の始まりから終わりまでの期間が短くなったことがうかがえる。

図表 3-6-11 大学4年生、就職活動の始まりから終わりまでの期間（公務員・教職員志望者除く）



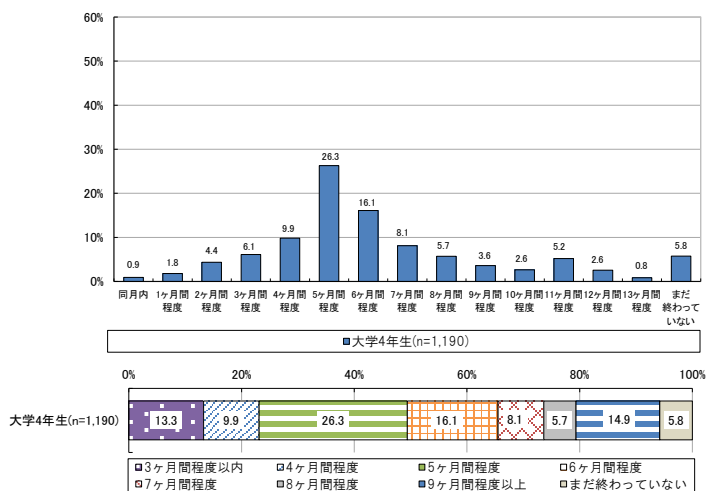
図表 3-6-12 大学院2年生、就職活動の始まりから終わりまでの期間（公務員・教職員志望者除く）



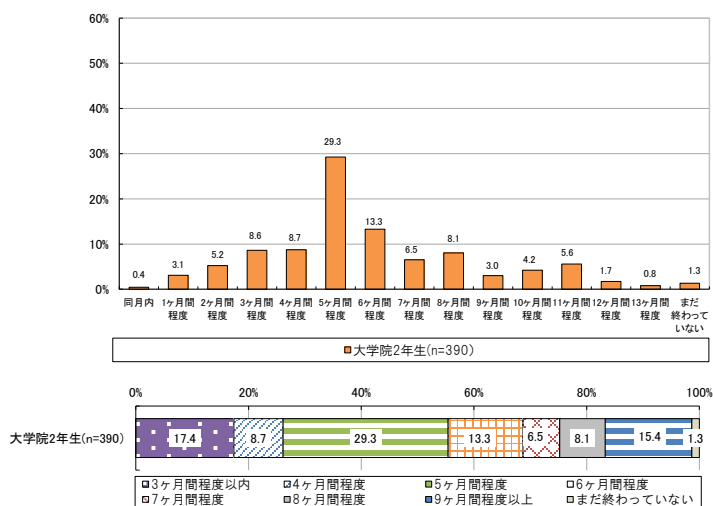
²⁷ 公務員及び教職員志望者は除いて集計を行った。なお、昨年度調査についても、同様の基準で再集計を行った上で比較した。

²⁸ ここでの集計において、「3ヶ月間程度」とは、例えば、「就職活動が始まったと考える時期」が3月、「就職活動が終わったと考える時期」が6月というように、両者の差が3ヶ月であることを意味する。したがって、「1ヶ月間程度」の分類には、最短で2日間、最長で約60日間の場合が含まれる。一方で、「同月内」の場合であっても実質的には最長で30日間である可能性もある。なお、最初と最後の月から計算しており、途中の期間に就職活動を行っていない可能性があるなど、必ずしも就職活動を行っていた実際の期間を意味するものではない点に留意が必要である。

図表 3-6-13 【参考・昨年度調査】 大学 4 年生、就職活動の始まりから終わりまでの期間
(公務員・教職員志望者除く)



図表 3-6-14 【参考・昨年度調査】 大学院 2 年生、就職活動の始まりから終わりまでの期間
(公務員・教職員志望者除く)

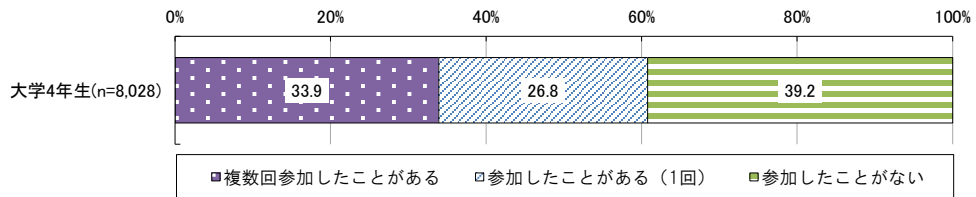


(7) インターンシップの参加状況

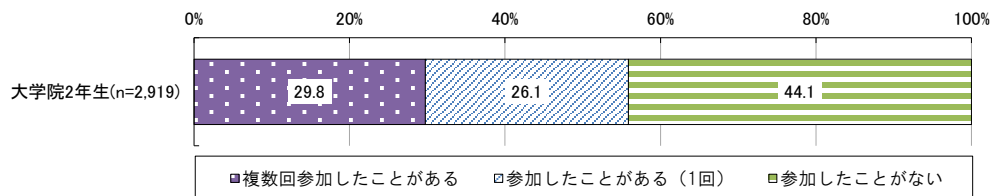
①参加の有無

インターンシップ²⁹参加経験についてたずねたところ³⁰、大学4年生・大学院2年生ともに、約6割が「参加したことがある」と回答している（図表3-7-1、図表3-7-2）。なお、それぞれ全体の約3割が「複数回参加したことがある」と回答している。昨年度調査と比較すると（図表3-7-3、図表3-7-4）、今年度は「参加したことがある」の回答割合が高くなっている。

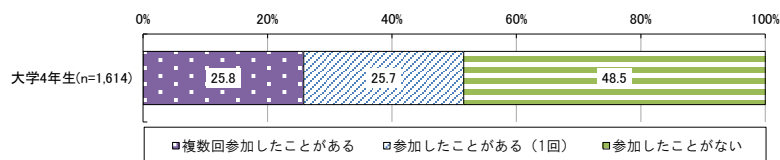
図表 3-7-1 大学4年生、インターンシップ参加経験の有無



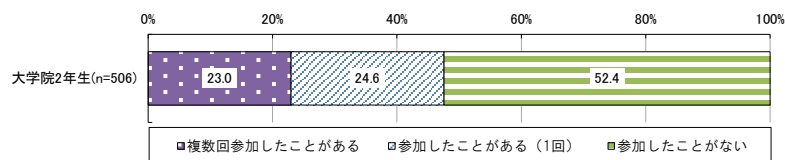
図表 3-7-2 大学院2年生、インターンシップ参加経験の有無



図表 3-7-3 【参考・昨年度調査】大学4年生、インターンシップ参加経験の有無
（就職活動を行っていない者を除く）



図表 3-7-4 【参考・昨年度調査】大学院2年生、インターンシップ参加経験の有無
（就職活動を行っていない者を除く）



²⁹ 文部科学省で実施されている調査では、教育活動の一環として（単位認定を行う授業科目において）実施したインターンシップについて回答することを基本とし、大学の掲示板や企業のHP等から、学生が各自で企業に連絡を取って申し込むようなものは対象としていない。一方、本調査では、単位認定の有無など特段の定義付けは行わず、学生が「インターンシップ」と認識したものについての参加状況等を回答してもらった。

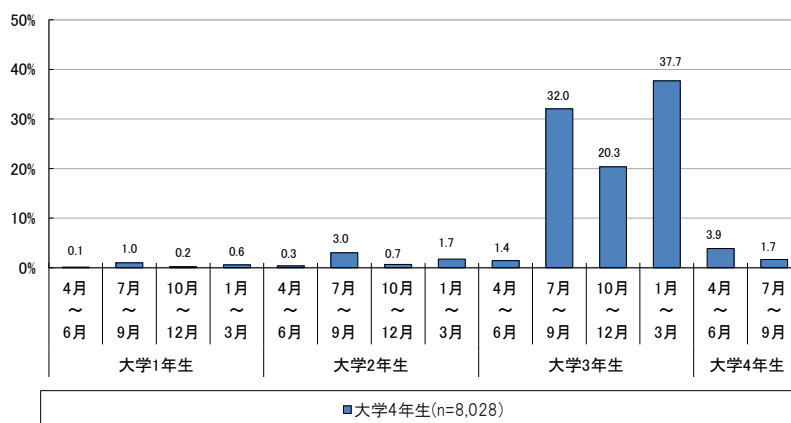
³⁰ 今年度調査の集計結果は、「就職活動を行った（終えた）」「就職活動を行っている（継続している）」「これから就職活動を行う予定である」と回答した者が集計対象で、「就職活動を行わなかった（行う予定はない）」と回答した者は集計の対象外である。なお、昨年度調査では、就職活動実施の有無にかかわらずインターンシップの参加状況についてたずねているが、ここでは、「就職活動を行った」者に限定して再集計を行った上で比較した。

②参加時期

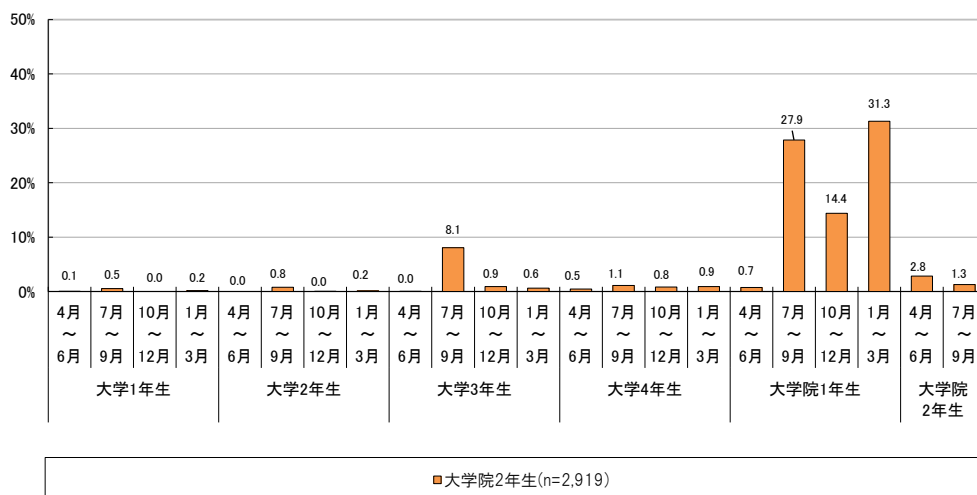
インターンシップ参加の時期についてみると³¹、大学3年生・大学院1年生の「1月～3月」の参加割合が最も高く、次いで大学3年生・大学院1年生の「7月～9月」の割合が高くなっている（図表3-7-5、図表3-7-6）。

なお、昨年度調査³²では就職活動実施前年の「7月～9月」の参加割合が最も高くなっている（図表3-7-7、図表3-7-8）。

図表 3-7-5 大学4年生、インターンシップ参加時期（複数回答）



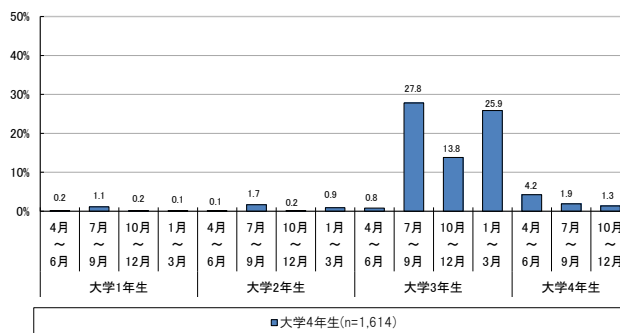
図表 3-7-6 大学院2年生、インターンシップ参加時期（複数回答）



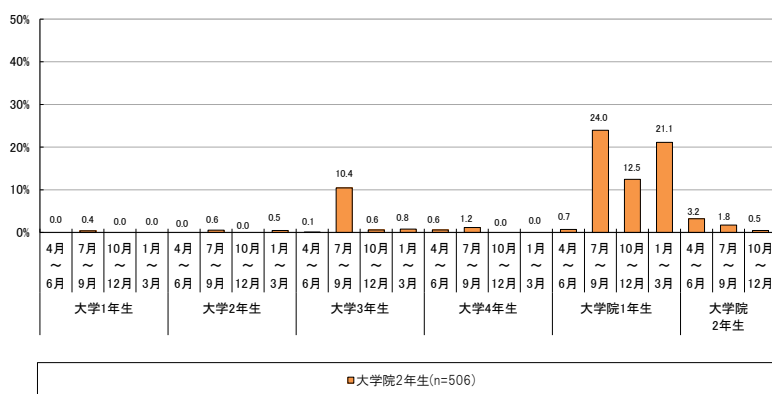
³¹ ここでの集計対象（母数）には、インターンシップに参加しなかった者も含む。

³² 昨年度調査では就職活動実施の有無にかかわらずインターンシップの参加状況についてたずねているが、ここでは、「就職活動を行った」者に限定して再集計を行った上で比較した。

図表 3-7-7 【参考・昨年度調査】大学4年生、インターンシップ参加時期
(就職活動を行っていない者を除く、複数回答)



図表 3-7-8 【参考・昨年度調査】大学院2年生、インターンシップ参加時期
(就職活動を行っていない者を除く、複数回答)



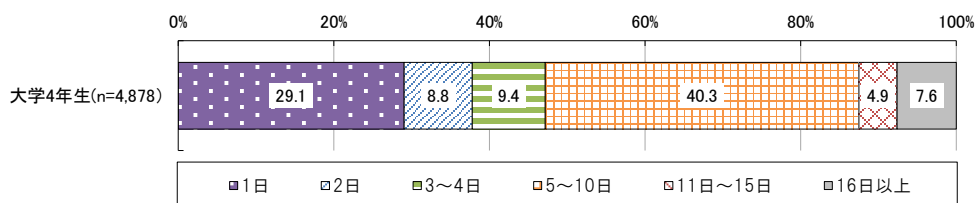
③参加日数

インターンシップ参加経験者の参加日数³³についてみると、大学4年生・大学院2年生ともに、「5～10日」であった者の割合が最も高くなっており、次いで「1日」であった者の割合が高くなっている（図表3-7-9、図表3-7-10）。日数別でみると、「1日」と「5日」の回答が多くなっているが、大学4年生は「1日」がやや多く、大学院2年生は「5日」がやや多くなっている。

なお、大学4年生と比べて、大学院2年生のほうが、比較的長期間のインターンシップ参加経験がある者の割合が高くなっている。こうした傾向は昨年度調査³⁴と比較しても共通している（図表3-7-11、図表3-7-12）。

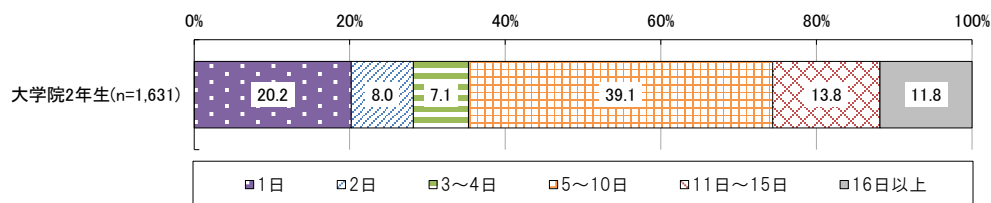
また、昨年度調査と比較すると、参加日数が「1日」であった者の割合は、大学4年生・大学院2年生ともに、今年度調査のほうが若干高くなっている。

図表 3-7-9 大学4年生、インターンシップ参加経験者のインターンシップ参加日数



	1日	2日	3日	4日	5日	6日	7日	8日	9日	10日	11日以上
日数別回答割合	29.1%	8.8%	7.7%	1.7%	27.9%	1.6%	3.0%	0.9%	0.5%	6.4%	12.5%

図表 3-7-10 大学院2年生、インターンシップ参加経験者のインターンシップ参加日数

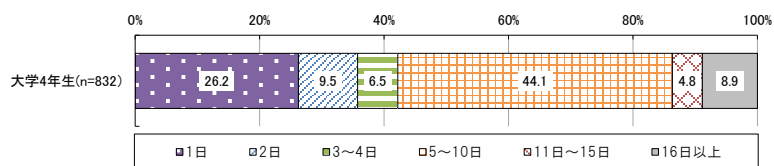


	1日	2日	3日	4日	5日	6日	7日	8日	9日	10日	11日以上
日数別回答割合	20.2%	8.0%	5.1%	2.0%	21.5%	0.8%	3.8%	0.4%	0.7%	11.8%	25.6%

³³ 1回のみ参加したことがある場合にはその日数に関して、複数回参加したことがある場合には最長の日数に関して集計を行った。

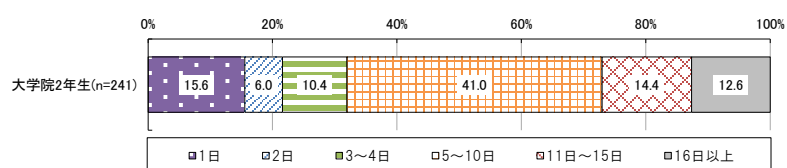
³⁴ 昨年度調査では就職活動実施の有無にかかわらずインターンシップの参加状況についてたずねているが、ここでは、「就職活動を行った」者に限定して再集計を行った上で比較した。

図表 3-7-11 【参考・昨年度調査】大学4年生、インターンシップ参加経験の
インターンシップ参加日数（就職活動を行っていない者を除く）



	1日	2日	3日	4日	5日	6日	7日	8日	9日	10日	11日以上
日数別回答割合	26.2%	9.5%	5.3%	1.2%	28.4%	1.1%	5.7%	0.3%	0.8%	7.7%	13.7%

図表 3-7-12 【参考・昨年度調査】大学院2年生、インターンシップ参加経験の
インターンシップ参加日数（就職活動を行っていない者を除く）



	1日	2日	3日	4日	5日	6日	7日	8日	9日	10日	11日以上
日数別回答割合	15.6%	6.0%	7.2%	3.2%	18.9%	1.0%	4.7%	0.7%	0.0%	15.6%	27.0%

第4章 企業からの学業などに対する配慮の状況等

(1) 就職活動と学修時間確保の状況

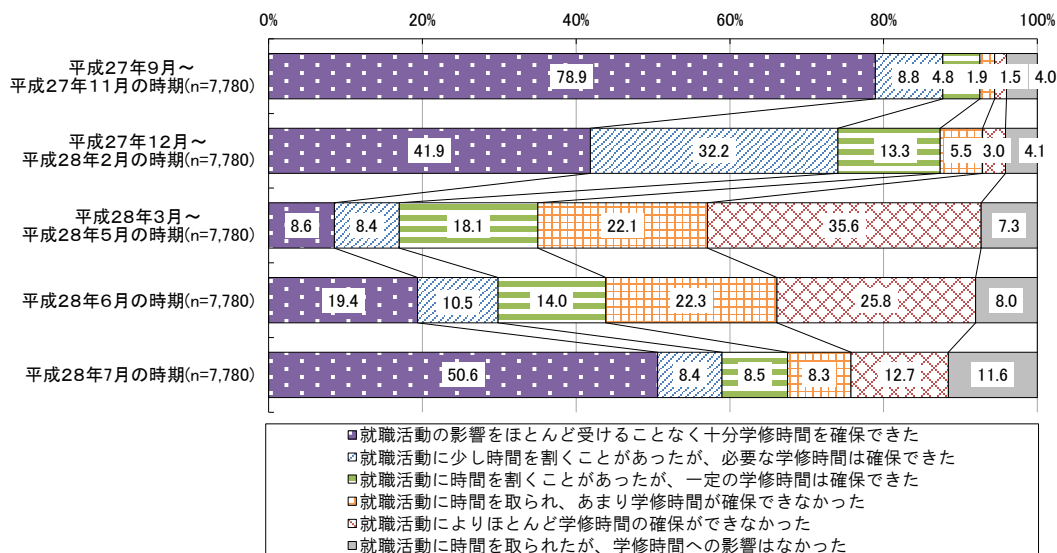
就職活動と学修時間確保の状況について、平成27年9月以降の状況をたずねた（図表4-1-1、図表4-1-2）。

大学4年生・大学院2年生ともに、「平成27年9月～11月の時期」については、「就職活動の影響をほとんど受けることなく十分学修時間を確保できた」が約8割となっている。「平成27年12月～平成28年2月の時期」についても、「就職活動の影響をほとんど受けることなく十分学修時間を確保できた」との回答割合が最も高く、また、「一定の学修時間は確保できた」までの回答が約9割となっている。

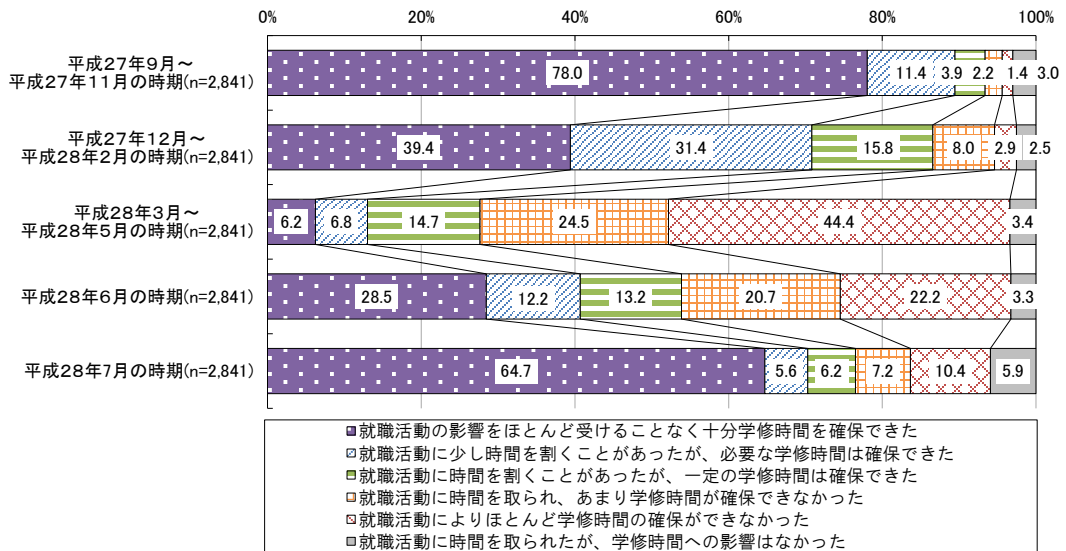
広報活動が開始された「平成28年3月～5月の時期」は、「就職活動によりほとんど学修時間の確保ができなかった」との回答割合が最も高くなっている。「平成28年7月の時期」に関しては、「就職活動の影響をほとんど受けることなく十分学修時間を確保できた」の回答割合が大学4年生で5割以上、大学院2年生では6割以上と、再び高くなっている。

昨年度調査と比較すると（図表4-1-3、図表4-1-4）、今年度は、卒業・修了前年度の2月まで及び卒業・修了年度の6月・7月において学修時間が確保できたと回答した者の割合が高くなっている。

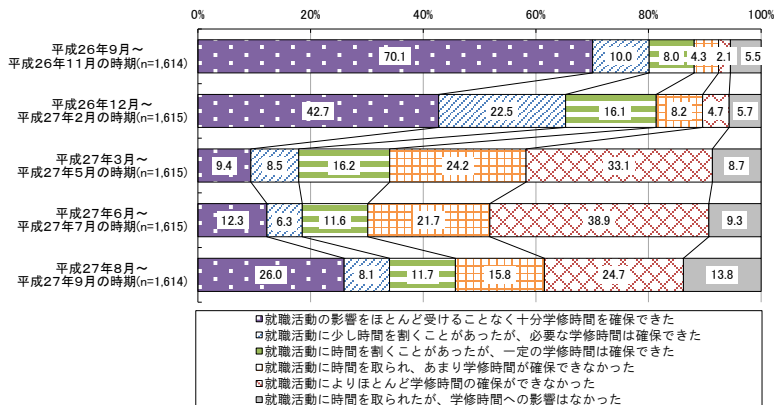
図表 4-1-1 大学4年生、就職活動と学修時間確保の状況



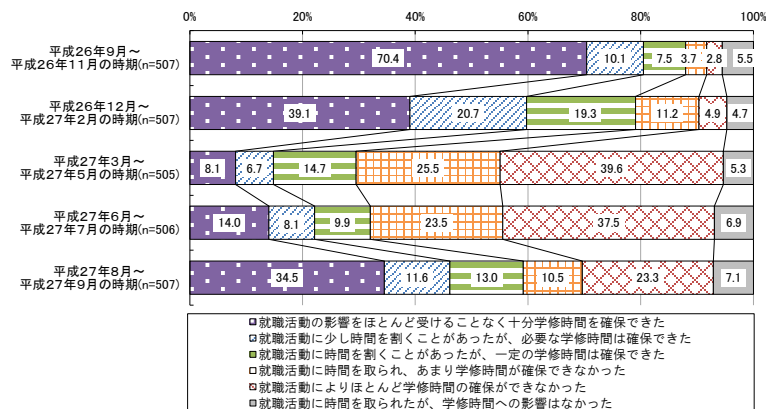
図表 4-1-2 大学院 2 年生、就職活動と学修時間確保の状況



図表 4-1-3 【参考・昨年度調査】 大学 4 年生、就職活動と学修時間確保の状況



図表 4-1-4 【参考・昨年度調査】 大学院 2 年生、就職活動と学修時間確保の状況

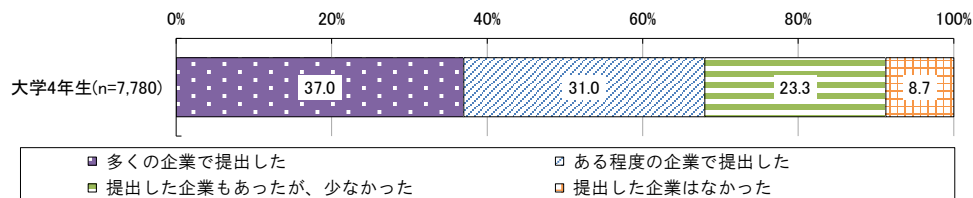


(2) 学業重視の選考

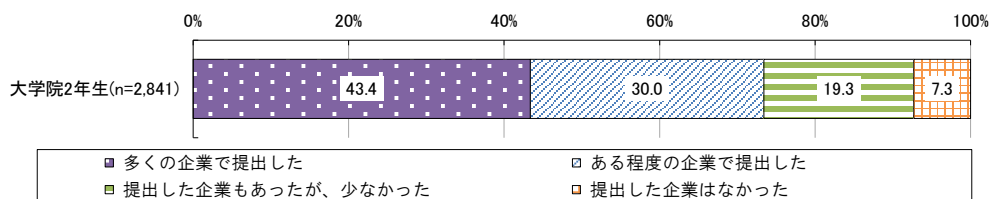
就職活動の面接や試験を受けるにあたり、履修履歴（成績証明書など）を提出することがどの程度あったかをたずねたところ、「多くの企業で提出した」との回答割合は、大学4年生・大学院2年生ともに約4割、「ある程度の企業で提出した」とあわせると、約7割となっている（図表4-2-1、図表4-2-2）。

また、採用面接において、研究・ゼミや専門分野などの学業への取組や成績等の質問を受け、その内容が採用選考の評価に関係していると感じたかについてたずねたところ、「評価に深く関係していると感じた」と「評価にある程度関係していると感じた」を合わせた割合は、大学4年生では約5割、大学院2年生では約7割となっている（図表4-2-3、図表4-2-4）。なお、昨年度調査と今年度調査とでは、大きな違いは見られない（図表4-2-5、図表4-2-6）。

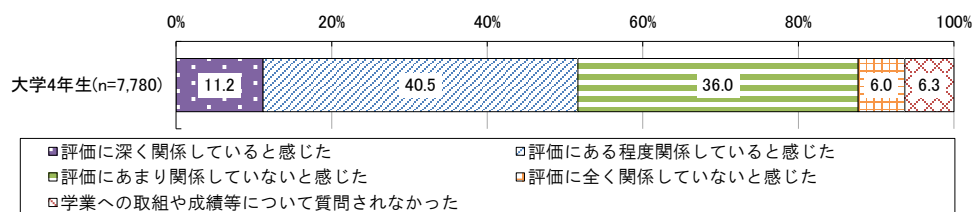
図表 4-2-1 大学4年生、履修履歴（成績証明書など）の提出の状況



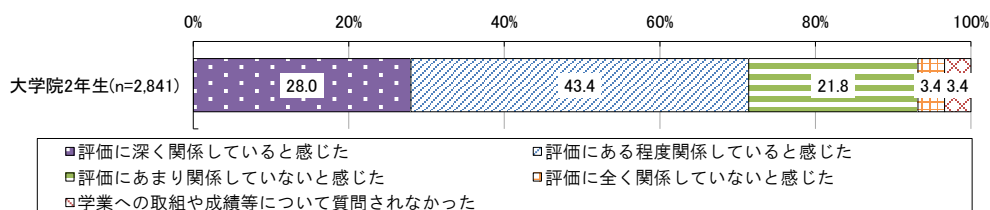
図表 4-2-2 大学院2年生、履修履歴（成績証明書など）の提出の状況




図表 4-2-3 大学4年生、採用面接の際に学業の取組や成績等の質問を受け、評価に関係していると感じたか



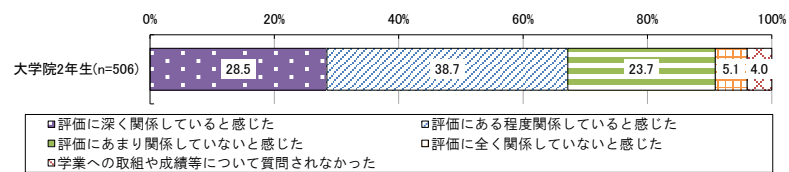
図表 4-2-4 大学院2年生、採用面接の際に学業の取組や成績等の質問を受け、評価に関係していると感じたか



図表 4-2-5 【参考・昨年度調査】 大学4年生、採用面接の際に学業の取組や成績等の質問を受け、評価に関係していると感じたか



図表 4-2-6 【参考・昨年度調査】 大学院2年生、採用面接の際に学業の取組や成績等の質問を受け、評価に関係していると感じたか



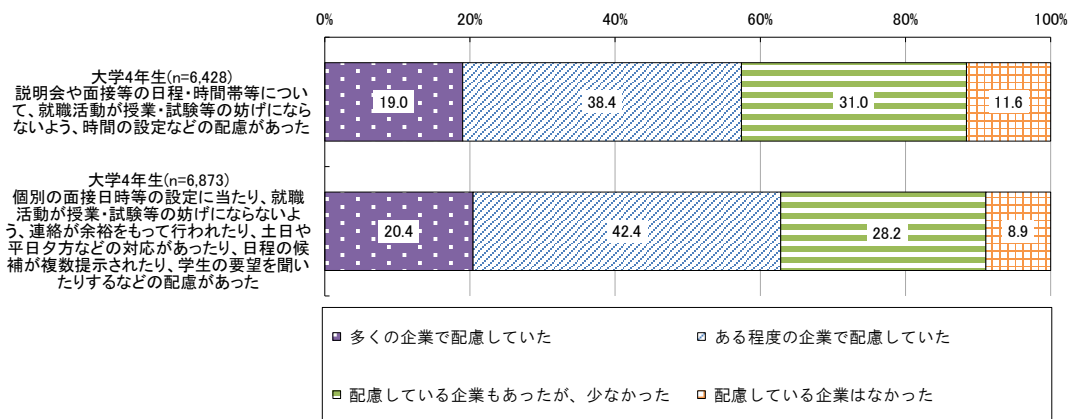
(3) 就職活動の日程・時間帯等に関する配慮

就職活動を行った企業において、学生の学業などに対する配慮がされていたかについてたずねた（図表 4-3-1、図表 4-3-2）。

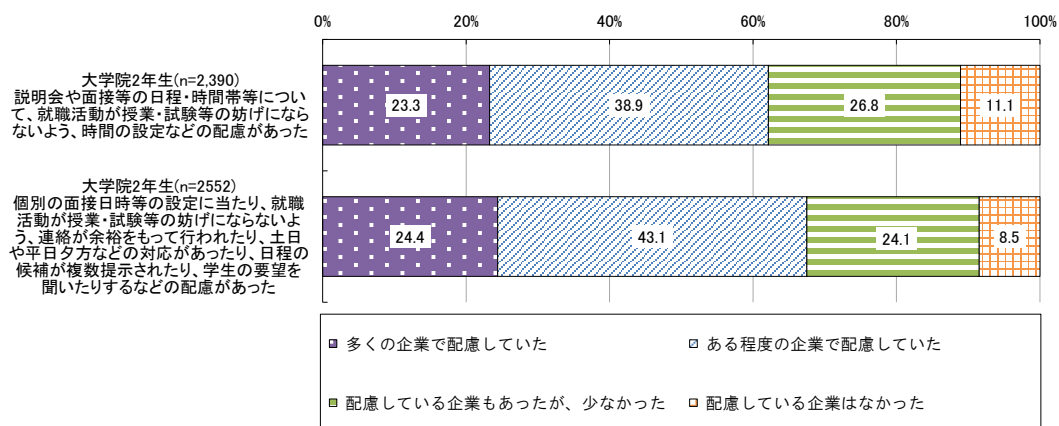
まず、「説明会や面接等の日程・時間帯等について、就職活動が授業・試験等の妨げにならないよう、時間の設定などの配慮があったか」に関しては、「就職活動最優先で活動していたため、よくわからない」と回答した学生を除くと「多くの企業で配慮していた」と「ある程度の企業で配慮していた」を合わせた割合が、大学4年生では6割弱、大学院2年生では6割強となっている。

また、「個別の面接日時等の設定に当たり、就職活動が授業・試験等の妨げにならないよう、連絡が余裕をもって行われたり、土日や平日夕方などの対応があったり、日程の候補が複数提示されたり、学生の要望を聞いたりするなどの配慮があったか」については、「就職活動最優先で活動していたため、よくわからない」と回答した学生を除くと「多くの企業で配慮していた」と「ある程度の企業で配慮していた」を合わせた割合は、大学4年生で6割強、大学院2年生では7割近くとなっている。

図表 4-3-1 大学4年生、就職活動を行った企業における時間や日程等に関する配慮の状況



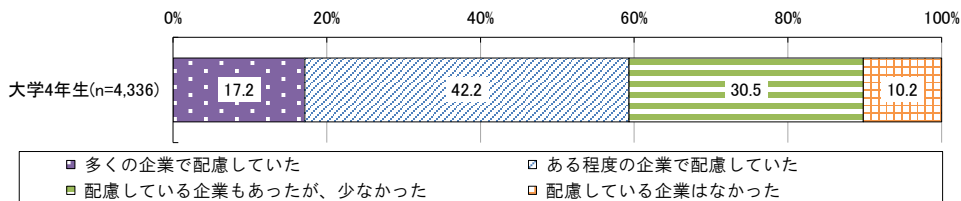
図表 4-3-2 大学院2年生、就職活動を行った企業における時間や日程等に関する配慮の状況



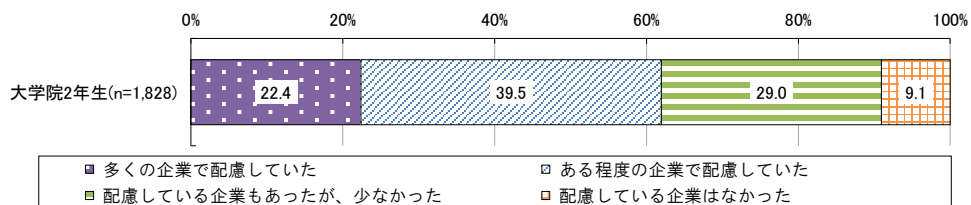
(4) 遠隔地への就職活動への配慮

地方から都市部への就職活動や、Uターン・Iターン・Jターン就職など、学生の負担の大きい遠隔地への就職活動に際して、企業側からの配慮があったかについてみると、「多くの企業で配慮していた」と「ある程度の企業で配慮していた」を合わせた回答割合は、大学4年生・大学院2年生ともに約6割となっている³⁵（図表4-4-1、図表4-4-2）。

図表 4-4-1 大学4年生、遠隔地への就職活動に際する企業側からの配慮の状況



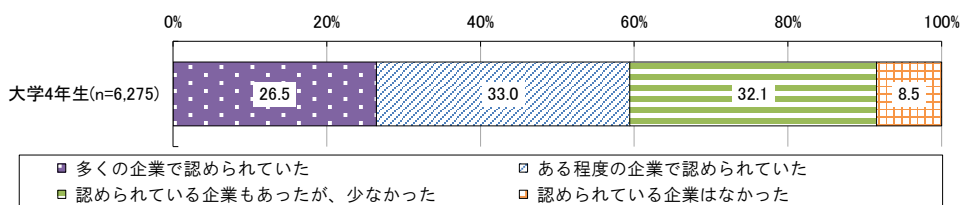
図表 4-4-2 大学院2年生、遠隔地への就職活動に際する企業側からの配慮の状況



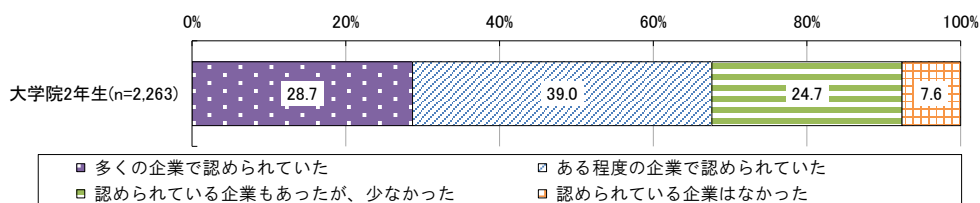
(5) クールビズでの対応

面接の実施にあたり、クールビズでの対応が認められていたかについてみると、「多くの企業で認められていた」と「ある程度の企業で認められていた」を合わせた回答割合は、大学4年生では約6割、大学院2年生では約7割となっている³⁶（図表4-5-1、図表4-5-2）。

図表 4-5-1 大学4年生、面接の実施におけるクールビズでの対応の状況



図表 4-5-2 大学院2年生、面接の実施におけるクールビズでの対応の状況



³⁵ 「自身が該当しないため、よくわからない」と回答した者は集計の対象外とした。

³⁶ 「暑い時期に就職活動を行っていない」「わからない」と回答した者は集計の対象外とした。

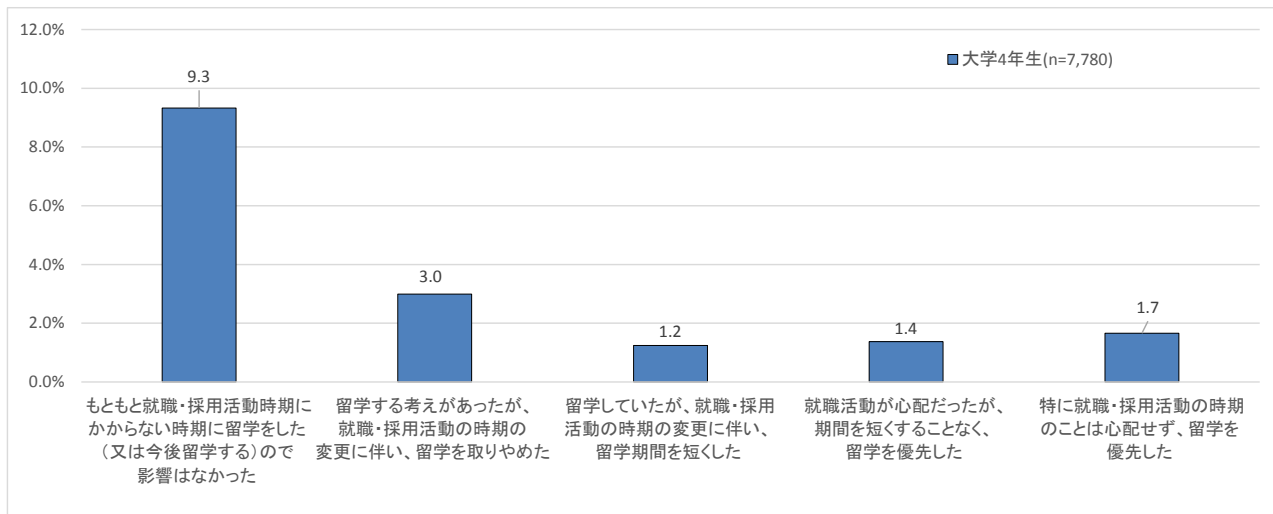
(6) 留学経験者への配慮

①留学経験者（検討していた者）の状況

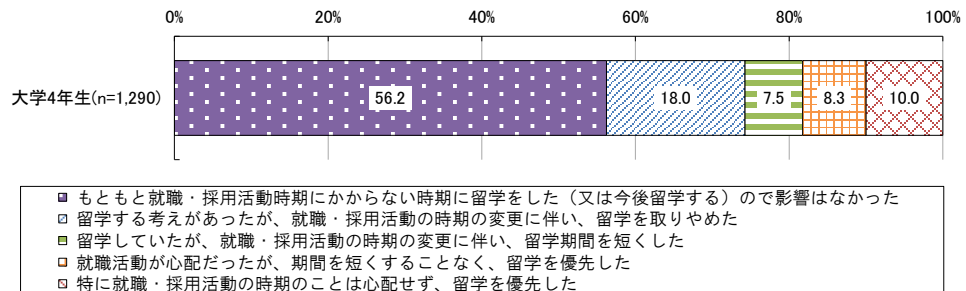
就職活動時期の変更により、留学の予定等に影響があったかについてみると、大学4年生全体のうち9.3%が、大学院2年生では全体の6.5%が「もともと就職・採用活動時期にかからない時期に留学をした（又は今後留学する）ので影響がなかった」と回答している（図表4-6-1、図表4-6-2）。

また、大学4年生全体の3.0%、大学院2年生全体の2.1%が「留学する考えがあったが、就職・採用活動の時期の変更に伴い、留学を取りやめた」と回答している。

図表 4-6-1 大学4年生、留学経験者（検討していた者）の状況

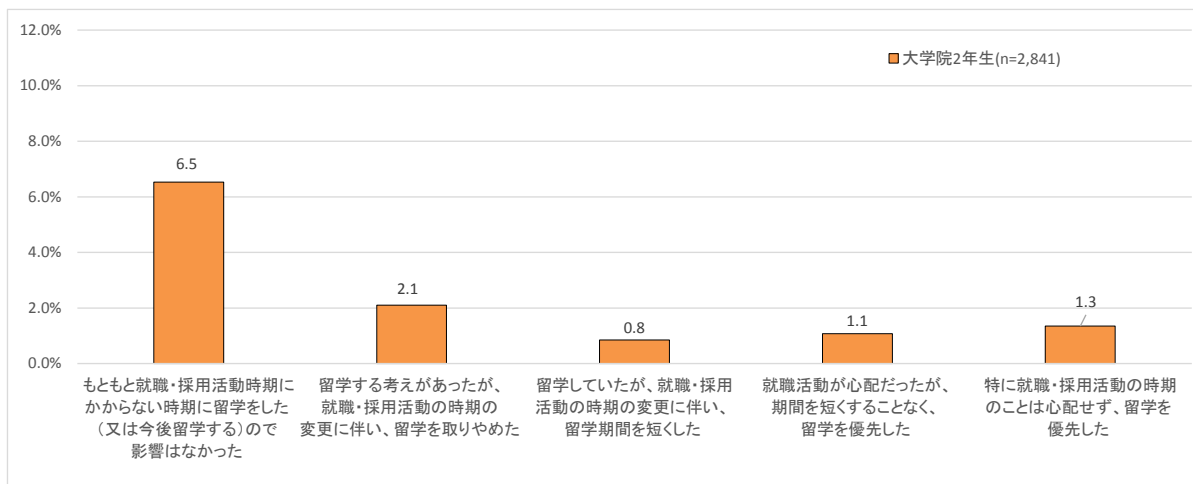


※全体の83.4%は「もともと留学する予定はなく、留学はしていない」と回答

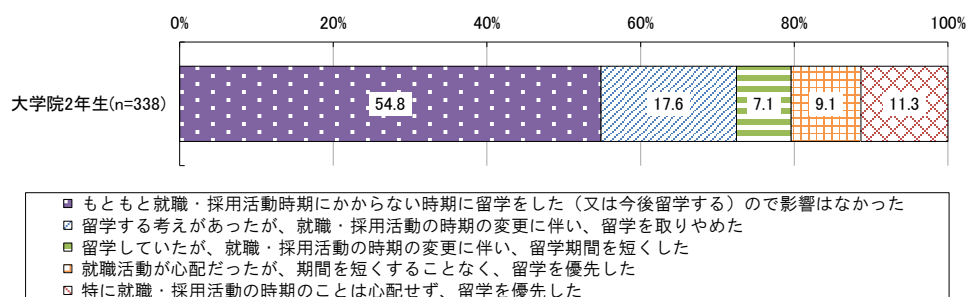


※「もともと留学する予定はなく、留学はしていない」の回答を除いて集計

図表 4-6-2 大学院2年生、留学経験者（検討していた者）の状況



※全体の88.1%は「もともと留学する予定はなく、留学はしていない」と回答



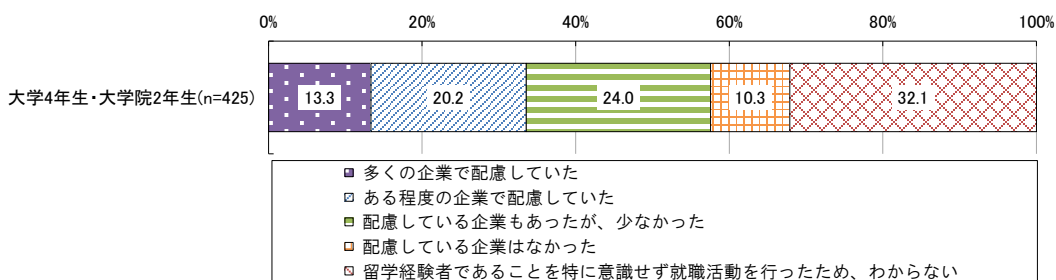
※「もともと留学する予定はなく、留学はしていない」の回答を除いて集計

②企業側から留学経験者に対する配慮の状況

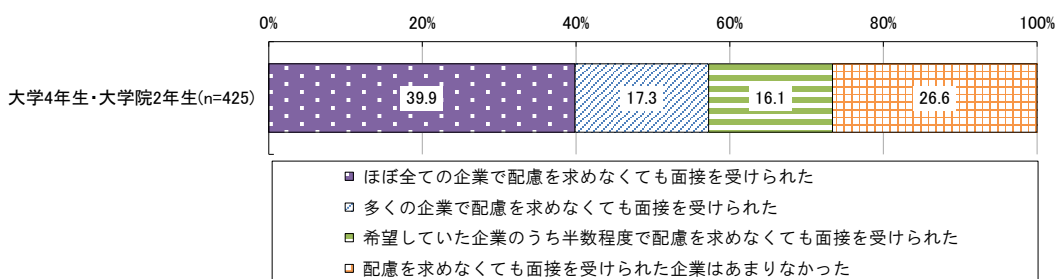
就職・採用活動期間中に留学を実際にしていた者³⁷に関して、就職を希望した企業において、留学経験者が不利にならないような配慮があったかについてたずねたところ、「留学経験者であることを特に意識せず就職活動を行ったため、わからない」との回答割合が最も高いが、それを除くと、「多くの企業が配慮していた」と「ある程度の企業で配慮していた」とを合わせた割合と、「配慮している企業もあったが、少なかった」「配慮している企業はなかった」を合わせた割合とが同程度となっている³⁸（図表 4-6-3）。

また、就職を希望していた企業のうち、面接の時期が留学と重なっていなかった、又は留学経験者のための別日程が示されていたため、配慮を求めなくても面接を受けられた企業がどれくらいあったかをたずねたところ、「ほぼすべての企業で配慮を求めなくても面接を受けられた」の割合が最も高くなっている（図表 4-6-4）。他方で、「配慮を求めなくても面接を受けられた企業はあまりなかった」の割合も比較的高くなっている。

図表 4-6-3 企業側から留学経験者に対する配慮の状況



図表 4-6-4 留学経験者、配慮を求めなくても面接を受けられた企業の状況



³⁷ 「留学していたが、就職・採用活動の時期の変更に伴い、留学期間を短くした」「就職活動が心配だったが、期間を短くすることなく、留学を優先した」「特に就職・採用活動の時期のことは心配せず、留学を優先した」と回答した者について集計した（以下同様）。

³⁸ 留学経験者の数が必ずしも多いわけではないことから、ここでは、大学4年生・大学院2年生について合わせて集計した。なお、合わせて集計するにあたり、集計対象に占める大学4年生及び大学院2年生の分布が、必ずしも母集団の分布に沿ったものとなっているわけではない可能性がある点には留意が必要である。

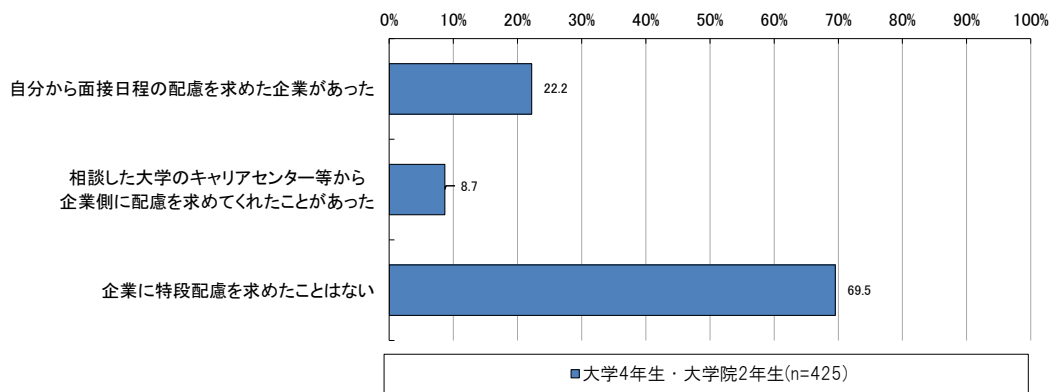
③配慮を求めた際の対応等

留学と採用選考の時期が重なることに関して、就職を希望した企業に対して面接日程について配慮を求めたことがあったかをたずねたところ、「自分から面接日程の配慮を求めた企業があった」との回答が約2割、「相談した大学のキャリアセンター等から企業側に配慮を求めてくれたことがあった」との回答が約1割であった（図表 4-6-5）。

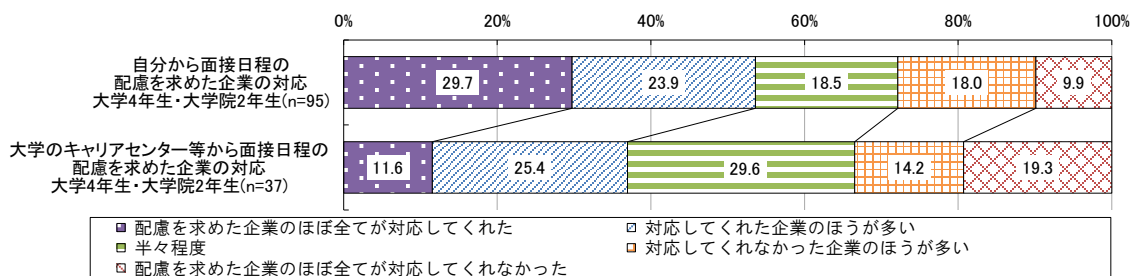
自分から、あるいは大学のキャリアセンター等から配慮を求めた場合の企業側の対応状況についてたずねたところ、自分から配慮を求めた場合、「配慮を求めた企業のほぼすべてが対応してくれた」「対応してくれた企業のほうが多い」の回答割合が合わせて5割以上となっている（図表 4-6-6）。大学のキャリアセンター等から配慮を求めた場合は、「配慮を求めた企業のほぼすべてが対応してくれた」「対応してくれた企業のほうが多い」との回答が合わせて4割弱となっている。

また、就職を希望していた企業のうち、企業側に面接日程についての配慮を求めることをせず、結果として留学と日程が重なり面接を諦めた企業がどのくらいあったかをたずねたところ、「面接を諦めた企業はあまりなかった」との割合が6割以上となっている（図表 4-6-7）。

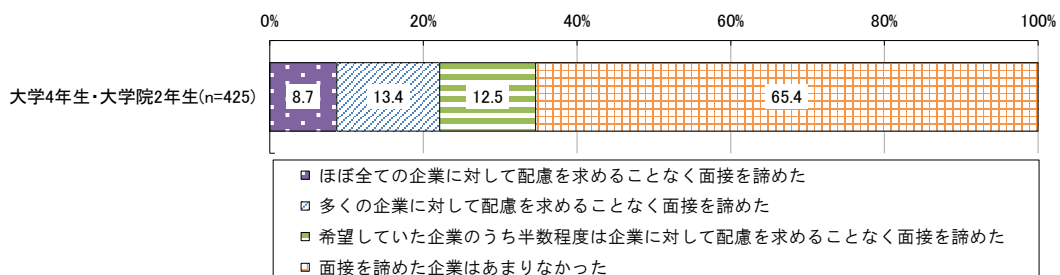
図表 4-6-5 留学経験者、就職を希望した企業に対して面接日程について配慮を求めたことがあったか（複数回答）



図表 4-6-6 留学経験者、配慮を求めた場合の企業の対応



図表 4-6-7 留学経験者、配慮を求めず面接を諦めた企業の状況



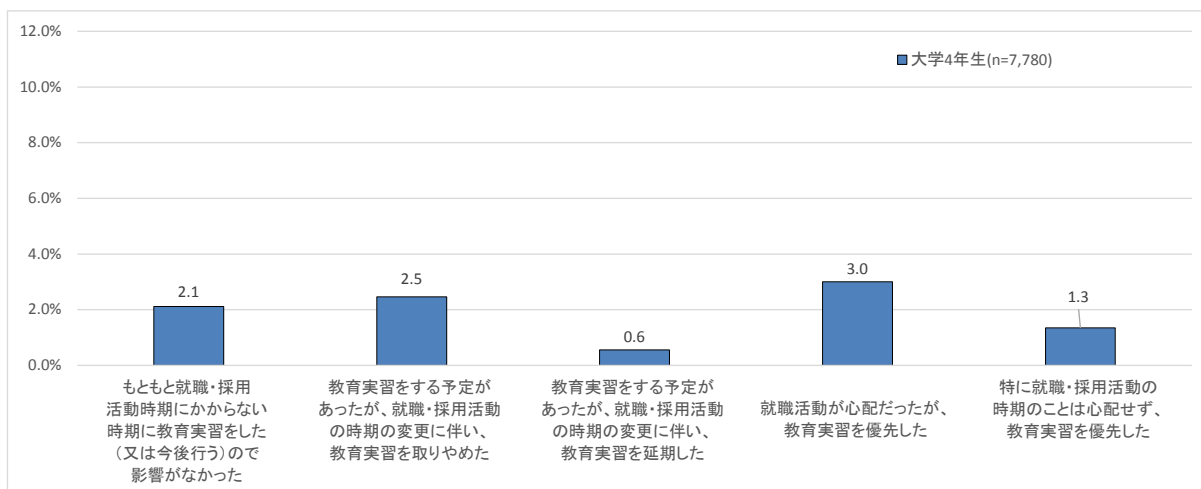
(7) 教育実習受講者への配慮

①教育実習受講者（検討していた者）の状況

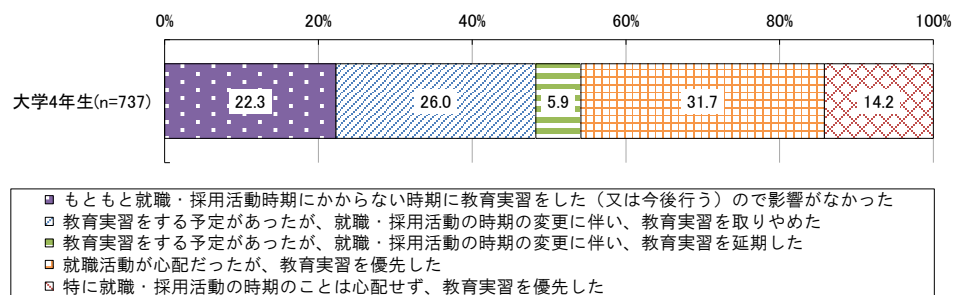
就職活動時期の変更により、教育実習の予定等に影響があったかについてみると、大学4年生では全体の3.0%が「就職活動が心配だったが、教育実習を優先した」と回答し、全体の2.5%が「教育実習をする予定があったが、就職・採用活動の時期の変更に伴い、教育実習を取りやめた」と回答している（図表4-7-1）。

大学院2年生では、全体の7.5%が「もともと就職・採用活動時期にかからない時期に教育実習をした（又は今後行う）ので影響がなかった」と回答し、全体の1.0%が「特に就職・採用活動の時期のことは心配せず、教育実習を優先した」と回答している（図表4-7-2）。

図表 4-7-1 大学4年生、教育実習受講者（検討していた者）の状況

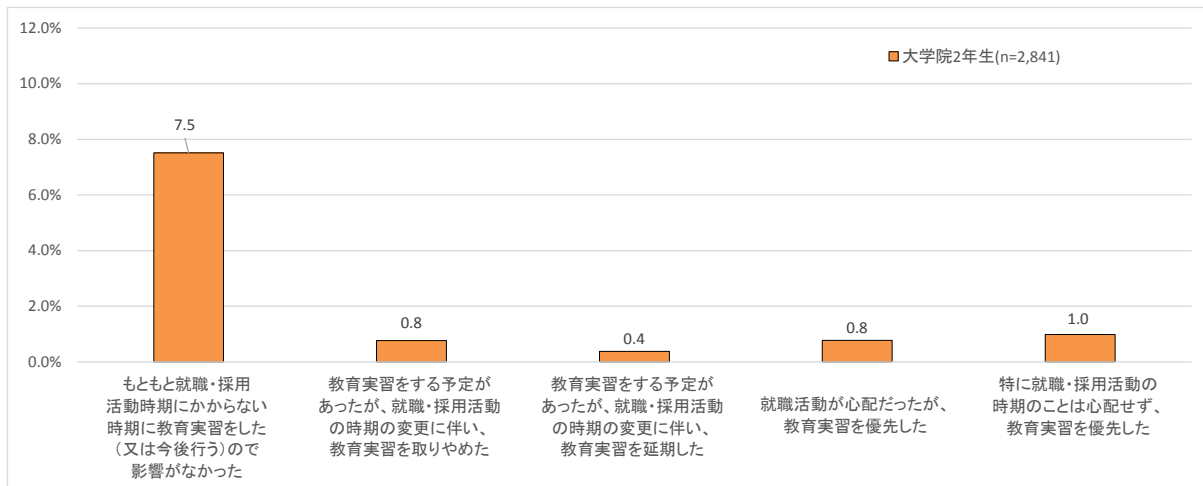


※全体の90.5%は「もともと教育実習を考えておらず、教育実習を受講していない」と回答

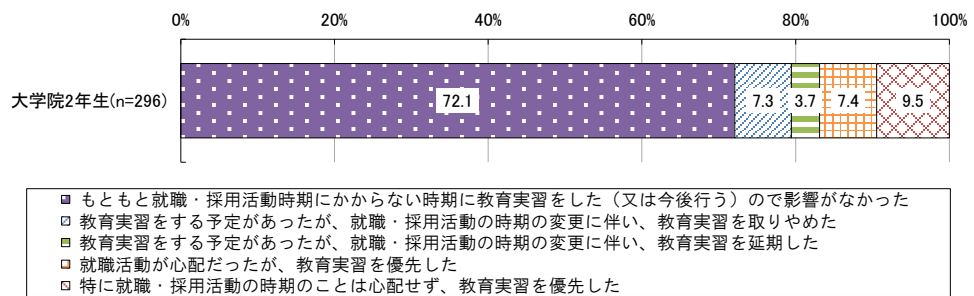


※「もともと教育実習を考えておらず、教育実習を受講していない」の回答を除いて集計

図表 4-7-2 大学院 2 年生、教育実習受講者（検討していた者）の状況



※全体の 89.6%は「もともと教育実習を考えておらず、教育実習を受講していない」と回答



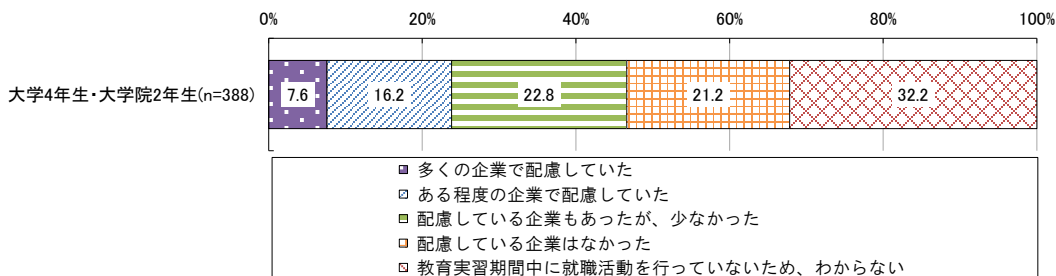
※「もともと教育実習を考えておらず、教育実習を受講していない」の回答を除いて集計

②企業側から教育実習受講者への配慮の状況

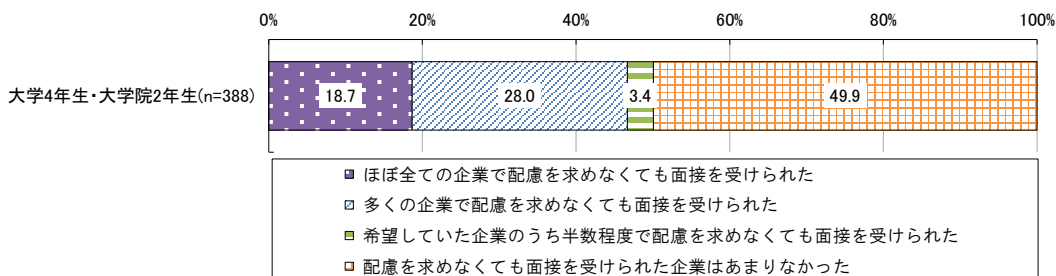
教育実習を実際に受講していた者³⁹に関して、就職を希望した企業において、就職活動が教育実習の妨げにならないよう、説明会や面接等の日程・時間帯等に配慮があったかをたずねたところ、「教育実習期間中に就職活動を行っていないため、わからない」との回答割合が最も高いが、それを除くと、「配慮している企業もあったが、少なかった」「配慮している企業はなかった」との割合が比較的高くなっている⁴⁰（図表 4-7-3）。

また、就職を希望していた企業のうち、面接の時期が教育実習と重なっていなかった、又は教育実習受講者等のための別日程が示されていたため、配慮を求めなくても面接を受けられた企業がどれくらいあったかをたずねたところ、「配慮を求めなくても面接を受けられた企業はあまりなかった」の回答が約 5 割となっている（図表 4-7-4）。

図表 4-7-3 企業側から教育実習受講者に対する配慮の状況



図表 4-7-4 教育実習受講者、配慮を求めなくても面接を受けられた企業の状況



³⁹ 「就職活動が心配だったが、教育実習を優先した」「特に就職・採用活動の時期のことは心配せず、教育実習を優先した」と回答した者について集計した（以下同様）。

⁴⁰ 教育実習受講者の数が必ずしも多いわけではないことから、ここでは、大学4年生・大学院2年生について合わせて集計した。なお、合わせて集計するにあたり、集計対象に占める大学4年生及び大学院2年生の分布が、必ずしも母集団の分布に沿ったものとなっているわけではない可能性がある点には留意が必要である。

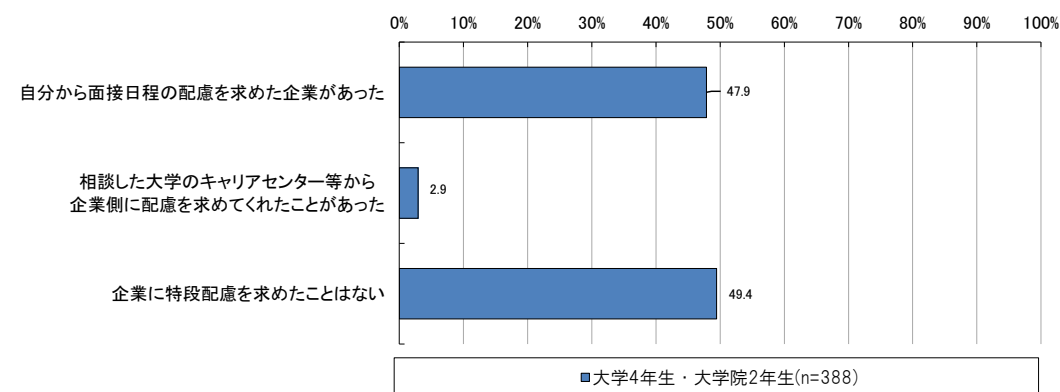
③配慮を求めた際の対応等

教育実習と採用選考の時期が重なることに関して、就職を希望した企業に対して面接日程について配慮を求めたことがあったかをたずねたところ、「自分から面接日程の配慮を求めた企業があった」との回答が5割弱となっている（図表4-7-5）。

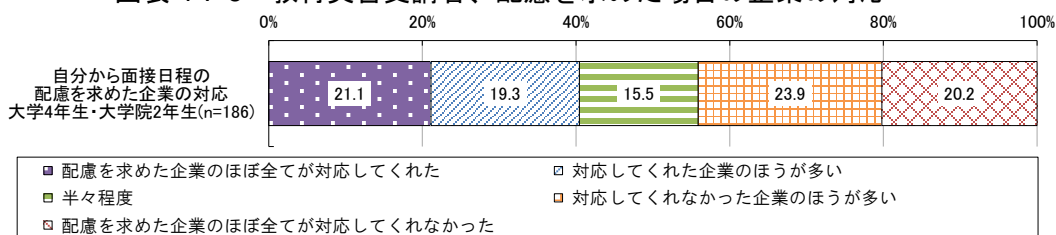
自分から配慮を求めた場合の企業側の対応状況についてたずねたところ⁴¹、「配慮を求めた企業のほぼすべてが対応してくれた」「対応してくれた企業のほうが多い」との回答割合は合わせて約4割となっている（図表4-7-6）。

また、就職を希望していた企業のうち、企業側に面接日程についての配慮を求めることをせず、結果として教育実習と日程が重なり面接を諦めた企業がどのくらいあったかをたずねたところ、「面接を諦めた企業はあまりなかった」との回答割合は5割以上となっている（図表4-7-7）。

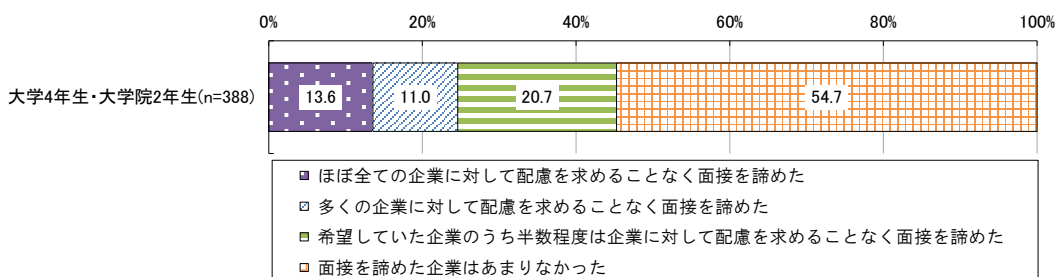
図表 4-7-5 教育実習受講者、就職を希望した企業に対して面接日程について
配慮を求めたことがあったか（複数回答）



図表 4-7-6 教育実習受講者、配慮を求めた場合の企業の対応



図表 4-7-7 教育実習受講者、配慮を求めず面接を諦めた企業の状況



⁴¹ 大学のキャリアセンター等から配慮を求めた場合に関しては、集計対象の度数が非常に少ないことから集計結果を掲載しなかった。

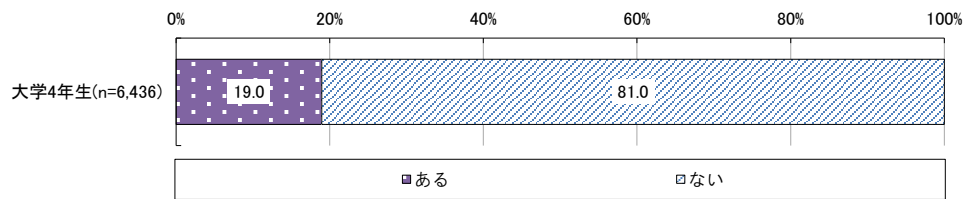
(8) ハラスメント的な行為の状況

①ハラスメント的な行為の有無

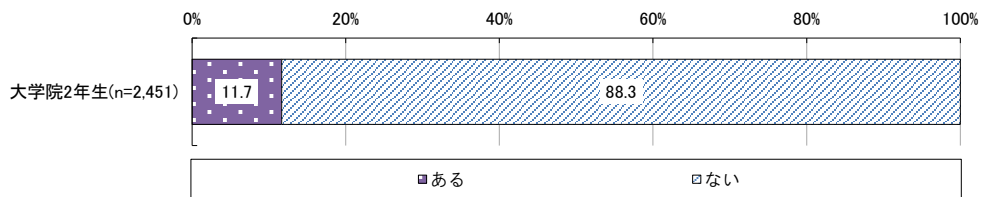
企業等から、他の企業等への就職活動の終了を強要するようなハラスメント的な行為を受けたことがあるかについてたずねたところ⁴²、大学4年生では約2割、大学院2年生では約1割の者が「ある」と回答している（図表4-8-1、図表4-8-2）。

なお、昨年度調査と比較すると（図表4-8-3、図表4-8-4）、大学4年生・大学院2年生ともに、「ある」と回答した者の割合は若干低くなっている。

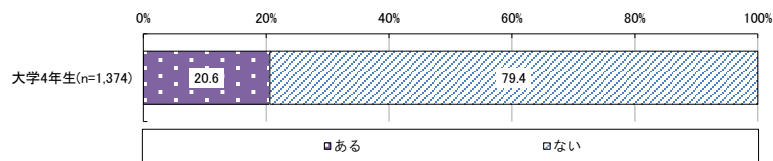
図表 4-8-1 大学4年生、企業からハラスメント的な行為を受けた経験の有無



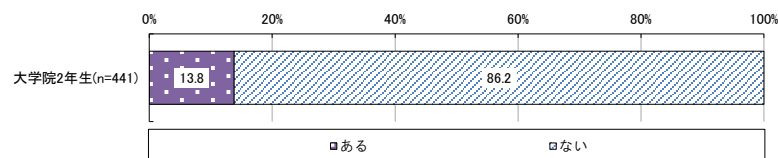
図表 4-8-2 大学院2年生、企業からハラスメント的な行為を受けた経験の有無



図表 4-8-3 【参考・昨年度調査】大学4年生、企業からハラスメント的な行為を受けた経験の有無



図表 4-8-4 【参考・昨年度調査】大学院2年生、企業からハラスメント的な行為を受けた経験の有無

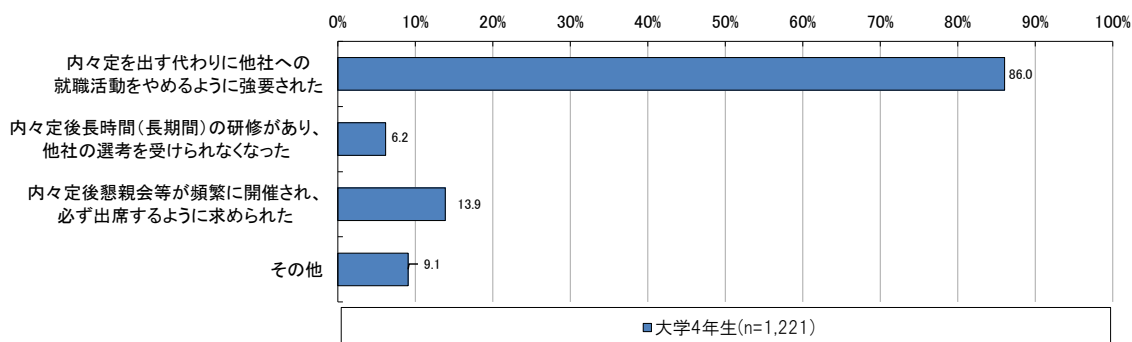


⁴² 平成28年8月1日時点で内々定を1社以上から受けている者を集計の対象とした。なお、昨年度調査では平成27年10月1日時点で内々定を1社以上から受けていた者を集計の対象としている。

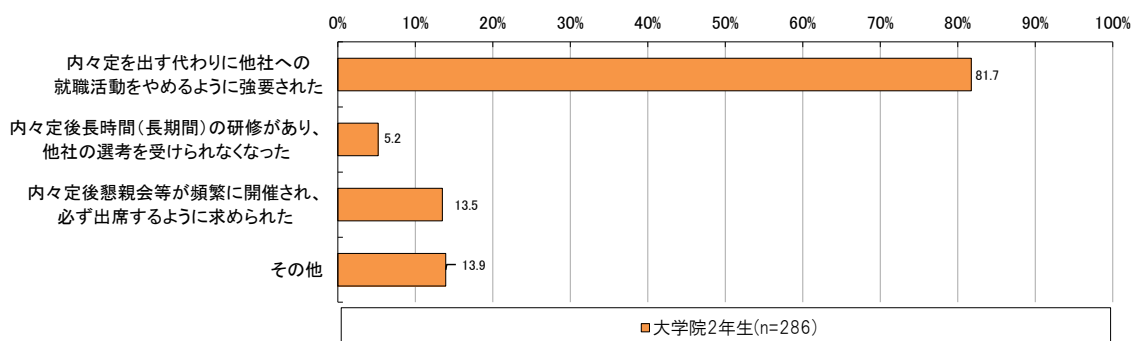
②ハラスメント的な行為の内容

企業等から、他の企業等への就職活動の終了を強要するようなハラスメント的な行為を受けたかについて「ある」と回答した者に、どのようなハラスメント的な行為を受けたかについてたずねたところ、「内々定を出す代わりに他社への就職活動をやめるように強要された」との回答割合が大学4年生・大学院2年生ともに8割以上となっている（図表4-8-5、図表4-8-6）。

図表 4-8-5 大学4年生、企業から受けたハラスメント的な行為の内容（複数回答）



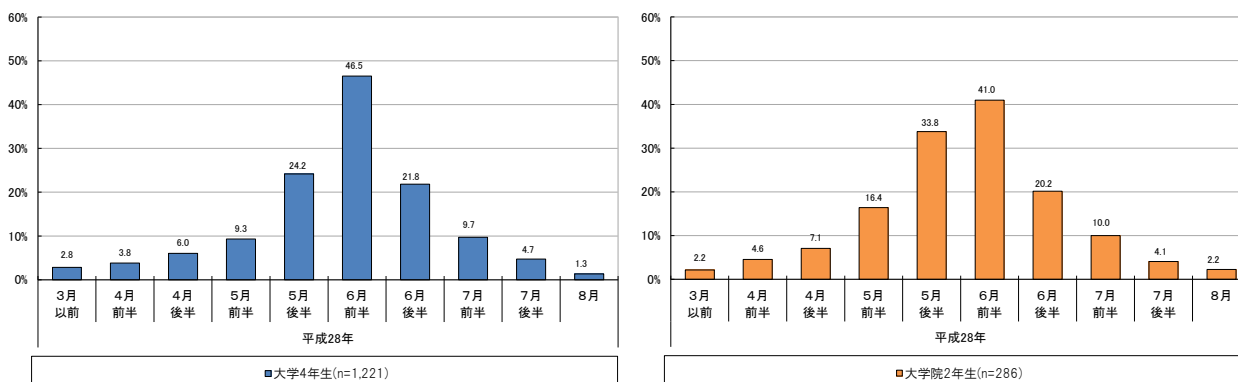
図表 4-8-6 大学院2年生、企業から受けたハラスメント的な行為の内容（複数回答）



③ハラスメント的な行為があった時期

ハラスメント的な行為を受けた時期としては、大学4年生・大学院2年生ともに、「平成28年6月前半」との回答割合が4割以上と最も高くなっている。なお、大学院2年生では、「平成28年5月後半」との回答割合が3割以上と、大学4年生に比べて高くなっている（図表4-8-7）

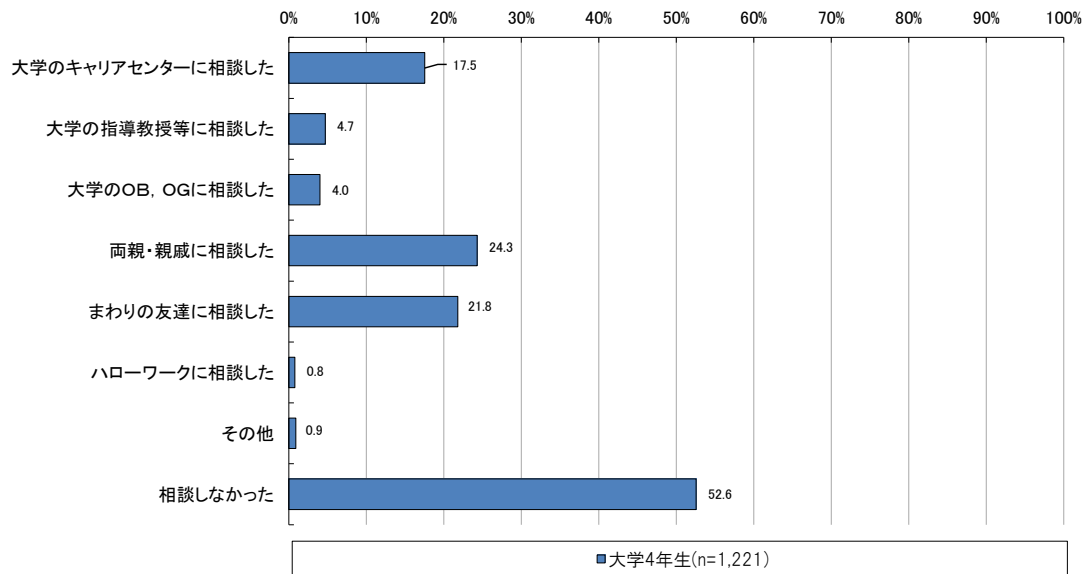
図表 4-8-7 企業からハラスメント的な行為を受けた時期（複数回答）



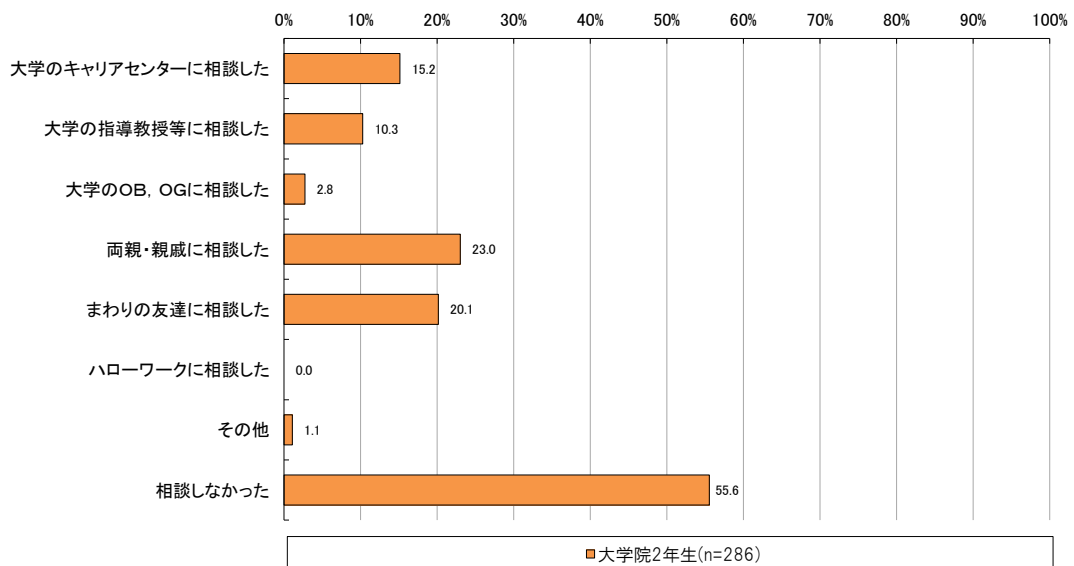
④ハラスメント的な行為への対応

ハラスメント的な行為を受けた経験がある者について、その際の対応をみると、大学4年生・大学院2年生ともに、「誰にも相談しなかった」との回答割合が5割以上と最も高く、以下「両親・親戚に相談した」「まわりの友達に相談した」「大学のキャリアセンターに相談した」と続いている（図表4-8-8、図表4-8-9）。

図表 4-8-8 大学4年生、企業からハラスメント的な行為を受けた際の対応（複数回答）



図表 4-8-9 大学院2年生、企業からハラスメント的な行為を受けた際の対応（複数回答）



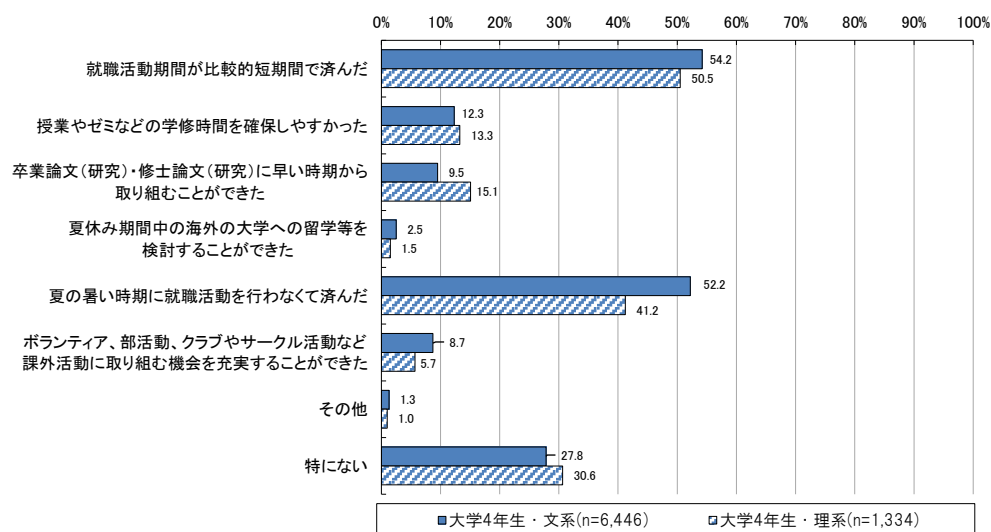
第5章 文系・理系別の集計

①文系・理系別⁴³、就職活動時期変更のよい影響に関する認識

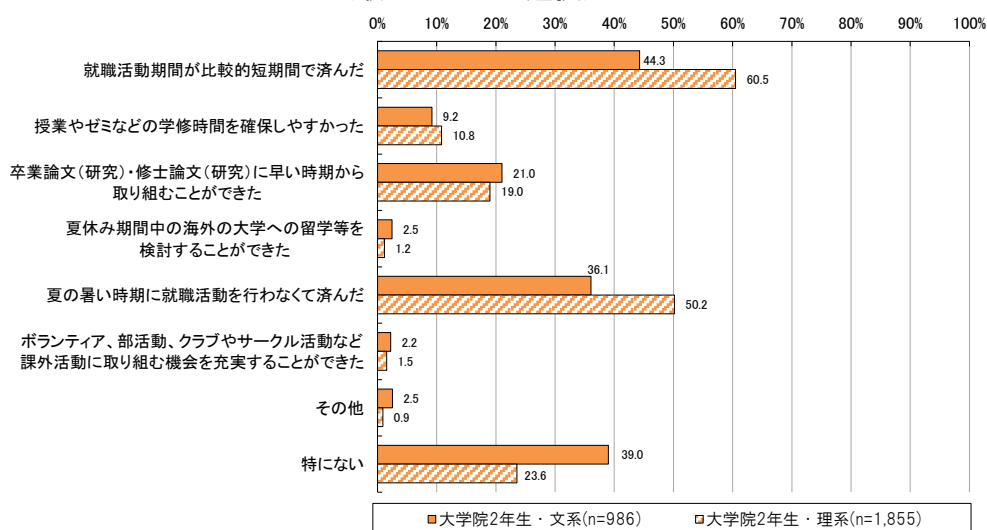
文系・理系別に、就職・採用活動の時期が変更になったことにより、よい影響があったと思うことについてみると、大学4年生では文系の学生のほうが「就職活動期間が比較的短期間で済んだ」「夏の暑い時期に就職活動を行わなくて済んだ」の割合が比較的高い（図表5-1-1）。

他方、大学院2年生に関しては、理系の学生のほうが「就職活動期間が比較的短期間で済んだ」「夏の暑い時期に就職活動を行わなくて済んだ」の割合が比較的高くなっている（図表5-1-2）

図表5-1-1 大学4年生の文系・理系別、就職活動時期変更についてよい影響があったと思うこと
(最大3つまで選択)



図表5-1-2 大学院2年生の文系・理系別、就職活動時期変更についてよい影響があったと思うこと
(最大3つまで選択)



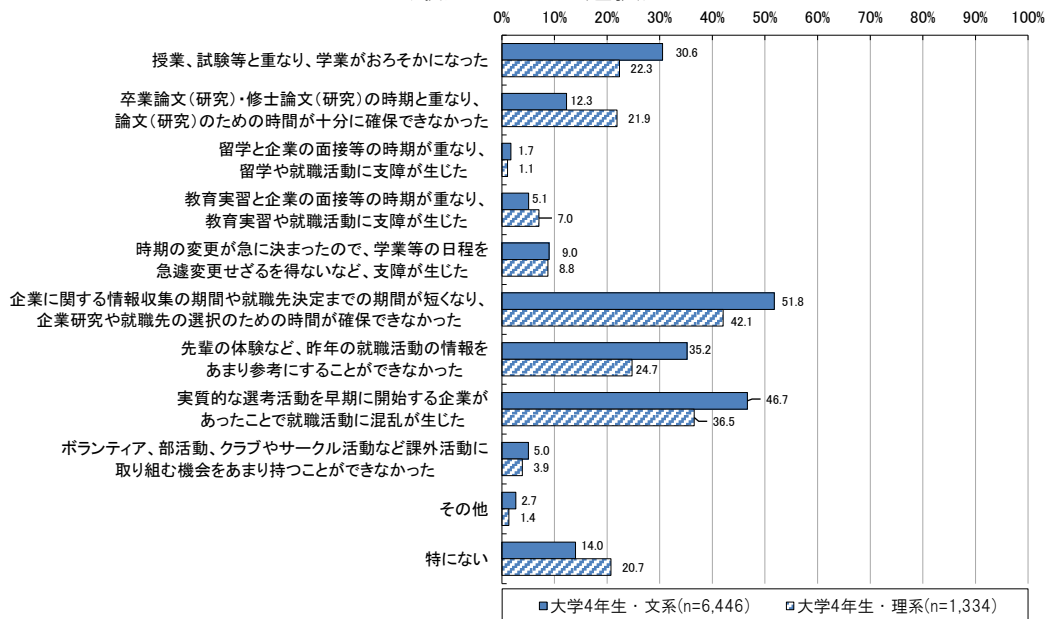
⁴³ 専攻に関して、「人文科学」、「社会科学」、「家政」、「教育」、「芸術」、「その他」を「文系」とし、「理学」、「工学」、「農学」、「保健」、「商船」を「理系」としている。

②文系・理系別、就職活動時期変更に関する課題等に関する認識

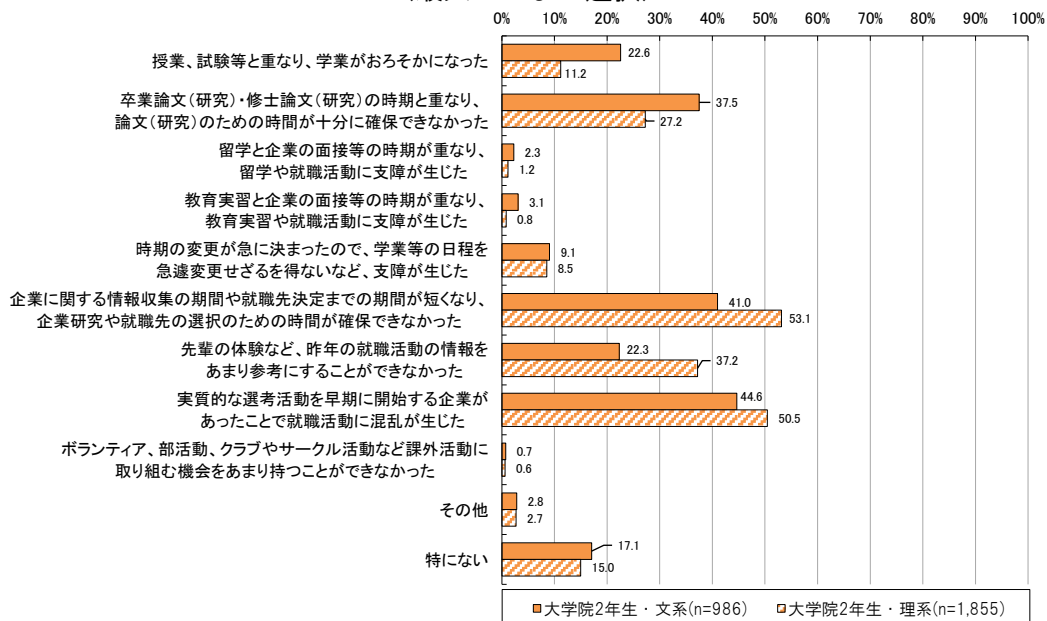
文系・理系別に、就職・採用活動の時期が変更になったことで課題になったことについてみると、大学4年生では、「企業に関する情報収集の期間や就職先決定までの期間が短くなり、企業研究や就職先の選択のための時間が確保できなかった」「実質的な選考活動を早期に開始する企業があったことで就職活動に混乱が生じた」「先輩の体験など、昨年の就職活動の情報をあまり参考にすることができなかった」のそれぞれで文系の学生のほうが回答割合が高くなっている（図表5-2-1）。

他方、大学院2年生では、上記の3点について理系の学生のほうが割合が高くなっている（図表5-2-2）。

図表 5-2-1 大学4年生の文系・理系別、就職活動時期変更について課題になったと思うこと（最大3つまで選択）



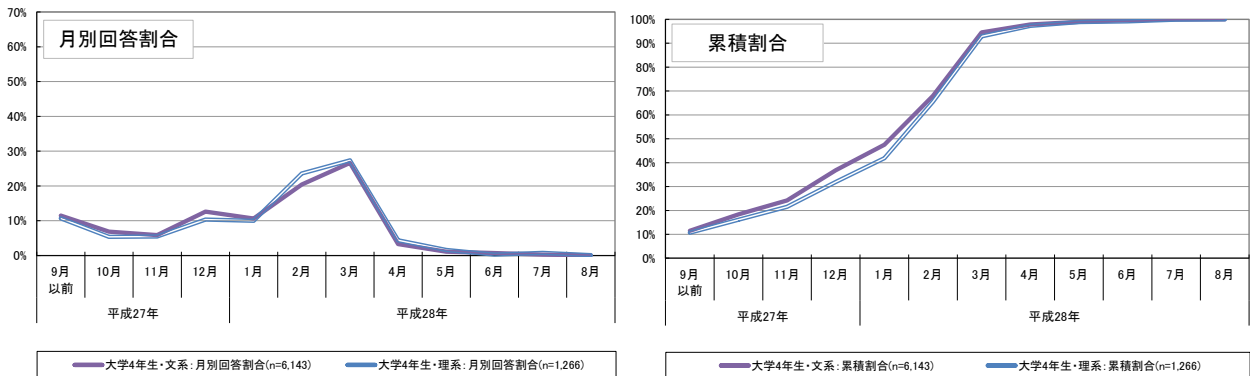
図表 5-2-2 大学院2年生の文系・理系別、就職活動時期変更について課題になったと思うこと（最大3つまで選択）



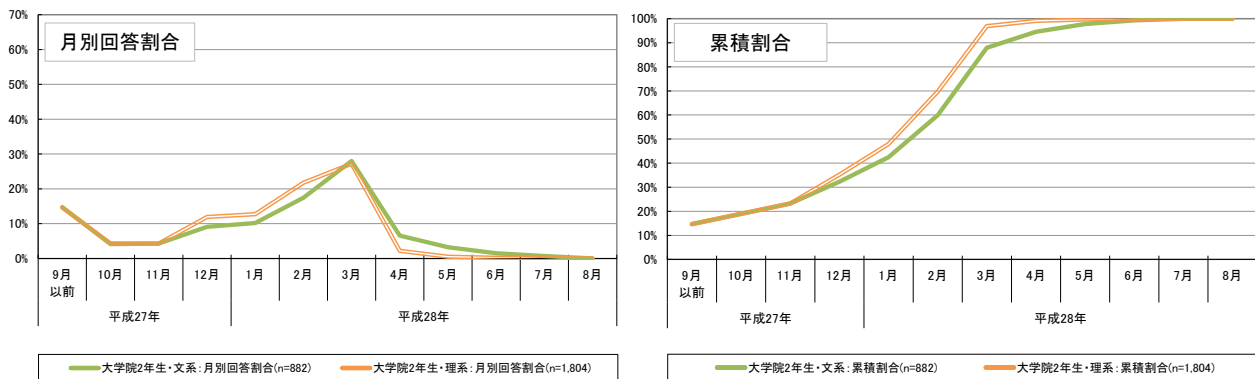
③文系・理系別、業界や企業に関する分析を開始した時期

文系・理系別に、いつごろから業界や企業に関する分析を開始したかをみると、大学4年生・大学院2年生ともに、「平成28年3月」との回答割合が高いという点は共通しているが、累積割合を見ると、大学4年生では文系の学生のほうが、大学院2年生では理系の学生のほうが、それぞれ業界や企業に関する分析を開始した時期が比較的早かった者の割合が高くなっている⁴⁴（図表5-3-1、図表5-3-2）。

図表 5-3-1 大学4年生の文系・理系別、業界や企業に関する分析を開始した時期



図表 5-3-2 大学院2年生の文系・理系別、業界や企業に関する分析を開始した時期



⁴⁴ 業界や企業に関する分析について「特段行わなかった」と回答した者は、ここでは集計の対象外とした。

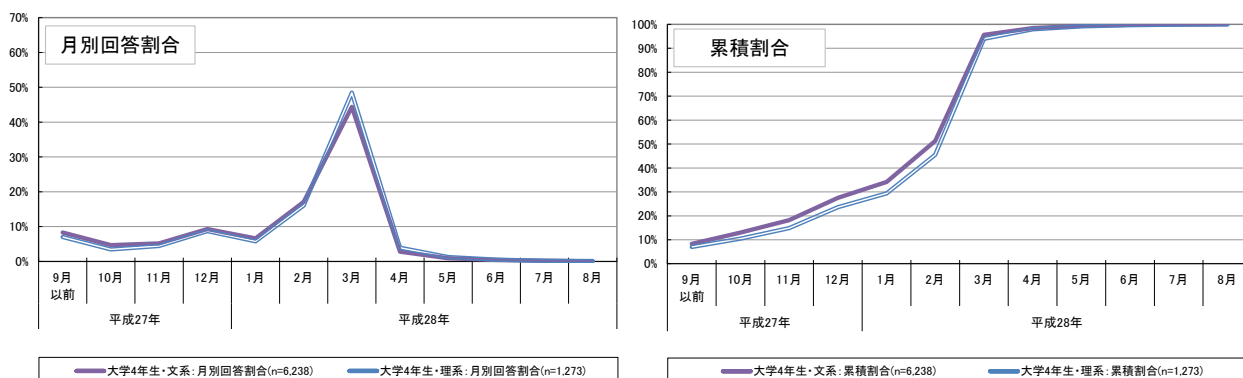
④文系・理系別、企業説明会やセミナー等の参加状況

企業説明会やセミナー等について、「最初に参加した時期」「参加のピーク」「最後に参加した時期」をそれぞれ文系・理系別に集計した⁴⁵（図表 5-4-1、図表 5-4-2）。

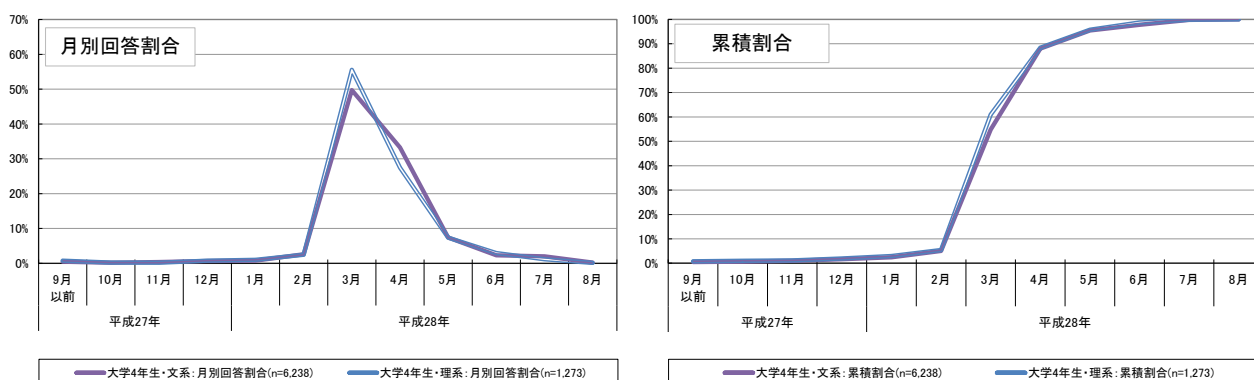
大学 4 年生では、「最初に参加した時期」について、文系の学生のほうが時期が早い者の割合が若干高くなっている。他方で、「最後に参加した時期」については、文系の学生で回答割合が最も高いのが「平成 28 年 5 月」であるのに対して、理系の学生では「平成 28 年 4 月」となっており、理系の学生のほうがより早く企業説明会やセミナー等への参加を終えている状況にある。なお、大学 4 年生に関し、企業説明会やセミナーの参加数の平均値は、文系の学生で 31.1 社、理系の学生では 21.8 社であった。

大学院 2 年生では、「最初に参加した時期」「参加のピーク」「最後に参加した時期」のいずれについても、理系の学生のほうがより早い時期を回答する者の割合が高くなっている。なお、大学院 2 年生に関し、企業説明会やセミナーの参加数の平均値は、文系の学生で 22.1 社、理系の学生では 19.6 社であった。

図表 5-4-1 大学 4 年生の文系・理系別、企業説明会やセミナー等の参加時期
 <最初に参加した時期>

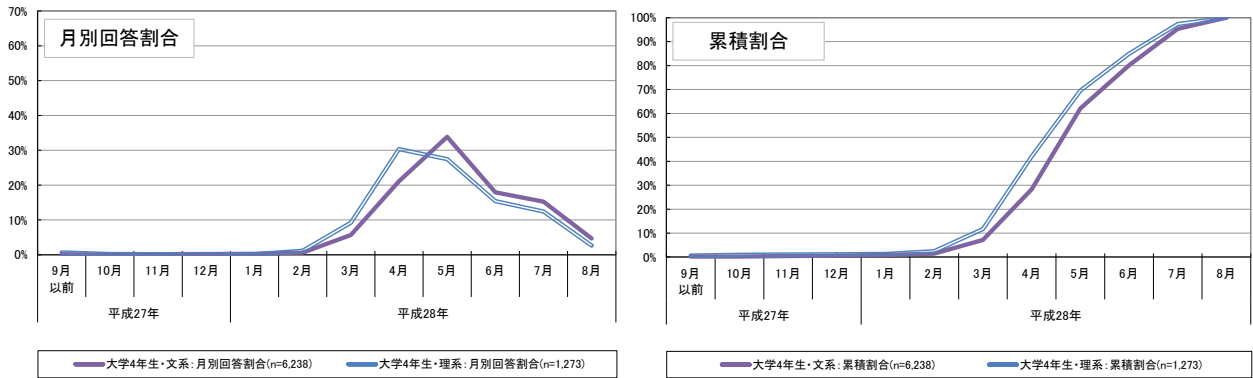


<参加のピーク>

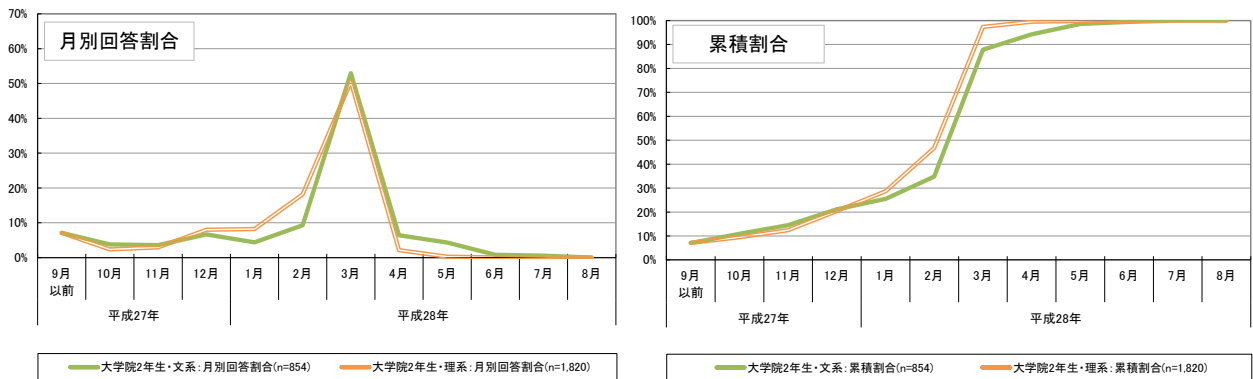


⁴⁵ 企業説明会やセミナー等に「特段参加しなかった」と回答した者は、ここでは集計の対象外とした。

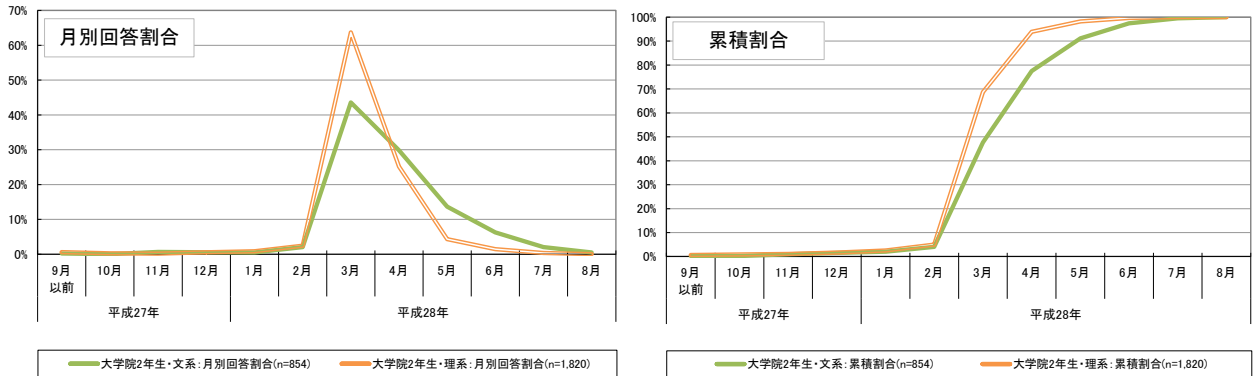
図表 5-4-1 大学4年生の文系・理系別、企業説明会やセミナー等の参加時期
 <最後に参加した時期>



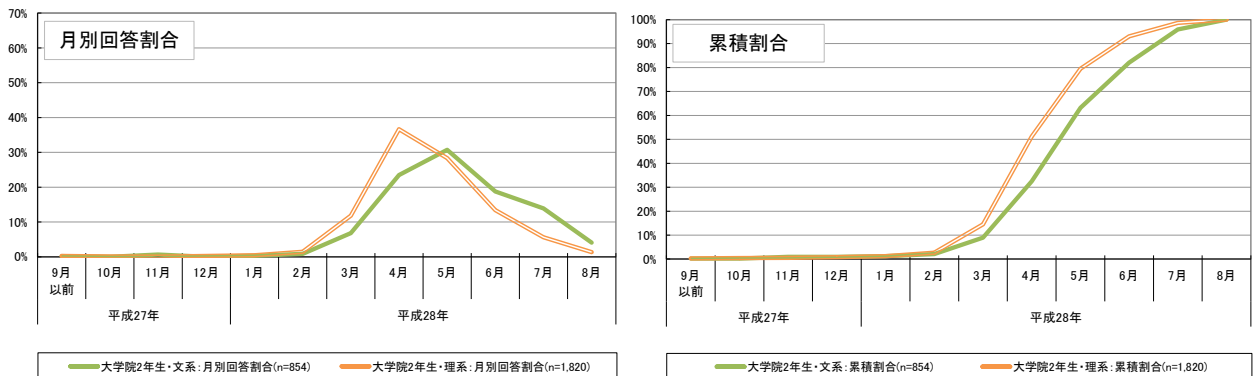
図表 5-4-2 大学院2年生の文系・理系別、企業説明会やセミナー等の参加時期
 <最初に参加した時期>



<参加のピーク>



<最後に参加した時期>



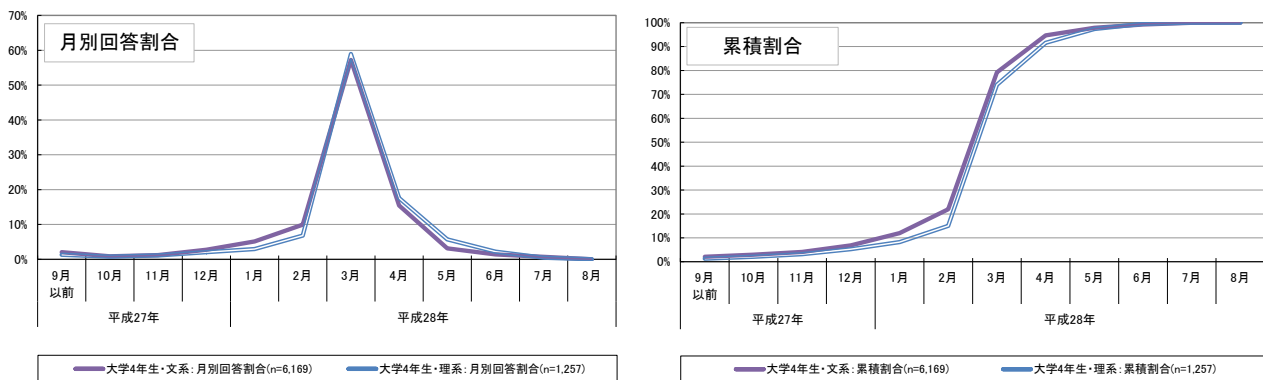
⑤文系・理系別、エントリーシートの提出状況

エントリーシートの提出時期について、「最初に提出した時期」「提出のピーク」「最後に提出した時期」をそれぞれ文系・理系別に集計した（図表 5-5-1、図表 5-5-2）。

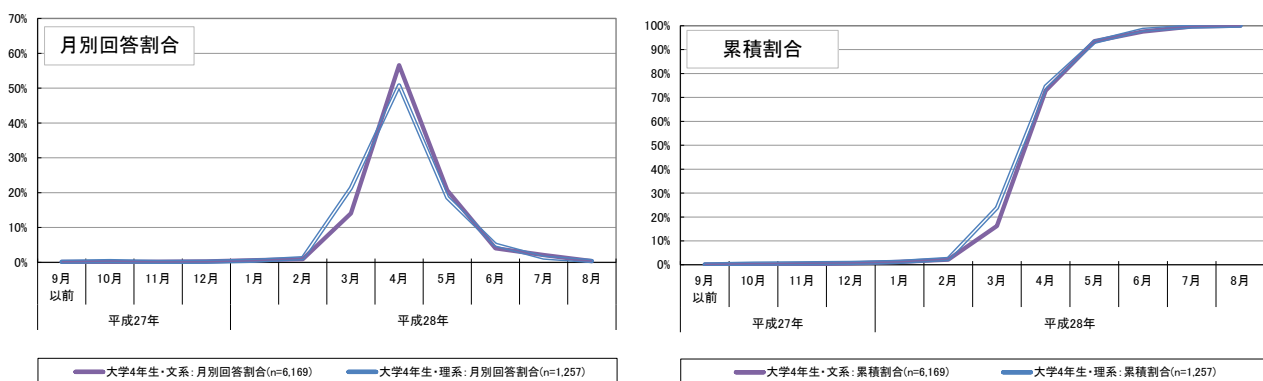
大学 4 年生では、「最後に提出した時期」について、理系の学生のほうがより早い時期を回答した者の割合が高くなっている。なお、大学 4 年生に関し、エントリーシート提出数の平均値は、文系の学生は 18.6 社、理系の学生では 12.4 社であった。

また、大学院 2 年生では、「提出のピーク」「最後に提出した時期」について、理系の学生のほうがより早い時期を回答した者の割合が高くなっている。大学院 2 年生のエントリーシート提出数の平均値は、文系の学生で 17.1 社、理系の学生では 12.3 社であった。

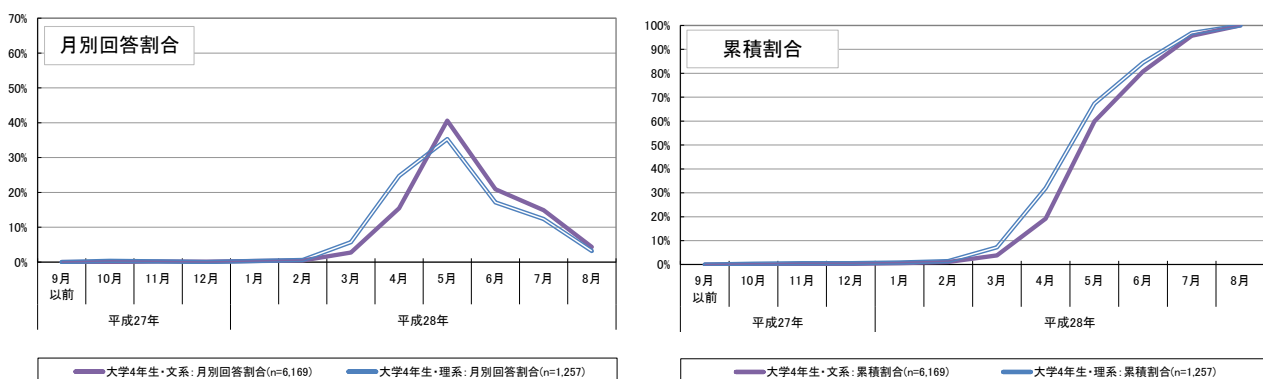
図表 5-5-1 大学 4 年生の文系・理系別、エントリーシートの提出時期
 <最初に提出した時期>



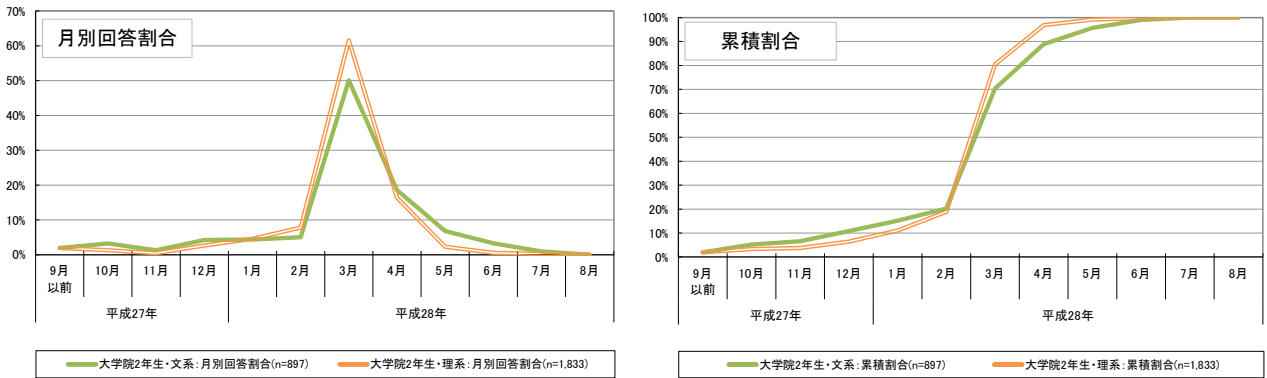
<提出のピーク>



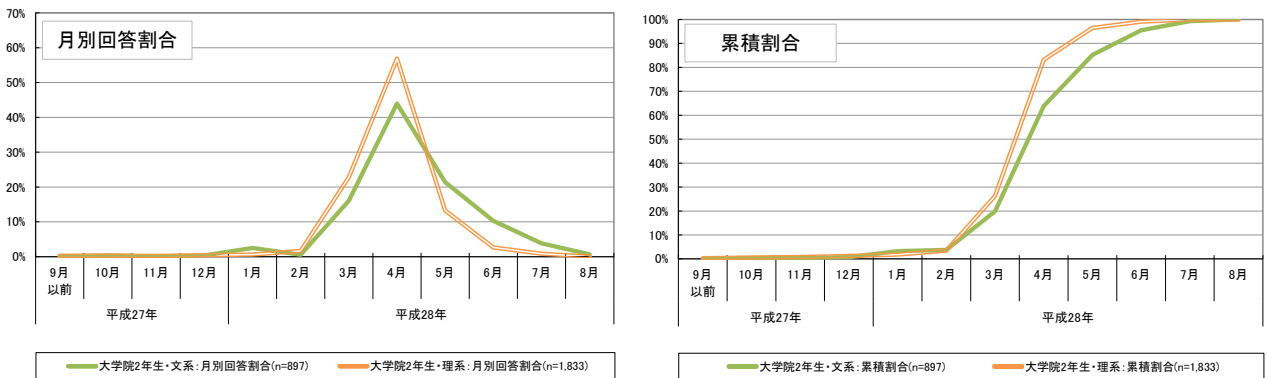
<最後に提出した時期>



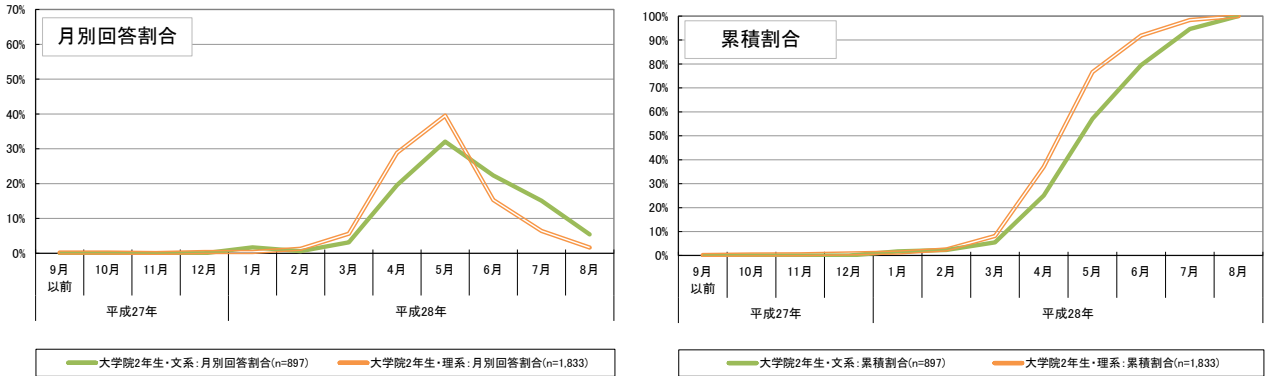
図表 5-5-2 大学院2年生の文系・理系別、エントリーシートの提出時期
 <最初に提出した時期>



<提出のピーク>



<最後に提出した時期>



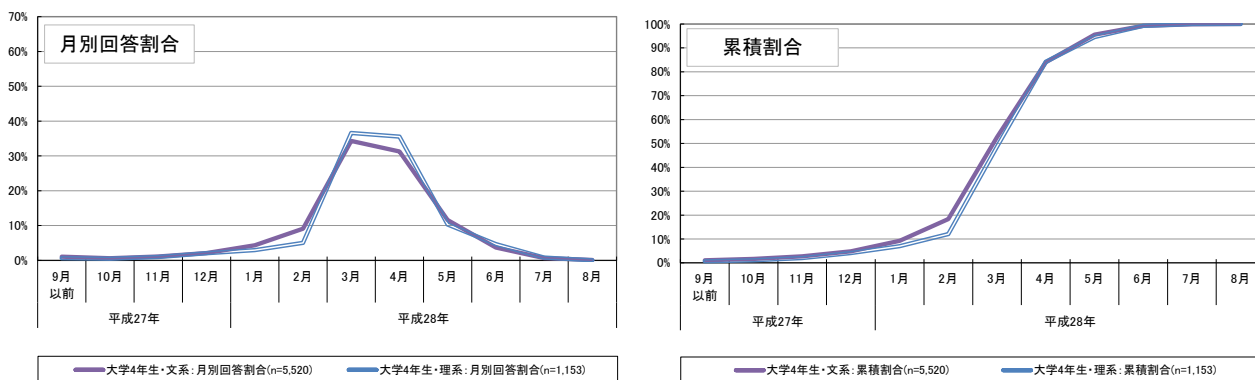
⑥文系・理系別、採用面接の実施状況

採用面接⁴⁶の時期について、「最初に受けた採用面接の時期」「採用面接のピーク」「最後に受けた採用面接の時期」をそれぞれ文系・理系別に集計した⁴⁷（図表5-6-1、図表5-6-2）。

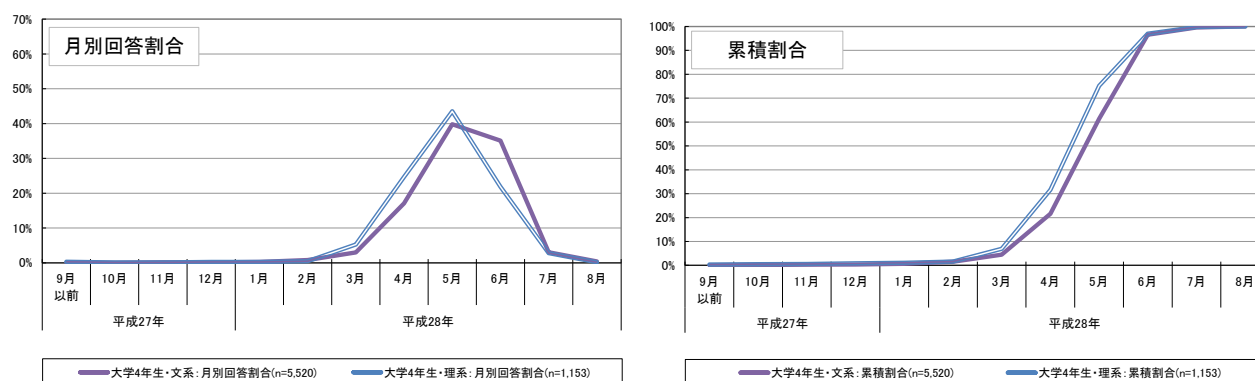
大学4年生では、特に「採用面接のピーク」「最後に受けた採用面接の時期」について、理系の学生のほうが文系の学生に比べ、より早い時期を回答した者の割合が高くなっている。なお、大学4年生に関し、採用面接を受けた企業数の平均値は、文系の学生で12.0社、理系の学生では8.4社であった。

大学院2年生では、「最初に受けた採用面接の時期」「採用面接のピーク」「最後に受けた採用面接の時期」のいずれについても、理系の学生のほうがより早い時期を回答した者の割合が高い傾向にある。大学院2年生に関し、採用面接を受けた企業数の平均値は、文系の学生で9.2社、理系の学生では7.4社であった。

図表5-6-1 大学4年生の文系・理系別、採用面接の実施時期（公務員・教職員志望者除く）
 <最初に受けた採用面接の時期>



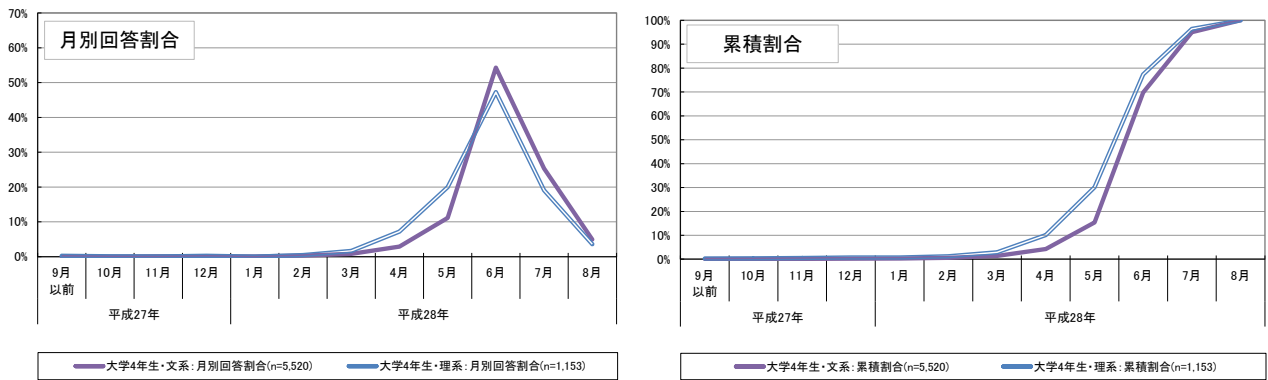
<採用面接のピーク>



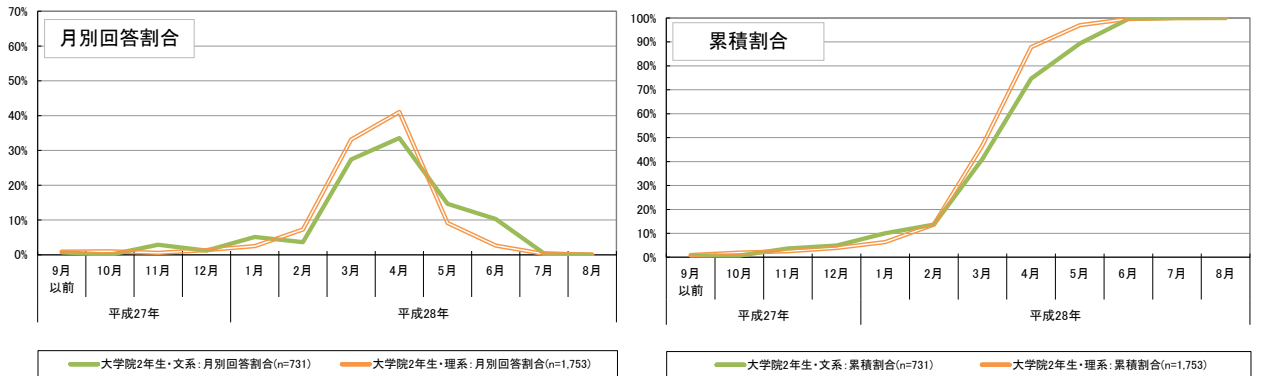
⁴⁶ 採用面接に関して、「面談」や「相談会」などの名称の下に行われた企業との接触について、それが実質的に採用面接だと感じた場合は、採用面接と考えていただくよう回答者に案内した上で調査を行った。

⁴⁷ 公務員や教職員志望者に関しては、調査実施時点（8月1日時点）において採用の面接等が行われていないと想定されたことから、ここでは、公務員及び教職員志望者は除いて集計を行った。また、その上で、採用面接について「特段行わなかった」と回答した者は、集計の対象外とした。

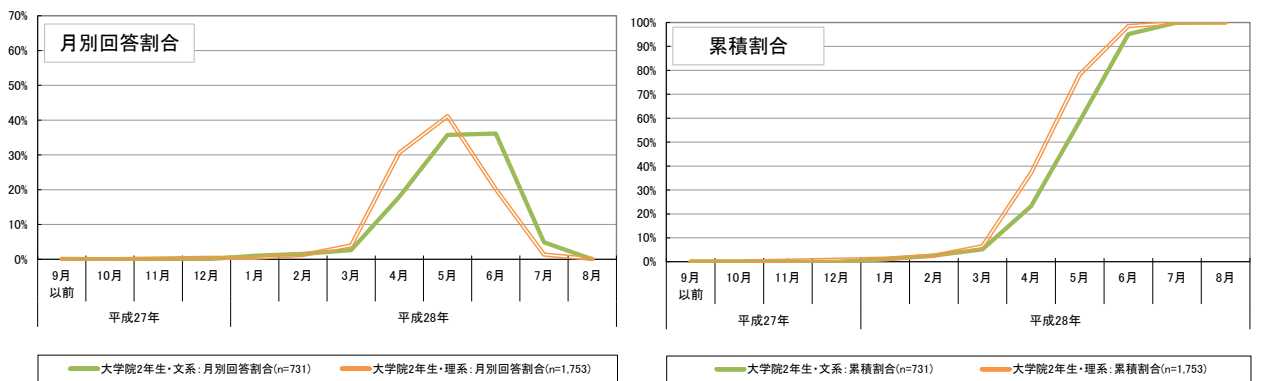
図表 5-6-1 大学4年生の文系・理系別、採用面接の実施時期（公務員・教職員志望者除く）
 <最後に受けた採用面接の時期>



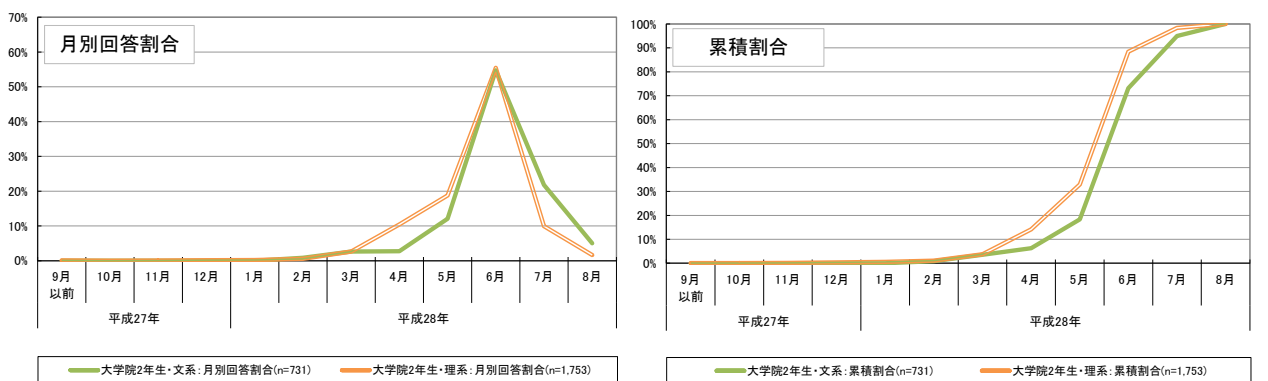
図表 5-6-2 大学院2年生の文系・理系別、採用面接の実施時期（公務員・教職員志望者除く）
 <最初に受けた採用面接の時期>



<採用面接のピーク>



<最後に受けた採用面接の時期>

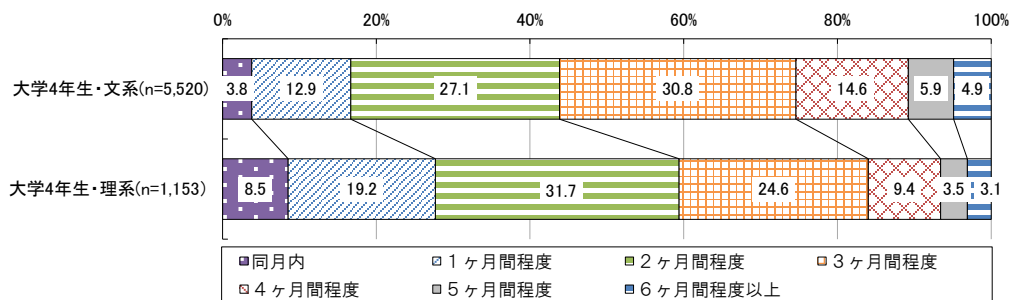


⑦文系・理系別、最初に受けた採用面接から最後に受けた採用面接までの期間

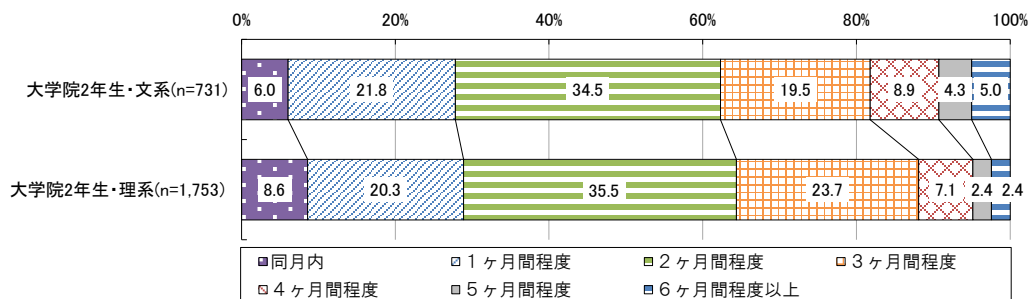
文系・理系別に、「最初に受けた採用面接の時期」⁴⁸から「最後に受けた採用面接の時期」の間の期間について集計すると⁴⁹⁵⁰、大学4年生では文系の学生よりも理系の学生のほうが期間が短い者の割合が高い傾向にある（図表5-7-1）。大学院2年生でも、理系の学生のほうが期間が短い者の割合が若干高くなっている（図表5-7-2）。

なお、大学4年生と大学院2年生との間でも比較すると、「大学4年生・文系」において、「3ヶ月間以上」や「4ヶ月間以上」の割合が高く、比較的面接の期間が長い傾向にあることがうかがえる。

図表 5-7-1 大学4年生の文系・理系別、最初に受けた採用面接から最後に受けた採用面接までの期間（公務員・教職員志望者除く）



図表 5-7-2 大学院2年生の文系・理系別、最初に受けた採用面接から最後に受けた採用面接までの期間（公務員・教職員志望者除く）



⁴⁸ 採用面接に関して、「面談」や「相談会」などの名称の下に行われた企業との接触について、それが実質的に採用面接だと感じた場合は、採用面接と考えていただくよう回答者に案内した上で得られた回答である。

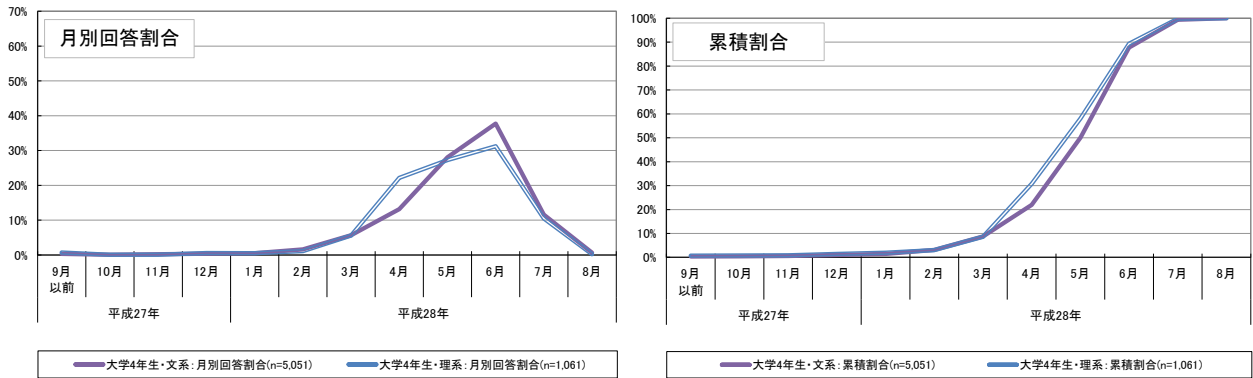
⁴⁹ 公務員や教職員志望者に関しては、調査実施時点（8月1日時点）において採用の面接等が行われていないと想定されたことから、ここでは、公務員及び教職員志望者は除いて集計を行った。また、その上で、採用面接について「特段行わなかった」と回答した者は、集計の対象外とした。

⁵⁰ ここでの集計において、「3ヶ月間程度」とは、例えば、「最初に受けた採用面接の時期」が3月、「最後に受けた採用面接の時期」が6月というように、両者の差が3ヶ月であることを意味する。したがって、「1ヶ月間程度」の分類には、最短で2日間、最長で約60日間の場合が含まれる。一方で、「同月内」の場合であっても実質的には最長で30日間である可能性もある。なお、最初と最後の月から計算しており、途中の期間に就職活動を行っていない可能性があるなど、必ずしも採用面接を受けていた実際の期間を意味するものではない点に留意が必要である。

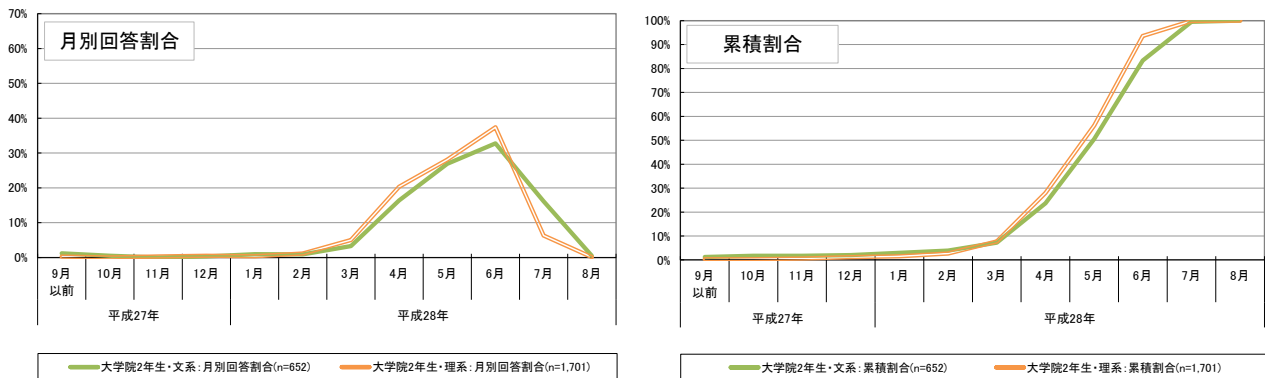
⑧文系・理系別、内々定を受けた時期

文系・理系別に、内々定を受けた時期についてみると⁵¹、大学4年生・大学院2年生ともに、文系の学生よりも理系の学生のほうが、より早い時期に内々定を受けたと回答している者の割合が高くなっている（図表 5-8-1、図表 5-8-2）。

図表 5-8-1 大学4年生の文系・理系別、内々定を受けた時期（公務員・教職員志望者除く）



図表 5-8-2 大学院2年生の文系・理系別、内々定を受けた時期（公務員・教職員志望者除く）

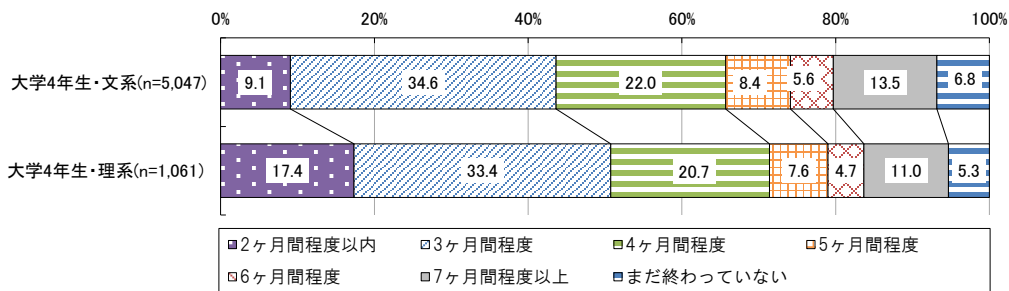


⁵¹ 1 社から内々定を受けた者はその時期について、複数社から内々定を受けた者は最初に内々定を受けた時期について集計した。なお、公務員及び教職員志望者は除いて集計を行った。

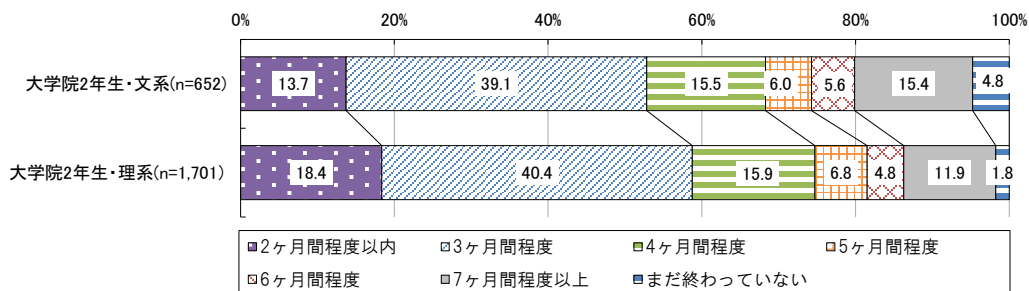
⑨文系・理系別、就職活動の始まりから終わりまでの期間

「就職活動が始まったと考える時期」から「就職活動が終わったと考える時期」の間の期間について文系・理系別に集計すると⁵²、大学4年生・大学院2年生ともに、また、文系・理系ともに「3ヶ月間程度⁵³」の割合が最も高いという点は共通しているが、理系の学生のほうが、「2ヶ月間程度以内」の割合が高くなっている（図表5-9-1、図表5-9-2）。

図表 5-9-1 大学4年生の文系・理系別、就職活動の始まりから終わりまでの期間
(公務員・教職員志望者除く)



図表 5-9-2 大学院2年生の文系・理系別、就職活動の始まりから終わりまでの期間
(公務員・教職員志望者除く)



⁵² 公務員及び教職員志望者は除いて集計を行った。なお、昨年度調査についても、同様の基準で再集計を行った上で比較した。

⁵³ ここでの集計において、「3ヶ月間程度」とは、例えば、「就職活動が始まったと考える時期」が3月、「就職活動が終わったと考える時期」が6月というように、両者の差が3ヶ月であることを意味する。したがって、「1ヶ月間程度」の分類には、最短で2日間、最長で約60日間の場合が含まれる。一方で、「同月内」の場合であっても実質的には最長で30日間である可能性もある。なお、最初と最後の月から計算しており、途中の期間に就職活動を行っていない可能性があるなど、必ずしも就職活動を行っていた実際の期間を意味するものではない点に留意が必要である。

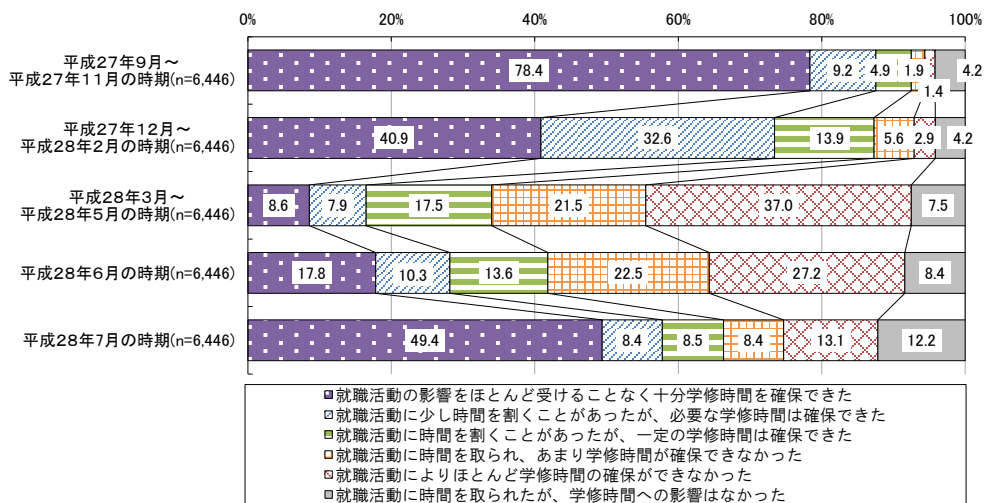
⑩文系・理系別、就職活動と学修時間確保の状況

就職活動と学修時間確保の状況について、平成27年9月以降の状況を文系・理系別に集計した(図表5-10-1～図表5-10-4)。

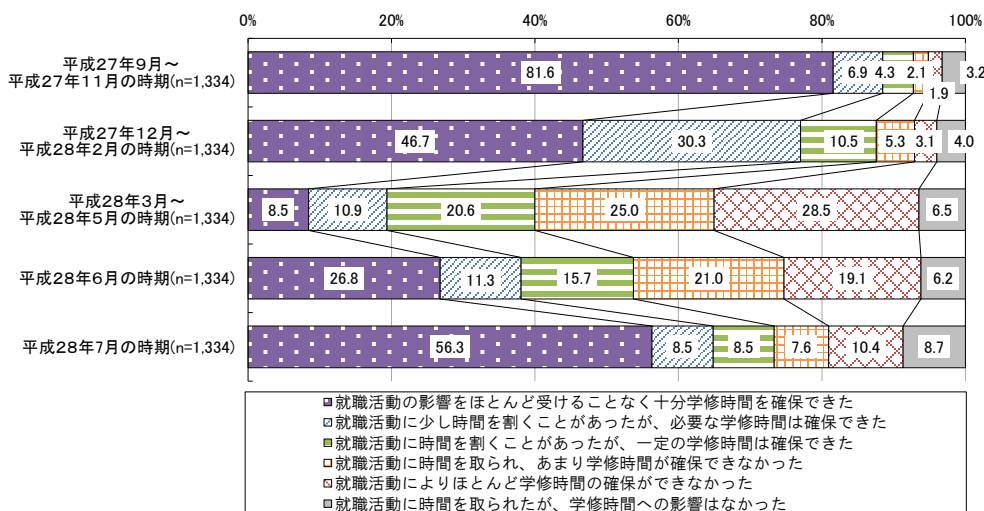
大学4年生に関し、「就職活動の影響をほとんど受けることなく十分学修時間を確保できた」との回答割合に着目すると、「平成28年3月～平成28年5月」の時期以外では文系の学生よりも理系の学生においてその割合が高くなっている。

大学院2年生でも、特に「平成28年6月」「平成28年7月」に関し、「就職活動の影響をほとんど受けることなく十分学修時間を確保できた」との回答割合は文系の学生よりも理系の学生において高くなっている。

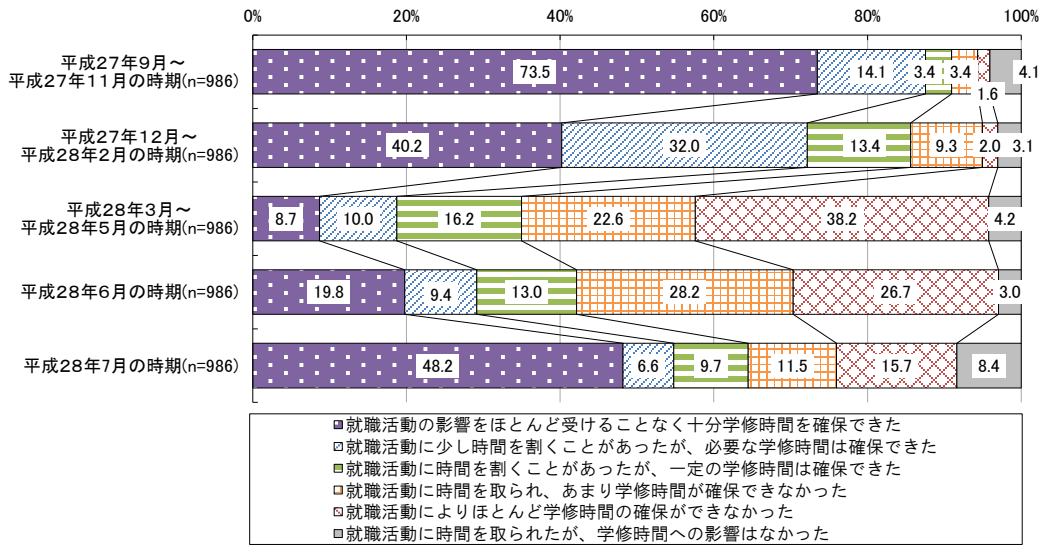
図表 5-10-1 大学4年生・文系、就職活動と学修時間確保の状況



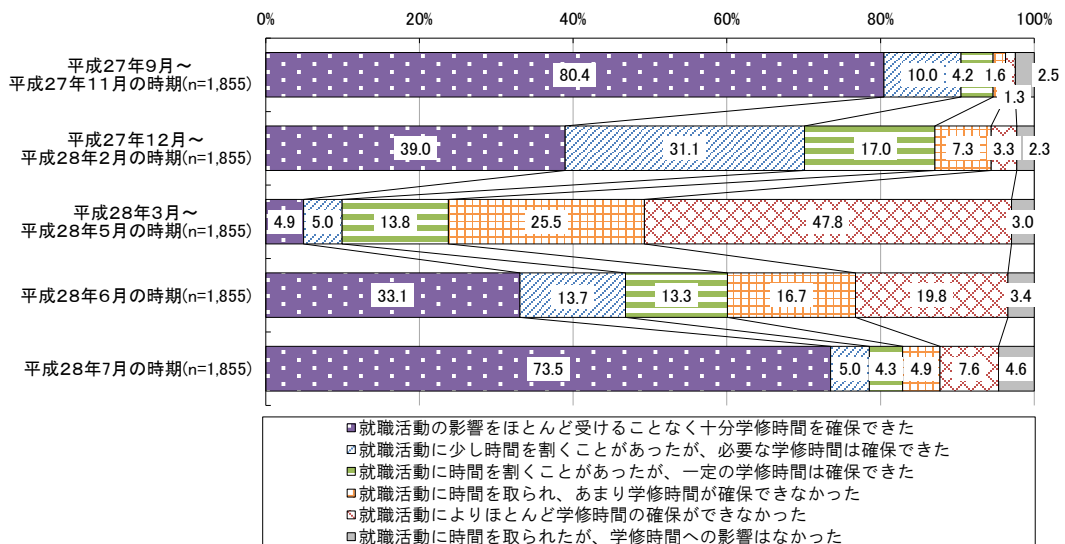
図表 5-10-2 大学4年生・理系、就職活動と学修時間確保の状況



図表 5-10-3 大学院 2 年生・文系、就職活動と学修時間確保の状況



図表 5-10-4 大学院 2 年生・理系、就職活動と学修時間確保の状況

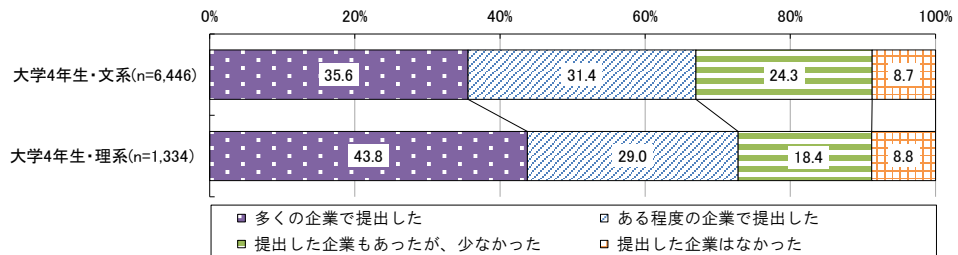


⑪文系・理系別、学業重視の選考

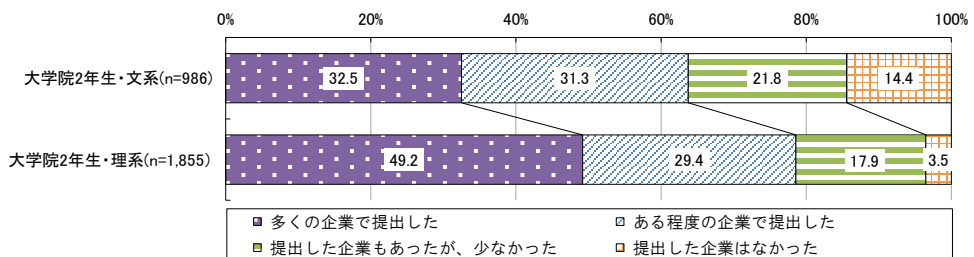
就職活動の面接や試験を受けるにあたり、履修履歴（成績証明書など）を提出することがどの程度あったかについて文系・理系別に集計すると、大学4年生・大学院2年生ともに、「多くの企業で提出した」との回答割合は、理系の学生のほうが高くなっている（図表 5-11-1、図表 5-11-2）。

また、採用面接において、研究・ゼミや専門分野などの学業への取組や成績等の質問を受け、その内容が採用選考の評価に関係していると感じたかについて文系・理系別に集計すると、大学4年生・大学院2年生ともに、「評価に深く関係していると感じた」との回答割合は、理系の学生のほうが高くなっている（図表 5-11-3、図表 5-11-4）。


図表 5-11-1 大学4年生の文系・理系別、履修履歴（成績証明書など）の提出の状況



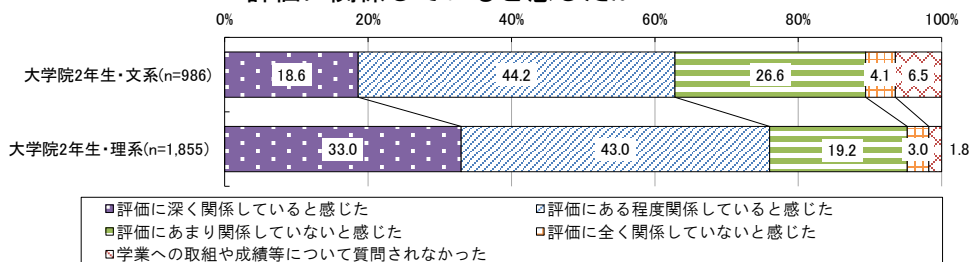
図表 5-11-2 大学院2年生の文系・理系別、履修履歴（成績証明書など）の提出の状況



図表 5-11-3 大学4年生の文系・理系別、採用面接の際に学業の取組や成績等の質問を受け、評価に関係していると感じたか



図表 5-11-4 大学院2年生の文系・理系別、採用面接の際に学業の取組や成績等の質問を受け、評価に関係していると感じたか



第6章 入職経路別の集計

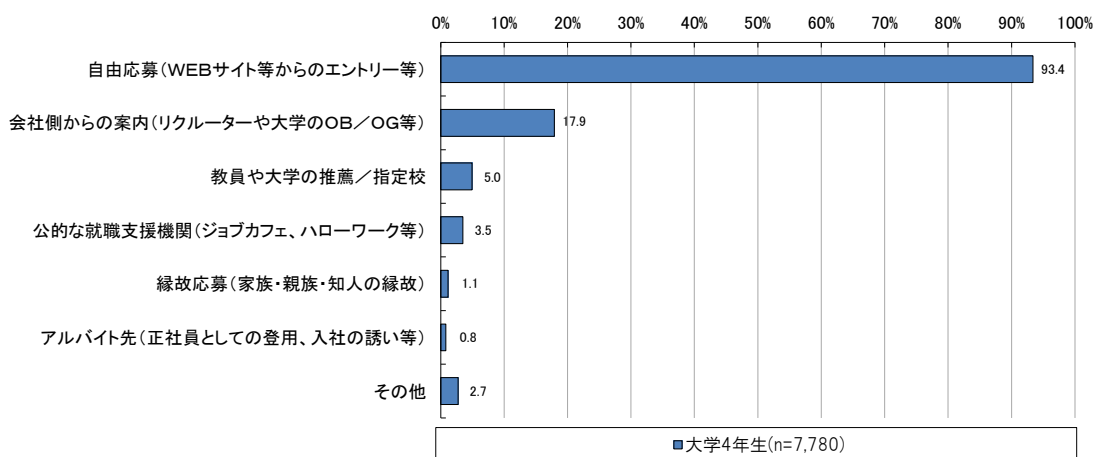
①入職経路に関する回答状況

どのような経路で採用試験・面接等を受けたかについての回答をみると、大学4年生・大学院2年生ともに、「自由応募（WEBサイト等からのエントリー等）」の割合が最も高くなっている（図表6-1-1、図表6-1-2）。

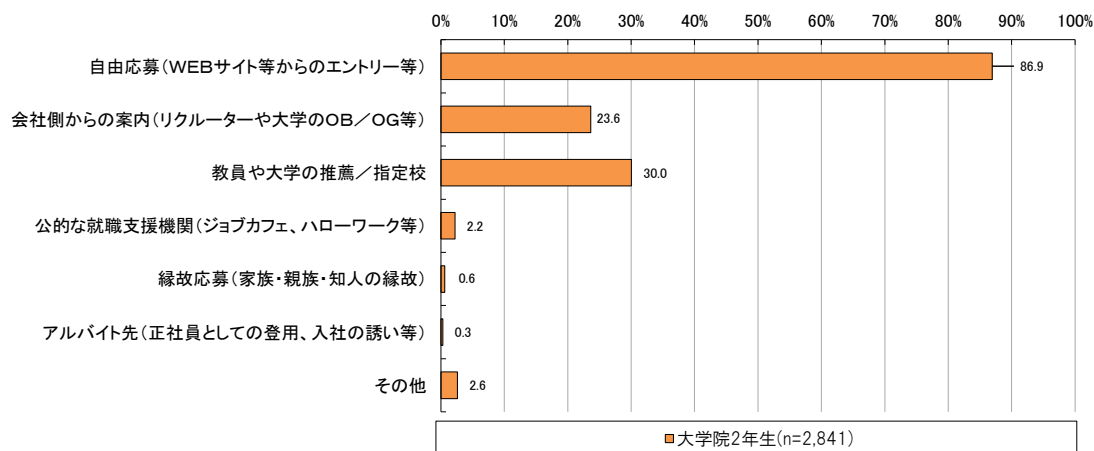
大学4年生では、次いで「会社側からの案内（リクレーターや大学のOB/OG等）」の割合が2割弱となっており、大学院2年生では、「教員や大学の推薦/指定校」が約3割、「会社側からの案内（リクレーターや大学のOB/OG等）」が2割強となっている。

さらに、回答を文系・理系別にみると、特に大学院2年生の理系の学生で「教員や大学の推薦/指定校」の割合が比較的高くなっている（図表6-1-3、図表6-1-4）。

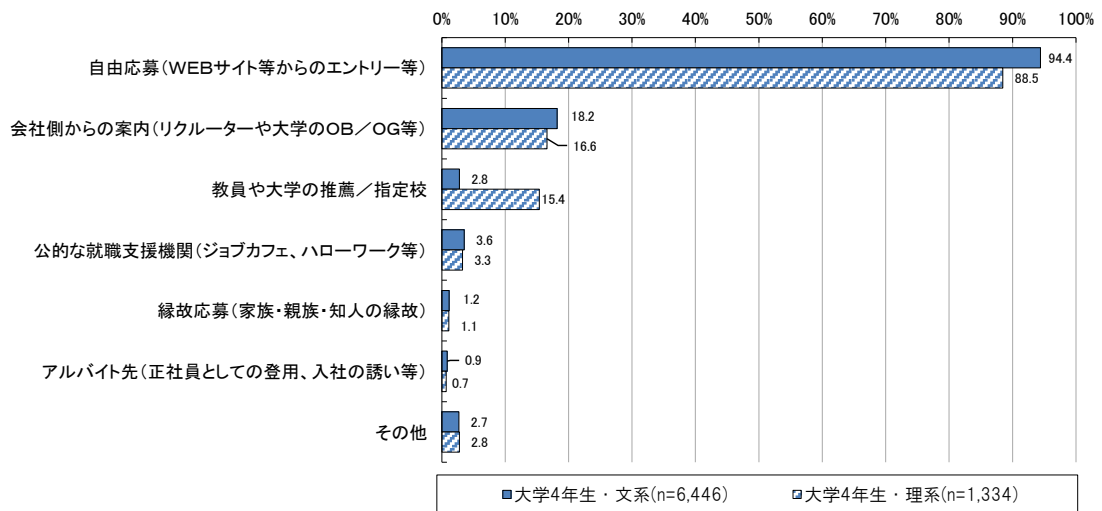
図表 6-1-1 大学4年生、どのような経路で採用試験・面接等を受けたか（複数回答）



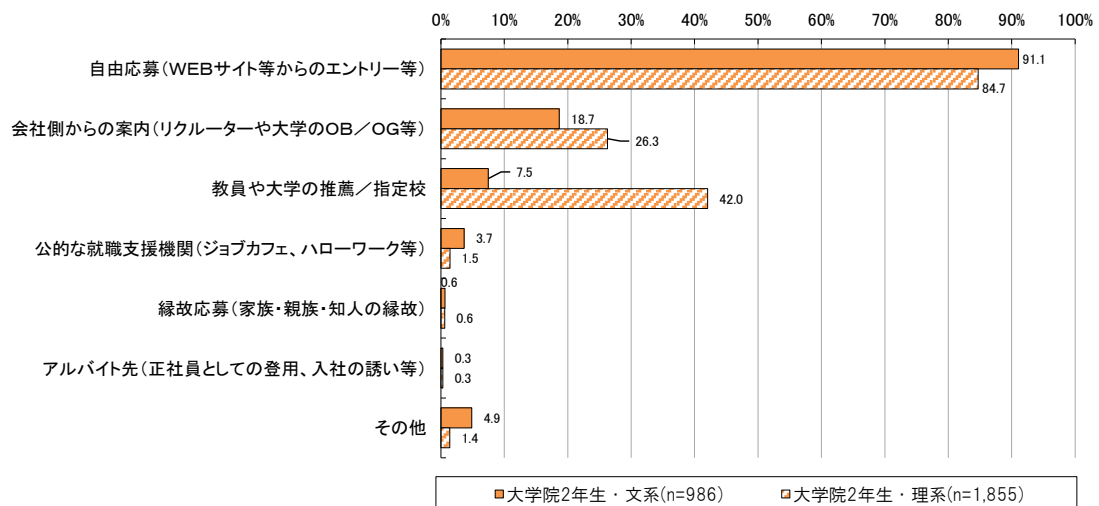
図表 6-1-2 大学院2年生、どのような経路で採用試験・面接等を受けたか（複数回答）



図表 6-1-3 大学4年生の文系・理系別、どのような経路で採用試験・面接等を受けたか
(複数回答)



図表 6-1-4 大学院2年生の文系・理系別、どのような経路で採用試験・面接等を受けたか
(複数回答)

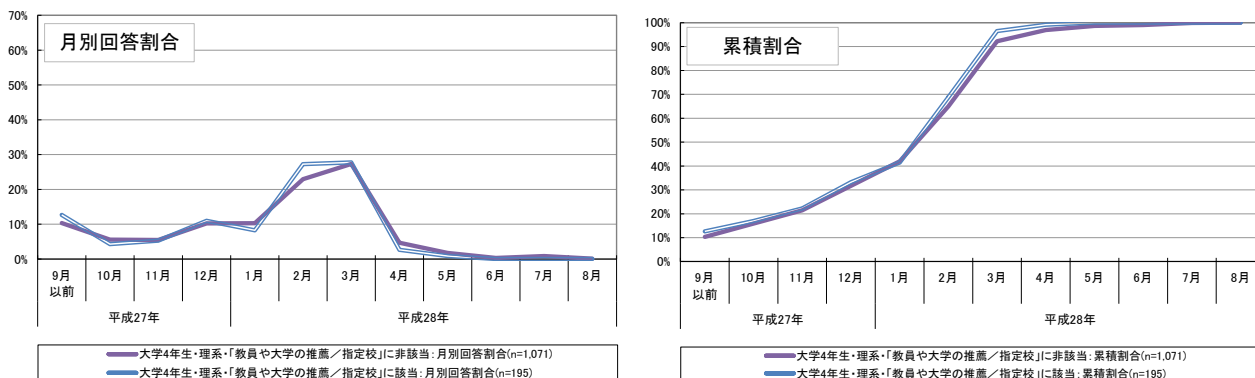


②入職経路別、業界や企業に関する分析を開始した時期

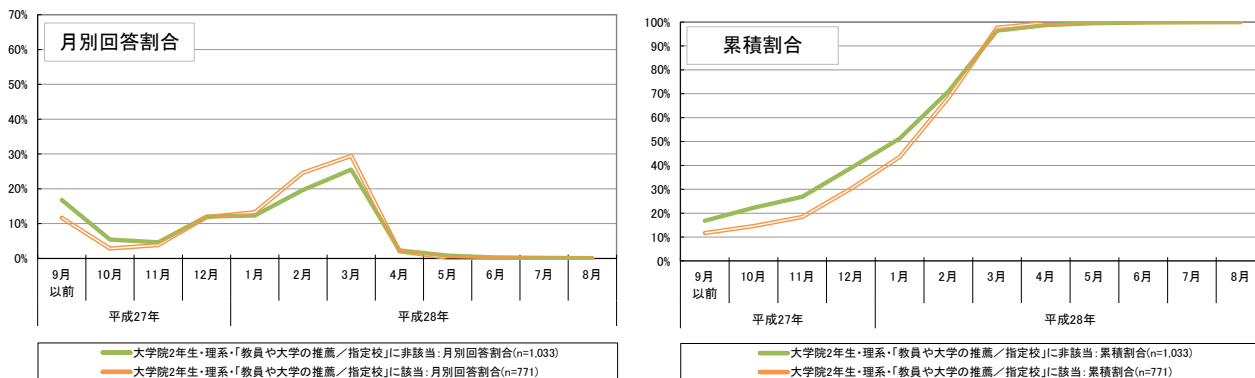
入職経路に関する回答状況をふまえ、理系の学生について、「教員や大学の推薦／指定校」に該当しない者（主に自由応募による者）と、該当する者とに分類してそれぞれの就職活動の状況等に違いがあるかに着目した⁵⁴。

まず、入職経路別に、いつごろから業界や企業に関する分析を開始したかをみると、特に大学院2年生に関して、「教員や大学の推薦／指定校」に該当しない者のほうが、該当する者と比較して、より早い時期を回答した者の割合が高くなっている⁵⁵（図表6-2-1、図表6-2-2）。

図表 6-2-1 大学4年生（理系）の入職経路別、業界や企業に関する分析を開始した時期



図表 6-2-2 大学院2年生（理系）の入職経路別、業界や企業に関する分析を開始した時期



⁵⁴ どのような経路で採用試験・面接等を受けたかについて複数回答方式でたずねたものへの回答であり、必ずしも就職予定の企業における入職経路ではない点には留意が必要である。

⁵⁵ 業界や企業に関する分析について「特段行わなかった」と回答した者は、ここでは集計の対象外とした。

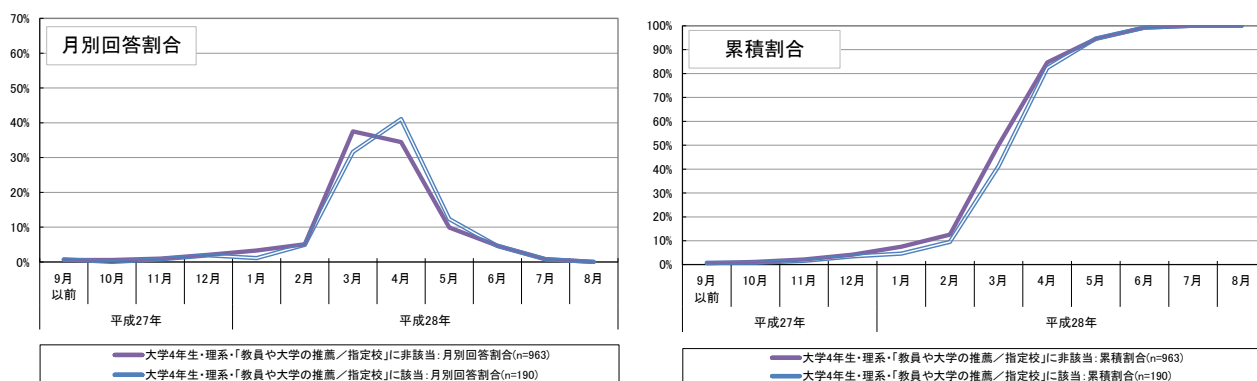
③入職経路別、採用面接の実施状況

採用面接 56の時期について、「最初に受けた採用面接の時期」「採用面接のピーク」「最後に受けた採用面接の時期」をそれぞれ入職経路別に集計した 57（図表 6-3-1、図表 6-3-2）。

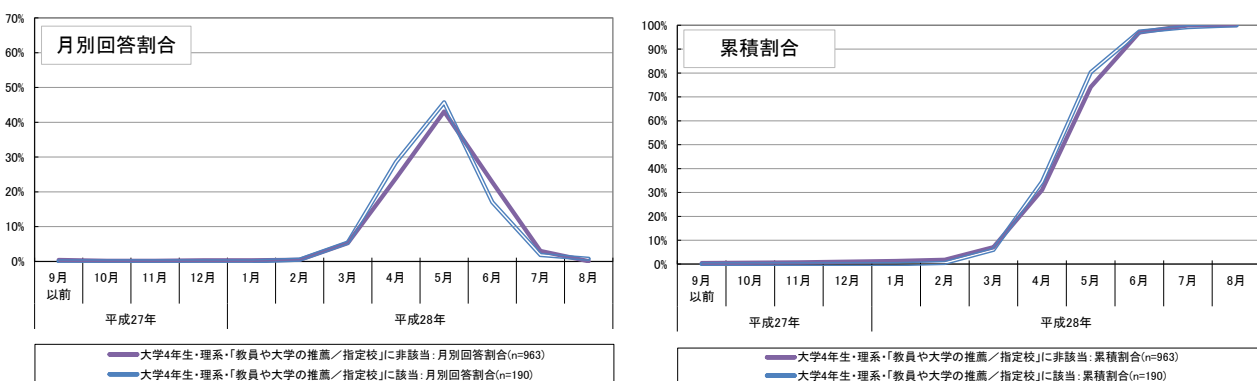
大学 4 年生・大学院 2 年生ともに、「最初に受けた面接」に関して、「教員や大学の推薦／指定校」に該当する者のほうが、該当しない者と比較して、より遅い時期を回答する者の割合が高くなっている。

なお、大学 4 年生に関し、採用面接の企業数の平均値は、「教員や大学の推薦／指定校」に該当しない者では 8.6 社、該当する者では 6.9 社であった。大学院 2 年生の採用面接の企業数の平均値は、「教員や大学の推薦／指定校」に該当しない者では 8.4 社、該当する者では 6.2 社であった。

図表 6-3-1 大学 4 年生（理系）の入職経路別、採用面接の実施時期（公務員・教職員志望者除く）
 <最初に受けた採用面接の時期>



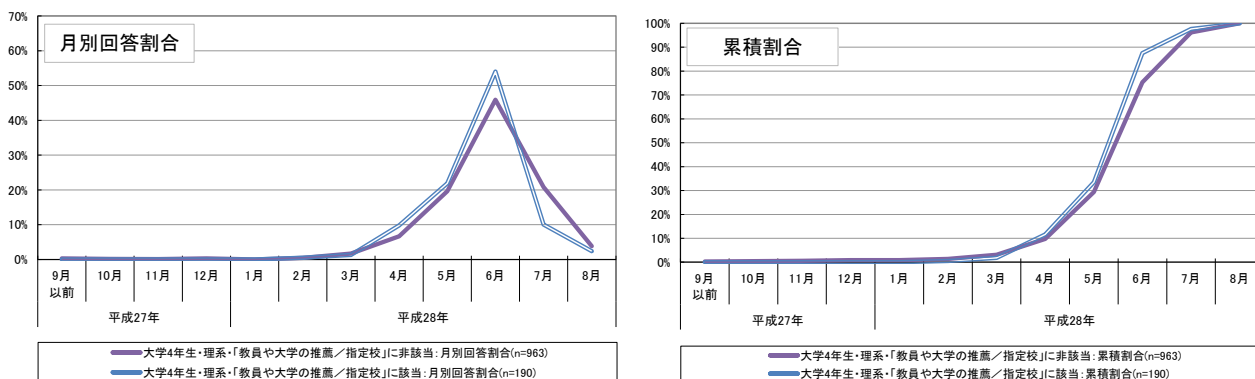
<採用面接のピーク>



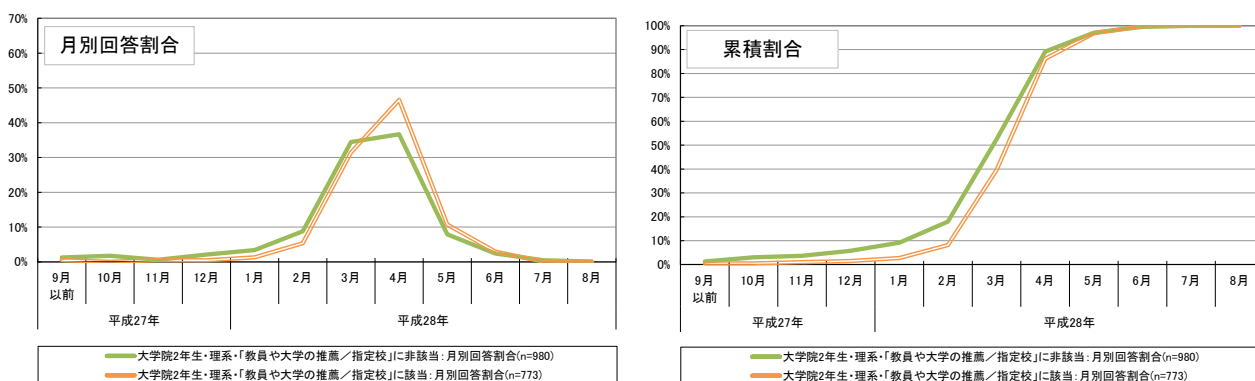
56 採用面接に関して、「面談」や「相談会」などの名称の下に行われた企業との接触について、それが実質的に採用面接だと感じた場合は、採用面接と考えていただくよう回答者に案内した上で調査を行った。

57 公務員や教職員志望者に関しては、調査実施時点（8 月 1 日時点）において採用の面接等が行われていないと想定されたことから、ここでは、公務員及び教職員志望者は除いて集計を行った。また、その上で、採用面接について「特段行わなかった」と回答した者は、集計の対象外とした。なお、昨年度調査についても、同様の基準で再集計を行った上で比較した。

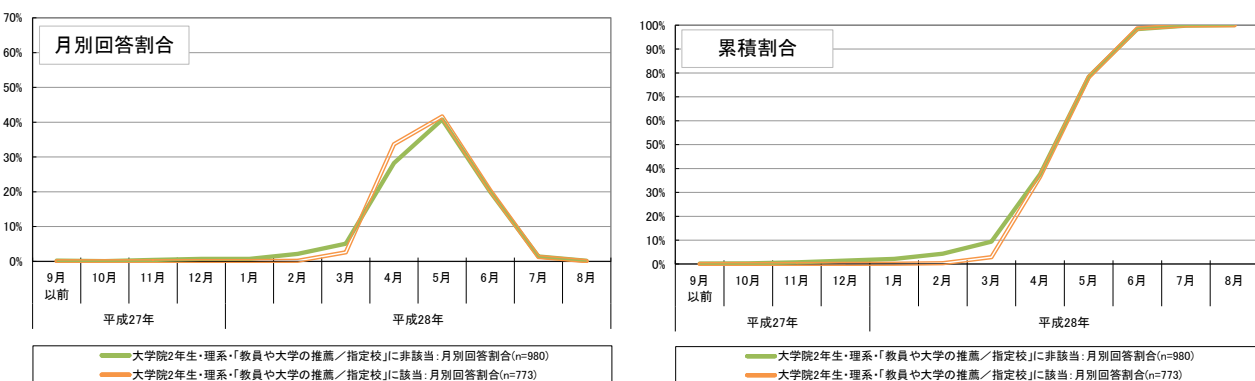
図表 6-3-1 大学4年生（理系）の入職経路別、採用面接の実施時期（公務員・教職員志望者除く）
 <最後に受けた採用面接の時期>



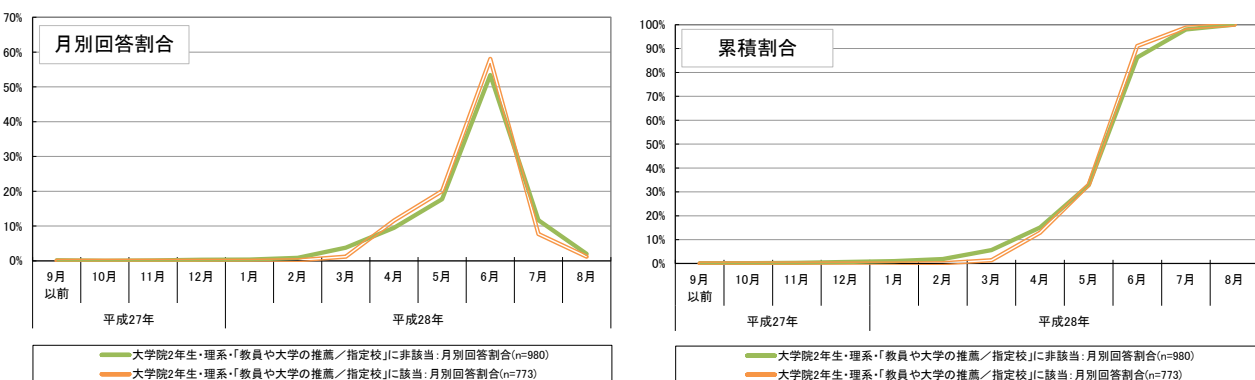
図表 6-3-2 大学院2年生（理系）の入職経路別、採用面接の実施時期
 （公務員・教職員志望者除く）
 <最初に受けた採用面接の時期>



<採用面接のピーク>



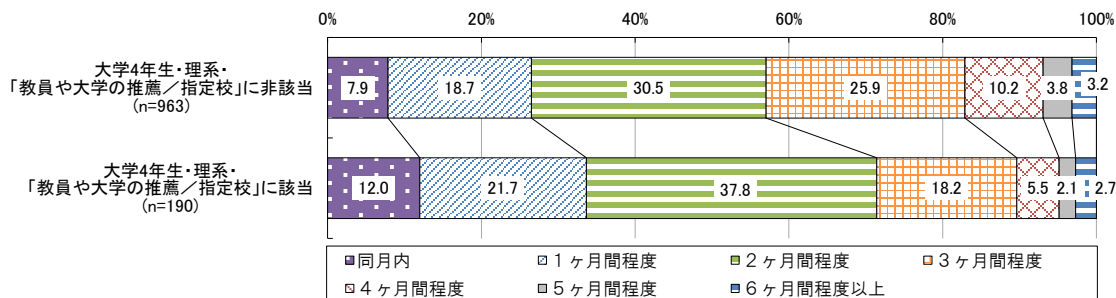
<最後に受けた採用面接の時期>



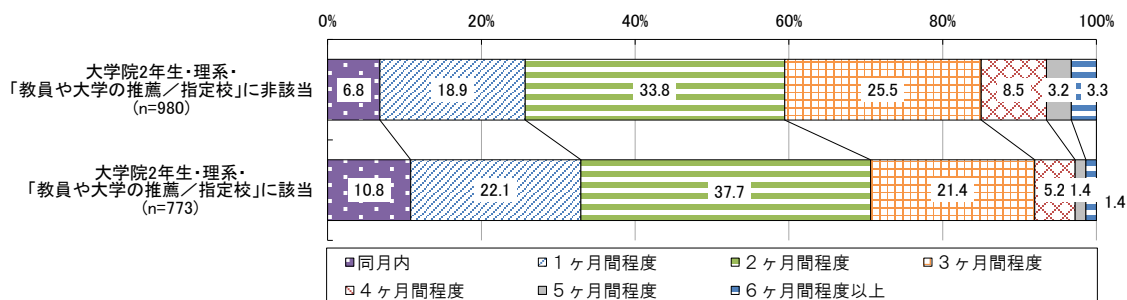
④入職経路別、最初に受けた採用面接から最後に受けた採用面接までの期間

「最初に受けた採用面接の時期」⁵⁸から「最後に受けた採用面接の時期」の間の期間⁵⁹について入職経路別に集計すると⁶⁰、大学4年生・大学院2年生ともに、「教員や大学の推薦／指定校」に該当する者のほうが、最初に受けた採用面接から最後に受けた採用面接までの期間が短い傾向が見られる（図表6-4-1、図表6-4-2）。

図表 6-4-1 大学4年生（理系）の入職経路別、最初に受けた採用面接から最後に受けた採用面接までの期間（公務員・教職員志望者除く）



図表 6-4-2 大学院2年生（理系）の入職経路別、最初に受けた採用面接から最後に受けた採用面接までの期間（公務員・教職員志望者除く）



⁵⁸ 採用面接に関して、「面談」や「相談会」などの名称の下に行われた企業との接触について、それが実質的に採用面接だと感じた場合は、採用面接と考えていただくよう回答者に案内した上で得られた回答である。

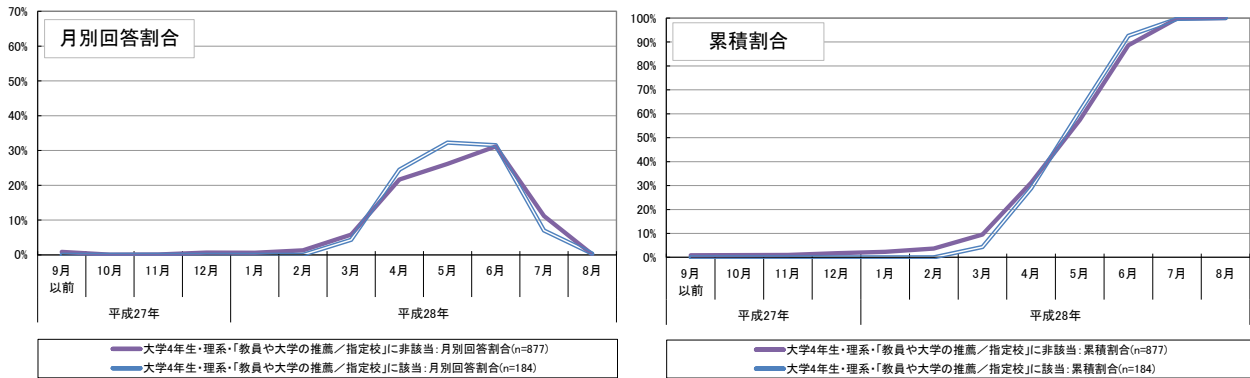
⁵⁹ ここでの集計において、「3ヶ月間程度」とは、例えば、「最初に受けた採用面接の時期」が3月、「最後に受けた採用面接の時期」が6月というように、両者の差が3ヶ月であることを意味する。したがって、「1ヶ月間程度」の分類には、最短で2日間、最長で約60日間の場合が含まれる。一方で、「同月内」の場合であっても実質的には最長で30日間である可能性もある。なお、最初と最後の月から計算しており、途中の期間に就職活動を行っていない可能性があるなど、必ずしも採用面接を受けていた実際の期間を意味するものではない点に留意が必要である。

⁶⁰ 公務員や教職員志望者に関しては、調査実施時点（8月1日時点）において採用の面接等が行われていないと想定されたことから、ここでは、公務員及び教職員志望者は除いて集計を行った。また、その上で、採用面接について「特段行わなかった」と回答した者は、集計の対象外とした。

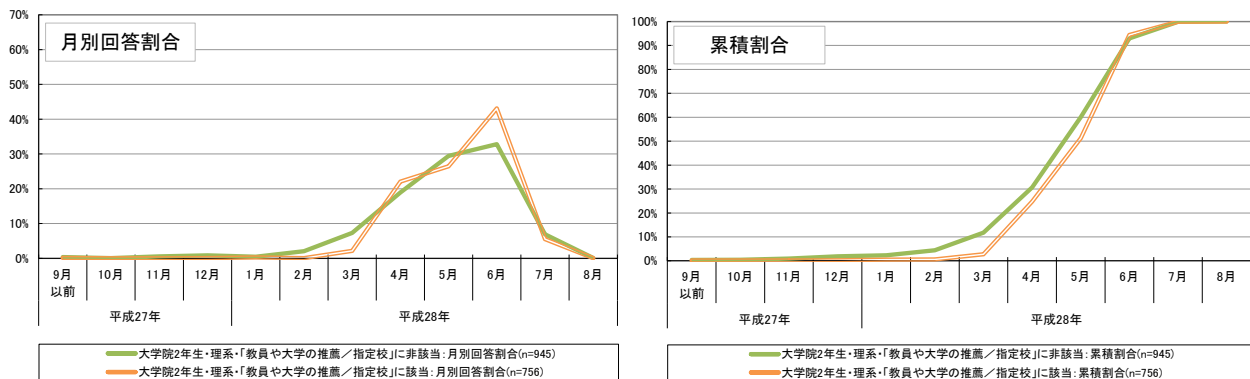
⑤入職経路別、内々定を受けた時期

入職経路別に、内々定を受けた時期についてみると⁶¹、大学院2年生では、「教員や大学の推薦／指定校」に該当しない者のほうが、より早い時期を回答した者の割合が高くなっている（図表6-5-1、図表6-5-2）。

図表 6-5-1 大学4年生（理系）の入職経路別、内々定を受けた時期
（公務員・教職員志望者除く）



図表 6-5-2 大学院2年生（理系）の入職経路別、内々定を受けた時期
（公務員・教職員志望者除く）

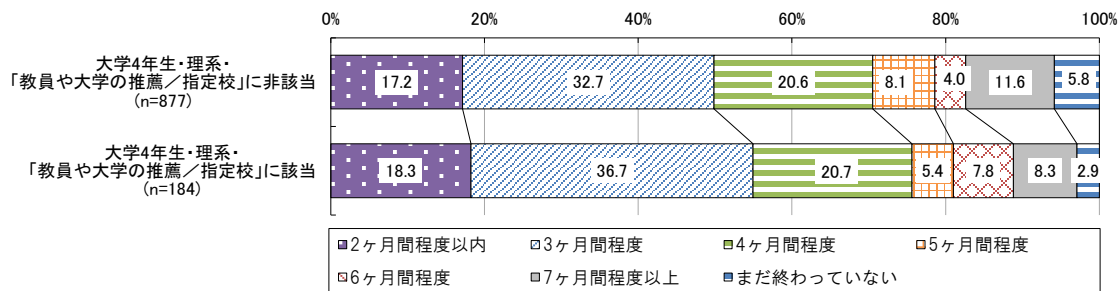


⁶¹ 1 社から内々定を受けた者はその時期について、複数社から内々定を受けた者は最初に内々定を受けた時期について集計した。なお、公務員及び教職員志望者は除いて集計を行った。

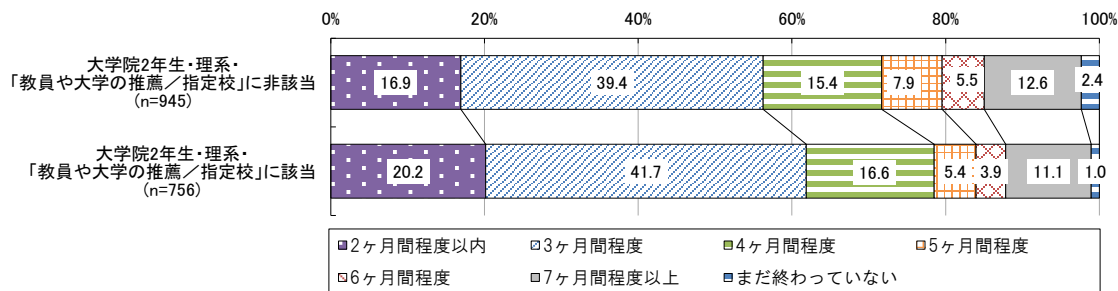
⑥入職経路別、就職活動の始まりから終わりまでの期間

「就職活動が始まったと考える時期」から「就職活動が終わったと考える時期」の間の期間について入職経路別に集計すると⁶²、大学4年生・大学院2年生ともに、「教員や大学の推薦／指定校」に該当する者のほうが、就職活動の始まりから終わりまでの期間が比較的短い傾向にある⁶³（図表 6-6-1、図表 6-6-2）。

図表 6-6-1 大学4年生（理系）の入職経路別、就職活動の始まりから終わりまでの期間
（公務員・教職員志望者除く）



図表 6-6-2 大学院2年生（理系）の入職経路別、就職活動の始まりから終わりまでの期間
（公務員・教職員志望者除く）



⁶² 公務員及び教職員志望者は除いて集計を行った。

⁶³ ここでの集計において、「3ヶ月間程度」とは、例えば、「就職活動が始まったと考える時期」が3月、「就職活動が終わったと考える時期」が6月というように、両者の差が3ヶ月であることを意味する。したがって、「1ヶ月間程度」の分類には、最短で2日間、最長で約60日間の場合が含まれる。一方で、「同月内」の場合であっても実質的には最長で30日間である可能性もある。なお、最初と最後の月から計算しており、途中の期間に就職活動を行っていない可能性があるなど、必ずしも就職活動を行っていた実際の期間を意味するものではない点に留意が必要である。

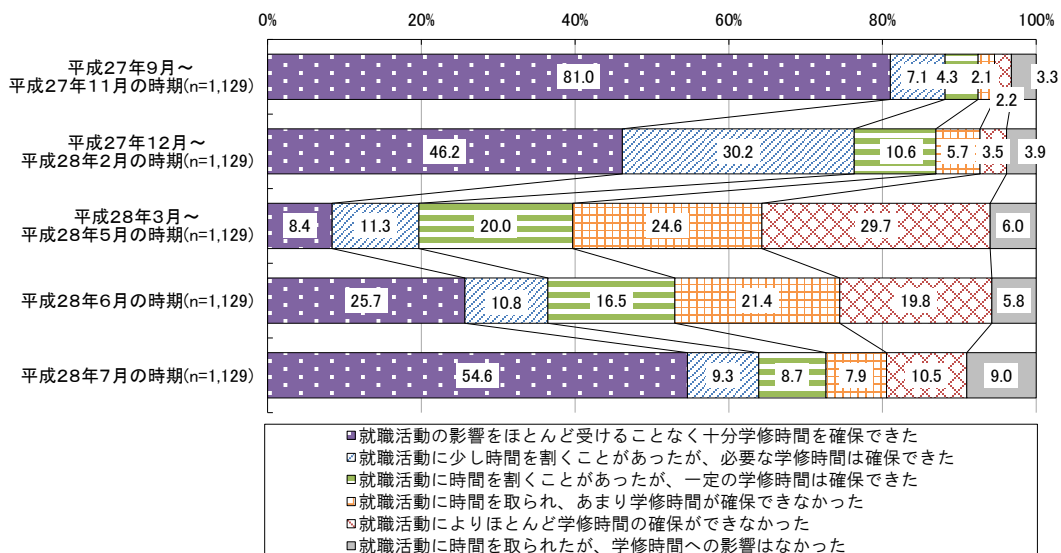
⑦入職経路別、就職活動と学修時間確保の状況

就職活動と学修時間確保の状況について、平成27年9月以降の状況を入職経路別に集計した(図表6-7-1～図表6-7-4)。

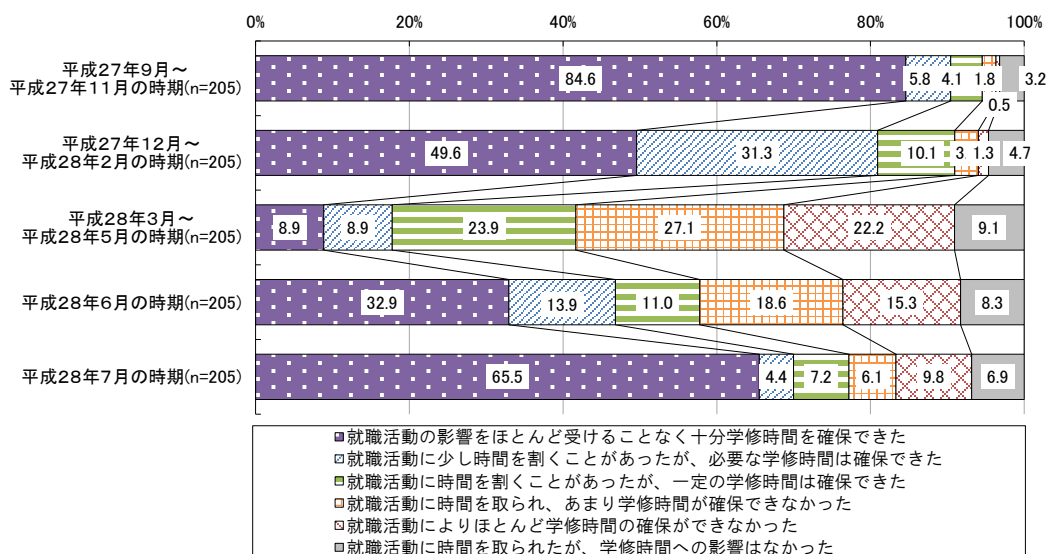
「就職活動の影響をほとんど受けることなく十分学修時間を確保できた」との回答割合に着目すると、大学4年生で「教員や大学の推薦/指定校」に該当する者では、該当しない者と比較して、いずれの時期においてもその割合が高くなっている。

大学院2年生の学生でも、「平成28年3月～平成28年5月の時期」の以外の時期では、「教員や大学の推薦/指定校」に該当する者のほうが、「就職活動の影響をほとんど受けることなく十分学修時間を確保できた」との回答割合が比較的高くなっている。

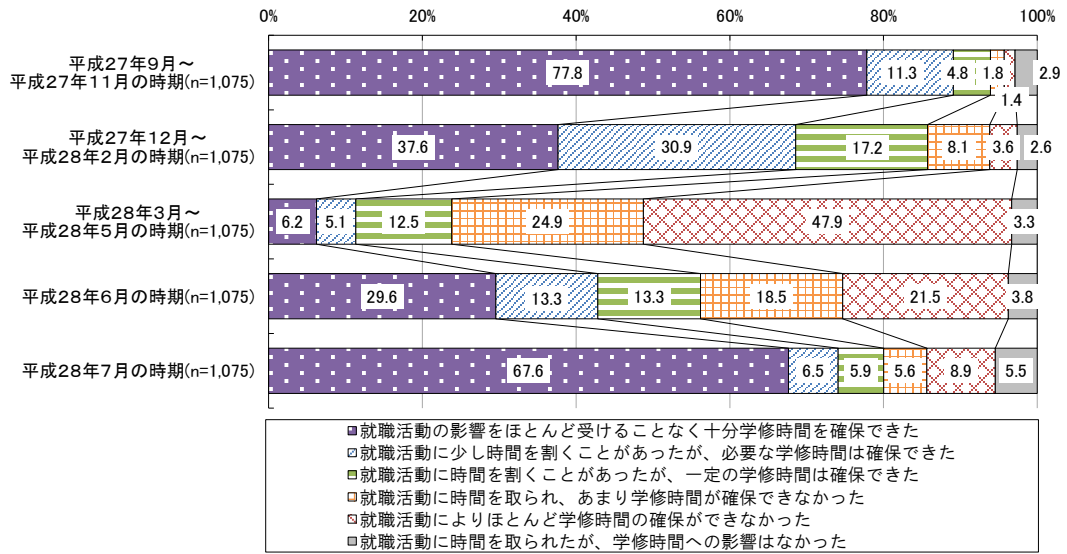
図表 6-7-1 大学4年生(理系)の入職経路別、就職活動と学修時間確保の状況
(「教員や大学の推薦/指定校」に該当しない者)



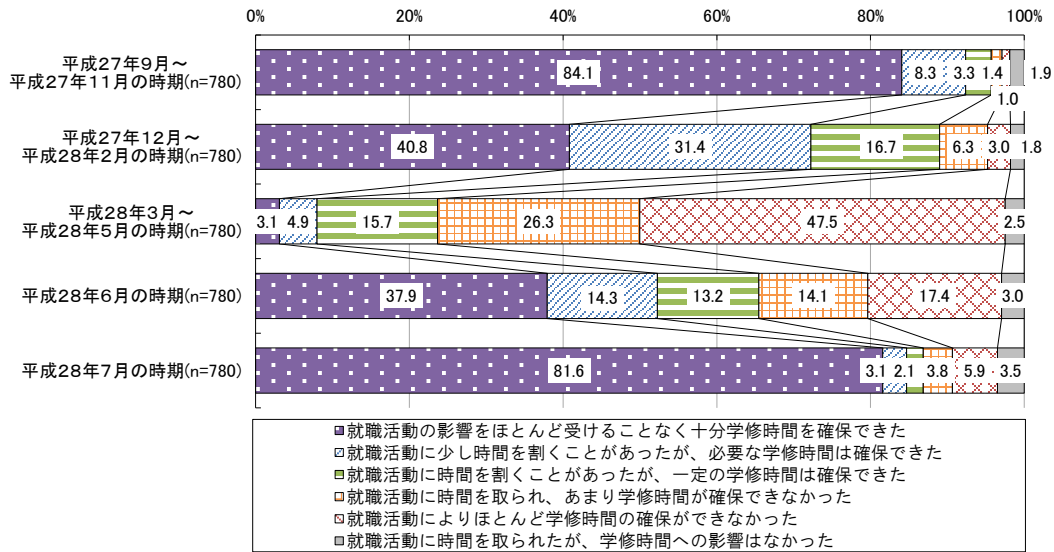
図表 6-7-2 大学4年生(理系)の入職経路別、就職活動と学修時間確保の状況
(「教員や大学の推薦/指定校」に該当する者)



図表 6-7-3 大学院 2 年生（理系）の入職経路別、就職活動と学修時間確保の状況
 （「教員や大学の推薦／指定校」に該当しない者）



図表 6-7-4 大学院 2 年生（理系）の入職経路別、就職活動と学修時間確保の状況
 （「教員や大学の推薦／指定校」に該当する者）



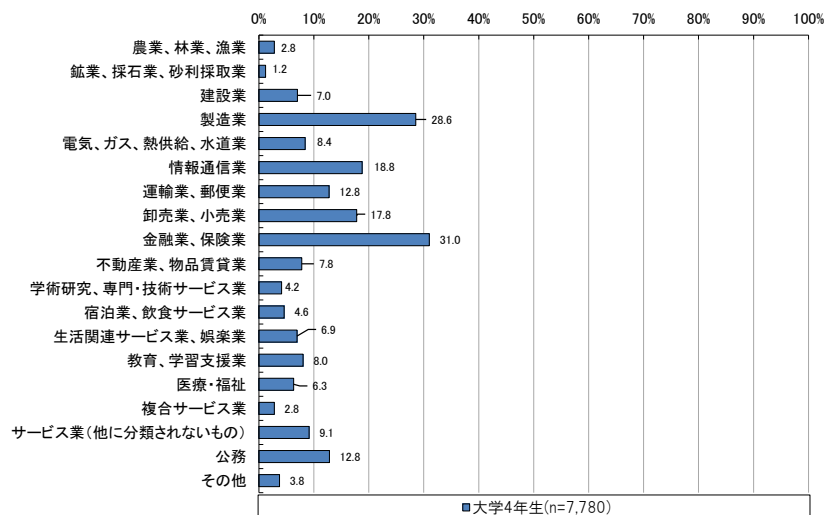
第7章 志望業界別の集計

①志望業界に関する回答状況

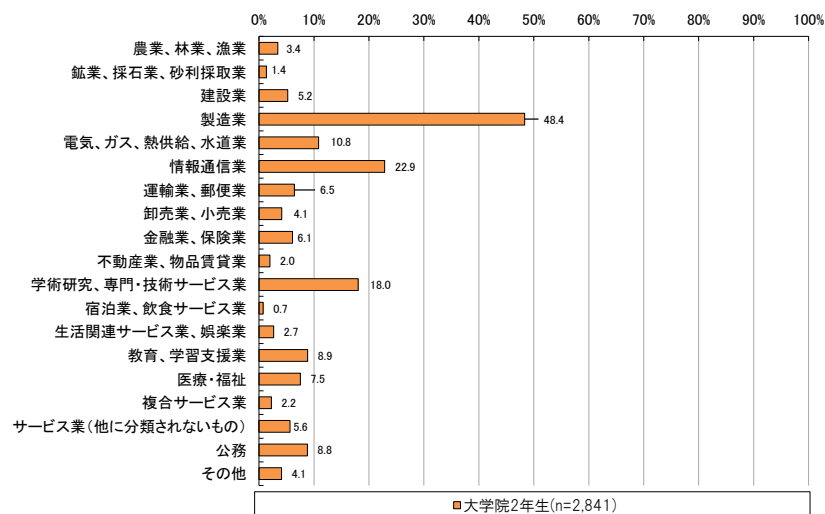
就職活動を行うにあたり、志望していた（志望している）就職先の業界についてたずねたところ⁶⁴、大学4年生では「金融業、保険業」「製造業」「情報通信業」「卸売業、小売業」の順で回答割合が高くなっている（図表 7-1-1）。大学院2年生では、「製造業」が最も高く、次いで「情報通信業」「学術研究、専門・技術サービス業」の回答割合が高くなっている（図表 7-1-2）。

さらに、文系・理系別にみると、大学4年生の文系の学生では「金融業、保険業」「製造業」「卸売業、小売業」の順で、理系の学生では「製造業」「情報通信業」「建設業」の順で割合が高くなっている（図表 7-1-3）。同様に大学院2年生・文系の学生では「学術研究、専門・技術サービス業」「製造業」「情報通信業」の順で、理系の学生では「製造業」「情報通信業」「学術研究、専門・技術サービス業」の順で高くなっている（図表 7-1-4）。

図表 7-1-1 大学4年生、志望業界（複数回答）

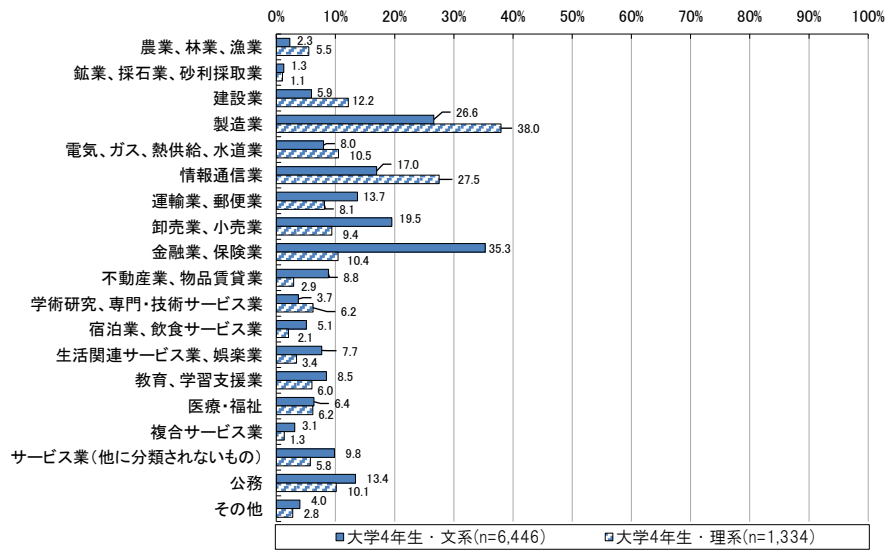


図表 7-1-2 大学院2年生、志望業界（複数回答）

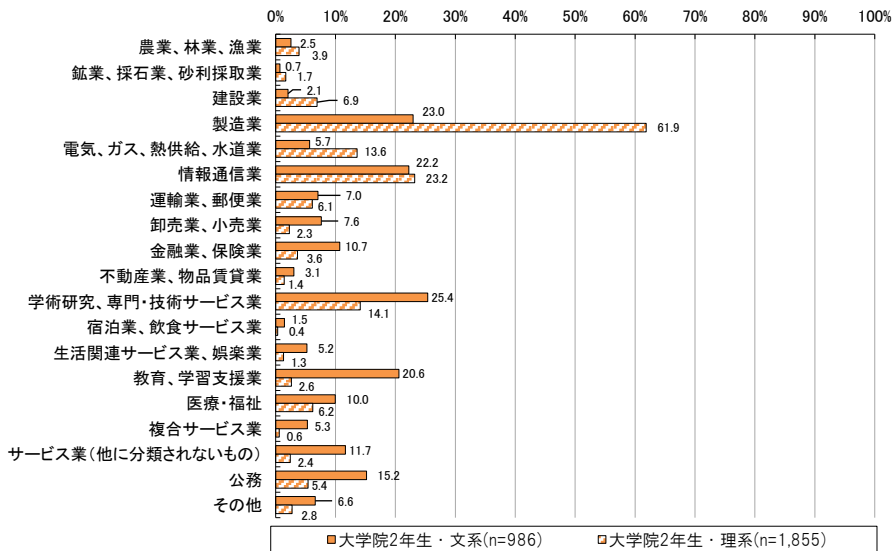


⁶⁴ この設問の対象は、「就職活動を行った（終えた）」「就職活動を行っている（継続している）」「これから就職活動を行う予定である」と回答した者であったが、ここでは、「就職活動を行った（終えた）」「就職活動を行っている（継続している）」とした者のみを集計対象とした。

図表 7-1-3 大学4年生の文系・理系別、志望業界（複数回答）



図表 7-1-4 大学院2年生の文系・理系別、志望業界（複数回答）

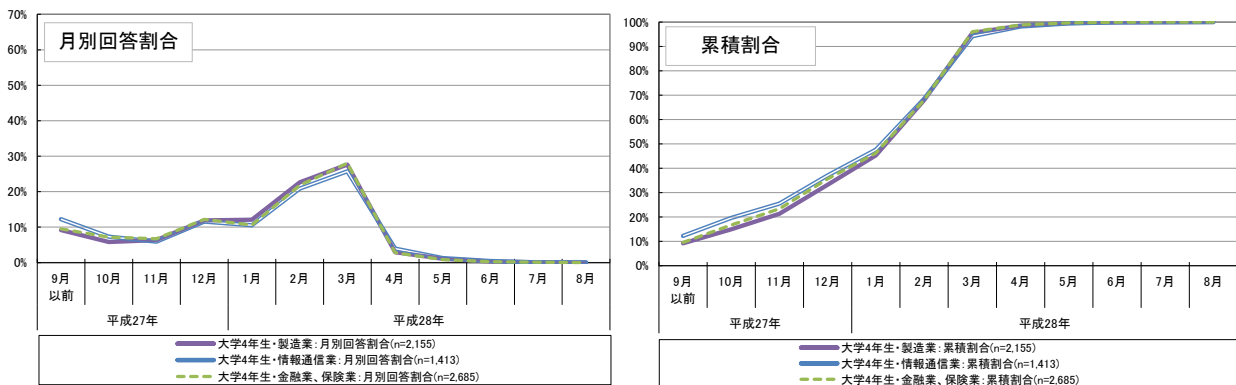


②志望業界別、業界や企業に関する分析を開始した時期

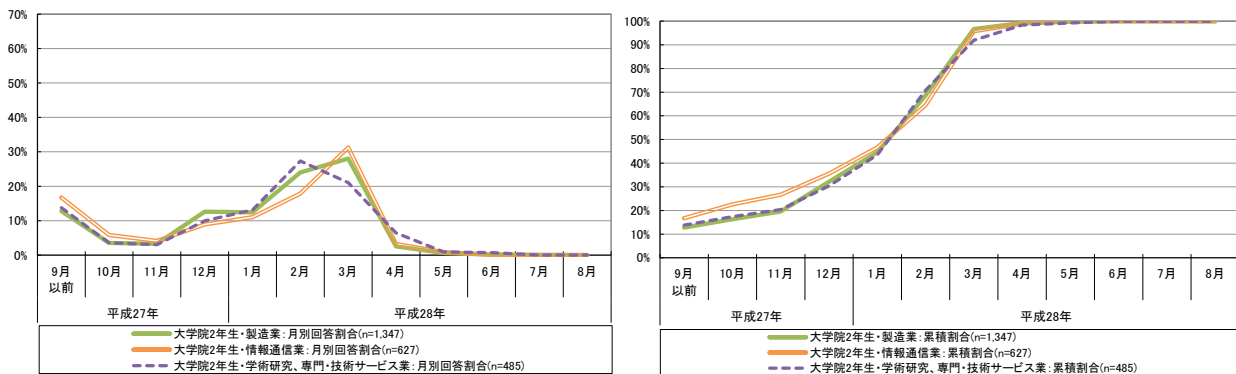
志望業界に関する回答状況をふまえ、志望していた就職先の業界別（大学4年生に関しては「製造業」「情報通信業」「金融業、保険業」の3業種別、大学院2年生に関しては「製造業」「情報通信業」「学術研究、専門・技術サービス業」の3業種別⁶⁵⁾に、就職活動の状況等について集計し、それぞれ違いが見られるのか等に注目した。

まず、いつごろから業界や企業に関する分析を開始したかをみると、大学4年生・大学院2年生ともに、志望業界が「情報通信業」の者では、「平成27年9月以前」の割合が若干高くなっている（図表7-2-1、図表7-2-2）。

図表 7-2-1 大学4年生の志望業界別、業界や企業に関する分析を開始した時期



図表 7-2-2 大学院2年生の志望業界別、業界や企業に関する分析を開始した時期



⁶⁵ 複数回答による設問で回答割合が比較的高かった（回答件数が比較的多かった）業種に着目して集計した。なお、複数回答による設問に基づく分類であるため、例えば、「製造業」と「情報通信業」の両方を志望していた学生がいた場合に、その者は両方の業界の集計に含まれている点には留意されたい。

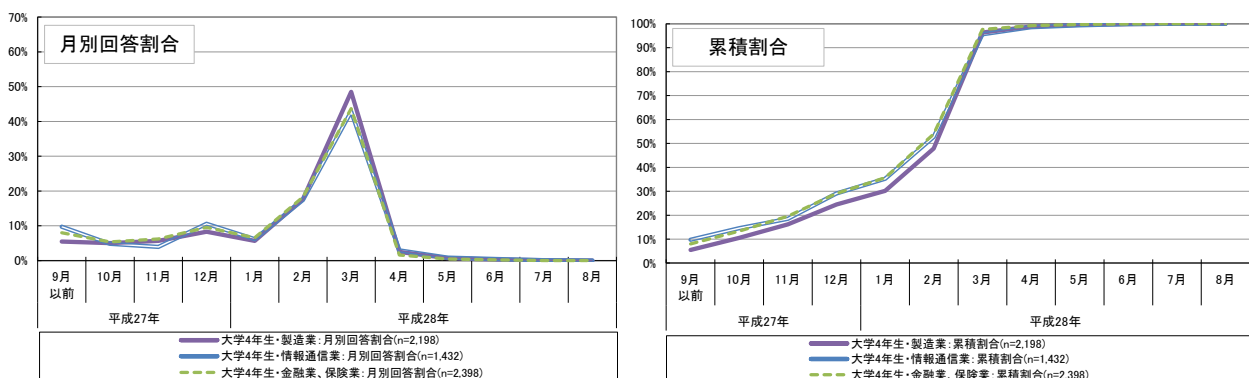
③志望業界別、企業説明会やセミナー等の参加時期

企業説明会やセミナー等について、「最初に参加した時期」「参加のピーク」「最後に参加した時期」をそれぞれ志望業界別に集計した⁶⁶（図表 7-3-1、図表 7-3-2）。

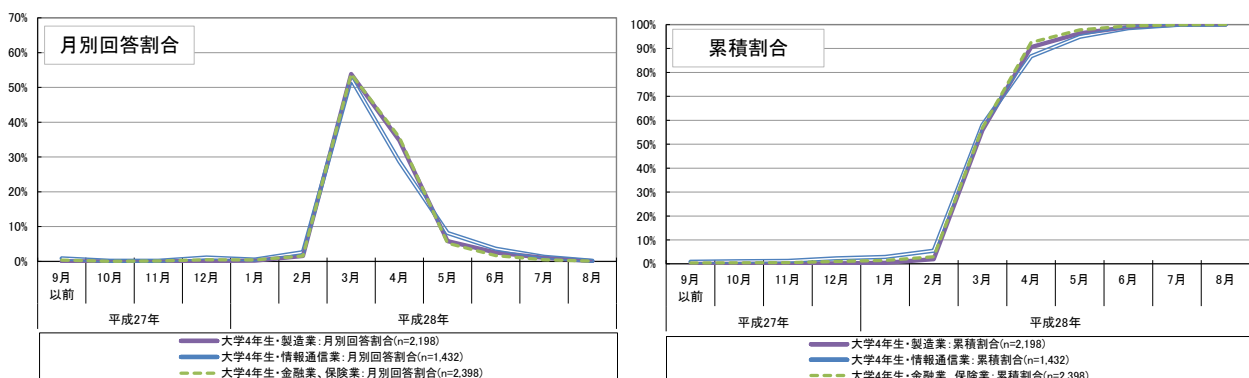
大学 4 年生では、企業説明会やセミナーに「最初に参加した時期」について志望企業が「製造業」の者では、比較的遅い時期を回答した者の割合が高くなっている。

大学院 2 年生に関しては、「最後に参加した時期」について、志望業界が「製造業」の者でより早い時期を回答した者の割合が高く、「学術研究、専門・技術サービス業」の者ではより遅い時期を回答した者の割合が高くなっている。

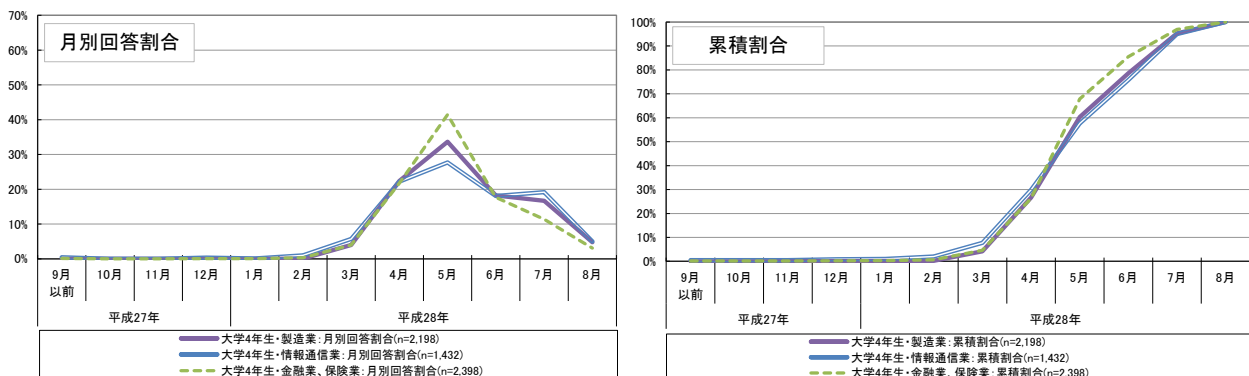
図表 7-3-1 大学 4 年生の志望業界別、企業説明会やセミナー等の参加時期
＜最初に参加した時期＞



＜参加のピーク＞

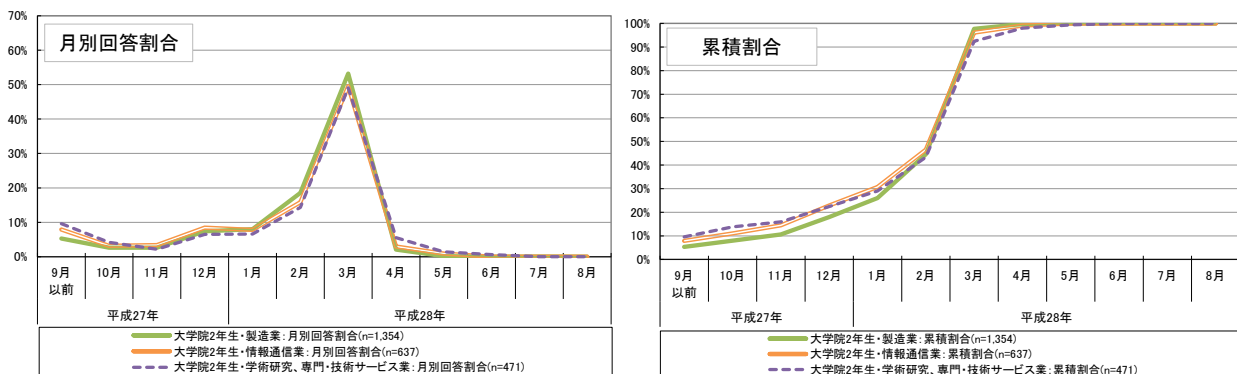


＜最後に参加した時期＞

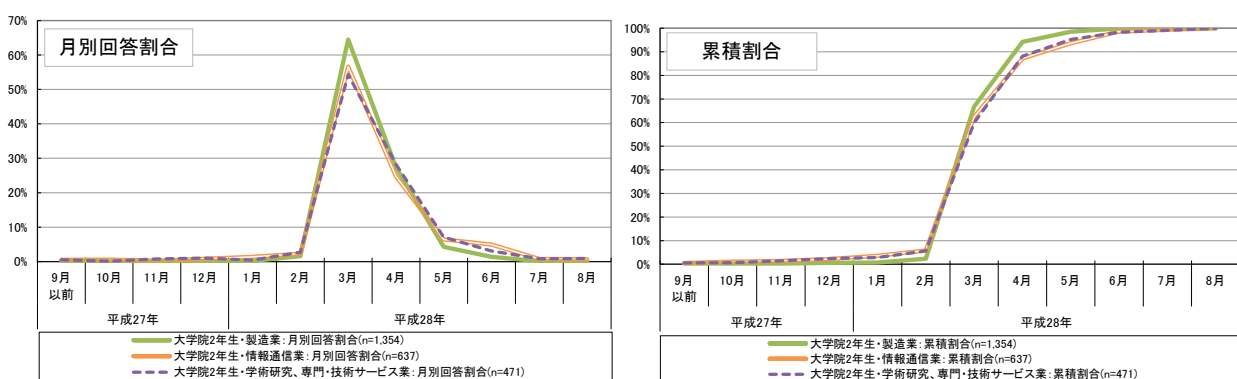


⁶⁶ 企業説明会やセミナー等に「特段参加しなかった」と回答した者は、ここでは集計の対象外とした。

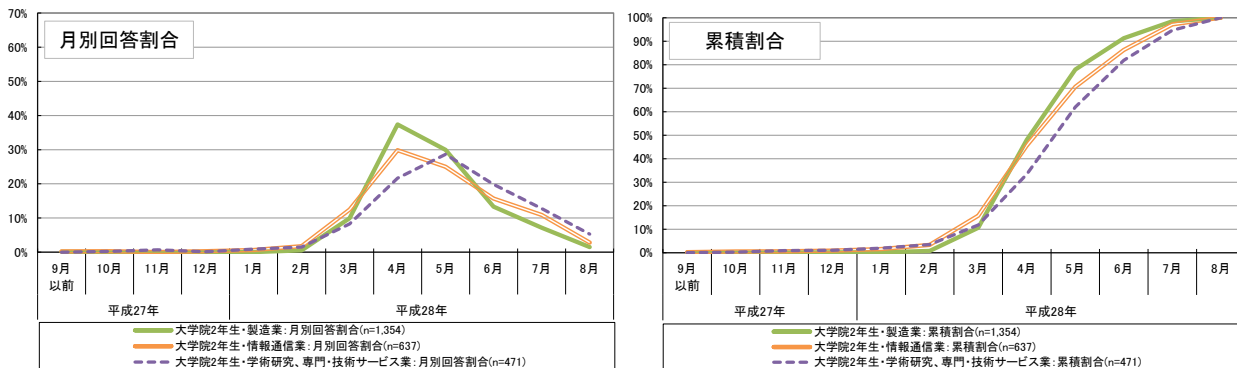
図表 7-3-2 大学院 2 年生の志望業界別、企業説明会やセミナー等の参加時期
 <最初に参加した時期>



<参加のピーク>



<最後に参加した時期>



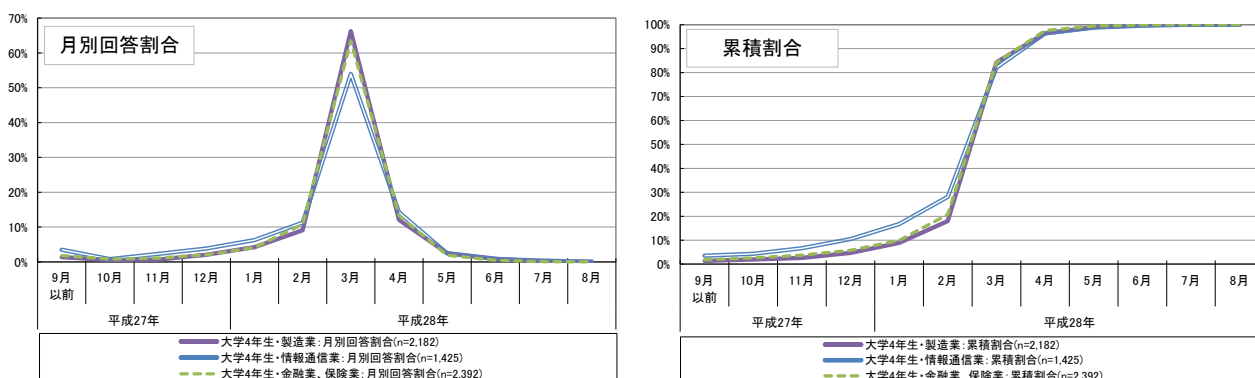
④志望業界別、エントリーシートの提出時期

エントリーシートの提出時期について、「最初に提出した時期」「提出のピーク」「最後に提出した時期」をそれぞれ志望業界別に集計した（図表 7-4-1、図表 7-4-2）。

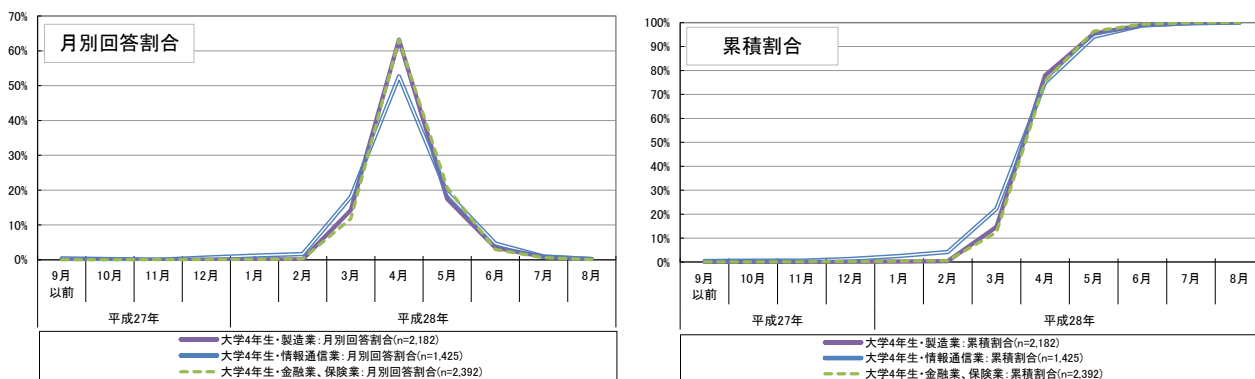
大学4年生では、志望業界が「情報通信業」の者では「最初に提出した時期」「提出のピーク」について、他の業界よりもやや早い時期を回答した者の割合が高くなっている。なお、「最後に提出した時期」については、「情報通信業」の者では比較的時期が早い者と遅い者との回答がより分散している。

大学院2年生では、「最初に提出した時期」は志望業界が「情報通信業」であった者でより早い時期を回答した者の割合が高くなっている。「最後に提出した時期」については、「製造業」の者でより早い時期を回答した者の割合が高く、「学術研究、専門・技術サービス業」の者ではより遅い時期を回答した者の割合が高くなっている。

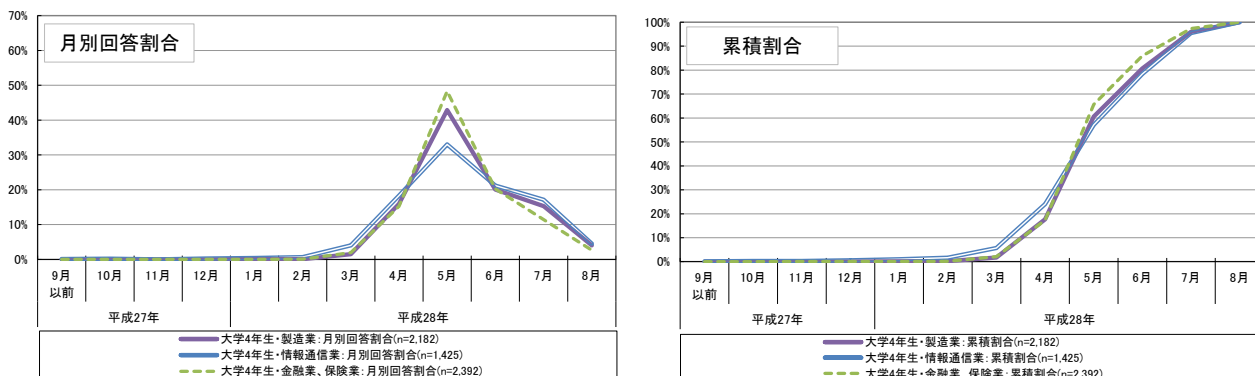
図表 7-4-1 大学4年生の志望業界別、エントリーシートの提出時期
＜最初に提出した時期＞



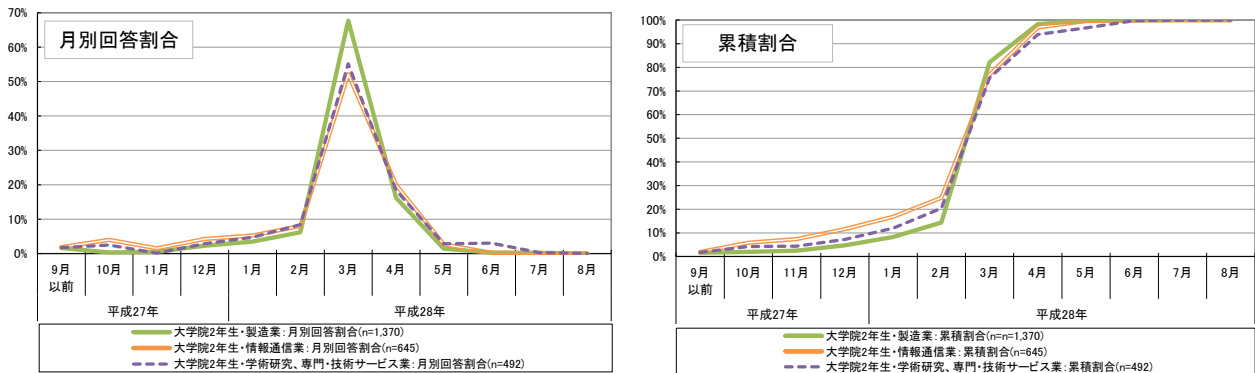
＜提出のピーク＞



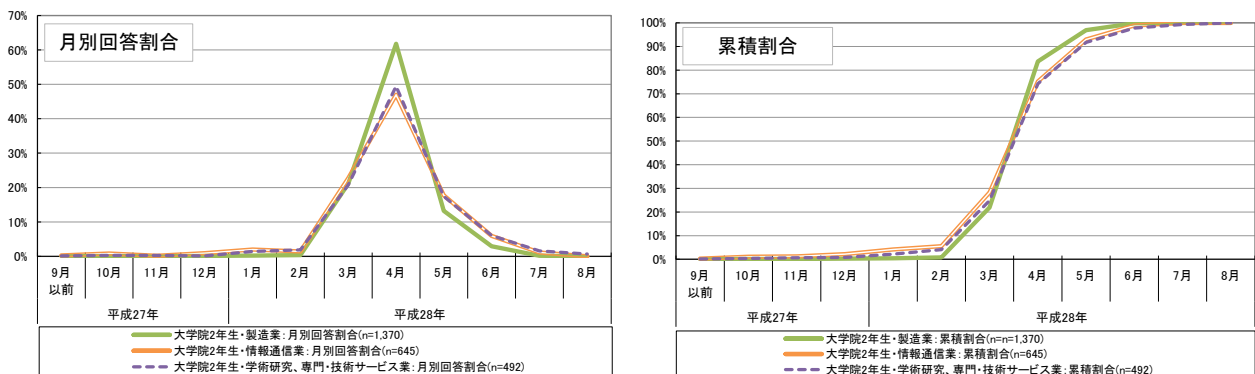
＜最後に提出した時期＞



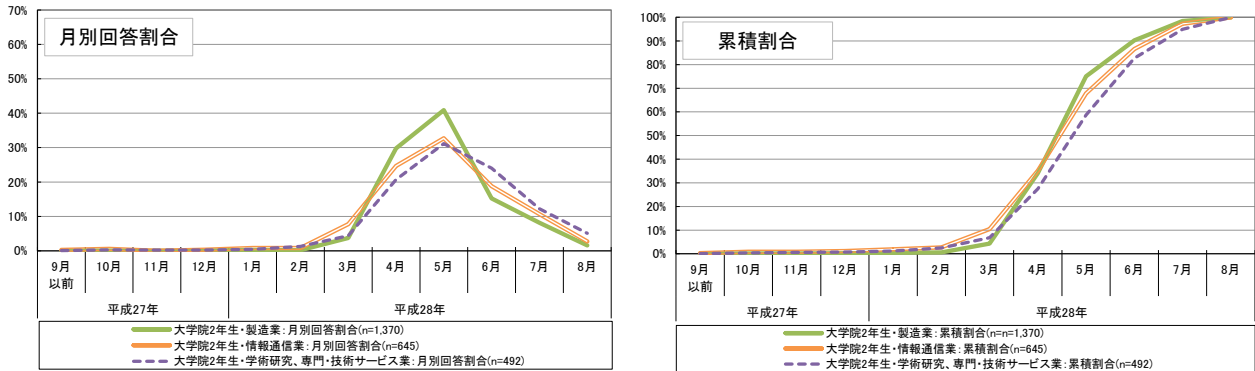
図表 7-4-2 大学院 2 年生の志望業界別、エントリーシートの提出時期
 <最初に提出した時期>



<提出のピーク>



<最後に提出した時期>

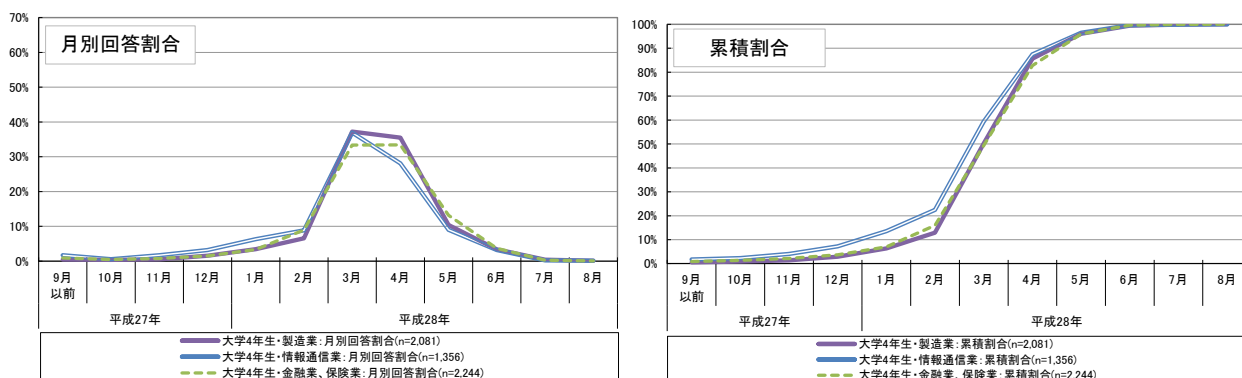


⑤志望業界別、採用面接の実施時期

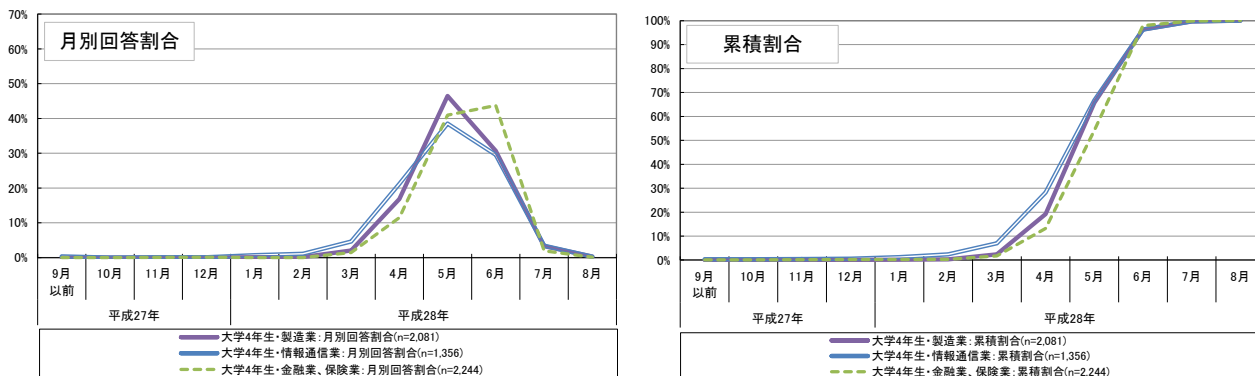
採用面接 67の時期について、「最初に受けた採用面接の時期」「採用面接のピーク」「最後に受けた採用面接の時期」をそれぞれ志望業界別に集計した 68（図表 7-5-1、図表 7-5-2）。

「最初に受けた採用面接の時期」については、大学4年生・大学院2年生ともに、志望業界が「情報通信業」の者で比較的早い時期を回答した者の割合が高くなっている。また、大学4年生では、志望業界が「金融業、保険業」の者で、「採用面接のピーク」及び「最後に受けた採用面接の時期」の回答として「平成28年6月」の割合が最も高く、他の者と比較してより遅い時期を回答した者の割合が高くなっている。

図表 7-5-1 大学4年生の志望業界別、採用面接の実施時期（公務員・教職員志望者除く）
 <最初に受けた採用面接の時期>



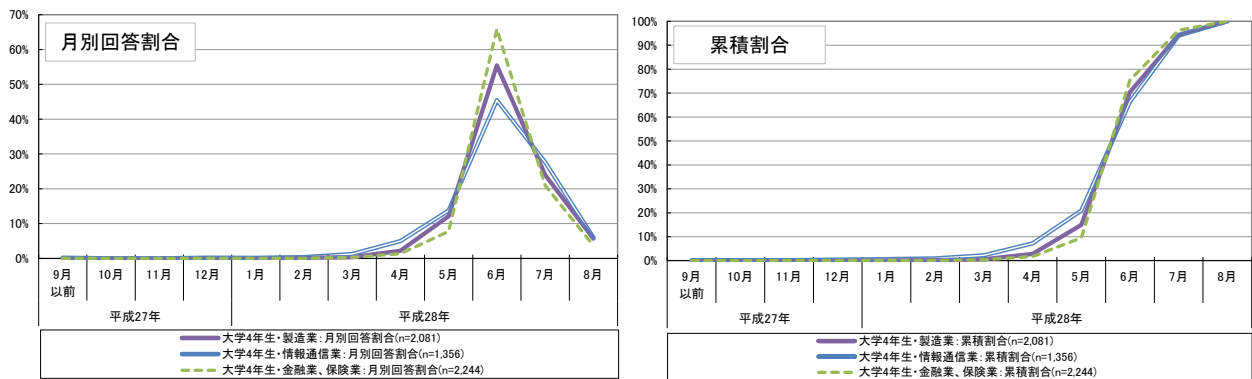
<採用面接のピーク>



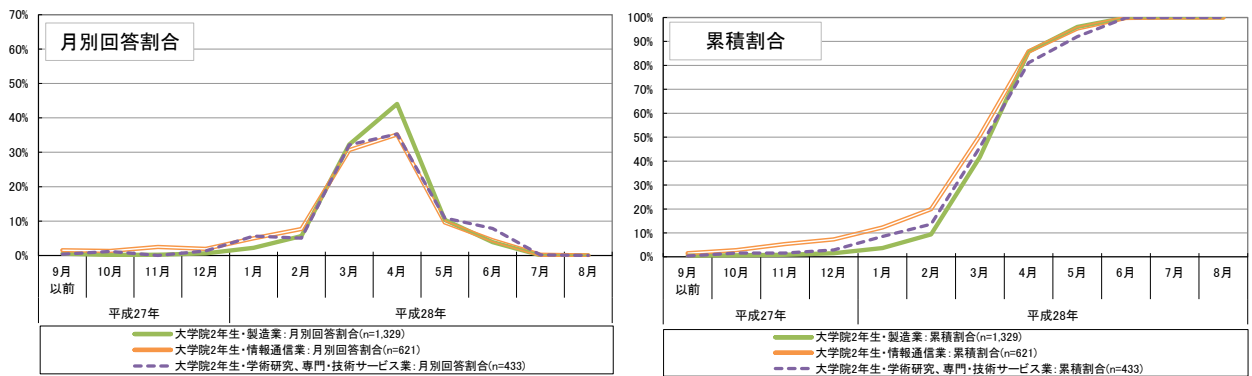
67 採用面接に関して、「面談」や「相談会」などの名称の下に行われた企業との接触について、それが実質的に採用面接だと感じた場合は、採用面接と考えていただくよう回答者に案内した上で調査を行った。

68 公務員や教職員志望者に関しては、調査実施時点（8月1日時点）において採用の面接等が行われていないと想定されたことから、ここでは、公務員及び教職員志望者は除いて集計を行った。また、その上で、採用面接について「特段行わなかった」と回答した者は、集計の対象外とした。

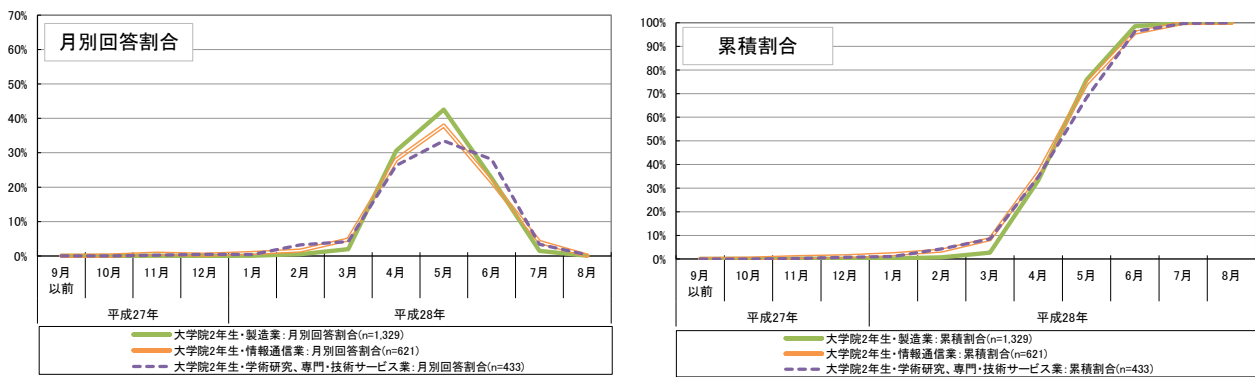
図表 7-5-1 大学4年生の志望業界別、採用面接の実施時期（公務員・教職員志望者除く）
 <最後に受けた採用面接の時期>



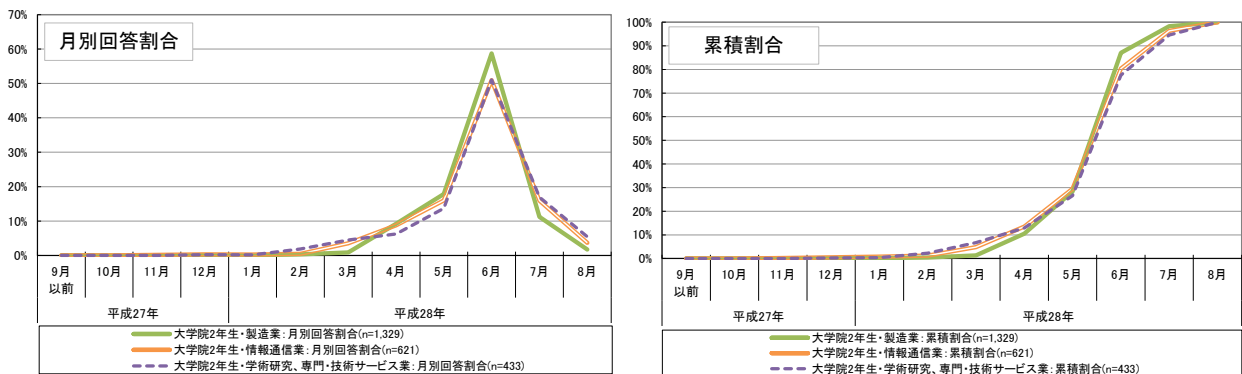
図表 7-5-2 大学院2年生の志望業界別、採用面接の実施時期（公務員・教職員志望者除く）
 <最初に受けた採用面接の時期>



<採用面接のピーク>



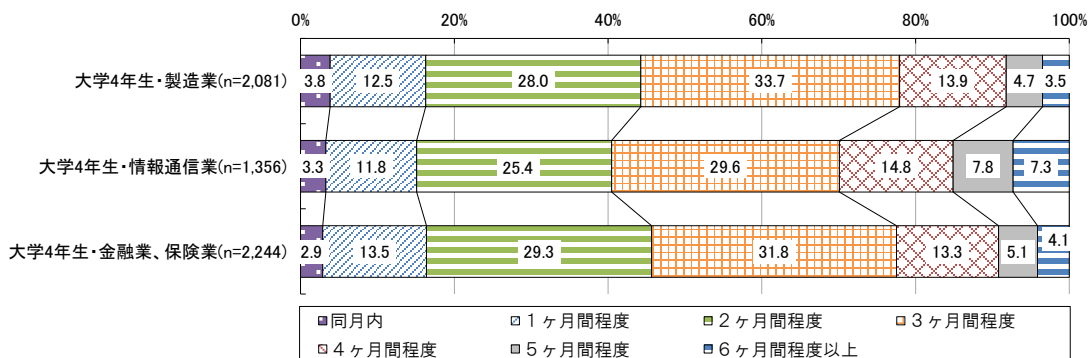
<最後に受けた採用面接の時期>



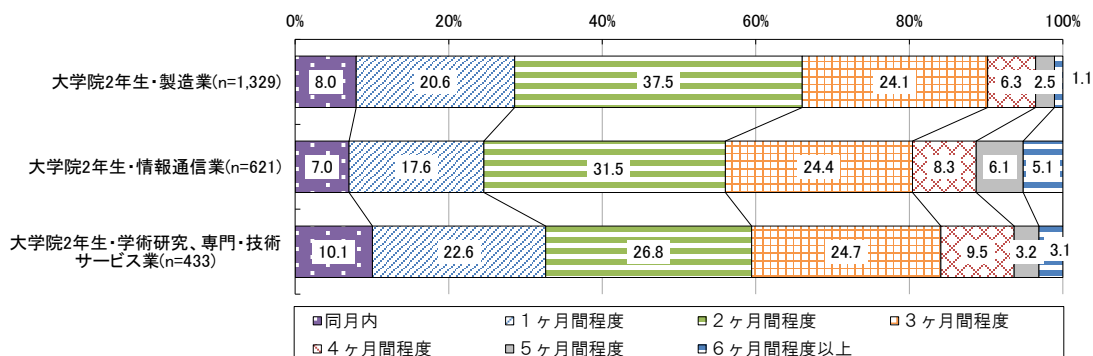
⑥志望業界別、最初に受けた採用面接から最後に受けた採用面接までの期間

「最初に受けた採用面接の時期」⁶⁹から「最後に受けた採用面接の時期」の間の期間⁷⁰について、志望業界別に集計すると⁷¹、大学4年生・大学院2年生ともに、志望業界が「情報通信業」の者では最初に受けた採用面接から最後に受けた採用面接までの期間が比較的長い者の割合が高くなっている（図表7-6-1、図表7-6-2）。

図表 7-6-1 大学4年生の志望業界別、最初に受けた採用面接から最後に受けた採用面接までの期間（公務員・教職員志望者除く）



図表 7-6-2 大学院2年生の志望業界別、最初に受けた採用面接から最後に受けた採用面接までの期間（公務員・教職員志望者除く）



⁶⁹ 採用面接に関して、「面談」や「相談会」などの名称の下に行われた企業との接触について、それが実質的に採用面接だと感じた場合は、採用面接と考えていただくよう回答者に案内した上で得られた回答である。

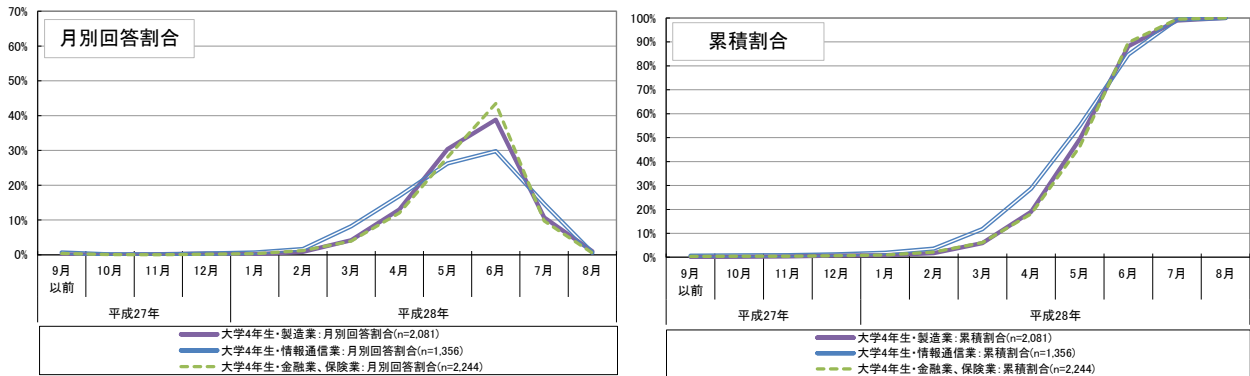
⁷⁰ ここでの集計において、「3ヶ月間程度」とは、例えば、「最初に受けた採用面接の時期」が3月、「最後に受けた採用面接の時期」が6月というように、両者の差が3ヶ月であることを意味する。したがって、「1ヶ月間程度」の分類には、最短で2日間、最長で約60日間の場合が含まれる。一方で、「同月内」の場合であっても実質的には最長で30日間である可能性もある。なお、最初と最後の月から計算しており、途中の期間に就職活動を行っていない可能性があるなど、必ずしも採用面接を受けていた実際の期間を意味するものではない点に留意が必要である。

⁷¹ 公務員や教職員志望者に関しては、調査実施時点（8月1日時点）において採用の面接等が行われていないと想定されたことから、ここでは、公務員及び教職員志望者は除いて集計を行った。また、その上で、採用面接について「特段行わなかった」と回答した者は、集計の対象外とした。

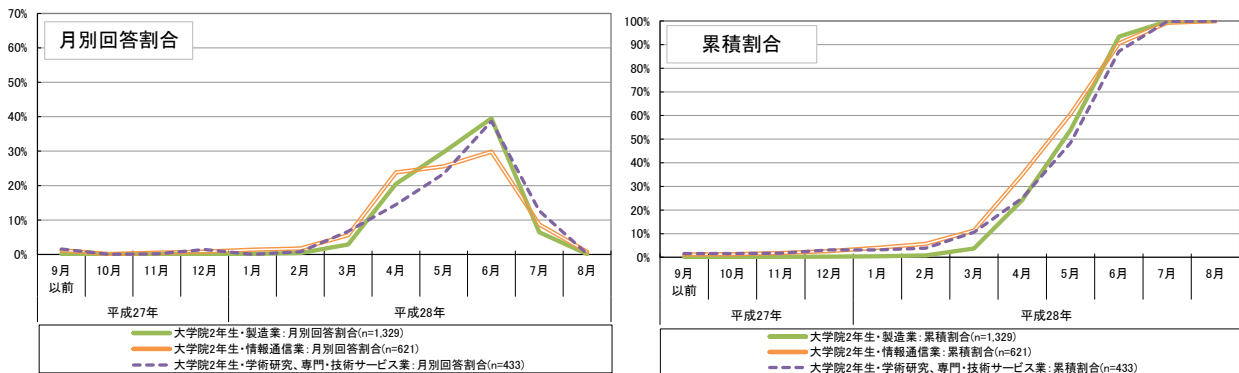
⑦志望業界別、内々定を受けた時期

内々定を受けた時期について志望業界別にみると⁷²、大学4年生・大学院2年生ともに、志望業界が「情報通信業」の者で、より早い時期に内々定を受けたと回答している者の割合が比較的高くなっている（図表 7-7-1、図表 7-7-2）。

図表 7-7-1 大学4年生の志望業界別、内々定を受けた時期（公務員・教職員志望者除く）



図表 7-7-2 大学院2年生の志望業界別、内々定を受けた時期（公務員・教職員志望者除く）

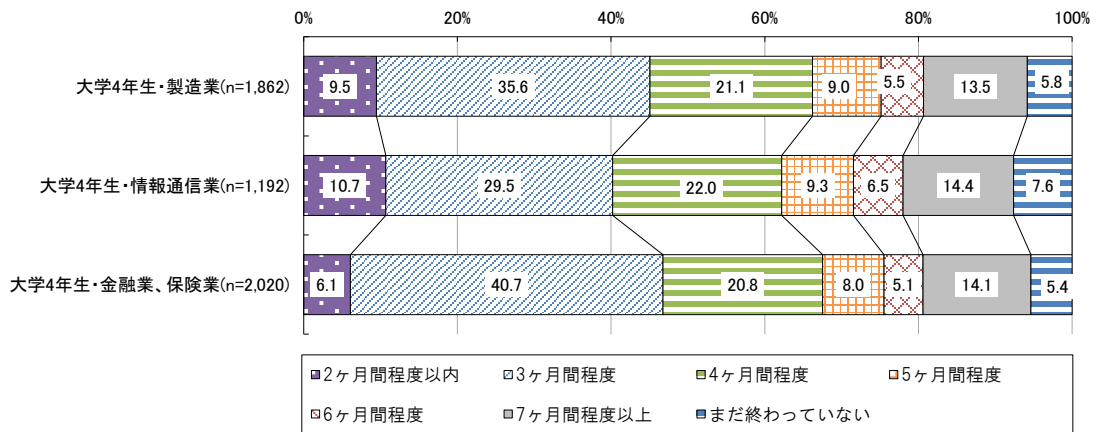


⁷² 1 社から内々定を受けた者はその時期について、複数社から内々定を受けた者は最初に内々定を受けた時期について集計した。なお、ここでも公務員及び教職員志望者は除いて集計を行った。

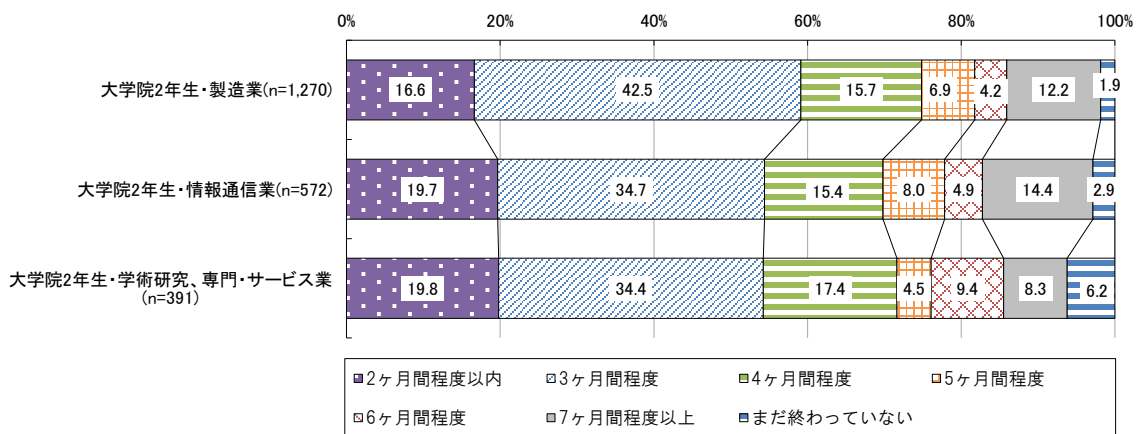
⑧志望業界別、就職活動の始まりから終わりまでの期間

「就職活動が始まったと考える時期」から「就職活動が終わったと考える時期」の間の期間について志望業界別に集計すると⁷³、特に大学4年生に関して、志望業界が「情報通信業」であった者では、期間が「2ヶ月程度以内」の割合が比較的高い一方で、相対的に期間が長い者の割合も高くなっている⁷⁴（図表7-8-1、図表7-8-2）。

図表 7-8-1 大学4年生の志望業界別、就職活動の始まりから終わりまでの期間
(公務員・教職員志望者除く)



図表 7-8-2 大学院2年生志望業界別、就職活動の始まりから終わりまでの期間
(公務員・教職員志望者除く)



⁷³ 公務員及び教職員志望者は除いて集計を行った。

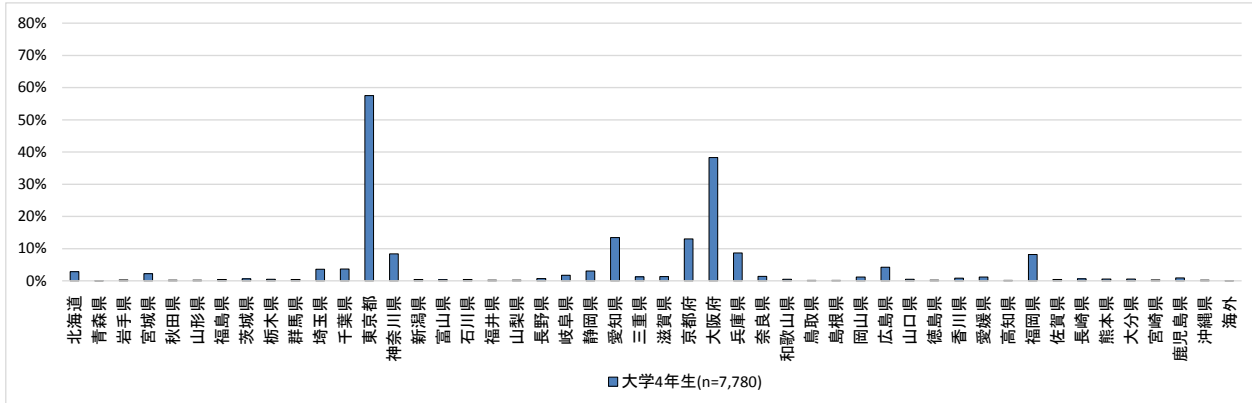
⁷⁴ ここでの集計において、「3ヶ月間程度」とは、例えば、「就職活動が始まったと考える時期」が3月、「就職活動が終わったと考える時期」が6月というように、両者の差が3ヶ月であることを意味する。したがって、「1ヶ月間程度」の分類には、最短で2日間、最長で約60日間の場合が含まれる。一方で、「同月内」の場合であっても実質的には最長で30日間である可能性もある。なお、最初と最後の月から計算しており、途中の期間に就職活動を行っていない可能性があるなど、必ずしも就職活動を行っていた実際の期間を意味するものではない点に留意が必要である。

第8章 就職活動地域別の集計

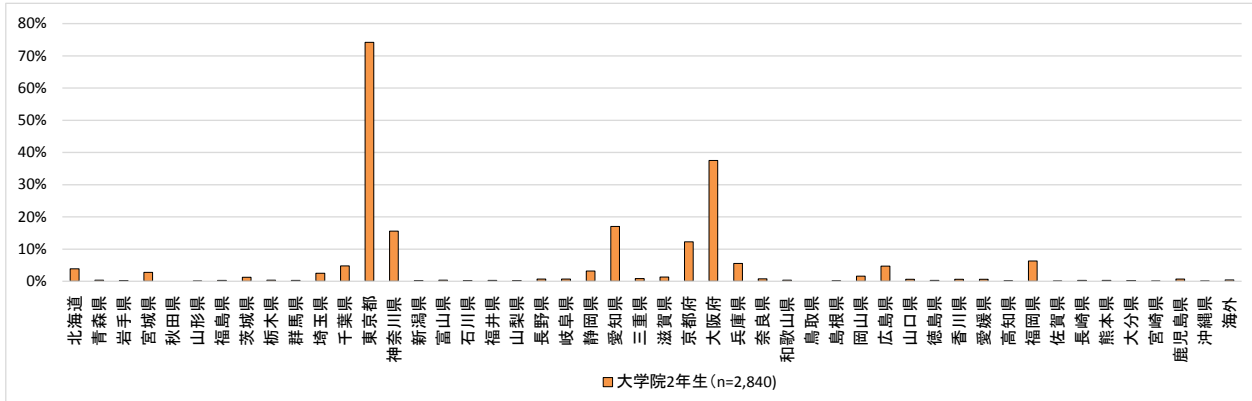
①就職活動地域に関する回答状況

就職活動を行った地域（都道府県）についてたずねたところ、大学4年生・大学院2年生ともに、「東京都」の割合が最も高く、次いで「大阪府」の割合が高くなっている（図表 8-1-1、図表 8-1-2）。

図表 8-1-1 大学4年生、就職活動地域（3つまで）



図表 8-1-2 大学院2年生、就職活動地域（3つまで）

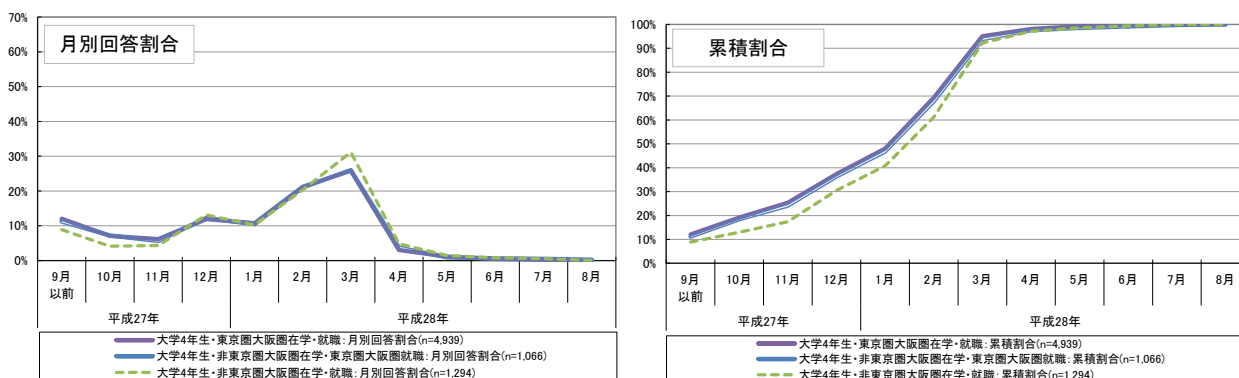


②就職活動地域別、業界や企業に関する分析を開始した時期

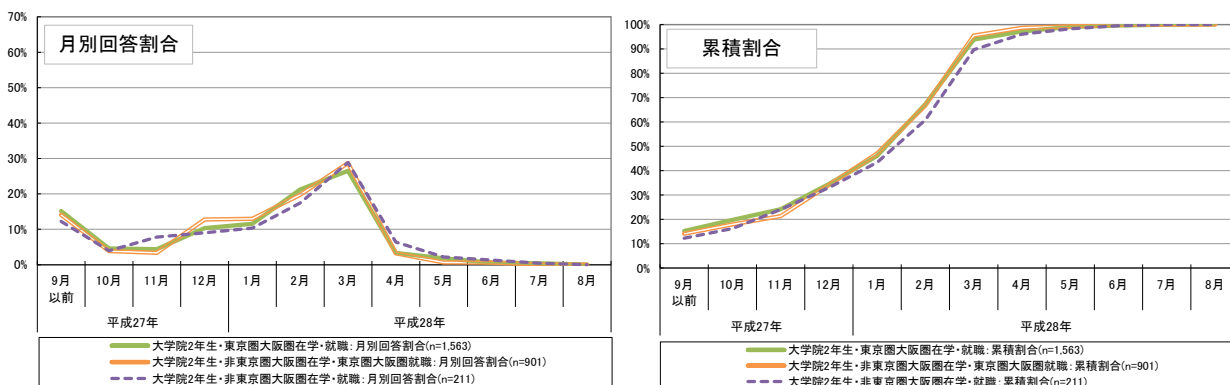
就職活動地域に関する回答状況と、大学所在地との関係をふまえ、「東京圏大阪圏在学・東京圏大阪圏就職」の者と、「非東京圏大阪圏在学・東京圏大阪圏就職」の者、「非東京圏大阪圏在学・非東京圏大阪圏就職」の者の3つに分類して、それぞれの就職活動の状況等について把握した⁷⁵。

まず、就職活動地域別に、いつごろから業界や企業に関する分析を開始したかをみると、大学4年生・大学院2年生ともに、東京圏大阪圏就職者ではより早い時期を回答した者の割合が高くなっている（図表 8-2-1、図表 8-2-2）。

図表 8-2-1 大学4年生の就職活動地域別、業界や企業に関する分析を開始した時期



図表 8-2-2 大学院2年生の就職活動地域別、業界や企業に関する分析を開始した時期



⁷⁵ 昨年度調査での分類もふまえ、「東京都」「埼玉県」「千葉県」「神奈川県」を「東京圏」、「大阪府」「京都府」「兵庫県」「奈良県」を「大阪圏」とした。なお、「東京圏大阪圏在学・非東京圏大阪圏就職」の者も一部見られたが、該当する者の件数が少なかったことから、ここでは集計の対象外とした。

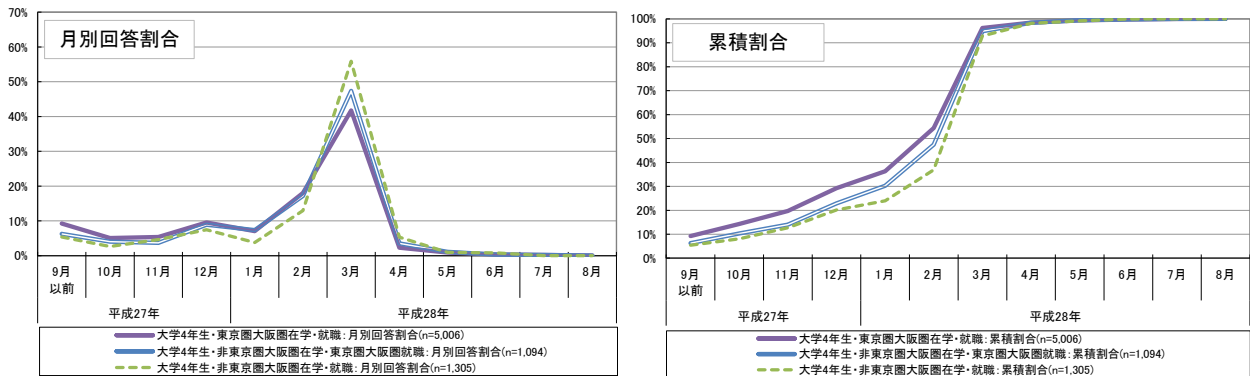
③就職活動地域別、企業説明会やセミナー等の参加状況

企業説明会やセミナー等について、「最初に参加した時期」「参加のピーク」「最後に参加した時期」をそれぞれ就職活動地域別に集計した⁷⁶（図表 8-3-1、図表 8-3-2）。

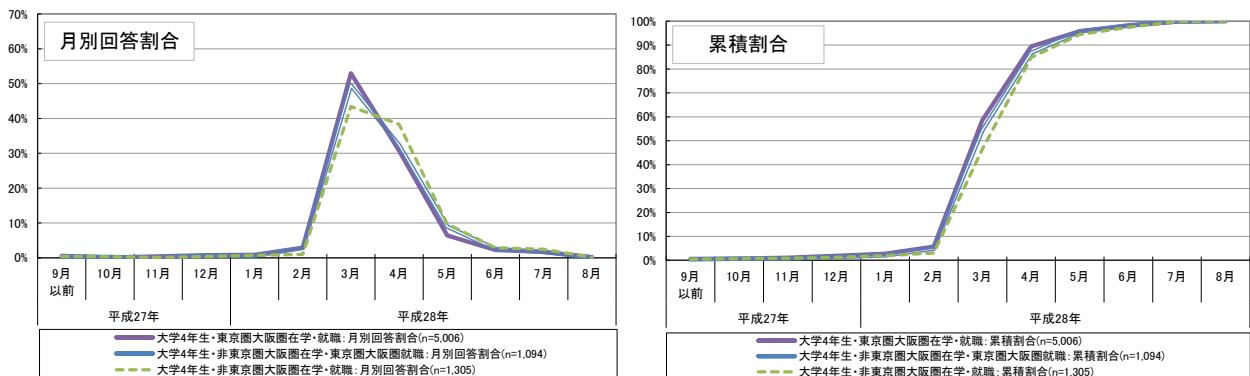
大学4年生・大学院2年生ともに、特に「最初に参加した時期」に関しては、「東京圏大阪圏在学・東京圏大阪圏就職」の者において、より早い時期を回答した者の割合が高くなっている。また、「非東京圏大阪圏在学・非東京圏大阪圏就職」の者では、「参加のピーク」についてより遅い時期を回答した者の割合が高くなっている。

なお、大学4年生に関し、企業説明会やセミナーの参加数の平均値は、「東京圏大阪圏在学・東京圏大阪圏就職」の者で32.5社、「非東京圏大阪圏在学・東京圏大阪圏就職」の者で25.6社、「非東京圏大阪圏在学・非東京圏大阪圏就職」の者で22.9社であった。また、大学院2年生の企業説明会やセミナーの参加数の平均値は、「東京圏大阪圏在学・東京圏大阪圏就職」の者で21.4社、「非東京圏大阪圏在学・東京圏大阪圏就職」の者で20.1社、「非東京圏大阪圏在学・非東京圏大阪圏就職」の者で14.6社であった。

図表 8-3-1 大学4年生の就職活動地域別、企業説明会やセミナー等の参加時期
 <最初に参加した時期>

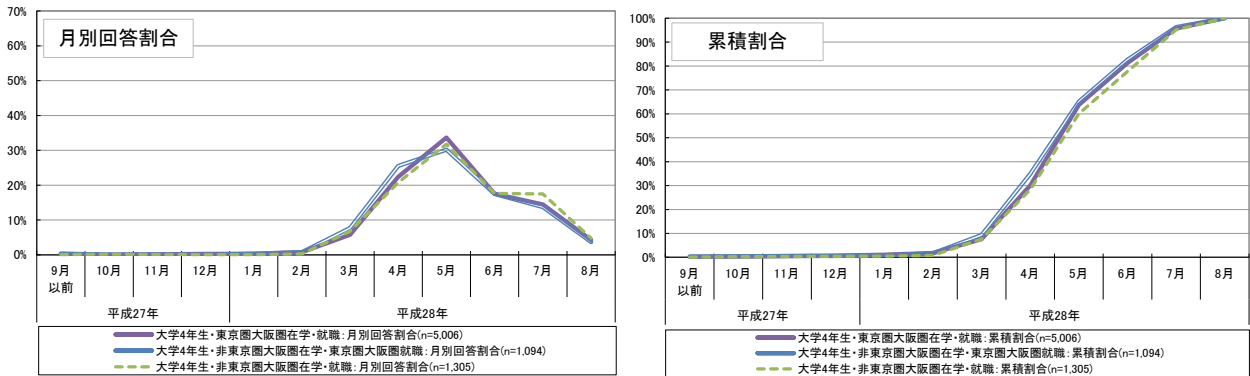


<参加のピーク>

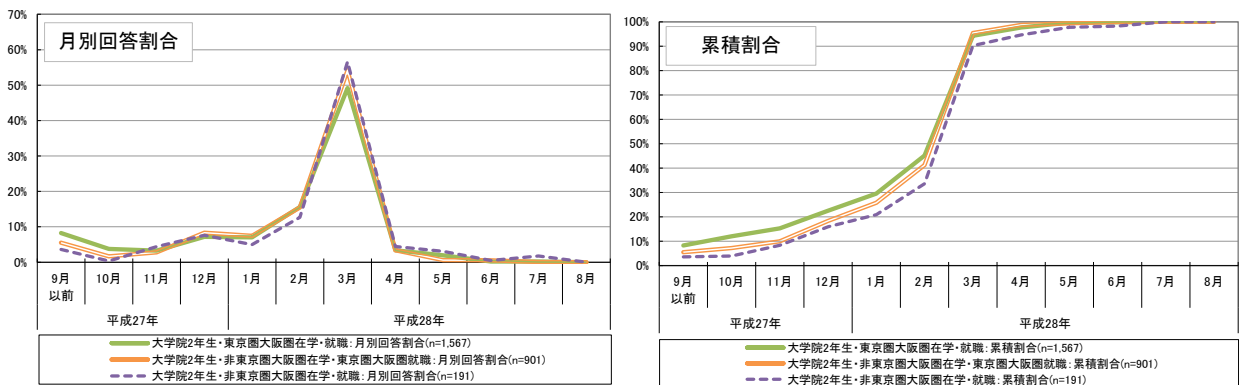


⁷⁶ 企業説明会やセミナー等に「特段参加しなかった」と回答した者は、ここでは集計の対象外とした。

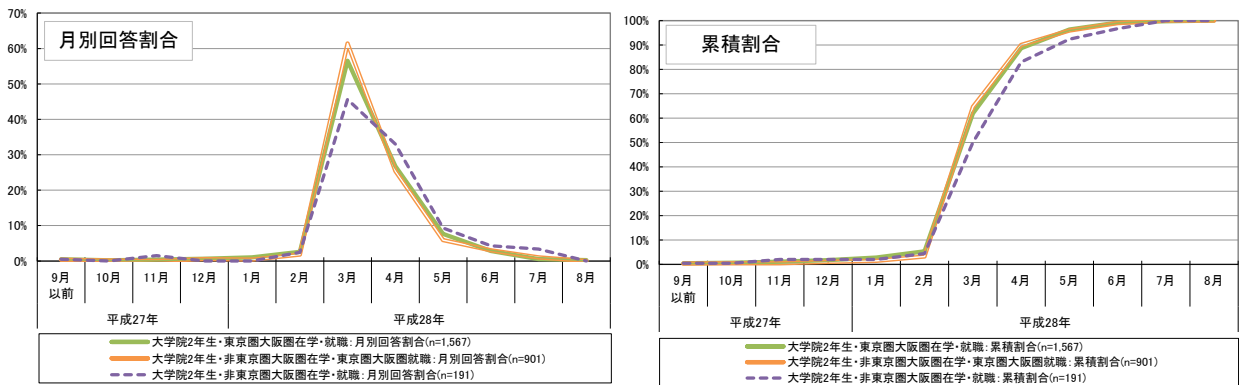
図表 8-3-1 大学4年生の就職活動地域別、企業説明会やセミナー等の参加時期
 <最後に参加した時期>



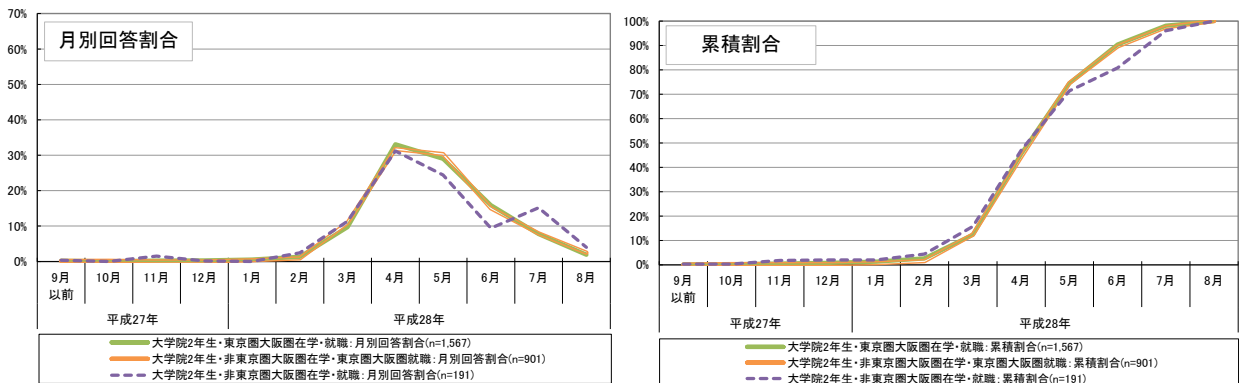
図表 8-3-2 大学院2年生の就職活動地域別、企業説明会やセミナー等の参加時期
 <最初に参加した時期>



<参加のピーク>



<最後に参加した時期>



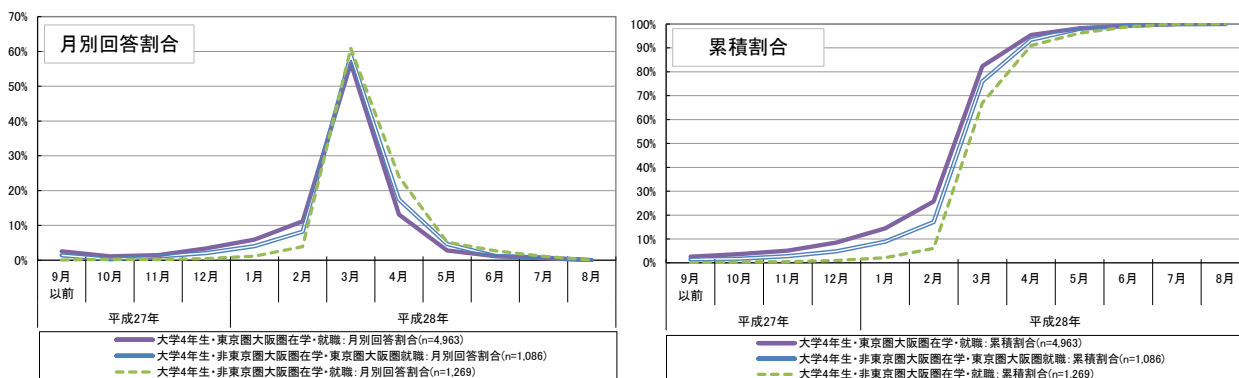
④就職活動地域別、エントリーシートの提出状況

エントリーシートの提出時期について、「最初に提出した時期」「提出のピーク」「最後に提出した時期」をそれぞれ就職活動地域別に集計した（図表 8-4-1、図表 8-4-2）。

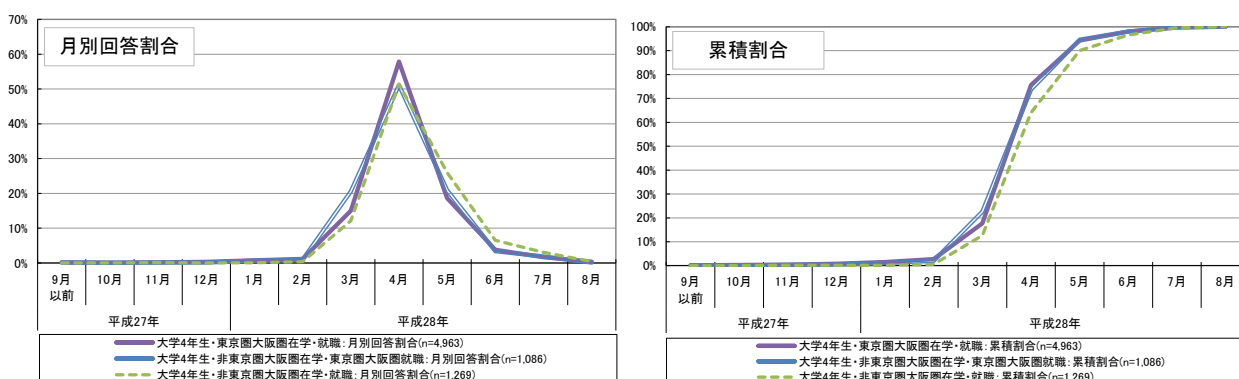
大学4年生・大学院2年生ともに、特に「最初に提出した時期」「提出のピーク」について、「非東京圏大阪圏在学・非東京圏大阪圏就職」の者では、より遅い時期を回答した者の割合が高くなっている。

なお、大学4年生に関し、エントリーシート提出数の平均値は、「東京圏大阪圏在学・東京圏大阪圏就職」の者で19.6社、「非東京圏大阪圏在学・東京圏大阪圏就職」の者で15.3社、「非東京圏大阪圏在学・非東京圏大阪圏就職」の者で12.3社であった。また、大学院2年生のエントリーシート提出数の平均値は、「東京圏大阪圏在学・東京圏大阪圏就職」の者で14.3社、「非東京圏大阪圏在学・東京圏大阪圏就職」の者で14.9社、「非東京圏大阪圏在学・非東京圏大阪圏就職」の者で7.2社であった。

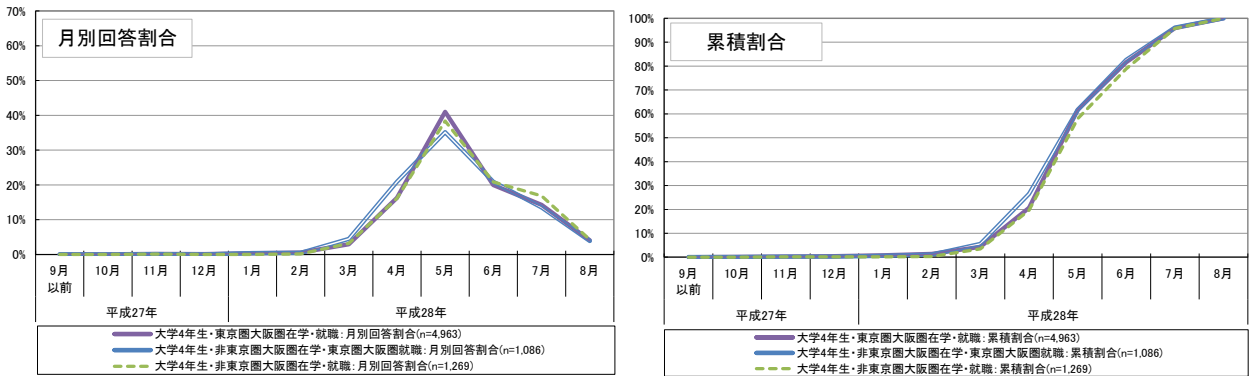
図表 8-4-1 大学4年生の就職活動地域別、エントリーシートの提出時期
＜最初に提出した時期＞



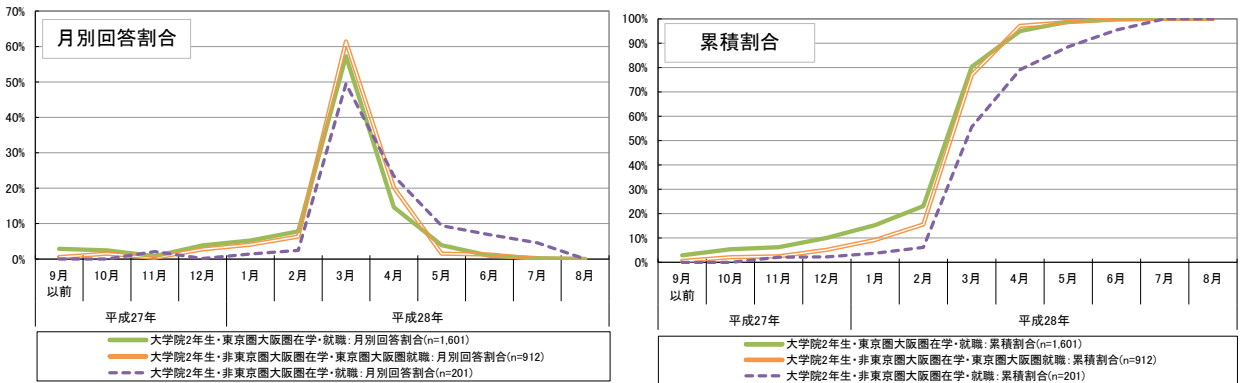
＜提出のピーク＞



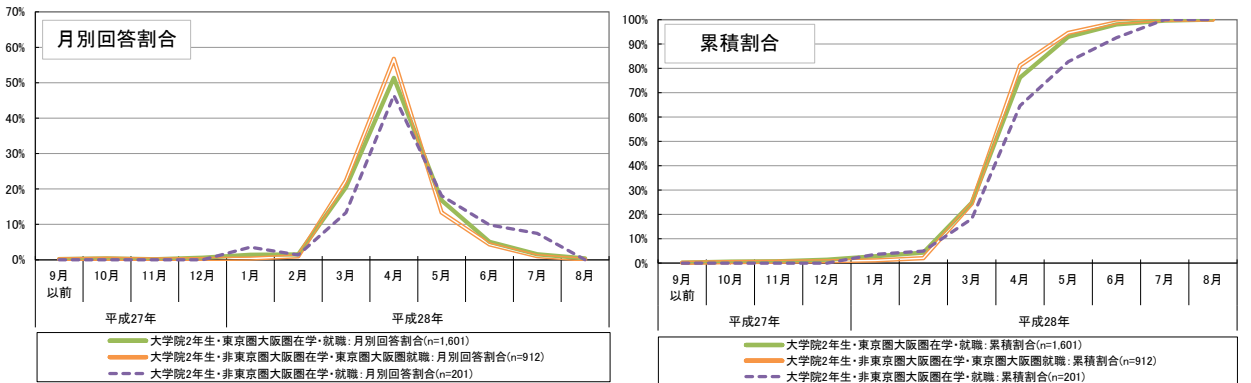
図表 8-4-1 大学4年生の就職活動地域別、エントリーシートの提出時期
 <最後に提出した時期>



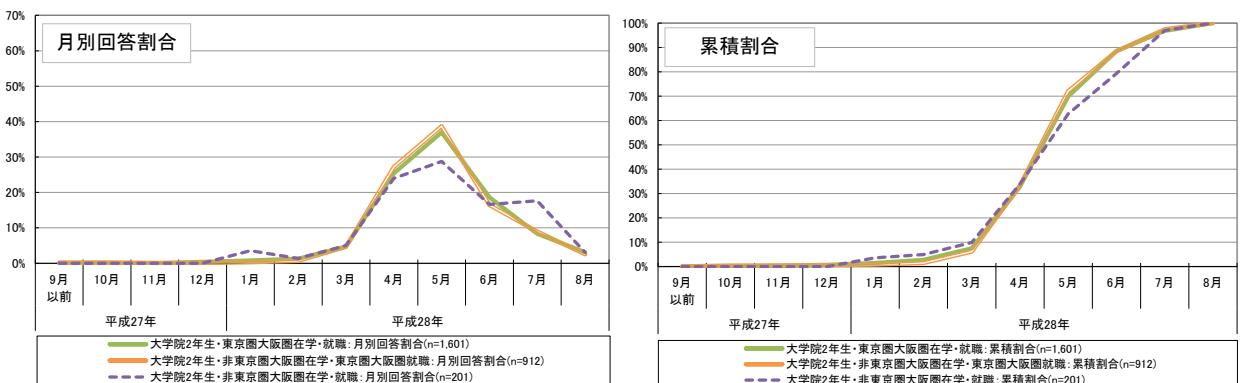
図表 8-4-2 大学院2年生の就職活動地域別、エントリーシートの提出時期
 <最初に提出した時期>



<提出のピーク>



<最後に提出した時期>



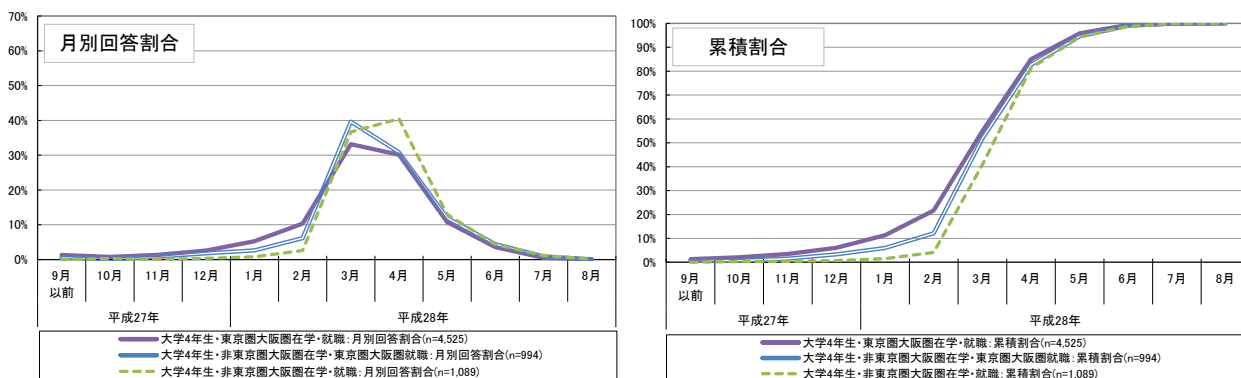
⑤就職活動地域別、採用面接の実施状況

採用面接 77の時期について、「最初に受けた採用面接の時期」「採用面接のピーク」「最後に受けた採用面接の時期」をそれぞれ就職活動地域別に集計した⁷⁸（図表 8-5-1、図表 8-5-2）。

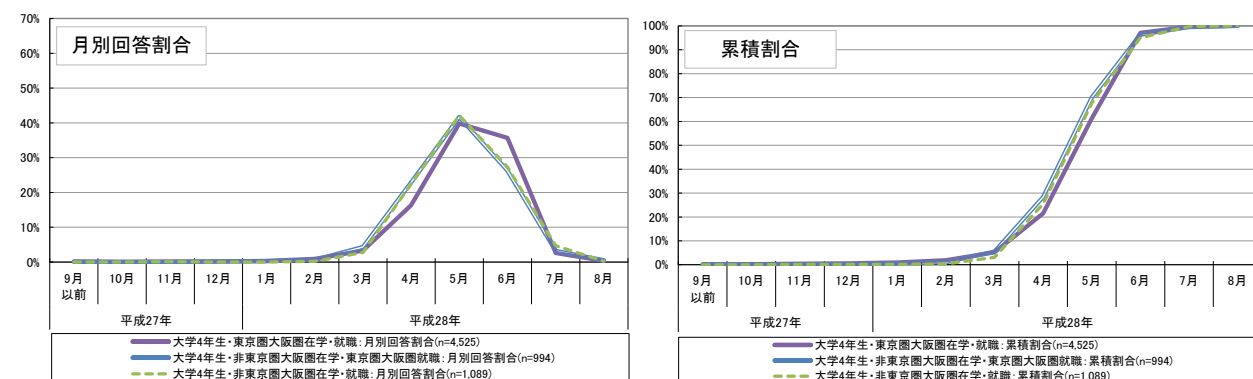
大学4年生・大学院2年生ともに、特に「最初に受けた採用面接の時期」について、「非東京圏大阪圏在学・非東京圏大阪圏就職」の者では、より遅い時期を回答した者の割合が高くなっている。

なお、大学4年生に関し、採用面接の企業数の平均値は、「東京圏大阪圏在学・東京圏大阪圏就職」の者で12.6社、「非東京圏大阪圏在学・東京圏大阪圏就職」の者で9.8社、「非東京圏大阪圏在学・非東京圏大阪圏就職」の者で8.2社であった。また、大学院2年生の採用面接の企業数の平均値は、「東京圏大阪圏在学・東京圏大阪圏就職」の者で8.5社、「非東京圏大阪圏在学・東京圏大阪圏就職」の者で7.9社、「非東京圏大阪圏在学・非東京圏大阪圏就職」の者で4.8社であった。

図表 8-5-1 大学4年生の就職活動地域別、採用面接の実施時期（公務員・教職員志望者除く）
 <最初に受けた採用面接の時期>



<採用面接のピーク>

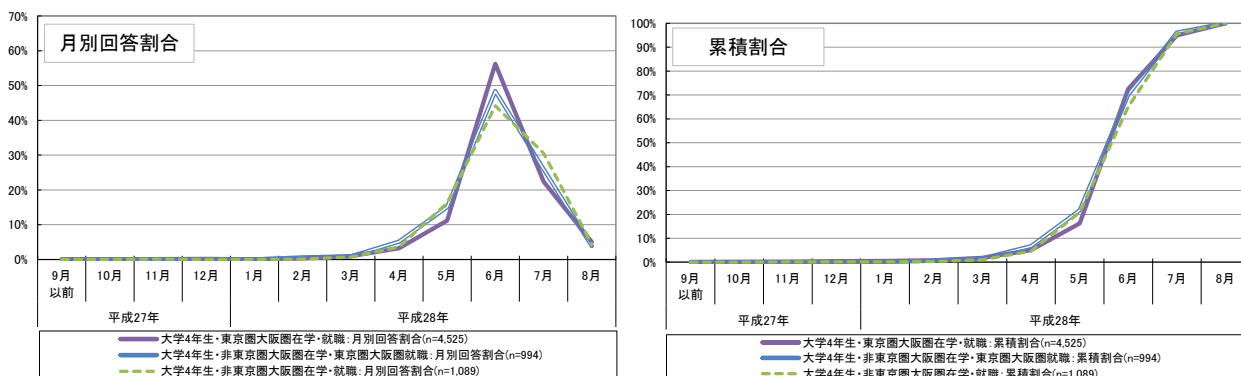


⁷⁷ 採用面接に関して、「面談」や「相談会」などの名称の下に行われた企業との接触について、それが実質的に採用面接だと感じた場合は、採用面接と考えていただくよう回答者に案内した上で調査を行った。

⁷⁸ 公務員や教職員志望者に関しては、調査実施時点（8月1日時点）において採用の面接等が行われていないと想定されたことから、ここでは、公務員及び教職員志望者は除いて集計を行った。また、その上で、採用面接について「特段行わなかった」と回答した者は、集計の対象外とした。

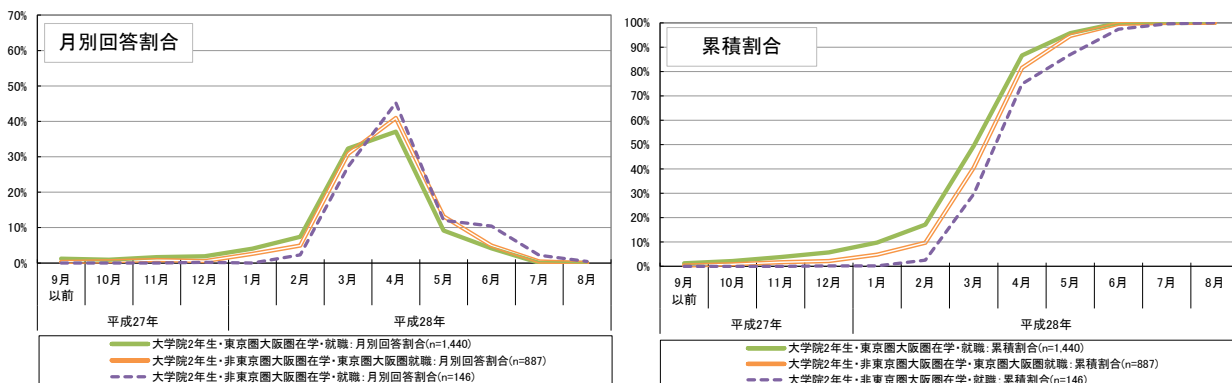
図表 8-5-1 大学4年生の就職活動地域別、採用面接の実施時期（公務員・教職員志望者除く）

＜最後に受けた採用面接の時期＞

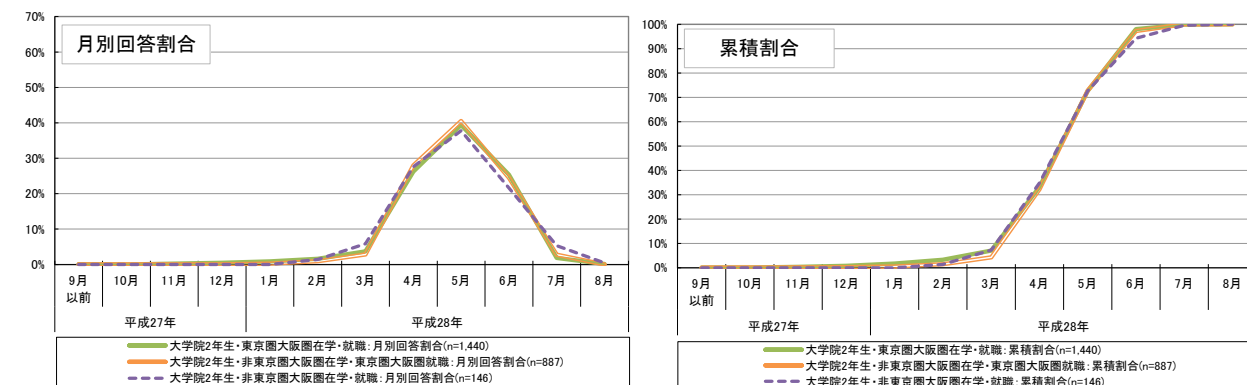


図表 8-5-2 大学院2年生の就職活動地域別、採用面接の実施時期（公務員・教職員志望者除く）

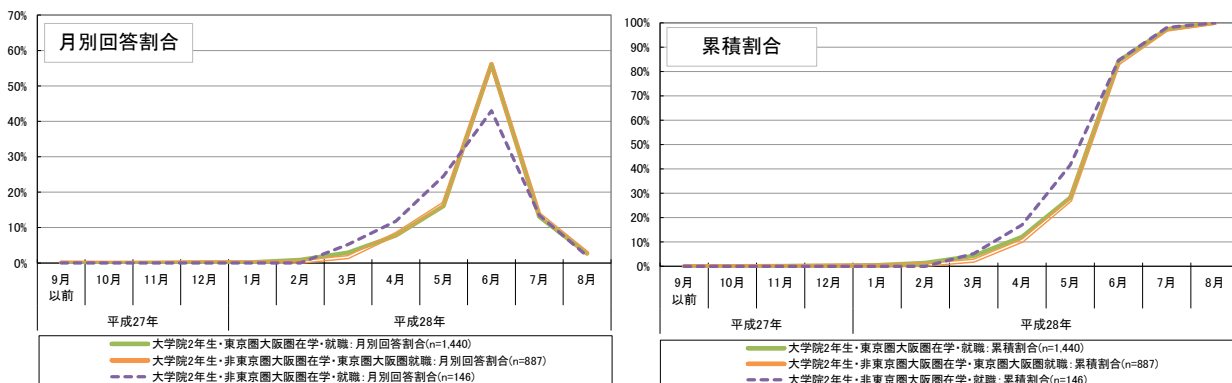
＜最初に受けた採用面接の時期＞



＜採用面接のピーク＞



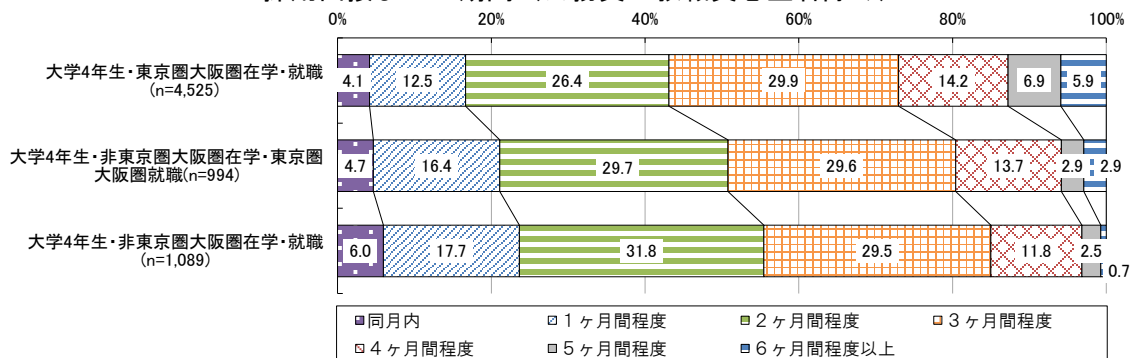
＜最後に受けた採用面接の時期＞



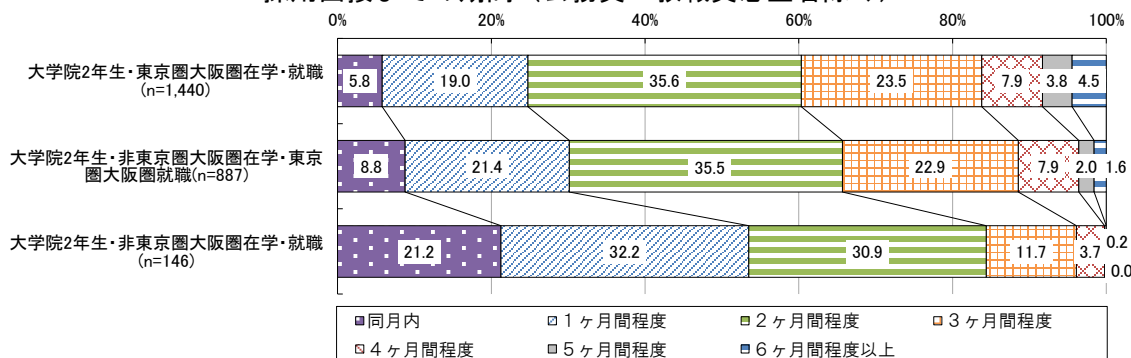
⑥就職活動地域別、最初に受けた採用面接から最後に受けた採用面接までの期間

「最初に受けた採用面接の時期」⁷⁹から「最後に受けた採用面接の時期」の間の期間⁸⁰について集計すると⁸¹、大学4年生・大学院2年生ともに、「東京圏大阪圏在学・東京圏大阪圏就職」の者では期間が比較的長く、他方、「非東京圏大阪圏在学・非東京圏大阪圏就職」の者では短い傾向が見られる（図表 8-6-1、図表 8-6-2）。

図表 8-6-1 大学4年生の就職活動地域別、最初に受けた採用面接から最後に受けた採用面接までの期間（公務員・教職員志望者除く）



図表 8-6-2 大学院2年生の就職活動地域別、最初に受けた採用面接から最後に受けた採用面接までの期間（公務員・教職員志望者除く）



⁷⁹ 採用面接に関して、「面談」や「相談会」などの名称の下に行われた企業との接触について、それが実質的に採用面接だと感じた場合は、採用面接と考えていただくよう回答者に案内した上で得られた回答である。

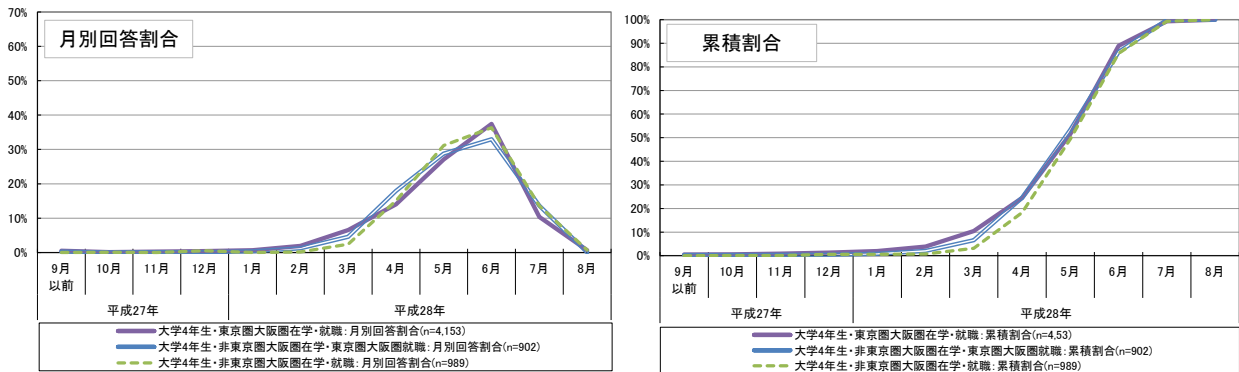
⁸⁰ ここでの集計において、「3ヶ月間程度」とは、例えば、「最初に受けた採用面接の時期」が3月、「最後に受けた採用面接の時期」が6月というように、両者の差が3ヶ月であることを意味する。したがって、「1ヶ月間程度」の分類には、最短で2日間、最長で約60日間の場合が含まれる。一方で、「同月内」の場合であっても実質的には最長で30日間である可能性もある。なお、最初と最後の月から計算しており、途中の期間に就職活動を行っていない可能性があるなど、必ずしも採用面接を受けていた実際の期間を意味するものではない点に留意が必要である。

⁸¹ 公務員や教職員志望者に関しては、調査実施時点（8月1日時点）において採用の面接等が行われていないと想定されたことから、ここでは、公務員及び教職員志望者は除いて集計を行った。また、その上で、採用面接について「特段行わなかった」と回答した者は、集計の対象外とした。

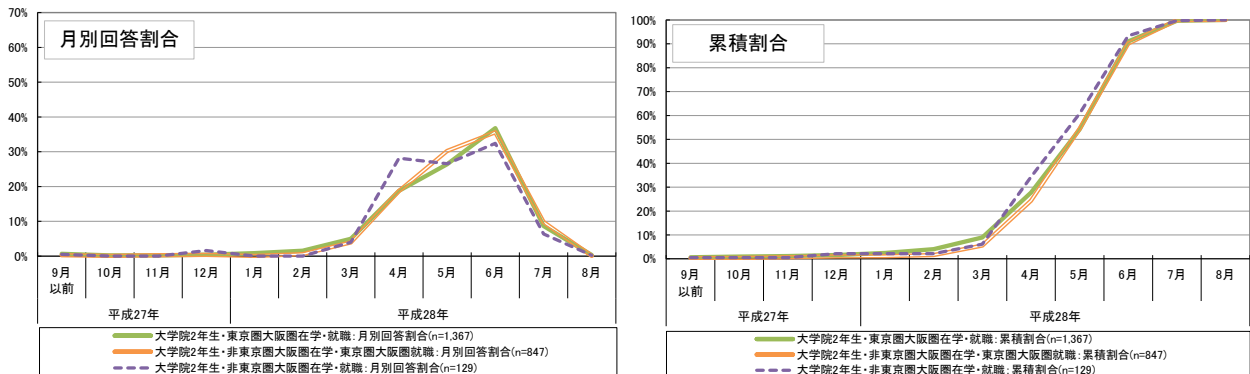
⑦就職活動地域別、内々定を受けた時期

内々定を受けた時期について就職活動地域別にみると⁸²、大学4年生では「非東京圏大阪圏在学・非東京圏大阪圏就職」の者のほうが比較的遅い時期の回答割合が高く、大学院2年生では、比較的早い時期での回答割合が高くなっている（図表 8-7-1、図表 8-7-2）。

図表 8-7-1 大学4年生の就職活動地域別、内々定を受けた時期（公務員・教職員志望者除く）



図表 8-7-2 大学院2年生の就職活動地域別、内々定を受けた時期（公務員・教職員志望者除く）



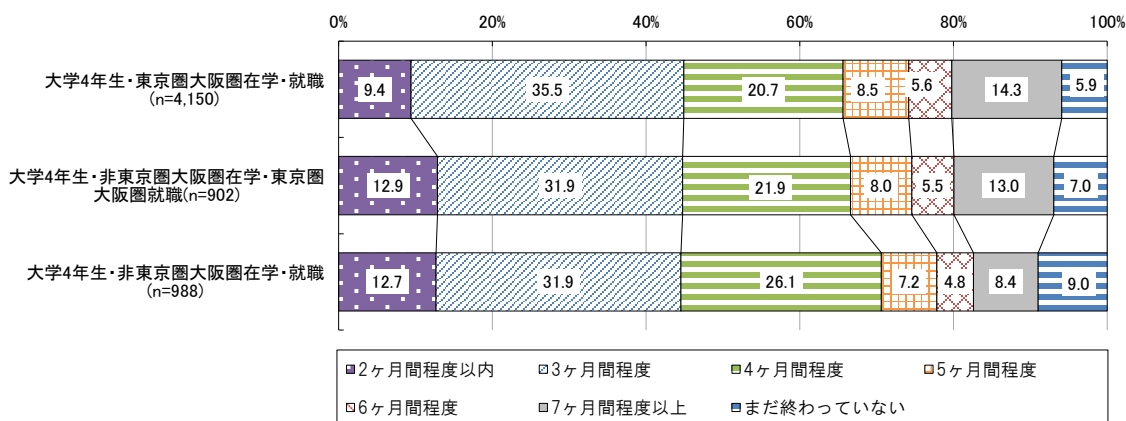
⁸² 1 社から内々定を受けた者はその時期について、複数社から内々定を受けた者は最初に内々定を受けた時期について集計した。なお、ここでの集計でも、公務員及び教職員志望者は除いて集計を行った。

⑧就職活動地域別、就職活動の始まりから終わりまでの期間

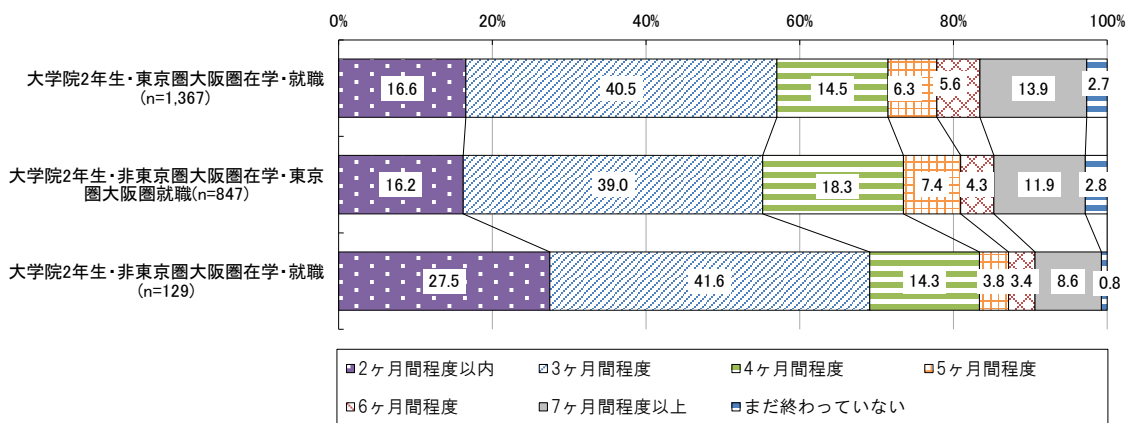
「就職活動が始まったと考える時期」から「就職活動が終わったと考える時期」の間の期間⁸³について就職活動地域別に集計すると⁸⁴、大学4年生に関しては、3ヶ月間程度以内の割合はほぼ同程度であるが、東京圏大阪圏就職者のほうが、「7ヶ月間程度以上」などの比較的最長い期間の割合が高くなっている（図表 8-8-1）。

大学院2年生に関しても、東京圏大阪圏就職者のほうが、比較的最長い期間の割合が高くなっている（図表 8-8-2）。

図表 8-8-1 大学4年生の就職活動地域別、就職活動の始まりから終わりまでの期間
(公務員・教職員志望者除く)



図表 8-8-2 大学院2年生の就職活動地域別、就職活動の始まりから終わりまでの期間
(公務員・教職員志望者除く)



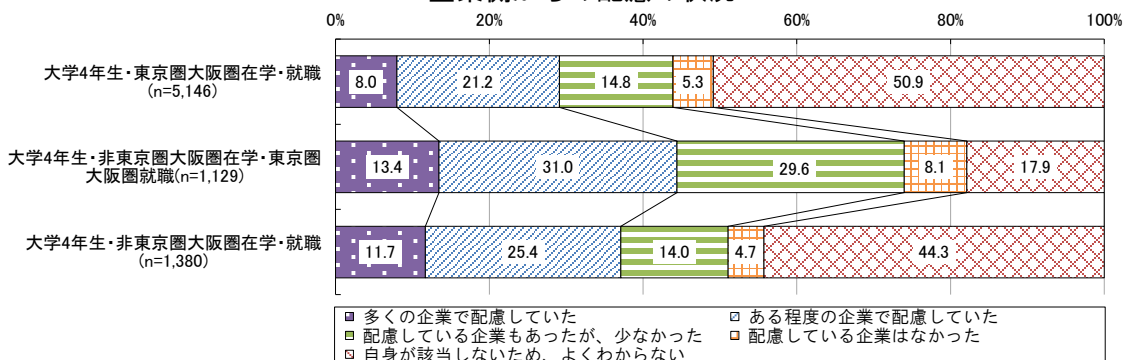
⁸³ ここでの集計において、「3ヶ月間程度」とは、例えば、「就職活動が始まったと考える時期」が3月、「就職活動が終わったと考える時期」が6月というように、両者の差が3ヶ月であることを意味する。したがって、「1ヶ月間程度」の分類には、最短で2日間、最長で約60日間の場合が含まれる。一方で、「同月内」の場合であっても実質的には最長で30日間である可能性もある。なお、最初と最後の月から計算しており、途中の期間に就職活動を行っていない可能性があるなど、必ずしも就職活動を行っていた実際の期間を意味するものではない点に留意が必要である。

⁸⁴ 公務員及び教職員志望者は除いて集計を行った。

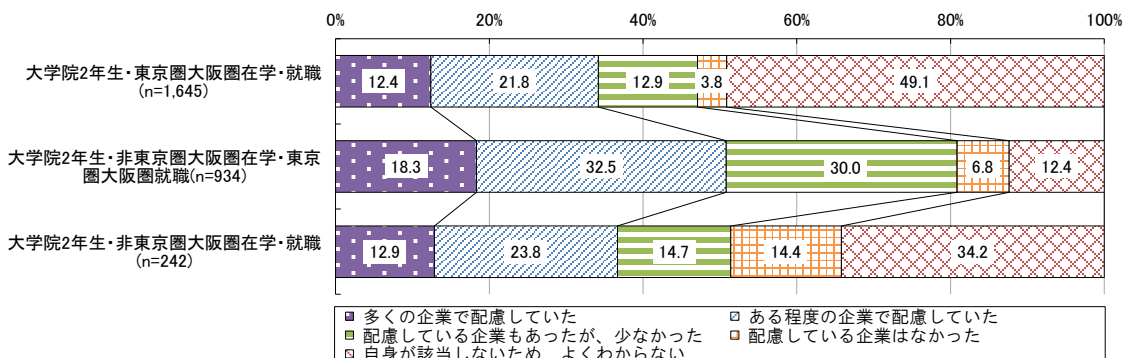
⑨就職活動地域別、企業側からの配慮の状況

就職活動地域別に、地方から都市部への就職活動や、Uターン・Iターン・Jターン就職など、学生の負担の大きい遠隔地への就職活動に際して、企業側からの配慮があったかについてみると、特に「非東京圏大阪圏在学・東京圏大阪圏就職」の者に関して、大学4年生・大学院2年生ともに、「ある程度の企業で配慮していた」の回答割合が3割以上となっている（図表8-9-1、図表8-9-2）。

図表 8-9-1 大学4年生の就職活動地域別、地方から都市部への就職活動等への企業側からの配慮の状況



図表 8-9-2 大学院2年生の就職活動地域別、地方から都市部への就職活動等への企業側からの配慮の状況



第9章 まとめ

(1) 調査の主な結果

①就職活動時期変更に関する学生の認識について

<就職活動時期変更の認知度>

- ・就職活動時期の変更について、「よく知っていた」の回答割合は大学4年生・大学院2年生ともに約6割であった(図表2-1-1、図表2-1-2)。昨年度調査と比較すると、今年度調査では「よく知っていた」の割合が高くなっている。

<よい影響に関する認識>

- ・就職活動時期変更のよい影響に関する認識としては、大学4年生・大学院2年生ともに、「就職活動期間が比較的短期間で済んだ」「夏の暑い時期に就職活動を行わなくて済んだ」との回答割合が高い(図表2-2-1、図表2-2-3)。
- ・昨年度調査では、「後ろ倒し」のよい影響について「特にない」との回答割合が5割近くであったが、今年度調査では3割弱となっている。
- ・「就職活動期間が比較的短期間で済んだ」「夏の暑い時期に就職活動を行わなくて済んだ」との回答割合は、大学4年生では文系の学生のほうが、大学院2年生では理系の学生のほうが高い(図表5-1-1、図表5-1-2)。

<不安や課題等についての認識>

- ・課題になったことについての認識としては、大学4年生・大学院2年生ともに、「企業に関する情報収集の期間や就職先決定までの期間が短くなり、企業研究や就職先の選択のための時間が確保できなかった」「実質的な選考活動を早期に開始する企業があったことで就職活動に混乱が生じた」「先輩の体験など、昨年の就職活動の情報をあまり参考にすることができなかった」との回答割合が高い(図表2-2-5、図表2-2-7)。
- ・「企業に関する情報収集の期間や就職先決定までの期間が短くなり、企業研究や就職先の選択のための時間が確保できなかった」「実質的な選考活動を早期に開始する企業があったことで就職活動に混乱が生じた」「先輩の体験など、昨年の就職活動の情報をあまり参考にすることができなかった」との回答割合は、大学4年生では文系の学生のほうが、大学院2年生では理系の学生のほうが高い(図表5-2-1、図表5-2-2)。

②就職活動内容・活動時期について

<業界や企業に関する分析の開始時期>

- ・大学4年生・大学院2年生ともに、業界や企業に関する分析を開始した時期は「平成28年3月」である者の割合が高い(図表3-1-1~図表3-1-3)。なお、昨年度調査と比較すると、「2月」に開始した者の割合は今年度調査のほうが高い。
- ・大学4年生では文系の学生のほうが、大学院2年生では理系の学生のほうが、業界や企業に関する分析を開始した時期が比較的早かった者の割合が高い(図表5-3-1、図表5-3-2)。
- ・大学院2年生の理系の学生では、入職経路として「教員や大学の推薦/指定校」に該当しない者では、該当する者と比較して、業界や企業に関する分析を開始した時期がより早かった者の割合が高い(図表6-2-1、図表6-2-2)。
- ・就職活動地域別では、東京圏大阪圏での就職者のほうが、業界や企業に関する分析を開始した時期が比較的早かった者の割合が高い(図表8-2-1、図表8-2-2)。

<企業説明会やセミナー等の参加状況>

- ・企業説明会やセミナー等について「最初に参加した時期」は、大学4年生・大学院2年生ともに「平成28年3月」である割合が高い。また、「参加のピーク」についても、「平成28年3月」との回答割合が最も高い（図表3-2-1～図表3-2-3）。
- ・「最後に参加した時期」については、大学4年生では「平成28年5月」が、大学院2年生では「平成28年4月」が回答割合が高い。昨年度調査と比較すると、「参加のピーク」「最後に参加した時期」については、今年度はより早い時期を回答した者の割合が高い。
- ・大学4年生に関しては、「最後に参加した時期」について理系の学生のほうがより早い時期であったと回答している者の割合が高い（図表5-4-1）。なお、企業説明会やセミナーに参加した企業数について、大学4年生では理系よりも文系の学生で参加数が比較的多い傾向が見られる。（同様の傾向が、エントリーシートの提出数や採用面接を受けた企業数に関しても見られる。）
- ・就職活動地域別では、大学4年生・大学院2年生ともに、「最初に参加した時期」について「東京圏大阪圏在学・東京圏大阪圏就職」の者ではより早い時期を回答した者の割合が高い（図表8-3-1、図表8-3-2）。なお、企業説明会やセミナーに参加した企業数について、「東京圏大阪圏在学・東京圏大阪圏就職」の者では他の者と比較してより多い傾向が見られる。（同様の傾向が、エントリーシートの提出数や採用面接を受けた企業数に関しても見られる。）

<エントリーシートの提出状況>

- ・エントリーシートを「最初に提出した時期」は大学4年生・大学院2年生ともに「平成28年3月」の割合が高く、「提出のピーク」は「平成28年4月」、「最後に提出した時期」については「平成28年5月」の割合が高い（図表3-3-1～図表3-3-3）。
- ・エントリーシートの提出時期について昨年度調査と比較すると、「最初に提出した時期」「提出のピーク」「最後に提出した時期」のいずれについても、今年度は昨年度に比べてより早い時期を回答した者の割合が高い。
- ・大学4年生に関しては、「最後に提出した時期」について理系の学生のほうがより早い時期であったと回答している者の割合が高い（図表5-5-1）。
- ・就職活動地域別では、大学4年生・大学院2年生ともに、特に「最初に提出した時期」「提出のピーク」について、「非東京圏大阪圏在学・非東京圏大阪圏就職」の者ではより遅い時期を回答した者の割合が高い（図表8-4-1、図表8-4-2）。

<採用面接の実施状況>

- ・「最初に受けた採用面接の時期」は、大学4年生では「平成28年3月」が、大学院2年生については「平成28年4月」が回答割合が最も高い（図表3-4-1～図表3-4-3）。また、大学4年生・大学院2年生ともに、「採用面接のピーク」については「平成28年5月」が、「最後に受けた採用面接の時期」については、「平成28年6月」が回答割合が高い。
- ・大学4年生・大学院2年生ともに、理系の学生では文系の学生に比べ、「採用面接のピーク」「最後に受けた採用面接の時期」に関して、より早い時期を回答した者の割合が高い（図表5-6-1、図表5-6-2）。
- ・「最初に受けた採用面接の時期」について、大学4年生・大学院2年生ともに、志望業界が「情報通信業」の者では比較的早い時期を回答した者の割合が高い（図表7-5-1、図表7-5-2）。
- ・就職活動地域別では、大学4年生・大学院2年生ともに、特に「最初に受けた採用面接の時期」について、「非東京圏大阪圏在学・非東京圏大阪圏就職」の者ではより遅い時期を回答した者の割合が高い（図表8-5-1、図表8-5-2）。

<採用面接の実施期間>

- ・「最初に受けた採用面接の時期」から「最後に受けた採用面接の時期」の間の期間は、大学4年生では「3ヶ月間程度」、大学院2年生では「2ヶ月間程度」である者の割合が高い（図表3-4-6、図3-4-7）。
- ・昨年度調査と比較すると、「最初に受けた採用面接の時期」から「最後に受けた採用面接の時期」の間の期間に関して、「同月内」の者の割合にはそれほど大きな違いはないが、「1ヶ月間程度」「2ヶ月間程度」「3ヶ月間程度」の回答割合は今年度調査のほうが高くなっている。
- ・大学4年生・大学院2年生ともに、文系よりも理系の学生のほうが（図表5-7-1、図表5-7-2）、理系の学生では入職経路が「教員や学生の推薦／指定校」に該当する学生のほうが（図表6-4-1、図表6-4-2）、就職活動地域別では「非東京圏大阪圏在学・非東京圏大阪圏就職」の者のほうが（図表8-6-1、図表8-6-2）、期間がより短い者の割合が高くなっている。

<内々定を受けた時期、内々定先の企業規模>

- ・大学4年生・大学院2年生ともに、内々定を受けた時期は「平成28年6月」の割合が最も高い（図表3-5-5～図表3-5-7）。昨年度調査と比較すると、昨年度は回答が「6月」、「8月」に分散しているが、今年度は回答が「6月」に集中している。
- ・複数社から内々定を受けた者の場合、企業の規模（従業員数）について、最初に内々定を受けた企業よりも最終的に就職予定の企業のほうが相対的に大きい傾向にある（図表3-5-15、図表3-5-16）。

<就職活動全体の期間の長さ>

- ・「就職活動が始まったと考える時期」は、大学4年生・大学院2年生ともに「平成28年3月」の割合が最も高い（図表3-6-1～図表3-6-3）。また、「就職活動が終わったと考える時期」は、大学4年生・大学院2年生ともに、「平成28年6月」の割合が最も高い（図表3-6-6～図表3-6-8）。
- ・「就職活動が始まったと考える時期」から「就職活動が終わったと考える時期」の間の期間としては、大学4年生・大学院2年生ともに「3ヶ月間程度」の割合が最も高く、次いで「4ヶ月間程度」が高い（図表3-6-11、図表3-6-12）。昨年度調査では「5ヶ月間程度」の割合が最も高かったことから、全体として就職活動の始まりから終わりまでの期間が短くなったことがうかがえる。
- ・大学4年生・大学院2年生ともに、文系よりも理系の学生のほうが（図表5-9-1、図表5-9-2）、理系の学生では入職経路が「教員や学生の推薦／指定校」に該当する学生のほうが（図表6-6-1、図表6-6-2）、就職活動地域別では「非東京圏大阪圏在学・非東京圏大阪圏就職」の者のほうが（図表8-8-1、図表8-8-2）、期間がより短い者の割合が高くなっている。

<インターンシップの参加経験>

- ・大学4年生・大学院2年生ともに、インターンシップ参加経験がある者は約6割であった（図表3-7-1、図表3-7-2）。なお、それぞれ全体の約3割が「複数回参加したことがある」と回答している。
- ・昨年度調査と比較すると、大学4年生・大学院2年生ともに、今年度は「参加したことがある」の回答割合が高くなっている。
- ・インターンシップの参加時期は、大学3年生・大学院1年生の「1月～3月」の参加割合が最も高く、次いで大学3年生・大学院1年生の「7月～9月」の割合が高くなっている（図表3-7-5、図表3-7-6）。

③就職活動と学業との関係、企業からの配慮の状況等について

<学修時間の確保の状況>

- ・就職活動と学修時間の確保の状況との関係について、大学4年生・大学院2年生ともに、「平成27年9月～11月の時期」では「就職活動の影響をほとんど受けることなく十分学修時間を確保できた」が約8割となっており、また、「平成27年12月～平成28年2月の時期」についても、「十分学修時間を確保できた」「必要な学修時間は確保できた」「一定の学修時間は確保できた」との回答が合計で約9割となっている（図表4-1-1、図表4-1-2）。
- ・広報活動が開始された「平成28年3月～5月の時期」は、「就職活動によりほとんど学修時間の確保ができなかった」との回答割合が最も高くなっている。「平成28年7月の時期」に関しては、「就職活動の影響をほとんど受けることなく十分学修時間を確保できた」の回答割合が大学4年生で5割以上、大学院2年生では6割以上と、再び高くなっている。
- ・「就職活動の影響をほとんど受けることなく十分学修時間を確保できた」と回答した割合は、大学4年生・大学院2年生ともに、文系よりも理系の学生のほうが（図表5-10-1～図表5-10-4）、また、理系の学生では入職経路が「教員や学生の推薦／指定校」に該当する学生のほうが（図表6-7-1～図表6-7-4）比較的高くなっている。

<学業重視の選考>

- ・就職活動の面接や試験を受けるにあたり、履修履歴（成績証明書など）を提出することがどの程度あったかについて「多くの企業で提出した」との回答割合は、大学4年生・大学院2年生ともに約4割、「ある程度の企業で提出した」の回答割合と合わせると約7割であった（図表4-2-1、図表4-2-2）。
- ・履修履歴（成績証明書など）について「多くの企業で提出した」との回答割合は、大学4年生・大学院2年生ともに、文系の学生より理系の学生において高い（図表5-11-1、図表5-11-2）。
- ・採用面接において、研究・ゼミや専門分野などの学業の取組や成績等の質問を受けたか、また、その内容が採用選考の評価に関係していると感じたかについて「評価に深く関係していると感じた」と「評価にある程度関係していると感じた」を合わせた回答割合は、大学4年生で約5割、大学院2年生で約7割であった（図表4-2-3、図表4-2-4）。
- ・「評価に深く関係していると感じた」との回答割合は、大学4年生・大学院2年生ともに、文系の学生より理系の学生において高い（図表5-11-3、図表5-11-4）。

<就職活動の日程・時間帯等に関する配慮>

- ・「説明会や面接等の日程・時間帯等について、就職活動が授業・試験等の妨げにならないよう、時間の設定などの配慮があったか」という点に関しては、「就職活動最優先で活動していたため、よくわからない」と回答した学生を除くと「多くの企業で配慮していた」と「ある程度の企業で配慮していた」を合わせた割合が大学4年生・大学院2年生ともに約6割であった（図表4-3-1、図表4-3-2）。
- ・また、「個別の面接日時等の設定に当たり、就職活動が授業・試験等の妨げにならないよう、連絡が余裕をもって行われたり、土日や平日夕方などの対応があったり、日程の候補が複数提示されたり、学生の要望を聞いたりするなどの配慮があったか」については、「就職活動最優先で活動していたため、よくわからない」と回答した学生を除くと「多くの企業で配慮していた」と「ある程度の企業で配慮していた」を合わせた割合は、大学4年生では6割強、大学院2年生では7割近くであった（図表4-3-1、図表4-3-2）。

<遠隔地への就職活動への配慮>

- ・地方から都市部への就職活動や、Uターン・Iターン・Jターン就職など、学生の負担の大きい遠隔地への就職活動に際して、企業側からの配慮があったかについては、「多くの企業で配慮していた」と「ある程度の企業で配慮していた」を合わせた回答割合は、大学4年生・大学院2年生ともに約6割であった（図表4-4-1、図表4-4-2）。

<クールビズでの就職活動>

- ・面接の実施にあたり、クールビズでの対応が認められていたかについて「多くの企業で認められていた」と「ある程度の企業で認められていた」を合わせた割合は、大学4年生では約6割、大学院2年生では約7割であった（図表4-5-1、図表4-5-2）。

<留学経験者への配慮>

- ・就職活動時期の変更により留学の予定等に影響があったかに関して、大学4年生全体の3.0%、大学院2年生全体の2.1%が「留学する考えがあったが、就職・採用活動の時期の変更に伴い、留学を取りやめた」と回答している（図表4-6-1、図表4-6-2）。
- ・就職・採用活動期間中に留学を実際に行っていた者が就職を希望した企業において、留学経験者が不利にならないような配慮があったかについては、「留学経験者であることを特に意識せず就職活動を行ったため、わからない」との回答を除くと、「多くの企業が配慮していた」と「ある程度の企業で配慮していた」とを合わせた割合と、「配慮している企業もあったが、少なかった」「配慮している企業はなかった」を合わせた割合とが同程度であった（図表4-6-3）。
- ・留学と採用選考の時期が重なることに関して、就職を希望した企業に対して面接日程について配慮を求めたことがあったかについては、「自分から面接日程の配慮を求めた企業があった」との回答が約2割、「相談した大学のキャリアセンター等から企業側に配慮を求めてくれたことがあった」との回答が約1割であった（図表4-6-5）。
- ・就職を希望していた企業のうち、企業側に面接日程についての配慮を求めることをせず、結果として留学と日程が重なり面接を諦めた企業がどのくらいあったかについては、「面接を諦めた企業はあまりなかった」との割合が6割以上であった（図表4-6-7）。

<教育実習受講者への配慮>

- ・就職活動時期の変更により、教育実習の予定等に影響があったかについては、大学4年生では全体の3.0%が「就職活動が心配だったが、教育実習を優先した」と回答し、全体の2.5%が「教育実習をする予定があったが、就職・採用活動の時期の変更に伴い、教育実習を取りやめた」と回答している（図表4-7-1）。
- ・教育実習を実際に受講していた者が就職を希望した企業において、就職活動が教育実習の妨げにならないような配慮があったかについては、「教育実習期間中に就職活動を行っていないため、わからない」との回答を除くと、「配慮している企業もあったが、少なかった」「配慮している企業はなかった」との割合が比較的高くなっている（図表4-7-3）。
- ・教育実習と採用選考の時期が重なることに関して、就職を希望した企業に対して面接日程について配慮を求めたことがあったかについては、「自分から面接日程の配慮を求めた企業があった」との回答が5割弱となっている（図表4-7-5）。
- ・就職を希望していた企業のうち、企業側に面接日程についての配慮を求めることをせず、結果として教育実習と日程が重なり面接を諦めた企業がどのくらいあったかについては、「面接を諦めた企業はあまりなかった」との回答割合が5割以上であった（図表4-7-7）。

＜ハラスメント的な行為＞

- ・他の企業等への就職活動の終了を強制するようなハラスメント的な行為を受けた経験について、大学4年生の約2割、大学院2年生の約1割が「ある」と回答している（図表4-8-1、図表4-8-2）。
- ・内容としては、「内々定を出す代わりに他社への就職活動をやめるように強要された」の回答が8割以上であり（図表4-8-5、図表4-8-6）、また、ハラスメント的な行為を受けた時期としては「平成28年6月前半」である割合が最も高い（図表4-8-7）。
- ・なお、ハラスメント的な行為を受けた際の対応として、大学4年生・大学院2年生ともに、「誰にも相談しなかった」との回答割合が5割以上と最も高くなっている（図表4-8-8、図表4-8-9）。

（2）まとめ

①就職活動期間の長期化の是正について

昨年度調査では、就職活動時期後ろ倒しについての課題として、約6割の学生が「就職活動の時期が実質的に長期化し、負担が大きくなった」と回答している一方で、今年度調査では、就職活動時期の変更によるよい影響として「就職活動期間が比較的短期間で済んだ」と回答している者の割合が5割以上と、高くなっている。こうした学生の実感に加え、採用面接について「最初の面接」から「最後の面接」の間の期間について集計すると、昨年度調査では「4ヶ月間程度」の割合が高かったが、今年度調査では「2ヶ月間程度」や「3ヶ月間程度」の割合が高く、実際に期間が短くなっていることが把握された。同様に、就職活動の「始まり」から「終わり」までの期間についても、昨年度調査では「5ヶ月間程度」の割合が高かったのが今年度調査では「3ヶ月間程度」の割合が高く、期間が短くなっていることが把握された。なお、関連して、よい影響に関する回答として、「夏の暑い時期に就職活動を行わなくて済んだ」の回答割合も約5割と高くなっていた。

また、時期別の就職活動と学修時間確保の状況に関する回答をみると、「平成28年6月」「平成28年7月」には「就職活動の影響をほとんど受けることなく十分学修時間を確保できた」の回答割合が昨年度より高くなっており、昨年度の状況として課題となった、学期末のテスト・試験が受けられないという状況はある程度解消されているのではないかと考えられる。また、「平成27年9月～11月」「平成27年12月～平成28年2月」について、昨年度調査よりも、十分又は必要な学修時間を確保できたと回答した割合が高くなっている。これは、3月の広報活動開始時期を継続したことによる効果ではないかと考えられる。

このほか、「3つまで選択」とした設問での回答であるという点には留意が必要であるが、就職活動時期変更の課題に関する認識として、「卒業論文（研究）・修士論文（研究）の時期と重なり、論文（研究）のための時間が十分に確保できなかった」を回答した者の割合は、昨年度調査では大学4年生で5割弱、大学院2年生で約7割であったが、今年度調査では大学4年生で1割強、大学院2年生で約3割であり、昨年度と比較して大幅に低くなっている。

上記のとおり、就職活動時期の変更により、就職活動期間の長期化という昨年度指摘された課題が是正されるとともに、学修時間の確保という観点でも状況の改善があったものと推察される。

②早い時期での就職・採用活動、企業からの困り込みの状況について

今年度調査では、「最初に受けた面接の時期」の回答として「平成 28 年 3 月」「平成 28 年 4 月」の割合がそれぞれ 3 割以上と比較的高くなっており、「面接のピーク」の回答も「平成 28 年 5 月」の回答割合が約 4 割となっている。学生の認識に関しても、4 割以上が、「実質的な選考活動を早期に開始する企業があったことで就職活動に混乱が生じた」ことを課題として回答しており、早い時期において採用選考活動を行う企業があるという状況は、昨年度から大きく変わっていないのではないかと考えられる。

また、今年度調査では、インターンシップに参加したことがあると回答した者の割合は昨年度調査と比較して高くなっているが、大学 3 年生・大学院 1 年生の「1 月～3 月」の参加割合が高くなるとともに、参加日数が「1 日」と回答した者の割合が増加するなどの傾向が確認されており、こうした実態についても議論が必要と考えられる。

さらに、他の企業等への就職活動の終了を強制するようなハラスメント的な行為を受けたと回答した者の割合に関しても、昨年度と比較して若干低下したが、依然として大学 4 年生で 2 割弱、大学院 2 年生で約 1 割見られる。より早い時期に採用選考活動を行い、内々定を出す代わりに他社への就職活動を辞めさせることで学生を困り込もうとする動きが依然としてあると考えられる。

③学生の企業研究や就職先の選択のための準備の状況について

今年度調査では、時期変更による課題に関する認識として、「企業に関する情報収集の期間や就職先決定までの期間が短くなり、企業研究や就職先の選択のための時間が確保できなかった」との回答割合が約 5 割で最も高くなっていた。また、企業説明会やセミナー等の「最初に参加した時期」と「参加のピーク」について、「平成 28 年 3 月」の回答割合が最も高く、また、エントリーシートを「最初に提出した時期」についても、半数以上が「平成 28 年 3 月」と回答するなど、広報活動開始後すぐに、諸々の活動が始まったという状況があるのではないかと考えられる。この傾向は、昨年度と比較しても明らかであり、学生にとっては、準備・情報収集の期間等が短くなったのではないかと推察される。

一方で、企業研究や就職先の選択にあたっては、企業の広報開始の時期よりも前から準備を進めることが可能でもあり、学生が、就職活動を始める以前に自身の進路・キャリア展望等について検討を進める中で、就職活動に関する情報を自ら収集する姿勢を身につけることが重要になるものと考えられる。また、大学としても、そのような視点での学生への支援・情報提供のあり方を検討することが求められる。

なお、今年度の就職活動においては、就職活動時期変更が前年 11 月に決まったことで、急な変更への対応が難しかったという事情も考える必要があったのではないかと推察される。確かに、就職・採用活動の時期が昨年度の日程から変更になっていることについては、9 割以上の者が「よく知っていた」「ある程度知っていた」と回答しており、昨年度調査と比較しても、学生への周知はできていたと想定される。しかしながら、今年度調査では、時期変更の課題に関する認識として、「先輩の体験など、昨年の就職活動の情報をあまり参考にすることができなかった」の回答が 3 割以上、「時期の変更が急に決まったので、学業等の日程を急遽変更せざるを得ないなど、支障が生じた」の回答が約 1 割見られるなど、急な日程の変更決定に十分に対応しきれないまま就職活動を行った者もいたことがうかがわれる。

④学修活動等への配慮の状況について

企業から学生の学修活動等への配慮の状況に関し、説明会や面接等の日程・時間帯等が授業・試験等の妨げにならないよう配慮されていたかについては、「多くの企業で配慮していた」「ある程度の企業で配慮していた」の回答割合が半数以上となっていた。また、個別の面接日時等における配慮に関しても、「多くの企業で配慮していた」「ある程度の企業で配慮していた」の回答割合が6割以上と高くなっていた。

留学経験者に対する配慮についても、「留学経験者であることを特に意識せず就職活動を行ったため、わからない」との回答を除くと、「多くの企業が配慮していた」と「ある程度の企業で配慮していた」とを合わせた回答は、半数程度となっていた。

他方で、教育実習受講者に対する配慮に関しては、「教育実習期間中に就職活動を行っていないため、わからない」との回答を除くと、「配慮している企業もあったが、少なかった」「配慮している企業はなかった」との割合が比較的高くなっていた。教育実習受講者に関しては、学生自らが面接日程の配慮を求めたケースも多く、また、必ずしも全ての企業が要望に対応してくれたわけではないことがうかがえる。就職活動時期の変更が昨年11月に急に決まったことにより調整等が難しかったという要因も含め、教育実習受講者に関しては、就職活動と学修活動等との両立についてより支障があったことが推察される。来年度以降に関しては、就職・採用活動時期の定着が望まれるとともに、学生が就職活動の日程を考慮した教育実習受講時期をあらかじめ設定できるように大学が支援・指導を行うなどの対応の検討が必要になるのではないかと考えられる。

また、地方から都市部への就職活動や、Uターン・Iターン・Jターン就職など、学生の負担の大きい遠隔地への就職活動に際して、企業側からの配慮があったかについては、「多くの企業で配慮していた」と「ある程度の企業で配慮していた」を合わせた回答割合が約6割であった。他方で、東京圏大阪圏に在学していない学生では、東京圏大阪圏に在学している学生に比べ、企業説明会やセミナー等、エントリーシートの提出、採用面接等に関して「最初の時期」がより遅い時期であるとともに、それぞれ参加した企業数、提出した企業数等がより少ない傾向にあり、地域による差異が見られることが把握された。

參考資料

参考資料

(1) 調査項目 ⁸⁵

i. 属性について

Q1

あなたの年齢をご記入ください。

 歳

Q2

あなたの性別はどちらにあてはまりますか。(一つを選択)

- 男性
- 女性

Q3

現在のあなたの学年をお選びください。(一つを選択)

※留学、留年、休学等をされた方で、来年(2017年)3月に卒業・修了をする年次の方については、在学年数等に関わらず、「大学4年生」あるいは「大学院2年生」を選択してください。

※「大学院2年生」とは、修士課程(博士前期課程)2年生を指すこととします(以下、同様)

- 大学4年生
- 大学院2年生
- その他

※「その他」を選択した者は Q3までで調査終了。

⁸⁵ レイアウトやフォント等、実際にオンライン上に設置した回答ページとは異なる。また、本参考資料中に下線波線で示した部分は、実際の回答ページには表示していない(回答ページ作成にあたり、下線波線で記載した条件により、回答ページの表示を変更するように設定した)。また、本資料には詳細を記載していないが、調査実施の際には、例えば年齢の欄は20歳～99歳までしか入力できないようにするなど、設問ごとに矛盾回答等が生じないように一定の条件を設けた部分がある。

Q4

あなたが通っている大学/大学院はどれにあてはまりますか。(一つを選択)

- 国立
- 公立
- 私立

Q5

あなたが通っている大学/大学院名をお答えください。例:〇〇大学

Q6

あなたが通っている大学/大学院の所在地はどちらですか。

Q7

あなたの出身地はどちらですか。

※生まれた場所に限らず、実家がある場所など、大学に入学するまでの間、最もつながりがあると思われる地域についてお答えください。

Q8

あなたの専攻はどれにあてはまりますか。(一つを選択)

- 人文科学(文学、言語学、史学、地理学、哲学、コミュニケーション学、心理学等)
- 社会科学(法学・政治学、商学・経済学、経営学、社会学等)
- 理学(数学、物理学、化学、生物学、地学等)
- 工学(機械工学、電気通信工学、土木建築工学、航空工学等)
- 農学(農学、農業経済学、林学、畜産学、水産学等)
- 保健(保健衛生学、スポーツ・健康医学等)
- 家政(家政学、栄養学、被服学)
- 教育(教育学、教育発達学等)
- 芸術(芸術、デザイン、音楽等)
- その他(教養学、国際関係学、総合科学、一般教養課程等)

ii .就職活動一般に関する学生の意識

Q9

あなたは、来年(平成 29 年 3 月)に卒業・修了するにあたり、就職活動(民間企業・官公庁等の職業に就くための活動)を行いましたか。(一つを選択)

※8月1日時点の状況を回答してください。

- 就職活動を行った(終えた)
- 就職活動を行っている(継続している)
- これから就職活動を行う予定である
- 就職活動を行わなかった(行う予定はない)

※「これから就職活動を行う予定である」を選択した者は Q14-2 までで調査終了。

※「就職活動を行わなかった(行う予定はない)」を選択した者は Q10 までで調査終了。

Q10

あなたは、現在通っている大学/大学院を卒業・修了後にどのような進路を予定(希望)していますか。既に進路が決まっている場合は、その進路先について選択してください。まだ決まっていない場合などは、希望する進路先について回答してください(いくつでも)。

※現在学部生で、大学院に進学した後に就職することを予定(希望)している場合、ここでは、「進学(国内)」や「海外留学」を選択してください。

- 民間企業に就職
- 公務員に就職
- 教職員に就職
- NPO に就職
- 自営・家業に就職
- その他の就職
- 進学(国内)
- 海外留学
- 起業する
- 社会人としての経験があり、卒業・修了後に元の職場に復職
- まだわからない

※「社会人としての経験があり、卒業・修了後に元の職場に復職」を選択した者は Q10 で調査終了。

Q11

就職活動を行うにあたり、志望していた(志望している)就職先の業界を教えてください。(いくつでも)
※既に就職先が決まっている人であっても、就職活動を行う際に志望していた業界を教えてください

- 農業、林業、漁業
- 鉱業、採石業、砂利採取業
- 建設業
- 製造業
- 電気、ガス、熱供給、水道業
- 情報通信業
- 運輸業、郵便業
- 卸売業、小売業
- 金融業、保険業
- 不動産業、物品賃貸業
- 学術研究、専門・技術サービス業
- 宿泊業、飲食サービス業
- 生活関連サービス業、娯楽業
- 教育、学習支援業
- 医療・福祉
- 複合サービス業
- サービス業(他に分類されないもの)
- 公務
- その他

Q12

就職活動は、主にどの地域で行いましたか。

※複数の地域で活動された場合は、主に活動した都道府県を順に3つまで回答してください。

1

2

3

平成 29(2017)年 3 月卒業・修了予定者(現在の大学 4 年生、大学院 2 年生等)の就職・採用活動時期については、広報活動は本年 3 月 1 日(昨年度と同じ)以降に、採用選考活動は本年 6 月 1 日(昨年度は 8 月 1 日)以降に開始することとされました。

Q13

あなたは就職活動を開始するにあたり、就職・採用活動の時期が昨年度の日程から変更になっていることについて知っていましたか。(一つを選択)

- よく知っていた
- ある程度知っていた
- 聞いたことはあるがあまりよく知らなかった
- 知らなかった

※「よく知っていた」「ある程度知っていた」「聞いたことはあるがあまりよく知らなかった」を選択した者は Q13.1 へ。「知らなかった」を選択した者は Q14 へ。

Q13_1

あなたはどのようなルートで就職・採用活動の時期の変更を知りましたか。(いくつでも)

- テレビや新聞等の報道
- 求人情報会社
- 大学(キャリアセンターなど)
- ハローワーク
- 家族・親戚から
- 友人から
- 先輩から
- その他()

Q14

あなたは大学/大学院に入学以後、これまでにインターンシップに参加したことがありますか。参加したことがある方については、何回程度参加したことがあるかについても教えてください。（一つを選択）

- 参加したことがある(1回)
- 複数回参加したことがある(回程度)
- 参加したことがない

※「参加したことがある(1回)」を選択した者は Q14_1_1 に回答の上 Q14_2 へ。

※「複数回参加したことがある」を選択した者は Q14_1_2 に回答の上 Q14_2 へ。

※「参加したことがない」を選択した者は Q15 へ。

Q14_1_1

参加日数は何日でしたか。

日間

Q14_1_2

参加日数は何日でしたか。

最も期間が短かったものと最も期間が長かったものについて教えてください。

※最も期間が短かったものと最も期間が長かったものが同じ場合には、同じ数字を記入してください。

最も期間が短かったもの 日間

最も期間が長かったもの 日間

Q14_2

インターンシップに参加した時期はいつですか。時期別の参加状況についてお教えてください。

なお、学年別に、その時期には参加していない場合には、「左記の期間には参加していない」を選択してください。(それぞれいくつでも)

	4月~ 6月	7月~ 9月	10月 ~12月	1月~ 3月	左記の期間には 参加していない
大学1年生時	<input type="checkbox"/>	<input type="checkbox"/>	<input type="checkbox"/>	<input type="checkbox"/>	<input type="checkbox"/>
大学2年生時	<input type="checkbox"/>	<input type="checkbox"/>	<input type="checkbox"/>	<input type="checkbox"/>	<input type="checkbox"/>
大学3年生時	<input type="checkbox"/>	<input type="checkbox"/>	<input type="checkbox"/>	<input type="checkbox"/>	<input type="checkbox"/>
大学4年生時	<input type="checkbox"/>	<input type="checkbox"/>	<input type="checkbox"/>	<input type="checkbox"/>	<input type="checkbox"/>
大学院1年生時	<input type="checkbox"/>	<input type="checkbox"/>	<input type="checkbox"/>	<input type="checkbox"/>	<input type="checkbox"/>
大学院2年生時	<input type="checkbox"/>	<input type="checkbox"/>			<input type="checkbox"/>

Q15

就職・採用活動時期に関し、広報活動は本年3月1日以降(昨年度と同じ)に、採用選考活動は本年6月1日(昨年度は8月1日)以降に開始になったことについて、良い影響があったと思うことはどのようなことですか。あなたにとって、特に良い影響があったと思うものを最大3つまでお選びください。(3つまで)

※その他の場合にはその内容について記載してください(100文字まで)。

- 就職活動期間が比較的短期間で済んだ
- 授業やゼミなどの学修時間を確保しやすかった
- 卒業論文(研究)・修士論文(研究)に早い時期から取り組むことができた
- 夏休み期間中の海外の大学への留学等を検討することができた
- 夏の暑い時期に就職活動を行わなくて済んだ
- ボランティア、部活動、クラブやサークル活動など課外活動に取り組む機会を充実することができた
- その他 ()
- 特になし

Q16

就職・採用活動時期に関し、広報活動は本年3月1日(昨年度と同じ)以降に、採用選考活動は本年6月1日(昨年度は8月1日)以降に開始になったことについて、課題になったことは何ですか。

あなたにとって、特に課題になったことを最大3つまでお選びください。(3つまで)

※その他の場合にはその内容について記載してください(100文字まで)。

- 授業、試験等と重なり、学業がおろそかになった
- 卒業論文(研究)・修士論文(研究)の時期と重なり、論文(研究)のための時間が十分に確保できなかった
- 留学と企業の面接等の時期が重なり、留学や就職活動に支障が生じた
- 教育実習と企業の面接等の時期が重なり、教育実習や就職活動に支障が生じた
- 時期の変更が急に決まったので、学業等の日程を急遽変更せざるを得ないなど、支障が生じた
- 企業に関する情報収集の期間や就職先決定までの期間が短くなり、企業研究や就職先の選択のための時間が確保できなかった
- 先輩の体験など、昨年の就職活動の情報をあまり参考にすることができなかった
- 実質的な選考活動を早期に開始する企業があったことで就職活動に混乱が生じた
- ボランティア、部活動、クラブやサークル活動など課外活動に取り組む機会をあまり持つことができなかった
- その他 ()
- 特にない

iii.就職活動内容

Q17

いつ頃から業界や企業の分析を開始しましたか。(一つを選択)

	平成 27 年				平成 28 年								特 段 行 わ な か つ た
	9月 以前	10月	11月	12月	1月	2月	3月	4月	5月	6月	7月	8月	
時期	<input type="checkbox"/>	<input type="checkbox"/>	<input type="checkbox"/>	<input type="checkbox"/>	<input type="checkbox"/>	<input type="checkbox"/>	<input type="checkbox"/>	<input type="checkbox"/>	<input type="checkbox"/>	<input type="checkbox"/>	<input type="checkbox"/>	<input type="checkbox"/>	<input type="checkbox"/>

Q18

企業説明会やセミナー等について、最初に参加した時期、参加のピーク、最後に参加した時期は、それぞれいつ頃でしたか。(それぞれひとつずつ)

	平成 27 年				平成 28 年								特 段 参 加 し な か つ た
	9月 以前	10月	11月	12月	1月	2月	3月	4月	5月	6月	7月	8月	
最初に参加した企業説明会等の時期	<input type="checkbox"/>	<input type="checkbox"/>	<input type="checkbox"/>	<input type="checkbox"/>	<input type="checkbox"/>	<input type="checkbox"/>	<input type="checkbox"/>	<input type="checkbox"/>	<input type="checkbox"/>	<input type="checkbox"/>	<input type="checkbox"/>	<input type="checkbox"/>	<input type="checkbox"/>
企業説明会等への参加のピーク	<input type="checkbox"/>	<input type="checkbox"/>	<input type="checkbox"/>	<input type="checkbox"/>	<input type="checkbox"/>	<input type="checkbox"/>	<input type="checkbox"/>	<input type="checkbox"/>	<input type="checkbox"/>	<input type="checkbox"/>	<input type="checkbox"/>	<input type="checkbox"/>	
最後に参加した企業説明会等の時期	<input type="checkbox"/>	<input type="checkbox"/>	<input type="checkbox"/>	<input type="checkbox"/>	<input type="checkbox"/>	<input type="checkbox"/>	<input type="checkbox"/>	<input type="checkbox"/>	<input type="checkbox"/>	<input type="checkbox"/>	<input type="checkbox"/>	<input type="checkbox"/>	

※「特段参加しなかった」を選択した者は Q19 へ。それ以外の者は Q18.1 へ。

Q18_1

合計で何社の企業説明会やセミナーに参加しましたか。

※合同企業説明会などにおいて複数社の説明を受けた場合、それぞれ 1 社とカウントしてください。

社程度

Q19

エントリーシート提出について、最初に提出した時期、提出のピーク、最後に提出した時期は、それぞれいつ頃でしたか。(それぞれひとつずつ)

※ここで言うエントリーシートの提出とは、企業や官公庁などの採用選考に参加するための応募シートを提出することを指します。就職情報会社のサイト等への登録のみの場合は提出数に入れないでください。

	平成 27 年				平成 28 年								特 段 行 わ な か っ た
	9 月 以前	10 月	11 月	12 月	1 月	2 月	3 月	4 月	5 月	6 月	7 月	8 月	
最初にエントリーシートを提出した時期	<input type="checkbox"/>	<input type="checkbox"/>	<input type="checkbox"/>	<input type="checkbox"/>	<input type="checkbox"/>	<input type="checkbox"/>	<input type="checkbox"/>	<input type="checkbox"/>	<input type="checkbox"/>	<input type="checkbox"/>	<input type="checkbox"/>	<input type="checkbox"/>	<input type="checkbox"/>
エントリーシートの提出のピーク	<input type="checkbox"/>	<input type="checkbox"/>	<input type="checkbox"/>	<input type="checkbox"/>	<input type="checkbox"/>	<input type="checkbox"/>	<input type="checkbox"/>	<input type="checkbox"/>	<input type="checkbox"/>	<input type="checkbox"/>	<input type="checkbox"/>	<input type="checkbox"/>	
最後にエントリーシートを提出した時期	<input type="checkbox"/>	<input type="checkbox"/>	<input type="checkbox"/>	<input type="checkbox"/>	<input type="checkbox"/>	<input type="checkbox"/>	<input type="checkbox"/>	<input type="checkbox"/>	<input type="checkbox"/>	<input type="checkbox"/>	<input type="checkbox"/>	<input type="checkbox"/>	

※「特段行わなかった」を選択した者は Q20 へ。それ以外の者は Q19.1 へ。

Q19_1

あなたはエントリーシートを何社に提出しましたか。

社程度

Q20

採用面接について、最初に受けた時期、採用面接のピーク、最後に受けた時期は、それぞれいつ頃でしたか。(それぞれひとつずつ)

※「面談」や「相談会」などの名称の下に行われた企業との接触について、それが実質的に採用面接だと感じた場合は、その接触を採用面接として考えてください。

	平成 27 年				平成 28 年								特 段 行 わ な か っ た	
	9 月 以前	10 月	11 月	12 月	1 月	2 月	3 月	4 月	5 月	6 月	7 月	8 月		
最初に受けた 採用面接の 時期	<input type="checkbox"/>	<input type="checkbox"/>	<input type="checkbox"/>	<input type="checkbox"/>	<input type="checkbox"/>	<input type="checkbox"/>	<input type="checkbox"/>	<input type="checkbox"/>	<input type="checkbox"/>	<input type="checkbox"/>	<input type="checkbox"/>	<input type="checkbox"/>	<input type="checkbox"/>	<input type="checkbox"/>
採用面接 の ピーク	<input type="checkbox"/>	<input type="checkbox"/>	<input type="checkbox"/>	<input type="checkbox"/>	<input type="checkbox"/>	<input type="checkbox"/>	<input type="checkbox"/>	<input type="checkbox"/>	<input type="checkbox"/>	<input type="checkbox"/>	<input type="checkbox"/>	<input type="checkbox"/>	<input type="checkbox"/>	
最後に受けた 採用面接の 時期	<input type="checkbox"/>	<input type="checkbox"/>	<input type="checkbox"/>	<input type="checkbox"/>	<input type="checkbox"/>	<input type="checkbox"/>	<input type="checkbox"/>	<input type="checkbox"/>	<input type="checkbox"/>	<input type="checkbox"/>	<input type="checkbox"/>	<input type="checkbox"/>	<input type="checkbox"/>	

※「特段行わなかった」を選択した者は Q21 へ。それ以外の者は Q20.1、Q20.2 へ。

Q20_1

合計で何社の企業の採用面接を受けましたか。

社程度

Q20_2

第 1 志望の企業の採用面接時期はいつでしたか。(いくつでも)
(複数月に渡って採用面接が行われた場合は、複数回答してください)

	平成 27 年				平成 28 年							
	9 月 以前	10 月	11 月	12 月	1 月	2 月	3 月	4 月	5 月	6 月	7 月	8 月
採用面接 時期	<input type="checkbox"/>	<input type="checkbox"/>	<input type="checkbox"/>	<input type="checkbox"/>	<input type="checkbox"/>	<input type="checkbox"/>	<input type="checkbox"/>	<input type="checkbox"/>	<input type="checkbox"/>	<input type="checkbox"/>	<input type="checkbox"/>	<input type="checkbox"/>

Q21

あなたはどのような経路で採用試験・面接等を受けましたか。(いくつでも)

- 自由応募 (WEB サイト等からのエントリー等)
- 会社側からの案内 (リクレーターや大学の OB/OG 等)
- 教員や大学の推薦/指定校
- 公的な就職支援機関 (ジョブカフェ、ハローワーク等)
- 縁故応募 (家族・親族・知人の縁故)
- アルバイト先 (正社員としての登用、入社の誘い等)
- その他

Q22

平成 28 年 8 月 1 日までに、あなたは何社から内々定を受けましたか。(一つを選択)

- 1 社から内々定を受けた
- 複数社から内々定を受けた(社)
- 内々定は受けていない

※「1 社から内々定を受けた」を選択した者は Q22.1.1~Q22.1.3 に回答の上 Q23 へ。

※「複数社から内々定を受けた」を選択した者は Q22.2.1~Q22.2.5 に回答の上 Q23 へ。

※「内々定を受けていない」を選択した者は Q23 へ。

Q22_1_1

内々定を受けたのはいつ頃ですか。

実質的に内々定を得たと感じた時期についてお答え下さい。(一つを選択)

	平成 27 年				平成 28 年							
	9 月 以前	10 月	11 月	12 月	1 月	2 月	3 月	4 月	5 月	6 月	7 月	8 月
実質的に内々定 を受けた時期	<input type="checkbox"/>	<input type="checkbox"/>	<input type="checkbox"/>	<input type="checkbox"/>	<input type="checkbox"/>	<input type="checkbox"/>	<input type="checkbox"/>	<input type="checkbox"/>	<input type="checkbox"/>	<input type="checkbox"/>	<input type="checkbox"/>	<input type="checkbox"/>

Q22_1_2

内々定先の企業規模(従業員数)を教えてください。(一つを選択)

- 99 人以下
- 100 人~299 人
- 300 人~999 人
- 1,000 人~4,999 人
- 5,000 人~9,999 人
- 10,000 人以上
- わからない

Q22_1_3

内々定を受けた先の業界を教えてください。(一つを選択)

- 農業、林業、漁業
- 鉱業、採石業、砂利採取業
- 建設業
- 製造業
- 電気、ガス、熱供給、水道業
- 情報通信業
- 運輸業、郵便業
- 卸売業、小売業
- 金融業、保険業
- 不動産業、物品賃貸業
- 学術研究、専門・技術サービス業
- 宿泊業、飲食サービス業
- 生活関連サービス業、娯楽業
- 教育、学習支援業
- 医療・福祉
- 複合サービス業
- サービス業(他に分類されないもの)
- 公務
- その他
- わからない

Q22_2_1

最初に内々定を受けたのはいつ頃ですか。

また、就職予定の企業の内々定を受けたのはいつ頃ですか。

実質的に内々定を得たと感じた時期についてお答え下さい。(それぞれひとつずつ)

※内々定を得たが就職する企業をまだ決めていない場合には、一番候補として考えている企業について回答してください

※内々定を得たが就職予定の企業がない場合は、「就職予定の企業はない」を回答してください

	平成 27 年				平成 28 年								就職予定の 企業はない
	9 月 以前	10 月	11 月	12 月	1 月	2 月	3 月	4 月	5 月	6 月	7 月	8 月	
最初の 内々定	<input type="checkbox"/>	<input type="checkbox"/>	<input type="checkbox"/>	<input type="checkbox"/>	<input type="checkbox"/>	<input type="checkbox"/>	<input type="checkbox"/>	<input type="checkbox"/>	<input type="checkbox"/>	<input type="checkbox"/>	<input type="checkbox"/>	<input type="checkbox"/>	<input type="checkbox"/>
就職予定の 企業の内々定	<input type="checkbox"/>	<input type="checkbox"/>	<input type="checkbox"/>	<input type="checkbox"/>	<input type="checkbox"/>	<input type="checkbox"/>	<input type="checkbox"/>	<input type="checkbox"/>	<input type="checkbox"/>	<input type="checkbox"/>	<input type="checkbox"/>	<input type="checkbox"/>	<input type="checkbox"/>

Q22_2_2

最初に内々定を受けた先の企業規模(従業員数)を教えてください。(一つを選択)

- 99 人以下
- 100 人～299 人
- 300 人～999 人
- 1,000 人～4,999 人
- 5,000 人～9,999 人
- 10,000 人以上
- わからない

Q22_2_3

最初に内々定を受けた先の業界を教えてください。(一つを選択)

- 農業、林業、漁業
- 鉱業、採石業、砂利採取業
- 建設業
- 製造業
- 電気、ガス、熱供給、水道業
- 情報通信業
- 運輸業、郵便業
- 卸売業、小売業
- 金融業、保険業
- 不動産業、物品賃貸業
- 学術研究、専門・技術サービス業
- 宿泊業、飲食サービス業
- 生活関連サービス業、娯楽業
- 教育、学習支援業
- 医療・福祉
- 複合サービス業
- サービス業(他に分類されないもの)
- 公務
- その他
- わからない

Q22_2_4

就職予定の企業の企業規模(従業員数)を教えてください。(一つを選択)

- 99 人以下
- 100 人～299 人
- 300 人～999 人
- 1,000 人～4,999 人
- 5,000 人～9,999 人
- 10,000 人以上
- わからない

Q22_2_5

就職予定の企業の業界を教えてください。(一つを選択)

- 農業、林業、漁業
- 鉱業、採石業、砂利採取業
- 建設業
- 製造業
- 電気、ガス、熱供給、水道業
- 情報通信業
- 運輸業、郵便業
- 卸売業、小売業
- 金融業、保険業
- 不動産業、物品賃貸業
- 学術研究、専門・技術サービス業
- 宿泊業、飲食サービス業
- 生活関連サービス業、娯楽業
- 教育、学習支援業
- 医療・福祉
- 複合サービス業
- サービス業(他に分類されないもの)
- 公務
- その他
- わからない

Q23

あなたにとって、就職活動が「始まった」と考えるのはいつですか。(一つを選択)

	平成 27 年				平成 28 年							
	9 月 以前	10 月	11 月	12 月	1 月	2 月	3 月	4 月	5 月	6 月	7 月	8 月
就職活動が「始まった」と考える時期	<input type="checkbox"/>	<input type="checkbox"/>	<input type="checkbox"/>	<input type="checkbox"/>	<input type="checkbox"/>	<input type="checkbox"/>	<input type="checkbox"/>	<input type="checkbox"/>	<input type="checkbox"/>	<input type="checkbox"/>	<input type="checkbox"/>	<input type="checkbox"/>

※Q24 は Q22 で「1 社から内々定を受けた」または「複数社から内々定を受けた」を選択した者が回答。

※「内々定は受けていない」を選択した者は Q25 へ。

Q24

あなたにとって、就職活動が終わったと考えるのはいつですか。(一つを選択)

	平成 27 年				平成 28 年								まだ終わっていない
	9 月 以前	10 月	11 月	12 月	1 月	2 月	3 月	4 月	5 月	6 月	7 月	8 月	
就職活動が終わったと考える時期	<input type="checkbox"/>	<input type="checkbox"/>	<input type="checkbox"/>	<input type="checkbox"/>	<input type="checkbox"/>	<input type="checkbox"/>	<input type="checkbox"/>	<input type="checkbox"/>	<input type="checkbox"/>	<input type="checkbox"/>	<input type="checkbox"/>	<input type="checkbox"/>	<input type="checkbox"/>

Q25

就職活動時期変更の目的の 1 つに学修時間の確保があります。

就職活動との関係で、学修時間の確保ができたかどうか時期別にお教えてください。(それぞれひとつずつ)

	①就職活動の影響をほとんど受けることなく十分学修時間を確保できた	②就職活動に少し時間を割くことがあったが、必要な学修時間は確保できた	③就職活動に時間を割くことがあったが、一定の学修時間は確保できた	④就職活動に時間を取られ、あまり学修時間が確保できなかった	⑤就職活動によりほとんど学修時間の確保ができなかった	⑥就職活動に時間を取られたが、学修時間への影響はなかった
平成 27 年 9 月～11 月の時期	<input type="checkbox"/>	<input type="checkbox"/>	<input type="checkbox"/>	<input type="checkbox"/>	<input type="checkbox"/>	<input type="checkbox"/>
平成 27 年 12 月～平成 28 年 2 月の時期	<input type="checkbox"/>	<input type="checkbox"/>	<input type="checkbox"/>	<input type="checkbox"/>	<input type="checkbox"/>	<input type="checkbox"/>
平成 28 年 3 月～5 月の時期	<input type="checkbox"/>	<input type="checkbox"/>	<input type="checkbox"/>	<input type="checkbox"/>	<input type="checkbox"/>	<input type="checkbox"/>
平成 28 年 6 月の時期	<input type="checkbox"/>	<input type="checkbox"/>	<input type="checkbox"/>	<input type="checkbox"/>	<input type="checkbox"/>	<input type="checkbox"/>
平成 28 年 7 月の時期	<input type="checkbox"/>	<input type="checkbox"/>	<input type="checkbox"/>	<input type="checkbox"/>	<input type="checkbox"/>	<input type="checkbox"/>

Q26

就職活動の面接や試験を受けるにあたり、履修履歴(成績証明書など)を提出することがどの程度ありましたか。(一つを選択)

- 多くの企業で提出した
- ある程度の企業で提出した
- 提出した企業もあったが、少なかった
- 提出した企業はなかった

Q27

採用面接において、研究・ゼミや専門分野などの学業への取組や成績等の質問を受け、その内容が採用選考の評価に関係していると感じましたか。(一つを選択)

- 評価に深く関係していると感じた
- 評価にある程度関係していると感じた
- 評価にあまり関係していないと感じた
- 評価に全く関係していないと感じた
- 学業への取組や成績等について質問されなかった

Q28

就職・採用活動の実施にあたり、あなたが就職活動を行った企業は、学生の学業などに対する配慮をしていたかどうか伺います。

(1)説明会や面接等の日程・時間帯等について、就職活動が授業・試験等の妨げにならないよう、時間の設定などの配慮をしていましたか。(一つを選択)

- 多くの企業で配慮していた
- ある程度の企業で配慮していた
- 配慮している企業もあったが、少なかった
- 配慮している企業はなかった
- 就職活動最優先で活動していたため、よくわからない

(2) 個別の面接日時等の設定に当たり、就職活動が授業・試験等の妨げにならないよう、連絡が余裕をもって行われたり、土日や平日夕方などの対応があったり、日程の候補が複数提示されたり、学生の要望を聞いたりするなどの配慮がありましたか。(一つを選択)

- 多くの企業で配慮していた
- ある程度の企業で配慮していた
- 配慮している企業もあったが、少なかった
- 配慮している企業はなかった
- 就職活動最優先で活動していたため、よくわからない

(3) 地方から都市部への就職活動や、Uターン・Iターン・Jターン就職など、学生の負担の大きい遠隔地への就職活動に際して、企業側からの配慮がありましたか。(一つを選択)

(例) 一次面接等を地方支社等で行う、参加しやすい土日などに面接を行う、オンラインなど遠隔地で面接ができるように対応する、など

- 多くの企業で配慮していた
- ある程度の企業で配慮していた
- 配慮している企業もあったが、少なかった
- 配慮している企業はなかった
- 自身が該当しないため、よくわからない

(4) 面接の実施等に当たり、クールビズでの対応が認められていましたか。(一つを選択)

※クールビズとは、ジャケットやネクタイを着用しない、節度あるビジネス用の服装を指します。

- 多くの企業で認められていた
- ある程度の企業で認められていた
- 認められている企業もあったが、少なかった
- 認められている企業はなかった
- 暑い時期に就職活動を行っていない
- わからない

Q29

就職・採用活動と留学との関係について伺います。就職・採用活動時期の変更により、留学の予定等に影響はありましたか。あなたの状況に最も近いものを教えてください。(一つを選択)

- もともと留学する予定はなく、留学はしていない
- もともと就職・採用活動時期にかからない時期に留学をした（又は今後留学する）ので影響はなかった
- 留学する考えがあったが、就職・採用活動の時期の変更に伴い、留学を取りやめた
- 留学していたが、就職・採用活動の時期の変更に伴い、留学期間を短くした
- 就職活動が心配だったが、期間を短くすることなく、留学を優先した
- 特に就職・採用活動の時期のことは心配せず、留学を優先した

※「留学していたが、就職・採用活動の時期の変更に伴い、留学期間を短くした」「就職活動が心配だったが、期間を短くすることなく、留学を優先した」「特に就職・採用活動の時期のことはこと心配せず、留学を優先した」を選択した者は Q29.1 へ。それ以外の留学を経験していない者は Q30 へ。

Q29_1

あなたが就職を希望した企業は、企業側から留学経験者向けのスケジュール・情報を別途示すなど、留学により不利にならないように配慮していましたか。(一つを選択)

- 多くの企業で配慮していた
- ある程度の企業で配慮していた
- 配慮している企業もあったが、少なかった
- 配慮している企業はなかった
- 留学経験者であることを特に意識せず就職活動を行ったため、わからない

Q29_2

あなたは、留学と採用選考の時期が重なることに関して、就職を希望した企業に対して、面接日程についての配慮を求めたことはありましたか。(いくつでも)

- 自分から面接日程の配慮を求めた企業があった
- 相談した大学のキャリアセンター等から企業側に配慮を求めてくれたことがあった
- 企業に特段配慮を求めたことはない

Q29_3

あなたが就職を希望していた企業のうち、面接の時期が重なっていなかった、又は留学経験者のための別日程が示されていたため、配慮を求めなくても面接を受けられた企業はどれくらいありましたか。(一つを選択)

- ほぼ全ての企業で配慮を求めなくても面接を受けられた
- 多くの企業で配慮を求めなくても面接を受けられた
- 希望していた企業のうち半数程度で配慮を求めなくても面接を受けられた
- 配慮を求めなくても面接を受けられた企業はあまりない

Q29_4

あなたが就職を希望していた企業のうち、企業側に面接日程についての配慮を求めることをせず、結果として面接を諦めた企業はどのくらいありましたか。(一つを選択)

- ほぼ全ての企業に対して配慮を求めることなく面接を諦めた
- 多くの企業に対して配慮を求めることなく面接を諦めた
- 希望していた企業のうち半数程度は企業に対して配慮を求めることなく面接を諦めた
- 面接を諦めた企業はあまりない

※Q29_2で「自分から面接日程の配慮を求めたことがあった」を選択した者は Q29_5 へ、「相談した大学のキャリアセンター等から企業側に配慮を求めてくれたことがあった」を選択した者は Q29_6 へ。それ以外の場合は Q30 へ。

Q29_5

留学と面接の時期が重なることに関して、自分から面接日程の配慮を求めた企業のうち、対応してくれた企業はどのくらいありましたか。(一つを選択)

- 配慮を求めた企業のほぼ全てが対応してくれた
- 対応してくれた企業のほうが多い
- 半々程度
- 対応しなかった企業のほうが多い
- 配慮を求めた企業のほぼ全てが対応しなかった

Q29_6

留学と面接の時期が重なることに関して、相談した大学のキャリアセンター等から面接日程の配慮を求めた企業のうち、対応してくれた企業はどのくらいありましたか。(一つを選択)

- 配慮を求めた企業のほぼ全てが対応してくれた
- 対応してくれた企業のほうが多い
- 半々程度
- 対応しなかった企業のほうが多い
- 配慮を求めた企業のほぼ全てが対応しなかった

Q30

就職・採用活動と教育実習との関係について伺います。就職・採用活動時期の変更により、4年生または大学院2年生の前期における教育実習の予定等に影響はありましたか。あなたの状況に最も近いものを教えてください。(一つを選択)

- もともと教育実習を考慮せず、教育実習を受講していない
- もともと就職・採用活動時期にかからない時期に教育実習をした(又は今後行う)ので影響がなかった
- 教育実習をする予定があったが、就職・採用活動の時期の変更に伴い、教育実習を取りやめた
- 教育実習をする予定があったが、就職・採用活動の時期の変更に伴い、教育実習を延期した
- 就職活動が心配だったが、教育実習を優先した
- 特に就職・採用活動の時期のことは心配せず、教育実習を優先した

※「就職活動が心配だったが、教育実習を優先した」「特に就職・採用活動の時期のことは心配せず、教育実習を優先した」を選択した者は Q30.1 へ。それ以外の者は Q31 へ。

Q30_1

あなたが就職を希望した企業は、就職活動が教育実習の妨げにならないよう、説明会や面接等の日程・時間帯等に配慮していましたか。(一つを選択)

- 多くの企業で配慮していた
- ある程度の企業で配慮していた
- 配慮している企業もあったが、少なかった
- 配慮している企業はなかった
- 教育実習期間中に就職活動を行っていないため、わからない

Q30_2

あなたは、教育実習と採用選考の時期が重なることに関して、就職を希望した企業に対して、面接日程についての配慮を求めたことはありましたか。(いくつでも)

- 自分から面接日程の配慮を求めた企業があった
- 相談した大学のキャリアセンター等から企業側に配慮を求めてくれたことがあった
- 企業に特段配慮を求めたことはない

Q30_3

あなたが就職を希望していた企業のうち、面接の時期が重なっていなかった、又は教育実習受講者等のための別日程が示されていたため、配慮を求めなくても面接を受けられる企業はどれくらいありましたか。(一つを選択)

- ほぼ全ての企業で配慮を求めなくても面接を受けられた
- 多くの企業で配慮を求めなくても面接を受けられた
- 希望していた企業のうち半数程度で配慮を求めなくても面接を受けられた
- 配慮を求めなくても面接を受けられた企業はあまりない

Q30_4

あなたが就職を希望していた企業のうち、企業側に面接日程についての配慮を求めることをせず、結果として面接を諦めた企業はどのくらいありましたか。(一つを選択)

- ほぼ全ての企業に対して配慮を求めることなく面接を諦めた
- 多くの企業に対して配慮を求めることなく面接を諦めた
- 希望していた企業のうち半数程度は企業に対して配慮を求めることなく面接を諦めた
- 面接を諦めた企業はあまりない

※Q30.2で「自分から面接日程の配慮を求めたことがあった」を選択した者は Q30.5 へ、「相談した大学のキャリアセンター等から企業側に配慮を求めてくれたことがあった」を選択した者は Q30.6 へ。

Q30_5

教育実習と面接の時期が重なることに関して、自分から面接日程の配慮を求めた企業のうち、対応してくれた企業はどのくらいありましたか。(一つを選択)

- 配慮を求めた企業のほぼ全てが対応してくれた
- 対応してくれた企業のほうが多い
- 半々程度
- 対応してくれなかった企業のほうが多い
- 配慮を求めた企業のほぼ全てが対応してくれなかった

Q30_6

教育実習と面接の時期が重なることに関して、相談した大学のキャリアセンター等から面接日程の配慮を求めた企業のうち、対応してくれた企業はどのくらいありましたか。(一つを選択)

- 配慮を求めた企業のほぼ全てが対応してくれた
- 対応してくれた企業のほうが多い
- 半々程度
- 対応してくれなかった企業のほうが多い
- 配慮を求めた企業のほぼ全てが対応してくれなかった

Q31

企業等から、あなたの意思に反して他の企業等への就職活動の終了を強要するようなハラスメント的な行為を受けたことはありますか。(一つを選択)

- ない
- ある

※「ある」を選択した者は Q31_1～Q31_3 へ。「ない」を選択した者は調査終了。

Q31_1

どのようなハラスメント的な行為を受けましたか。(いくつでも)

- 内々定を出す代わりに他社への就職活動をやめるように強要された
- 内々定後長時間(長期間)の研修があり、他社の選考を受けられなくなった
- 内々定後懇親会等が頻繁に開催され、必ず出席するように求められた
- その他 ()

Q31_2

企業等からハラスメント的な行為を受けたのはどの時期でしたか。(いくつでも)

企業等からハラスメント的な行為を受けたのはどの時期でしたか。(複数選択)

	平成 28 年									
	3月 以前	4月 前半	4月 後半	5月 前半	5月 後半	6月 前半	6月 後半	7月 前半	7月 後半	8月
企業等からハラ スメント行為を 受けた時期	<input type="checkbox"/>	<input type="checkbox"/>	<input type="checkbox"/>	<input type="checkbox"/>	<input type="checkbox"/>	<input type="checkbox"/>	<input type="checkbox"/>	<input type="checkbox"/>	<input type="checkbox"/>	<input type="checkbox"/>

Q31_3

ハラスメント的な行為について相談したことはありますか。(いくつでも)

- 大学のキャリアセンターに相談した
- 大学の指導教授等に相談した
- 大学のOB・OGに相談した
- 家族・親戚に相談した
- まわりの友達に相談した
- ハローワークに相談した
- その他
- 相談しなかった

(2) 集計表

集計結果について、大学4年生・大学院2年生の別に、「全体（ウエイト補正前）」「全体（ウエイト補正後）」「性別」「文系・理系別」「設置主体別」「地域別」の結果を調査項目の順番に示した。

- 集計表中の記号について、「NU」は数字で回答、「SA」は選択肢よりひとつだけ回答、「MA」は選択肢より複数回答、の設問であったことを意味する。
- 「性別」「文系・理系別」「設置主体別」「地域別」の集計結果はウエイト補正後のものである。これらウエイト補正後の集計値に関しては、件数について選択肢の分類ごとに四捨五入等している関係で、設問により、選択肢ごとの度数と度数合計の数が一致しない場合がある。また、例えば、性別の男性の回答件数と女性の回答件数を足し合わせた場合に、全体として集計した値と一致しないことも生じうる。
- 集計結果の割合（％）について、小数点第2位を四捨五入して表示しているため、内訳の計が合計（100.0％）に一致しないことがある。
- 四捨五入の関係で度数について「0」と表記していても、実際に1件以上の回答があった箇所については、割合（％）や平均値等を算出している。
- 報告書本文中では、一部の設問において公務員及び教職員志望者を除いて集計するなどしているが、ここでは基本的には回答があった者すべてを対象として集計を行っているため、報告書本文中に掲載した集計結果と値が異なる設問がある。
- 一部の設問については集計対象の度数が少ない箇所もある点に留意が必要である。

Q1_1 あなたの年齢をご記入ください。／歳（NU）

大学4年生	全体 (ウエイト補正前)		全体 (ウエイト補正後)		性別 (男性)		性別 (女性)		文系・理系別 (文系)		文系・理系別 (理系)		設置主体別 (国立)		設置主体別 (公立)		設置主体別 (私立)		地域別 (東京圏大阪圏 在学・就職)		地域別 (東京圏大阪圏 非在学・就職)		地域別 (非東京圏大阪 圏在学・就職)	
	度数		度数		度数		度数		度数		度数		度数		度数		度数		度数		度数		度数	
全体	9242		9242		5450		3792		6996		2246		1689		423		7130		5146		1129		1380	
平均値		21.67		21.69		21.80		21.54		21.65		21.81		21.87		21.81		21.65		21.67		21.64		21.54
最小値		21		21		21		21		21		21		21		21		21		21		21		21
最大値		52		52		52		52		52		39		52		52		44		31		28		52

大学院2年生	全体 (ウエイト補正前)		全体 (ウエイト補正後)		性別 (男性)		性別 (女性)		文系・理系別 (文系)		文系・理系別 (理系)		設置主体別 (国立)		設置主体別 (公立)		設置主体別 (私立)		地域別 (東京圏大阪圏 在学・就職)		地域別 (東京圏大阪圏 非在学・就職)		地域別 (非東京圏大阪 圏在学・就職)	
	度数		度数		度数		度数		度数		度数		度数		度数		度数		度数		度数		度数	
全体	3337		3337		2367		970		1371		1966		1982		219		1136		1645		934		242	
平均値		23.97		24.42		24.23		24.87		25.39		23.74		24.29		24.54		24.62		23.83		23.78		24.59
最小値		21		21		21		21		21		21		21		23		22		21		21		22
最大値		72		72		72		66		72		61		72		44		67		44		35		42

Q2 あなたの性別はどちらにあてはまりますか。(SA)

大学4年生	全体 (ウエイト補正前)		全体 (ウエイト補正後)		性別 (男性)		性別 (女性)		文系・理系別 (文系)		文系・理系別 (理系)		設置主体別 (国立)		設置主体別 (公立)		設置主体別 (私立)		地域別 (東京圏大阪圏 在学・就職)		地域別 (東京圏大阪圏 非在学・就職)		地域別 (非東京圏大阪 圏在学・就職)		
	度数	%	度数	%	度数	%	度数	%	度数	%	度数	%	度数	%	度数	%	度数	%	度数	%	度数	%	度数	%	度数
全体	9242	100.0	9242	100.0	5450	100.0	3792	100.0	6996	100.0	2246	100.0	1689	100.0	423	100.0	7130	100.0	5146	100.0	1129	100.0	1380	100.0	
1 男性	4147	44.9	5450	59.0	5450	100.0	0	0.0	3625	51.8	1825	81.2	1145	67.8	216	51.1	4089	57.3	2878	55.9	727	64.3	702	50.9	
2 女性	5095	55.1	3792	41.0	0	0.0	3792	100.0	3371	48.2	421	18.8	544	32.2	207	48.9	3041	42.7	2268	44.1	403	35.7	678	49.1	

大学院2年生	全体 (ウエイト補正前)		全体 (ウエイト補正後)		性別 (男性)		性別 (女性)		文系・理系別 (文系)		文系・理系別 (理系)		設置主体別 (国立)		設置主体別 (公立)		設置主体別 (私立)		地域別 (東京圏大阪圏 在学・就職)		地域別 (東京圏大阪圏 非在学・就職)		地域別 (非東京圏大阪 圏在学・就職)		
	度数	%	度数	%	度数	%	度数	%	度数	%	度数	%	度数	%	度数	%	度数	%	度数	%	度数	%	度数	%	度数
全体	3337	100.0	3337	100.0	2367	100.0	970	100.0	1371	100.0	1966	100.0	1982	100.0	219	100.0	1136	100.0	1645	100.0	934	100.0	242	100.0	
1 男性	2420	72.5	2367	70.9	2367	100.0	0	0.0	711	51.9	1656	84.2	1476	74.5	141	64.2	751	66.1	1149	69.8	743	79.5	178	73.5	
2 女性	917	27.5	970	29.1	0	0.0	970	100.0	660	48.1	310	15.8	506	25.5	79	35.8	385	33.9	496	30.2	192	20.5	64	26.5	

Q3 現在のあなたの学年をお選びください。(SA)

大学4年生	全体 (ウエイト補正前)		全体 (ウエイト補正後)		性別 (男性)		性別 (女性)		文系・理系別 (文系)		文系・理系別 (理系)		設置主体別 (国立)		設置主体別 (公立)		設置主体別 (私立)		地域別 (東京圏大阪圏 在学・就職)		地域別 (東京圏大阪圏 非在学・就職)		地域別 (非東京圏大阪 圏在学・就職)		
	度数	%	度数	%	度数	%	度数	%	度数	%	度数	%	度数	%	度数	%	度数	%	度数	%	度数	%	度数	%	度数
全体	9242	100.0	9242	100.0	5450	100.0	3792	100.0	6996	100.0	2246	100.0	1689	100.0	423	100.0	7130	100.0	5146	100.0	1129	100.0	1380	100.0	
1 大学4年生	9242	100.0	9242	100.0	5450	100.0	3792	100.0	6996	100.0	2246	100.0	1689	100.0	423	100.0	7130	100.0	5146	100.0	1129	100.0	1380	100.0	
2 大学院2年生	0	0.0	0	0.0	0	0.0	0	0.0	0	0.0	0	0.0	0	0.0	0	0.0	0	0.0	0	0.0	0	0.0	0	0.0	
3 その他	0	0.0	0	0.0	0	0.0	0	0.0	0	0.0	0	0.0	0	0.0	0	0.0	0	0.0	0	0.0	0	0.0	0	0.0	

大学院2年生	全体 (ウエイト補正前)		全体 (ウエイト補正後)		性別 (男性)		性別 (女性)		文系・理系別 (文系)		文系・理系別 (理系)		設置主体別 (国立)		設置主体別 (公立)		設置主体別 (私立)		地域別 (東京圏大阪圏 在学・就職)		地域別 (東京圏大阪圏 非在学・就職)		地域別 (非東京圏大阪 圏在学・就職)		
	度数	%	度数	%	度数	%	度数	%	度数	%	度数	%	度数	%	度数	%	度数	%	度数	%	度数	%	度数	%	度数
全体	3337	100.0	3337	100.0	2367	100.0	970	100.0	1371	100.0	1966	100.0	1982	100.0	219	100.0	1136	100.0	1645	100.0	934	100.0	242	100.0	
1 大学4年生	0	0.0	0	0.0	0	0.0	0	0.0	0	0.0	0	0.0	0	0.0	0	0.0	0	0.0	0	0.0	0	0.0	0	0.0	
2 大学院2年生	3337	100.0	3337	100.0	2367	100.0	970	100.0	1371	100.0	1966	100.0	1982	100.0	219	100.0	1136	100.0	1645	100.0	934	100.0	242	100.0	
3 その他	0	0.0	0	0.0	0	0.0	0	0.0	0	0.0	0	0.0	0	0.0	0	0.0	0	0.0	0	0.0	0	0.0	0	0.0	

Q4 あなたが通っている大学／大学院はどれにあてはまりますか。(SA)

大学4年生	全体 (ウエイト補正前)		全体 (ウエイト補正後)		性別 (男性)		性別 (女性)		文系・理系別 (文系)		文系・理系別 (理系)		設置主体別 (国立)		設置主体別 (公立)		設置主体別 (私立)		地域別 (東京圏大阪圏 在学・就職)		地域別 (東京圏大阪圏 非在学・就職)		地域別 (非東京圏大阪 圏在学・就職)		
	度数	%	度数	%	度数	%	度数	%	度数	%	度数	%	度数	%	度数	%	度数	%	度数	%	度数	%	度数	%	度数
全体	9242	100.0	9242	100.0	5450	100.0	3792	100.0	6996	100.0	2246	100.0	1689	100.0	423	100.0	7130	100.0	5146	100.0	1129	100.0	1380	100.0	
1 国立	2369	25.6	1689	18.3	1145	21.0	544	14.3	832	11.9	857	38.1	1689	100.0	0	0.0	0	0.0	319	6.2	396	35.0	368	26.7	
2 公立	242	2.6	423	4.6	216	4.0	207	5.5	322	4.6	102	4.5	0	0.0	423	100.0	0	0.0	215	4.2	55	4.8	70	5.0	
3 私立	6631	71.7	7130	77.2	4089	75.0	3041	80.2	5842	83.5	1288	57.3	0	0.0	0	0.0	7130	100.0	4611	89.6	679	60.1	942	68.3	

大学院2年生	全体 (ウエイト補正前)		全体 (ウエイト補正後)		性別 (男性)		性別 (女性)		文系・理系別 (文系)		文系・理系別 (理系)		設置主体別 (国立)		設置主体別 (公立)		設置主体別 (私立)		地域別 (東京圏大阪圏 在学・就職)		地域別 (東京圏大阪圏 非在学・就職)		地域別 (非東京圏大阪 圏在学・就職)		
	度数	%	度数	%	度数	%	度数	%	度数	%	度数	%	度数	%	度数	%	度数	%	度数	%	度数	%	度数	%	度数
全体	3337	100.0	3337	100.0	2367	100.0	970	100.0	1371	100.0	1966	100.0	1982	100.0	219	100.0	1136	100.0	1645	100.0	934	100.0	242	100.0	
1 国立	2418	72.5	1982	59.4	1476	62.3	506	52.2	787	57.5	1194	60.7	1982	100.0	0	0.0	0	0.0	706	42.9	758	81.2	197	81.1	
2 公立	157	4.7	219	6.6	141	6.0	79	8.1	96	7.0	124	6.3	0	0.0	219	100.0	0	0.0	143	8.7	20	2.1	13	5.2	
3 私立	762	22.8	1136	34.0	751	31.7	385	39.7	487	35.6	648	33.0	0	0.0	0	0.0	1136	100.0	797	48.4	156	16.7	33	13.7	

Q6 あなたが通っている大学／大学院の所在地はどちらですか。(SA)

	全体 (ウエイト補正前)		全体 (ウエイト補正後)		性別 (男性)		性別 (女性)		文系・理系別 (文系)		文系・理系別 (理系)		設置主体別 (国立)		設置主体別 (公立)		設置主体別 (私立)		地域別 (東京圏大阪圏 在学・就職)		地域別 (東京圏大阪圏 非在学・就職)		地域別 (非東京圏大阪 圏在学・就職)			
	度数	%	度数	%	度数	%	度数	%	度数	%	度数	%	度数	%	度数	%	度数	%	度数	%	度数	%	度数	%	度数	%
大学4年生	9242	100.0	9242	100.0	5450	100.0	3792	100.0	6996	100.0	2246	100.0	1689	100.0	423	100.0	7130	100.0	5146	100.0	1129	100.0	1380	100.0		
1 北海道・東北	525	5.7	464	5.0	261	4.8	203	5.4	337	4.8	127	5.7	188	11.1	4	1.0	272	3.8	0	0.0	166	14.7	206	14.9		
2 関東	3168	34.3	3219	34.8	1887	34.6	1332	35.1	2534	36.2	685	30.5	472	28.0	226	53.4	2521	35.3	2710	52.7	16	1.5	3	0.2		
3 中部	1069	11.6	1066	11.5	661	12.1	405	10.7	778	11.1	288	12.8	344	20.4	124	29.4	598	8.4	0	0.0	338	30.0	550	39.8		
4 近畿	2978	32.2	3223	34.9	1911	35.1	1312	34.6	2541	36.3	682	30.4	97	5.8	69	16.2	3057	42.9	2436	47.3	204	18.1	7	0.5		
5 中国・四国	685	7.4	532	5.8	308	5.7	224	5.9	344	4.9	189	8.4	355	21.1	0	0.0	177	2.5	0	0.0	172	15.2	235	17.0		
6 九州・沖縄	817	8.8	737	8.0	421	7.7	316	8.3	463	6.6	275	12.2	232	13.7	0	0.0	506	7.1	0	0.0	232	20.5	380	27.5		
大学院2年生	3337	100.0	3337	100.0	2367	100.0	970	100.0	1371	100.0	1966	100.0	1982	100.0	219	100.0	1136	100.0	1645	100.0	934	100.0	242	100.0		
1 北海道・東北	407	12.2	300	9.0	230	9.7	70	7.2	91	6.7	209	10.6	295	14.9	2	0.9	3	0.3	0	0.0	231	24.8	33	13.6		
2 関東	1342	40.2	1347	40.4	953	40.2	395	40.7	546	39.9	801	40.7	766	38.7	151	68.7	430	37.9	1138	69.2	6	0.7	0	0.0		
3 中部	549	16.5	495	14.8	364	15.4	131	13.5	218	15.9	277	14.1	441	22.3	35	15.7	19	1.6	0	0.0	276	29.5	99	40.8		
4 近畿	567	17.0	762	22.8	501	21.1	261	26.9	327	23.9	435	22.1	105	5.3	32	14.7	625	55.0	507	30.8	139	14.9	11	4.4		
5 中国・四国	269	8.1	268	8.0	194	8.2	74	7.6	144	10.5	124	6.3	267	13.5	0	0.0	1	0.1	0	0.0	181	19.4	57	23.4		
6 九州・沖縄	203	6.1	165	5.0	127	5.4	39	4.0	44	3.2	121	6.1	108	5.4	0	0.0	58	5.1	0	0.0	100	10.8	43	17.8		

Q7 あなたの出身地はどちらですか。(SA)

	全体 (ウエイト補正前)		全体 (ウエイト補正後)		性別 (男性)		性別 (女性)		文系・理系別 (文系)		文系・理系別 (理系)		設置主体別 (国立)		設置主体別 (公立)		設置主体別 (私立)		地域別 (東京圏大阪圏 在学・就職)		地域別 (東京圏大阪圏 非在学・就職)		地域別 (非東京圏大阪 圏在学・就職)			
	度数	%	度数	%	度数	%	度数	%	度数	%	度数	%	度数	%	度数	%	度数	%	度数	%	度数	%	度数	%	度数	%
大学4年生	9242	100.0	9242	100.0	5450	100.0	3792	100.0	6996	100.0	2246	100.0	1689	100.0	423	100.0	7130	100.0	5146	100.0	1129	100.0	1380	100.0		
1 北海道・東北	658	7.1	608	6.6	329	6.0	279	7.4	508	7.3	100	4.5	161	9.6	13	3.0	434	6.1	170	3.3	152	13.4	201	14.5		
2 関東	2530	27.4	2573	27.8	1488	27.3	1085	28.6	2012	28.8	561	25.0	346	20.5	172	40.6	2055	28.8	2158	41.9	37	3.3	8	0.6		
3 中部	1581	17.1	1614	17.5	1013	18.6	601	15.8	1194	17.1	420	18.7	394	23.4	141	33.3	1079	15.1	451	8.8	330	29.2	506	36.7		
4 近畿	2445	26.5	2605	28.2	1553	28.5	1052	27.7	2000	28.6	606	27.0	193	11.5	78	18.4	2334	32.7	1907	37.1	218	19.3	56	4.1		
5 中国・四国	932	10.1	834	9.0	474	8.7	360	9.5	602	8.6	231	10.3	287	17.0	9	2.0	538	7.6	277	5.4	152	13.4	227	16.4		
6 九州・沖縄	1048	11.3	961	10.4	562	10.3	399	10.5	644	9.2	317	14.1	291	17.3	7	1.7	662	9.3	153	3.0	234	20.7	382	27.7		
7 海外	48	0.5	47	0.5	30	0.6	17	0.4	36	0.5	11	0.5	15	0.9	4	1.0	28	0.4	29	0.6	7	0.6	0	0.0		
大学院2年生	3337	100.0	3337	100.0	2367	100.0	970	100.0	1371	100.0	1966	100.0	1982	100.0	219	100.0	1136	100.0	1645	100.0	934	100.0	242	100.0		
1 北海道・東北	272	8.2	232	6.9	169	7.1	63	6.5	88	6.4	144	7.3	196	9.9	7	3.1	29	2.6	72	4.4	109	11.6	23	9.3		
2 関東	1020	30.6	990	29.7	699	29.5	291	30.0	362	26.4	628	31.9	547	27.6	127	57.7	316	27.8	745	45.3	89	9.5	15	6.3		
3 中部	735	22.0	669	20.1	524	22.1	145	15.0	253	18.5	416	21.1	481	24.3	36	16.2	153	13.4	202	12.3	258	27.6	88	36.3		
4 近畿	595	17.8	688	20.6	490	20.7	199	20.5	265	19.3	424	21.5	235	11.9	31	14.1	423	37.2	395	24.0	187	20.1	13	5.4		
5 中国・四国	331	9.9	326	9.8	231	9.7	95	9.8	158	11.5	167	8.5	256	12.9	2	0.9	68	6.0	77	4.7	147	15.8	53	21.8		
6 九州・沖縄	299	9.0	291	8.7	200	8.5	91	9.4	128	9.3	163	8.3	182	9.2	11	4.9	98	8.7	72	4.4	114	12.2	51	20.9		
7 海外	85	2.5	142	4.2	55	2.3	87	8.9	117	8.5	25	1.3	86	4.3	7	3.0	49	4.3	81	4.9	30	3.2	0	0.0		

Q8 あなたの専攻はどれにあてはまりますか。(SA)

大学4年生	全体 (ウエイト補正前)		全体 (ウエイト補正後)		性別 (男性)		性別 (女性)		文系・理系別 (文系)		文系・理系別 (理系)		設置主体別 (国立)		設置主体別 (公立)		設置主体別 (私立)		地域別 (東京圏大阪圏 在学・就職)		地域別 (東京圏大阪圏 非在学・就職)		地域別 (非東京圏大阪 圏在学・就職)	
	度数	%	度数	%	度数	%	度数	%	度数	%	度数	%	度数	%	度数	%	度数	%	度数	%	度数	%	度数	%
全体	9242	100.0	9242	100.0	5450	100.0	3792	100.0	6996	100.0	2246	100.0	1689	100.0	423	100.0	7130	100.0	5146	100.0	1129	100.0	1380	100.0
1 人文科学 (文学、言語学、史学、地理学、哲学、コミュニケーション学、心理学等)	1988	21.5	1807	19.5	609	11.2	1198	31.6	1807	25.8	0	0.0	173	10.3	67	15.9	1566	22.0	1120	21.8	183	16.2	305	22.1
2 社会科学 (法学・政治学、商学・経済学、経営学、社会学等)	4014	43.4	4275	46.3	2701	49.6	1575	41.5	4275	61.1	0	0.0	480	28.4	204	48.1	3592	50.4	2866	55.7	460	40.8	661	47.9
3 理学 (数学、物理学、化学、生物学、地学等)	650	7.0	648	7.0	500	9.2	148	3.9	0	0.0	648	28.8	246	14.5	43	10.3	359	5.0	205	4.0	87	7.7	59	4.3
4 工学 (機械工学、電気通信工学、土木建築工学、航空工学等)	1084	11.7	1207	13.1	1064	19.5	144	3.8	0	0.0	1207	53.7	414	24.5	58	13.7	736	10.3	340	6.6	231	20.5	151	11.0
5 農学 (農学、農業経済学、林学、畜産学、水産学等)	255	2.8	204	2.2	140	2.6	64	1.7	0	0.0	204	9.1	145	8.6	0	0.0	58	0.8	56	1.1	42	3.7	41	3.0
6 保健 (保健衛生学、スポーツ・健康医学等)	206	2.2	188	2.0	121	2.2	66	1.7	0	0.0	188	8.4	53	3.1	0	0.0	135	1.9	62	1.2	23	2.0	24	1.7
7 家政 (家政学、栄養学、被服学)	141	1.5	120	1.3	1	0.0	118	3.1	120	1.7	0	0.0	5	0.3	15	3.7	99	1.4	64	1.2	15	1.3	23	1.7
8 教育 (教育学、教育発達学等)	319	3.5	230	2.5	68	1.2	162	4.3	230	3.3	0	0.0	117	6.9	10	2.3	104	1.5	84	1.6	23	2.1	48	3.5
9 芸術 (芸術、デザイン、音楽等)	74	0.8	66	0.7	13	0.2	52	1.4	66	0.9	0	0.0	14	0.8	14	3.2	38	0.5	32	0.6	11	1.0	6	0.4
10 その他 (教養学、国際関係学、総合科学、一般教養課程等)	511	5.5	498	5.4	232	4.3	266	7.0	498	7.1	0	0.0	42	2.5	12	2.8	444	6.2	317	6.2	53	4.7	62	4.5

大学4年生	全体 (ウエイト補正前)		全体 (ウエイト補正後)		性別 (男性)		性別 (女性)		文系・理系別 (文系)		文系・理系別 (理系)		設置主体別 (国立)		設置主体別 (公立)		設置主体別 (私立)		地域別 (東京圏大阪圏 在学・就職)		地域別 (東京圏大阪圏 非在学・就職)		地域別 (非東京圏大阪 圏在学・就職)	
	度数	%	度数	%	度数	%	度数	%	度数	%	度数	%	度数	%	度数	%	度数	%	度数	%	度数	%	度数	%
全体	9242	100.0	9242	100.0	5450	100.0	3792	100.0	6996	100.0	2246	100.0	1689	100.0	423	100.0	7130	100.0	5146	100.0	1129	100.0	1380	100.0
1 文系	7047	76.2	6996	75.7	3625	66.5	3371	88.9	6996	100.0	0	0.0	832	49.3	322	76.0	5842	81.9	4483	87.1	747	66.1	1105	80.1
2 理系	2195	23.8	2246	24.3	1825	33.5	421	11.1	0	0.0	2246	100.0	857	50.7	102	24.0	1288	18.1	662	12.9	383	33.9	275	19.9

大学院2年生	全体 (ウエイト補正前)		全体 (ウエイト補正後)		性別 (男性)		性別 (女性)		文系・理系別 (文系)		文系・理系別 (理系)		設置主体別 (国立)		設置主体別 (公立)		設置主体別 (私立)		地域別 (東京圏大阪圏 在学・就職)		地域別 (東京圏大阪圏 非在学・就職)		地域別 (非東京圏大阪 圏在学・就職)	
	度数	%	度数	%	度数	%	度数	%	度数	%	度数	%	度数	%	度数	%	度数	%	度数	%	度数	%	度数	%
全体	3337	100.0	3337	100.0	2367	100.0	970	100.0	1371	100.0	1966	100.0	1982	100.0	219	100.0	1136	100.0	1645	100.0	934	100.0	242	100.0
1 人文科学 (文学、言語学、史学、地理学、哲学、コミュニケーション学、心理学等)	155	4.6	448	13.4	192	8.1	256	26.4	448	32.7	0	0.0	265	13.4	18	8.3	164	14.5	176	10.7	62	6.6	47	19.2
2 社会科学 (法学・政治学、商学・経済学、経営学、社会学等)	150	4.5	480	14.4	301	12.7	178	18.4	480	35.0	0	0.0	214	10.8	33	14.9	233	20.5	289	17.5	51	5.5	15	6.1
3 理学 (数学、物理学、化学、生物学、地学等)	959	28.7	637	19.1	496	21.0	140	14.5	0	0.0	637	32.4	373	18.8	53	24.0	210	18.5	352	21.4	187	20.0	30	12.2
4 工学 (機械工学、電気通信工学、土木建築工学、航空工学等)	1622	48.6	1168	35.0	1051	44.4	117	12.1	0	0.0	1168	59.4	686	34.6	67	30.4	415	36.6	632	38.4	416	44.5	88	36.1
5 農学 (農学、農業経済学、林学、畜産学、水産学等)	244	7.3	127	3.8	87	3.7	40	4.1	0	0.0	127	6.5	108	5.5	0	0.0	18	1.6	50	3.1	61	6.6	6	2.6
6 保健 (保健衛生学、スポーツ・健康医学等)	65	1.9	35	1.0	22	0.9	13	1.3	0	0.0	35	1.8	26	1.3	4	2.0	4	0.4	2	0.1	12	1.3	9	3.7
7 家政 (家政学、栄養学、被服学)	12	0.4	33	1.0	4	0.2	29	3.0	33	2.4	0	0.0	19	0.9	11	4.8	3	0.3	22	1.4	0	0.0	6	2.4
8 教育 (教育学、教育発達学等)	37	1.1	99	3.0	38	1.6	61	6.3	99	7.2	0	0.0	93	4.7	0	0.0	6	0.6	6	0.4	15	1.6	25	10.5
9 芸術 (芸術、デザイン、音楽等)	12	0.4	41	1.2	23	1.0	18	1.9	41	3.0	0	0.0	25	1.3	7	3.0	9	0.8	33	2.0	4	0.5	0	0.0
10 その他 (教養学、国際関係学、総合科学、一般教養課程等)	81	2.4	270	8.1	153	6.5	117	12.1	270	19.7	0	0.0	171	8.7	28	12.6	71	6.3	82	5.0	125	13.4	17	7.1

大学院2年生	全体 (ウエイト補正前)		全体 (ウエイト補正後)		性別 (男性)		性別 (女性)		文系・理系別 (文系)		文系・理系別 (理系)		設置主体別 (国立)		設置主体別 (公立)		設置主体別 (私立)		地域別 (東京圏大阪圏 在学・就職)		地域別 (東京圏大阪圏 非在学・就職)		地域別 (非東京圏大阪 圏在学・就職)	
	度数	%	度数	%	度数	%	度数	%	度数	%	度数	%	度数	%	度数	%	度数	%	度数	%	度数	%	度数	%
全体	3337	100.0	3337	100.0	2367	100.0	970	100.0	1371	100.0	1966	100.0	1982	100.0	219	100.0	1136	100.0	1645	100.0	934	100.0	242	100.0
1 文系	447	13.4	1371	41.1	711	30.0	660	68.0	1371	100.0	0	0.0	787	39.7	96	43.6	487	42.9	609	37.0	257	27.6	110	45.4
2 理系	2890	86.6	1966	58.9	1656	70.0	310	32.0	0	0.0	1966	100.0	1194	60.3	124	56.4	648	57.1	1037	63.0	677	72.4	132	54.6

Q9 あなたは、来年（平成29年3月）に卒業・修了するにあたり、就職活動（民間企業・官公庁等の職業に就くための活動）を行いましたか。（SA）

大学4年生	全体 (ウエイト補正前)		全体 (ウエイト補正後)		性別 (男性)		性別 (女性)		文系・理系別 (文系)		文系・理系別 (理系)		設置主体別 (国立)		設置主体別 (公立)		設置主体別 (私立)		地域別 (東京圏大阪圏 在学・就職)		地域別 (東京圏大阪圏 非在学・就職)		地域別 (非東京圏大阪 圏在学・就職)	
	度数	%	度数	%	度数	%	度数	%	度数	%	度数	%	度数	%	度数	%	度数	%	度数	%	度数	%	度数	%
全体	9242	100.0	9242	100.0	5450	100.0	3792	100.0	6996	100.0	2246	100.0	1689	100.0	423	100.0	7130	100.0	5146	100.0	1129	100.0	1380	100.0
1 就職活動を行った（終了）	5824	63.0	5873	63.5	3314	60.8	2559	67.5	4815	68.8	1058	47.1	785	46.5	240	56.7	4848	68.0	3995	77.4	872	77.2	925	67.1
2 就職活動を行っている（継続している）	1926	20.8	1908	20.6	1051	19.3	857	22.6	1632	23.3	276	12.3	303	17.9	99	23.4	1506	21.1	1151	22.4	257	22.8	455	32.9
3 これから就職活動を行う予定である	248	2.7	247	2.7	160	2.9	87	2.3	169	2.4	79	3.5	46	2.7	3	0.8	198	2.8	0	0.0	0	0.0	0	0.0
4 就職活動を行わなかった（行う予定はない）	1244	13.5	1214	13.1	924	17.0	290	7.6	380	5.4	833	37.1	555	32.9	81	19.0	578	8.1	0	0.0	0	0.0	0	0.0

大学院2年生	全体 (ウエイト補正前)		全体 (ウエイト補正後)		性別 (男性)		性別 (女性)		文系・理系別 (文系)		文系・理系別 (理系)		設置主体別 (国立)		設置主体別 (公立)		設置主体別 (私立)		地域別 (東京圏大阪圏 在学・就職)		地域別 (東京圏大阪圏 非在学・就職)		地域別 (非東京圏大阪 圏在学・就職)	
	度数	%	度数	%	度数	%	度数	%	度数	%	度数	%	度数	%	度数	%	度数	%	度数	%	度数	%	度数	%
全体	3337	100.0	3337	100.0	2367	100.0	970	100.0	1371	100.0	1966	100.0	1982	100.0	219	100.0	1136	100.0	1645	100.0	934	100.0	242	100.0
1 就職活動を行った（終了）	2686	80.5	2364	70.8	1779	75.2	584	60.2	669	48.8	1694	86.1	1388	70.0	134	61.1	841	74.1	1372	83.4	827	88.6	141	58.3
2 就職活動を行っている（継続している）	348	10.4	488	14.6	310	13.1	177	18.3	327	23.8	161	8.2	285	14.4	42	19.3	160	14.1	273	16.6	107	11.4	101	41.7
3 これから就職活動を行う予定である	44	1.3	83	2.5	36	1.5	47	4.8	73	5.3	9	0.5	46	2.3	9	3.9	28	2.4	0	0.0	0	0.0	0	0.0
4 就職活動を行わなかった（行う予定はない）	259	7.8	403	12.1	242	10.2	161	16.6	301	22.0	102	5.2	262	13.2	35	15.7	106	9.3	0	0.0	0	0.0	0	0.0

Q10 あなたは、現在通っている大学／大学院を卒業・修了後にどのような進路を予定（希望）していますか。既に進路が決まっている場合は、その進路先について選択してください。まだ決まっていない場合などは、希望する進路先について回答してください。（MA）

大学4年生	全体 (ウエイト補正前)		全体 (ウエイト補正後)		性別 (男性)		性別 (女性)		文系・理系別 (文系)		文系・理系別 (理系)		設置主体別 (国立)		設置主体別 (公立)		設置主体別 (私立)		地域別 (東京圏大阪圏 在学・就職)		地域別 (東京圏大阪圏 非在学・就職)		地域別 (非東京圏大阪 圏在学・就職)	
	度数	%	度数	%	度数	%	度数	%	度数	%	度数	%	度数	%	度数	%	度数	%	度数	%	度数	%	度数	%
全体	9242		9242		5450		3792		6996		2246		1689		423		7130		5146		1129		1380	
1 民間企業に就職	7076	76.6	7129	77.1	4021	73.8	3108	82.0	5837	83.4	1293	57.5	959	56.8	281	66.3	5889	82.6	4634	90.1	1015	89.9	1146	83.1
2 公務員に就職	971	10.5	966	10.5	597	11.0	370	9.7	806	11.5	160	7.1	223	13.2	72	17.0	671	9.4	479	9.3	103	9.1	242	17.5
3 教職員に就職	325	3.5	278	3.0	134	2.5	145	3.8	220	3.1	58	2.6	93	5.5	7	1.6	178	2.5	92	1.8	21	1.9	40	2.9
4 NPOに就職	49	0.5	54	0.6	32	0.6	21	0.6	44	0.6	10	0.4	4	0.2	5	1.3	44	0.6	20	0.4	6	0.6	9	0.7
5 自営・家業に就職	44	0.5	48	0.5	36	0.7	12	0.3	36	0.5	11	0.5	9	0.5	1	0.3	38	0.5	15	0.3	4	0.3	4	0.3
6 その他の就職	205	2.2	190	2.1	83	1.5	107	2.8	141	2.0	49	2.2	28	1.7	11	2.7	151	2.1	84	1.6	15	1.3	36	2.6
7 進学（国内）	1049	11.4	1039	11.2	805	14.8	233	6.2	283	4.0	756	33.7	465	27.5	69	16.3	505	7.1	78	1.5	23	2.1	17	1.2
8 海外留学	89	1.0	79	0.9	37	0.7	42	1.1	61	0.9	17	0.8	20	1.2	0	0.0	59	0.8	23	0.5	6	0.5	2	0.1
9 起業する	31	0.3	34	0.4	26	0.5	8	0.2	19	0.3	15	0.7	8	0.4	1	0.3	25	0.3	11	0.2	6	0.5	1	0.1
10 社会人としての経験があり、卒業・修了後に元の職場に復職	4	0.0	3	0.0	2	0.0	1	0.0	2	0.0	1	0.0	2	0.1	0	0.0	1	0.0	0	0.0	0	0.0	0	0.0
11 まだわからない	185	2.0	195	2.1	127	2.3	68	1.8	134	1.9	60	2.7	37	2.2	11	0.0	146	2.1	48	0.9	15	1.3	11	0.8

大学院2年生	全体 (ウエイト補正前)		全体 (ウエイト補正後)		性別 (男性)		性別 (女性)		文系・理系別 (文系)		文系・理系別 (理系)		設置主体別 (国立)		設置主体別 (公立)		設置主体別 (私立)		地域別 (東京圏大阪圏 在学・就職)		地域別 (東京圏大阪圏 非在学・就職)		地域別 (非東京圏大阪 圏在学・就職)	
	度数	%	度数	%	度数	%	度数	%	度数	%	度数	%	度数	%	度数	%	度数	%	度数	%	度数	%	度数	%
全体	3337		3337		2367		970		1371		1966		1982		219		1136		1645		934		242	
1 民間企業に就職	2873	86.1	2629	78.8	1973	83.4	656	67.6	845	61.6	1785	90.7	1557	78.6	149	67.9	923	81.2	1479	89.9	914	97.8	164	67.5
2 公務員に就職	194	5.8	258	7.7	171	7.2	87	9.0	167	12.2	91	4.6	144	7.3	38	17.3	76	6.7	148	9.0	33	3.6	55	22.7
3 教職員に就職	83	2.5	176	5.3	84	3.6	92	9.5	156	11.4	21	1.1	118	5.9	9	4.2	50	4.4	60	3.6	9	0.9	46	19.1
4 NPOに就職	14	0.4	36	1.1	21	0.9	16	1.6	35	2.5	2	0.1	7	0.4	5	2.2	24	2.2	19	1.2	0	0.0	0	0.0
5 自営・家業に就職	7	0.2	13	0.4	10	0.4	3	0.3	10	0.8	3	0.1	7	0.3	0	0.0	6	0.5	3	0.2	6	0.6	0	0.0
6 その他の就職	71	2.1	104	3.1	49	2.1	55	5.7	77	5.6	27	1.4	56	2.8	12	5.6	36	3.2	54	3.3	8	0.9	7	3.0
7 進学（国内）	216	6.5	319	9.6	213	9.0	106	10.9	230	16.8	89	4.5	205	10.3	28	12.9	86	7.6	29	1.8	6	0.6	6	2.3
8 海外留学	28	0.8	53	1.6	25	1.1	28	2.9	46	3.4	7	0.4	39	2.0	1	0.3	14	1.2	4	0.2	1	0.1	0	0.0
9 起業する	11	0.3	12	0.4	8	0.3	4	0.4	5	0.4	7	0.3	6	0.3	0	0.0	6	0.5	3	0.2	1	0.2	1	0.4
10 社会人としての経験があり、卒業・修了後に元の職場に復職	20	0.6	52	1.5	34	1.4	18	1.8	49	3.6	2	0.1	25	1.3	8	3.8	18	1.6	0	0.0	0	0.0	0	0.0
11 まだわからない	41	1.2	61	1.8	34	1.4	27	2.8	43	3.1	18	0.9	41	2.1	5	2.1	15	1.3	13	0.8	1	0.1	6	2.3

Q11 就職活動を行うにあたり、志望していた（志望している）就職先の業界を教えてください。（MA）

大学4年生	全体 (ウエイト補正前)		全体 (ウエイト補正後)		性別 (男性)		性別 (女性)		文系・理系別 (文系)		文系・理系別 (理系)		設置主体別 (国立)		設置主体別 (公立)		設置主体別 (私立)		地域別 (東京圏大阪圏 在学・就職)		地域別 (東京圏大阪圏 非在学・就職)		地域別 (非東京圏大阪 圏在学・就職)			
	度数	%	度数	%	度数	%	度数	%	度数	%	度数	%	度数	%	度数	%	度数	%	度数	%	度数	%	度数	%	度数	%
全体	7997		8028		4526		3502		6615		1412		1133		343		6552		5146		1129		1380			
1 農業、林業、漁業	241	3.0	230	2.9	144	6.4	86	2.5	152	2.3	78	5.6	64	5.6	4	1.2	163	2.5	106	2.1	39	3.4	67	4.9		
2 鉱業、採石業、砂利採取業	89	1.1	100	1.2	76	3.4	24	0.7	83	1.3	17	1.2	17	1.5	4	1.2	79	1.2	76	1.5	13	1.2	7	0.5		
3 建設業	554	6.9	556	6.9	321	14.2	234	6.7	391	5.9	165	11.7	87	7.7	25	7.3	443	6.8	308	6.0	123	10.9	109	7.9		
4 製造業	2170	27.1	2269	28.3	1422	62.9	846	24.2	1738	26.3	531	37.6	322	28.4	107	31.3	1839	28.1	1529	29.7	334	29.6	340	24.7		
5 電気、ガス、熱供給、水道業	643	8.0	677	8.4	466	20.6	212	6.0	527	8.0	150	10.6	129	11.4	33	9.6	516	7.9	393	7.6	105	9.3	148	10.7		
6 情報通信業	1439	18.0	1493	18.6	925	40.9	568	16.2	1114	16.8	379	26.9	225	19.8	87	25.3	1182	18.0	1021	19.8	233	20.7	195	14.2		
7 運輸業、郵便業	979	12.2	1007	12.5	581	25.7	426	12.2	897	13.6	110	7.8	117	10.3	38	11.1	852	13.0	706	13.7	138	12.2	138	10.0		
8 卸売業、小売業	1425	17.8	1411	17.6	742	32.8	669	19.1	1281	19.4	130	9.2	155	13.6	20	5.8	1237	18.9	897	17.4	174	15.4	299	21.6		
9 金融業、保険業	2507	31.3	2442	30.4	1192	52.7	1250	35.7	2294	34.7	148	10.5	294	26.0	98	28.5	2050	31.3	1687	32.8	258	22.9	425	30.8		
10 不動産業、物品賃貸業	635	7.9	624	7.8	336	14.8	288	8.2	583	8.8	40	2.9	81	7.1	14	4.0	529	8.1	439	8.5	62	5.5	98	7.1		
11 学術研究、専門・技術サービス業	353	4.4	353	4.4	209	9.2	144	4.1	260	3.9	92	6.5	55	4.9	11	3.1	287	4.4	222	4.3	58	5.1	38	2.8		
12 宿泊業、飲食サービス業	409	5.1	373	4.7	141	6.2	233	6.6	344	5.2	29	2.1	42	3.7	13	3.7	319	4.9	224	4.4	56	5.0	70	5.1		
13 生活関連サービス業、娯楽業	620	7.8	561	7.0	212	9.4	349	10.0	513	7.7	48	3.4	71	6.3	18	5.2	472	7.2	394	7.6	81	7.2	64	4.6		
14 教育、学習支援業	727	9.1	665	8.3	287	12.7	378	10.8	579	8.8	85	6.1	113	10.0	25	7.2	527	8.0	428	8.3	71	6.3	111	8.0		
15 医療・福祉	625	7.8	585	7.3	262	11.6	324	9.2	461	7.0	124	8.8	73	6.4	23	6.8	489	7.5	295	5.7	65	5.7	124	9.0		
16 複合サービス業	243	3.0	236	2.9	120	5.3	116	3.3	213	3.2	22	1.6	32	2.8	8	2.2	196	3.0	143	2.8	32	2.8	41	3.0		
17 サービス業（他に分類されないもの）	762	9.5	739	9.2	359	15.9	380	10.8	655	9.9	84	5.9	87	7.7	23	6.8	628	9.6	479	9.3	106	9.4	119	8.6		
18 公務	1046	13.1	1040	13.0	616	27.2	424	12.1	893	13.5	148	10.5	225	19.9	79	23.2	736	11.2	570	11.1	127	11.3	253	18.3		
19 その他	319	4.0	310	3.9	160	7.1	151	4.3	272	4.1	39	2.7	33	2.9	4	1.3	273	4.2	211	4.1	44	3.9	36	2.6		

大学院2年生	全体 (ウエイト補正前)		全体 (ウエイト補正後)		性別 (男性)		性別 (女性)		文系・理系別 (文系)		文系・理系別 (理系)		設置主体別 (国立)		設置主体別 (公立)		設置主体別 (私立)		地域別 (東京圏大阪圏 在学・就職)		地域別 (東京圏大阪圏 非在学・就職)		地域別 (非東京圏大阪 圏在学・就職)			
	度数	%	度数	%	度数	%	度数	%	度数	%	度数	%	度数	%	度数	%	度数	%	度数	%	度数	%	度数	%	度数	%
全体	3072		2919		2110		808		1055		1864		1710		185		1024		1645		934		242			
1 農業、林業、漁業	131	4.3	97	3.3	69	3.3	28	3.5	25	2.4	72	3.9	60	3.5	4	2.2	33	3.2	48	2.9	34	3.7	14	5.7		
2 鉱業、採石業、砂利採取業	57	1.9	39	1.3	31	1.5	7	0.9	7	0.7	32	1.7	34	2.0	2	1.1	3	0.3	18	1.1	18	1.9	2	0.9		
3 建設業	188	6.1	150	5.1	120	5.7	30	3.7	20	1.9	129	6.9	75	4.4	15	8.1	60	5.8	83	5.1	57	6.1	8	3.3		
4 製造業	1742	56.7	1380	47.3	1104	52.3	277	34.2	231	21.9	1149	61.7	796	46.6	73	39.4	511	49.9	810	49.2	465	49.8	93	38.3		
5 電気、ガス、熱供給、水道業	379	12.3	308	10.5	275	13.0	33	4.1	56	5.3	252	13.5	199	11.6	10	5.3	99	9.7	166	10.1	107	11.4	33	13.6		
6 情報通信業	681	22.2	654	22.4	497	23.6	156	19.3	222	21.1	431	23.1	374	21.8	31	16.7	249	24.3	423	25.7	199	21.3	25	10.4		
7 運輸業、郵便業	186	6.1	184	6.3	152	7.2	32	4.0	70	6.6	114	6.1	119	7.0	17	9.0	48	4.7	102	6.2	62	6.7	20	8.1		
8 卸売業、小売業	98	3.2	120	4.1	72	3.4	48	5.9	77	7.3	43	2.3	71	4.2	6	3.1	43	4.2	67	4.1	40	4.2	5	2.2		
9 金融業、保険業	132	4.3	174	5.9	124	5.9	50	6.1	106	10.0	68	3.7	94	5.5	2	1.1	77	7.6	142	8.6	28	2.9	3	1.4		
10 不動産業、物品賃貸業	46	1.5	58	2.0	44	2.1	14	1.8	30	2.9	28	1.5	35	2.1	0	0.0	23	2.3	43	2.6	13	1.4	1	0.3		
11 学術研究、専門・技術サービス業	500	16.3	526	18.0	357	16.9	170	21.0	262	24.8	264	14.2	343	20.0	26	14.2	157	15.4	286	17.4	194	20.7	33	13.5		
12 宿泊業、飲食サービス業	18	0.6	22	0.7	11	0.5	10	1.3	15	1.4	7	0.4	13	0.8	0	0.0	8	0.8	13	0.8	4	0.5	4	1.8		
13 生活関連サービス業、娯楽業	60	2.0	80	2.7	25	1.2	55	6.8	55	5.2	25	1.3	43	2.5	0	0.0	36	3.5	48	2.9	26	2.7	0	0.0		
14 教育、学習支援業	152	4.9	284	9.7	125	5.9	160	19.7	234	22.2	50	2.7	169	9.9	32	17.2	84	8.2	138	8.4	50	5.4	58	23.8		
15 医療・福祉	235	7.6	246	8.4	121	5.7	125	15.5	127	12.0	119	6.4	156	9.1	38	20.7	52	5.1	103	6.3	77	8.3	33	13.7		
16 複合サービス業	38	1.2	68	2.3	26	1.2	42	5.2	56	5.3	12	0.7	26	1.5	7	3.6	35	3.4	45	2.8	11	1.2	5	2.0		
17 サービス業（他に分類されないもの）	114	3.7	168	5.8	90	4.2	79	9.7	122	11.6	46	2.5	93	5.4	10	5.6	65	6.4	103	6.2	55	5.9	3	1.1		
18 公務	215	7.0	259	8.9	166	7.9	93	11.5	158	15.0	101	5.4	153	8.9	26	14.3	80	7.8	152	9.2	46	4.9	47	19.3		
19 その他	106	3.5	123	4.2	74	3.5	49	6.1	71	6.8	52	2.8	72	4.2	7	4.0	44	4.3	70	4.3	41	4.4	4	1.8		

Q12_1 就職活動は、主にどの地域で行いましたか。／地域1 (SA)

大学4年生	全体 (ウエイト補正前)		全体 (ウエイト補正後)		性別 (男性)		性別 (女性)		文系・理系別 (文系)		文系・理系別 (理系)		設置主体別 (国立)		設置主体別 (公立)		設置主体別 (私立)		地域別 (東京圏大阪圏 在学・就職)		地域別 (東京圏大阪圏 非在学・就職)		地域別 (非東京圏大阪 圏在学・就職)		
	度数	%	度数	%	度数	%	度数	%	度数	%	度数	%	度数	%	度数	%	度数	%	度数	%	度数	%	度数	%	度数
全体	7749	100.0	7780	100.0	4366	100.0	3415	100.0	6446	100.0	1334	100.0	1087	100.0	339	100.0	6354	100.0	5146	100.0	1129	100.0	1380	100.0	
1 北海道・東北	379	4.9	338	4.3	159	3.7	179	5.2	299	4.6	39	2.9	82	7.6	4	1.2	251	4.0	11	0.2	113	10.0	205	14.9	
2 関東	3027	39.1	3075	39.5	1759	40.3	1316	38.5	2595	40.3	480	36.0	401	36.9	162	47.8	2512	39.5	2815	54.7	250	22.1	3	0.2	
3 中部	907	11.7	938	12.1	536	12.3	402	11.8	785	12.2	153	11.5	162	14.9	107	31.7	669	10.5	74	1.4	253	22.4	544	39.4	
4 近畿	2366	30.5	2496	32.1	1416	32.4	1080	31.6	2087	32.4	408	30.6	137	12.6	66	19.3	2293	36.1	2200	42.7	269	23.8	15	1.1	
5 中国・四国	428	5.5	351	4.5	175	4.0	176	5.2	273	4.2	78	5.8	149	13.7	0	0.0	202	3.2	25	0.5	79	7.0	229	16.6	
6 九州・沖縄	639	8.2	580	7.5	319	7.3	261	7.6	404	6.3	175	13.1	156	14.3	0	0.0	424	6.7	20	0.4	166	14.7	384	27.8	
7 海外	3	0.0	3	0.0	1	0.0	1	0.0	2	0.0	0	0.0	0	0.0	0	0.0	2	0.0	1	0.0	0	0.0	0	0.0	

大学院2年生	全体 (ウエイト補正前)		全体 (ウエイト補正後)		性別 (男性)		性別 (女性)		文系・理系別 (文系)		文系・理系別 (理系)		設置主体別 (国立)		設置主体別 (公立)		設置主体別 (私立)		地域別 (東京圏大阪圏 在学・就職)		地域別 (東京圏大阪圏 非在学・就職)		地域別 (非東京圏大阪 圏在学・就職)	
	度数	%	度数	%	度数	%	度数	%	度数	%	度数	%	度数	%	度数	%	度数	%	度数	%	度数	%	度数	%
全体	3030	100.0	2841	100.0	2079	100.0	762	100.0	986	100.0	1855	100.0	1668	100.0	176	100.0	996	100.0	1645	100.0	934	100.0	242	100.0
1 北海道・東北	111	3.7	96	3.4	65	3.1	32	4.2	41	4.1	56	3.0	83	5.0	2	1.1	11	1.2	9	0.5	53	5.6	33	13.5
2 関東	1743	57.5	1578	55.6	1156	55.6	422	55.4	539	54.6	1039	56.0	990	59.3	131	74.1	457	45.9	1176	71.5	394	42.2	8	3.1
3 中部	347	11.5	273	9.6	218	10.5	55	7.2	74	7.5	199	10.7	227	13.6	7	3.9	39	3.9	23	1.4	138	14.8	99	41.0
4 近畿	632	20.9	687	24.2	496	23.8	191	25.1	230	23.4	457	24.6	217	13.0	29	16.5	441	44.3	420	25.5	264	28.2	3	1.3
5 中国・四国	102	3.4	112	3.9	74	3.5	38	5.0	65	6.6	47	2.5	102	6.1	1	0.6	9	0.9	11	0.7	45	4.8	53	21.8
6 九州・沖縄	95	3.1	94	3.3	71	3.4	23	3.0	37	3.7	57	3.1	50	3.0	7	3.8	38	3.8	7	0.4	41	4.4	46	19.2
7 海外	0	0.0	0	0.0	0	0.0	0	0.0	0	0.0	0	0.0	0	0.0	0	0.0	0	0.0	0	0.0	0	0.0	0	0.0

Q12_2 就職活動は、主にどの地域で行いましたか。／地域2 (SA)

大学4年生	全体 (ウエイト補正前)		全体 (ウエイト補正後)		性別 (男性)		性別 (女性)		文系・理系別 (文系)		文系・理系別 (理系)		設置主体別 (国立)		設置主体別 (公立)		設置主体別 (私立)		地域別 (東京圏大阪圏 在学・就職)		地域別 (東京圏大阪圏 非在学・就職)		地域別 (非東京圏大阪 圏在学・就職)	
	度数	%	度数	%	度数	%	度数	%	度数	%	度数	%	度数	%	度数	%	度数	%	度数	%	度数	%	度数	%
全体	4531	100.0	4618	100.0	2696	100.0	1922	100.0	3766	100.0	851	100.0	620	100.0	191	100.0	3807	100.0	3112	100.0	1050	100.0	431	100.0
1 北海道・東北	120	2.6	116	2.5	63	2.3	54	2.8	103	2.7	13	1.5	20	3.3	2	1.0	94	2.5	39	1.2	47	4.5	29	6.8
2 関東	1877	41.4	1967	42.6	1200	44.5	767	39.9	1594	42.3	373	43.8	232	37.5	103	54.2	1631	42.8	1522	48.9	442	42.1	3	0.6
3 中部	452	10.0	461	10.0	285	10.6	176	9.1	369	9.8	92	10.8	94	15.2	29	15.0	338	8.9	169	5.4	115	11.0	164	38.1
4 近畿	1583	34.9	1645	35.6	912	33.8	734	38.2	1382	36.7	263	30.9	100	16.1	50	26.2	1496	39.3	1281	41.2	331	31.6	33	7.6
5 中国・四国	236	5.2	200	4.3	109	4.0	91	4.8	151	4.0	50	5.8	82	13.3	3	1.5	115	3.0	60	1.9	54	5.1	81	18.7
6 九州・沖縄	262	5.8	227	4.9	126	4.7	101	5.3	166	4.4	61	7.1	90	14.6	4	2.0	133	3.5	41	1.3	60	5.7	121	28.1
7 海外	1	0.0	1	0.0	1	0.0	0	0.0	1	0.0	0	0.0	1	0.1	0	0.0	0	0.0	1	0.0	0	0.0	0	0.0

大学院2年生	全体 (ウエイト補正前)		全体 (ウエイト補正後)		性別 (男性)		性別 (女性)		文系・理系別 (文系)		文系・理系別 (理系)		設置主体別 (国立)		設置主体別 (公立)		設置主体別 (私立)		地域別 (東京圏大阪圏 在学・就職)		地域別 (東京圏大阪圏 非在学・就職)		地域別 (非東京圏大阪 圏在学・就職)	
	度数	%	度数	%	度数	%	度数	%	度数	%	度数	%	度数	%	度数	%	度数	%	度数	%	度数	%	度数	%
全体	2144	100.0	1929	100.0	1452	100.0	477	100.0	577	100.0	1352	100.0	1132	100.0	92	100.0	706	100.0	992	100.0	832	100.0	103	100.0
1 北海道・東北	110	5.1	83	4.3	62	4.3	21	4.4	26	4.5	57	4.2	79	7.0	0	0.0	4	0.6	11	1.1	67	8.0	5	5.3
2 関東	1017	47.4	901	46.7	676	46.5	225	47.2	253	43.8	649	48.0	520	46.0	55	60.1	326	46.2	562	56.7	336	40.4	3	2.9
3 中部	265	12.4	209	10.8	170	11.7	39	8.2	45	7.9	163	12.1	158	14.0	6	6.8	44	6.2	79	8.0	93	11.1	36	34.4
4 近畿	596	27.8	586	30.4	431	29.6	155	32.6	186	32.3	400	29.5	254	22.5	29	32.1	302	42.8	313	31.5	270	32.5	3	2.8
5 中国・四国	80	3.7	78	4.1	55	3.8	23	4.8	37	6.3	42	3.1	65	5.7	1	1.1	13	1.8	10	1.0	27	3.3	40	38.7
6 九州・沖縄	71	3.3	61	3.2	51	3.5	10	2.1	20	3.4	41	3.0	49	4.4	0	0.0	12	1.6	6	0.6	39	4.7	17	16.0
7 海外	5	0.2	11	0.6	8	0.5	4	0.7	10	1.8	1	0.1	5	0.5	0	0.0	6	0.9	11	1.1	0	0.0	0	0.0

Q12.3 就職活動は、主にどの地域で行いましたか。／地域3 (SA)

大学4年生	全体 (ウエイト補正前)		全体 (ウエイト補正後)		性別 (男性)		性別 (女性)		文系・理系別 (文系)		文系・理系別 (理系)		設置主体別 (国立)		設置主体別 (公立)		設置主体別 (私立)		地域別 (東京圏大阪圏 在学・就職)		地域別 (東京圏大阪圏 非在学・就職)		地域別 (非東京圏大阪 圏在学・就職)		
	度数	%	度数	%	度数	%	度数	%	度数	%	度数	%	度数	%	度数	%	度数	%	度数	%	度数	%	度数	%	度数
全体	2045	100.0	2130	100.0	1348	100.0	782	100.0	1689	100.0	441	100.0	304	100.0	70	100.0	1756	100.0	1415	100.0	601	100.0	111	100.0	
1 北海道・東北	37	1.8	37	1.7	21	1.6	16	2.0	35	2.1	2	0.4	5	1.7	1	1.4	30	1.7	22	1.6	11	1.8	4	3.5	
2 関東	726	35.5	780	36.6	517	38.3	263	33.6	613	36.3	167	37.9	91	29.9	27	39.2	661	37.7	577	40.8	202	33.7	1	0.5	
3 中部	192	9.4	206	9.7	137	10.2	69	8.8	155	9.2	51	11.6	34	11.0	13	18.6	159	9.1	126	8.9	62	10.3	18	16.1	
4 近畿	828	40.5	874	41.1	528	39.2	346	44.3	716	42.4	158	35.9	81	26.7	25	36.1	768	43.7	620	43.8	238	39.7	15	13.3	
5 中国・四国	130	6.4	117	5.5	73	5.4	45	5.7	86	5.1	31	7.1	45	14.8	2	2.8	70	4.0	41	2.9	45	7.5	30	26.9	
6 九州・沖縄	130	6.4	113	5.3	69	5.1	44	5.6	81	4.8	31	7.1	48	15.8	1	1.9	63	3.6	26	1.8	42	6.9	44	39.7	
7 海外	2	0.1	3	0.1	3	0.2	0	0.0	3	0.2	0	0.0	0	0.0	0	0.0	3	0.2	3	0.2	0	0.0	0	0.0	

大学院2年生	全体 (ウエイト補正前)		全体 (ウエイト補正後)		性別 (男性)		性別 (女性)		文系・理系別 (文系)		文系・理系別 (理系)		設置主体別 (国立)		設置主体別 (公立)		設置主体別 (私立)		地域別 (東京圏大阪圏 在学・就職)		地域別 (東京圏大阪圏 非在学・就職)		地域別 (非東京圏大阪 圏在学・就職)	
	度数	%	度数	%	度数	%	度数	%	度数	%	度数	%	度数	%	度数	%	度数	%	度数	%	度数	%	度数	%
全体	1221	100.0	1060	100.0	811	100.0	250	100.0	279	100.0	782	100.0	613	100.0	50	100.0	397	100.0	479	100.0	545	100.0	37	100.0
1 北海道・東北	38	3.1	35	3.3	25	3.1	10	4.0	16	5.7	19	2.5	30	4.9	0	0.0	5	1.3	4	0.9	30	5.5	1	1.7
2 関東	403	33.0	332	31.3	253	31.2	79	31.6	62	22.4	270	34.5	191	31.1	14	28.9	127	31.9	202	42.3	129	23.7	0	0.8
3 中部	203	16.6	171	16.1	142	17.5	29	11.5	32	11.3	139	17.8	91	14.9	19	37.5	61	15.3	68	14.2	99	18.2	4	10.2
4 近畿	428	35.1	393	37.1	296	36.5	97	38.9	120	43.0	273	35.0	200	32.6	16	32.3	178	44.7	178	37.3	210	38.5	5	13.9
5 中国・四国	77	6.3	58	5.5	41	5.1	17	7.0	16	5.7	43	5.4	50	8.2	1	1.4	8	1.9	8	1.7	39	7.2	11	29.4
6 九州・沖縄	70	5.7	70	6.6	52	6.4	17	6.9	33	11.9	37	4.7	51	8.3	0	0.0	18	4.6	16	3.4	37	6.8	16	44.0
7 海外	2	0.2	1	0.1	1	0.1	0	0.1	0	0.0	1	0.2	0	0.1	0	0.0	1	0.3	1	0.2	0	0.1	0	0.0

Q13 あなたは就職活動を開始するにあたり、就職・採用活動の時期が昨年度の日程から変更になっていることについて知っていましたか。(SA)

大学4年生	全体 (ウエイト補正前)		全体 (ウエイト補正後)		性別 (男性)		性別 (女性)		文系・理系別 (文系)		文系・理系別 (理系)		設置主体別 (国立)		設置主体別 (公立)		設置主体別 (私立)		地域別 (東京圏大阪圏 在学・就職)		地域別 (東京圏大阪圏 非在学・就職)		地域別 (非東京圏大阪 圏在学・就職)	
	度数	%	度数	%	度数	%	度数	%	度数	%	度数	%	度数	%	度数	%	度数	%	度数	%	度数	%	度数	%
全体	7997	100.0	8028	100.0	4526	100.0	3502	100.0	6615	100.0	1412	100.0	1133	100.0	343	100.0	6552	100.0	5146	100.0	1129	100.0	1380	100.0
1 よく知っていた	4696	58.7	4767	59.4	2732	60.4	2036	58.1	4000	60.5	768	54.4	619	54.6	189	55.2	3960	60.4	3230	62.8	658	58.2	763	55.3
2 ある程度知っていた	2828	35.4	2791	34.8	1508	33.3	1283	36.6	2267	34.3	523	37.1	413	36.4	130	37.9	2248	34.3	1695	32.9	412	36.5	529	38.3
3 聞いたことはあるがあまりよく知らなかった	392	4.9	381	4.7	224	5.0	157	4.5	292	4.4	89	6.3	86	7.6	18	5.2	277	4.2	197	3.8	52	4.6	78	5.6
4 知らなかった	81	1.0	88	1.1	62	1.4	27	0.8	57	0.9	32	2.3	15	1.4	6	1.8	67	1.0	23	0.5	8	0.7	11	0.8

大学院2年生	全体 (ウエイト補正前)		全体 (ウエイト補正後)		性別 (男性)		性別 (女性)		文系・理系別 (文系)		文系・理系別 (理系)		設置主体別 (国立)		設置主体別 (公立)		設置主体別 (私立)		地域別 (東京圏大阪圏 在学・就職)		地域別 (東京圏大阪圏 非在学・就職)		地域別 (非東京圏大阪 圏在学・就職)	
	度数	%	度数	%	度数	%	度数	%	度数	%	度数	%	度数	%	度数	%	度数	%	度数	%	度数	%	度数	%
全体	3072	100.0	2919	100.0	2110	100.0	808	100.0	1055	100.0	1864	100.0	1710	100.0	185	100.0	1024	100.0	1645	100.0	934	100.0	242	100.0
1 よく知っていた	2012	65.5	1821	62.4	1373	65.1	448	55.5	561	53.2	1260	67.6	1072	62.7	105	56.9	644	62.9	1067	64.9	609	65.2	124	51.0
2 ある程度知っていた	903	29.4	884	30.3	622	29.5	262	32.5	355	33.7	529	28.4	510	29.8	53	28.5	321	31.4	494	30.0	278	29.7	73	30.2
3 聞いたことはあるがあまりよく知らなかった	119	3.9	146	5.0	72	3.4	73	9.1	84	8.0	61	3.3	70	4.1	21	11.1	55	5.4	67	4.1	31	3.3	30	12.5
4 知らなかった	38	1.2	68	2.3	43	2.1	24	3.0	55	5.2	13	0.7	58	3.4	6	3.5	3	0.3	17	1.0	17	1.8	15	6.3

Q13_1 あなたはどのようなルートで就職・採用活動の時期の変更を知りましたか。(MA)

大学4年生	全体 (ウエイト補正前)		全体 (ウエイト補正後)		性別 (男性)		性別 (女性)		文系・理系別 (文系)		文系・理系別 (理系)		設置主体別 (国立)		設置主体別 (公立)		設置主体別 (私立)		地域別 (東京圏大阪圏 在学・就職)		地域別 (東京圏大阪圏 非在学・就職)		地域別 (非東京圏大阪 圏在学・就職)		
	度数	%	度数	%	度数	%	度数	%	度数	%	度数	%	度数	%	度数	%	度数	%	度数	%	度数	%	度数	%	
全体	7916		7939		4464		3475		6559		1381		1118		337		6485		5122		1121		1369		
1	テレビや新聞等の報道	5225	66.0	5208	65.6	2875	64.4	2333	67.1	4436	67.6	772	55.9	718	64.3	204	60.7	4285	66.1	3496	68.2	675	60.2	832	60.8
2	求人情報会社	1792	22.6	1824	23.0	1073	24.0	751	21.6	1476	22.5	347	25.2	283	25.3	111	33.1	1429	22.0	1160	22.6	294	26.3	326	23.8
3	大学(キャリアセンターなど)	4790	60.5	4736	59.7	2450	54.9	2286	65.8	3916	59.7	820	59.4	540	48.3	171	50.9	4025	62.1	2945	57.5	690	61.5	935	68.2
4	ハローワーク	85	1.1	79	1.0	33	0.7	47	1.3	75	1.1	5	0.3	9	0.8	2	0.6	69	1.1	39	0.8	13	1.2	20	1.4
5	家族・親戚から	959	12.1	945	11.9	496	11.1	449	12.9	778	11.9	167	12.1	126	11.2	39	11.5	780	12.0	622	12.1	117	10.4	171	12.5
6	友人から	1897	24.0	1905	24.0	1102	24.7	803	23.1	1610	24.6	295	21.3	314	28.1	103	30.5	1488	22.9	1312	25.6	243	21.7	268	19.6
7	先輩から	901	11.4	912	11.5	554	12.4	358	10.3	786	12.0	126	9.1	159	14.3	43	12.6	710	10.9	621	12.1	106	9.4	161	11.8
8	その他	89	1.1	94	1.2	63	1.4	30	0.9	77	1.2	16	1.2	15	1.3	0	0.0	79	1.2	69	1.4	11	1.0	10	0.7

大学院2年生	全体 (ウエイト補正前)		全体 (ウエイト補正後)		性別 (男性)		性別 (女性)		文系・理系別 (文系)		文系・理系別 (理系)		設置主体別 (国立)		設置主体別 (公立)		設置主体別 (私立)		地域別 (東京圏大阪圏 在学・就職)		地域別 (東京圏大阪圏 非在学・就職)		地域別 (非東京圏大阪 圏在学・就職)		
	度数	%	度数	%	度数	%	度数	%	度数	%	度数	%	度数	%	度数	%	度数	%	度数	%	度数	%	度数	%	
全体	3034		2851		2067		784		1001		1851		1652		178		1021		1628		917		227		
1	テレビや新聞等の報道	1978	65.2	1858	65.2	1319	63.8	540	68.8	677	67.6	1181	63.8	1086	65.7	104	58.2	669	65.5	1080	66.3	568	61.9	158	69.8
2	求人情報会社	812	26.8	771	27.0	568	27.5	203	25.9	287	28.7	484	26.1	464	28.1	60	33.9	247	24.2	407	25.0	292	31.8	55	24.1
3	大学(キャリアセンターなど)	1501	49.5	1419	49.8	1016	49.1	403	51.4	460	46.0	959	51.8	735	44.5	71	39.7	613	60.1	814	50.0	477	52.0	101	44.7
4	ハローワーク	10	0.3	13	0.4	8	0.4	5	0.6	8	0.8	4	0.2	12	0.7	0	0.0	1	0.1	1	0.0	10	1.1	2	0.9
5	家族・親戚から	224	7.4	184	6.5	121	5.9	63	8.0	46	4.6	139	7.5	109	6.6	12	6.9	63	6.2	100	6.2	65	7.1	15	6.8
6	友人から	901	29.7	807	28.3	591	28.6	216	27.5	259	25.9	547	29.6	505	30.6	55	31.1	246	24.1	456	28.0	268	29.2	64	28.3
7	先輩から	682	22.5	545	19.1	440	21.3	105	13.4	109	10.9	436	23.6	353	21.4	39	21.6	153	15.0	292	17.9	199	21.7	42	18.7
8	その他	38	1.3	44	1.5	27	1.3	16	2.1	22	2.2	22	1.2	22	1.3	9	4.8	13	1.3	25	1.5	9	1.0	7	2.9

(「その他」の回答内容)

- ・ 就活サイト
- ・ twitter
- ・ アルバイト先
- ・ 社会人の知り合い
- ・ 同窓会
- など

Q14 あなたは大学／大学院に入学以後、これまでにインターンシップに参加したことがありますか。参加したことがある方については、何回程度参加したことがあるかについても教えてください。(SA)

大学4年生	全体 (ウエイト補正前)		全体 (ウエイト補正後)		性別 (男性)		性別 (女性)		文系・理系別 (文系)		文系・理系別 (理系)		設置主体別 (国立)		設置主体別 (公立)		設置主体別 (私立)		地域別 (東京圏大阪圏 在学・就職)		地域別 (東京圏大阪圏 非在学・就職)		地域別 (非東京圏大阪 圏在学・就職)		
	度数	%	度数	%	度数	%	度数	%	度数	%	度数	%	度数	%	度数	%	度数	%	度数	%	度数	%	度数	%	度数
全体	7997	100.0	8028	100.0	4526	100.0	3502	100.0	6615	100.0	1412	100.0	1133	100.0	343	100.0	6552	100.0	5146	100.0	1129	100.0	1380	100.0	
1 参加したことがある (1回)	2151	26.9	2155	26.8	1199	26.5	956	27.3	1748	26.4	407	28.8	306	27.0	98	28.6	1751	26.7	1333	25.9	358	31.7	404	29.3	
2 複数回参加したことがある	2774	34.7	2724	33.9	1362	30.1	1362	38.9	2390	36.1	333	23.6	309	27.3	129	37.8	2285	34.9	2014	39.1	359	31.8	310	22.4	
3 参加したことがない	3072	38.4	3149	39.2	1965	43.4	1184	33.8	2477	37.4	672	47.6	518	45.7	115	33.6	2516	38.4	1799	35.0	412	36.5	666	48.3	

大学院2年生	全体 (ウエイト補正前)		全体 (ウエイト補正後)		性別 (男性)		性別 (女性)		文系・理系別 (文系)		文系・理系別 (理系)		設置主体別 (国立)		設置主体別 (公立)		設置主体別 (私立)		地域別 (東京圏大阪圏 在学・就職)		地域別 (東京圏大阪圏 非在学・就職)		地域別 (非東京圏大阪 圏在学・就職)	
	度数	%	度数	%	度数	%	度数	%	度数	%	度数	%	度数	%	度数	%	度数	%	度数	%	度数	%	度数	%
全体	3072	100.0	2919	100.0	2110	100.0	808	100.0	1055	100.0	1864	100.0	1710	100.0	185	100.0	1024	100.0	1645	100.0	934	100.0	242	100.0
1 参加したことがある (1回)	886	28.8	762	26.1	579	27.4	183	22.7	207	19.6	556	29.8	452	26.4	35	18.8	275	26.9	443	26.9	252	27.0	57	23.6
2 複数回参加したことがある	913	29.7	869	29.8	586	27.8	283	35.0	316	30.0	552	29.6	477	27.9	71	38.1	321	31.3	563	34.2	275	29.5	28	11.6
3 参加したことがない	1273	41.4	1288	44.1	946	44.8	342	42.3	532	50.4	756	40.5	781	45.7	80	43.1	427	41.7	639	38.9	407	43.6	157	64.8

Q14_1_1 あなたは大学／大学院に入学以後、これまでにインターンシップに参加したことがありますか。参加したことがある方については、何回程度参加したことがあるかについても教えてください。／複数回参加したことがある (NU)

大学4年生	全体 (ウエイト補正前)		全体 (ウエイト補正後)		性別 (男性)		性別 (女性)		文系・理系別 (文系)		文系・理系別 (理系)		設置主体別 (国立)		設置主体別 (公立)		設置主体別 (私立)		地域別 (東京圏大阪圏 在学・就職)		地域別 (東京圏大阪圏 非在学・就職)		地域別 (非東京圏大阪 圏在学・就職)	
	度数		度数		度数	%	度数	%	度数		度数		度数		度数		度数		度数		度数		度数	
全体	2774		2724		1362		1362		2390		333		309		129		2285		2014		359		310	
平均値		4.27		4.37		4.59		4.15		4.46		3.74		3.84		4.14		4.45		4.52		4.08		3.83
最小値		2		2		2		2		2		2		2		2		2		2		2		2
最大値		50		50		50		40		50		20		2		10		50		50		42		20

大学院2年生	全体 (ウエイト補正前)		全体 (ウエイト補正後)		性別 (男性)		性別 (女性)		文系・理系別 (文系)		文系・理系別 (理系)		設置主体別 (国立)		設置主体別 (公立)		設置主体別 (私立)		地域別 (東京圏大阪圏 在学・就職)		地域別 (東京圏大阪圏 非在学・就職)		地域別 (非東京圏大阪 圏在学・就職)	
	度数		度数		度数		度数		度数		度数		度数		度数		度数		度数		度数		度数	
全体	913		869		586		283		316		552		477		71		321		563		275		28	
平均値		3.23		3.41		3.34		3.55		3.73		3.23		3.39		2.90		3.55		3.42		3.45		2.85
最小値		2		2		2		2		2		2		2		2		2		2		2		2
最大値		20		20		16		20		15		20		15		8		20		20		16		6

Q14_1_2_1 インターンシップの参加日数は何日でしたか。／日間 (NU)

大学4年生	全体 (ウエイト補正前)		全体 (ウエイト補正後)		性別 (男性)		性別 (女性)		文系・理系別 (文系)		文系・理系別 (理系)		設置主体別 (国立)		設置主体別 (公立)		設置主体別 (私立)		地域別 (東京圏大阪圏 在学・就職)		地域別 (東京圏大阪圏 非在学・就職)		地域別 (非東京圏大阪 圏在学・就職)	
	度数		度数		度数		度数		度数		度数		度数		度数		度数		度数		度数		度数	
全体	2151		2155		1199		956		1748		407		306		98.0		1751		1333		358		404	
平均値		8.05		8.06		8.03		8.10		8.39		6.64		7.24		5.08		8.37		8.93		7.76		5.07
最小値		1		1		1		1		1		1		1		1		1		1		1		1
最大値		365		365		300		365		365		200		365		30		365		365		210		90

大学院2年生	全体 (ウエイト補正前)		全体 (ウエイト補正後)		性別 (男性)		性別 (女性)		文系・理系別 (文系)		文系・理系別 (理系)		設置主体別 (国立)		設置主体別 (公立)		設置主体別 (私立)		地域別 (東京圏大阪圏 在学・就職)		地域別 (東京圏大阪圏 非在学・就職)		地域別 (非東京圏大阪 圏在学・就職)	
	度数		度数		度数		度数		度数		度数		度数		度数		度数		度数		度数		度数	
全体	886		762		579		183		207		556		452		35		275		443		252		57	
平均値		8.07		8.03		8.28		7.25		6.67		8.54		7.72		12.88		7.94		8.04		8.04		7.28
最小値		1		1		1		1		1		1		1		1		1		1		1		1
最大値		180		180		180		90		90		180		90		180		100		180		90		30

Q14_1_2_2 インターンシップの参加日数は何日でしたか。最も期間が短かったものと最も期間が長かったものについてお教えてください。／最も期間が短かったもの (NU)

大学4年生	全体 (ウエイト補正前)		全体 (ウエイト補正後)		性別 (男性)		性別 (女性)		文系・理系別 (文系)		文系・理系別 (理系)		設置主体別 (国立)		設置主体別 (公立)		設置主体別 (私立)		地域別 (東京圏大阪圏 在学・就職)		地域別 (東京圏大阪圏 非在学・就職)		地域別 (非東京圏大阪 圏在学・就職)			
	度数		度数		度数		度数		度数		度数		度数		度数		度数		度数		度数		度数		度数	
全体	2774		2724		1362		1362		2390		333		309		129		2285		2014		359		310			
平均値		1.77		1.85		2.16		1.55		1.61		3.59		1.75		1.37		1.89		2.02		1.45		1.27		
最小値		1		1		1		1		1		1		1		1		1		1		1		1		
最大値		360		360		360		100		200		360		16		7		360		360		14		10		

大学院2年生	全体 (ウエイト補正前)		全体 (ウエイト補正後)		性別 (男性)		性別 (女性)		文系・理系別 (文系)		文系・理系別 (理系)		設置主体別 (国立)		設置主体別 (公立)		設置主体別 (私立)		地域別 (東京圏大阪圏 在学・就職)		地域別 (東京圏大阪圏 非在学・就職)		地域別 (非東京圏大阪 圏在学・就職)			
	度数		度数		度数		度数		度数		度数		度数		度数		度数		度数		度数		度数		度数	
全体	913		869		586		283		316		552		477		71		321		563		275		28			
平均値		2.77		3.13		2.70		4.03		4.05		2.61		2.92		1.40		3.84		3.59		2.27		2.14		
最小値		1		1		1		1		1		1		1		1		1		1		1		1		
最大値		100		100		30		100		100		30		100		10		80		100		20		10		

Q14_1_2_3 インターンシップの参加日数は何日でしたか。最も期間が短かったものと最も期間が長かったものについてお教えてください。／最も期間が長かったもの (NU)

大学4年生	全体 (ウエイト補正前)		全体 (ウエイト補正後)		性別 (男性)		性別 (女性)		文系・理系別 (文系)		文系・理系別 (理系)		設置主体別 (国立)		設置主体別 (公立)		設置主体別 (私立)		地域別 (東京圏大阪圏 在学・就職)		地域別 (東京圏大阪圏 非在学・就職)		地域別 (非東京圏大阪 圏在学・就職)			
	度数		度数		度数		度数		度数		度数		度数		度数		度数		度数		度数		度数		度数	
全体	2774		2724		1362		1362		2390		333		309		129		2285		2014		359		310			
平均値		12.96		13.34		14.10		12.58		13.15		14.66		10.53		9.87		13.92		14.78		10.84		7.80		
最小値		1		1		1		1		1		1		1		1		1		1		1		1		
最大値		999		999		999		730		730		999		500		180		999		999		210		365		

大学院2年生	全体 (ウエイト補正前)		全体 (ウエイト補正後)		性別 (男性)		性別 (女性)		文系・理系別 (文系)		文系・理系別 (理系)		設置主体別 (国立)		設置主体別 (公立)		設置主体別 (私立)		地域別 (東京圏大阪圏 在学・就職)		地域別 (東京圏大阪圏 非在学・就職)		地域別 (非東京圏大阪 圏在学・就職)			
	度数		度数		度数		度数		度数		度数		度数		度数		度数		度数		度数		度数		度数	
全体	913		869		586		283		316		552		477		71		321		563		275		28			
平均値		13.57		15.46		14.30		17.88		20.30		12.69		17.79		7.18		13.83		16.70		13.66		8.76		
最小値		1		1		1		1		1		1		1		1		1		1		1		1		
最大値		730		730		730		720		720		730		730		180		365		720		730		35		

Q14_2 インターンシップに参加した時期はいつですか。時期別の参加状況についてお教えてください。なお、学年別に、その時期には参加していない場合には、「左記の期間には参加していない」を選択してください。(MA)

大学4年生	全体 (ウエイト補正前)		全体 (ウエイト補正後)		性別 (男性)		性別 (女性)		文系・理系別 (文系)		文系・理系別 (理系)		設置主体別 (国立)		設置主体別 (公立)		設置主体別 (私立)		地域別 (東京圏大阪圏 在学・就職)		地域別 (東京圏大阪圏 非在学・就職)		地域別 (非東京圏大阪 圏在学・就職)		
	度数	%	度数	%	度数	%	度数	%	度数	%	度数	%	度数	%	度数	%	度数	%	度数	%	度数	%	度数	%	度数
全体	7997		8028		4526		3502		6615		1412		1133		343		6552		5146		1129		1380		
1	大学1年生4月～6月	12	0.2	12	0.1	7	0.1	5	0.2	9	0.1	3	0.2	1	0.1	0	0.0	11	0.2	9	0.2	2	0.2	1	0.1
2	大学1年生7月～9月	72	0.9	79	1.0	38	0.9	41	1.2	68	1.0	11	0.8	9	0.8	26	7.5	44	0.7	58	1.1	13	1.2	4	0.3
3	大学1年生10月～12月	16	0.2	17	0.2	10	0.2	7	0.2	15	0.2	1	0.1	1	0.1	0	0.0	16	0.2	12	0.2	2	0.2	0	0.0
4	大学1年生1月～3月	45	0.6	45	0.6	22	0.5	23	0.7	38	0.6	7	0.5	4	0.4	2	0.6	39	0.6	28	0.5	12	1.0	4	0.3
5	大学2年生4月～6月	27	0.3	28	0.3	16	0.3	12	0.3	22	0.3	6	0.4	1	0.1	0	0.0	27	0.4	21	0.4	6	0.5	1	0.1
6	大学2年生7月～9月	246	3.1	241	3.0	114	2.5	127	3.6	212	3.2	29	2.1	27	2.4	18	5.2	196	3.0	158	3.1	38	3.4	40	2.9
7	大学2年生10月～12月	49	0.6	53	0.7	37	0.8	16	0.5	47	0.7	6	0.5	6	0.6	0	0.0	47	0.7	41	0.8	8	0.7	1	0.1
8	大学2年生1月～3月	136	1.7	139	1.7	72	1.6	68	1.9	123	1.9	17	1.2	13	1.2	10	2.9	116	1.8	90	1.7	31	2.7	13	0.9
9	大学3年生4月～6月	114	1.4	114	1.4	51	1.1	63	1.8	103	1.6	11	0.8	9	0.8	8	2.3	97	1.5	90	1.7	11	1.0	10	0.7
10	大学3年生7月～9月	2637	33.0	2572	32.0	1315	29.1	1256	35.9	2189	33.1	383	27.1	356	31.4	110	32.1	2106	32.1	1706	33.2	379	33.5	429	31.1
11	大学3年生10月～12月	1625	20.3	1633	20.3	850	18.8	783	22.4	1469	22.2	164	11.6	164	14.4	80	23.4	1389	21.2	1293	25.1	180	15.9	141	10.2
12	大学3年生1月～3月	3018	37.7	3025	37.7	1604	35.4	1422	40.6	2604	39.4	421	29.8	330	29.1	138	40.2	2558	39.0	2182	42.4	422	37.4	373	27.0
13	大学4年生4月～6月	316	4.0	310	3.9	162	3.6	148	4.2	263	4.0	47	3.4	42	3.7	14	4.1	254	3.9	227	4.4	40	3.5	36	2.6
14	大学4年生7月～9月	129	1.6	135	1.7	79	1.7	56	1.6	113	1.7	22	1.6	11	1.0	7	1.9	118	1.8	96	1.9	20	1.8	9	0.6
15	参加したことがない	3072	38.4	3149	39.2	1965	43.4	1184	33.8	2477	37.4	672	47.6	518	45.7	115	33.6	2516	38.4	1799	35.0	412	36.5	666	48.3
大学院2年生	全体 (ウエイト補正前)		全体 (ウエイト補正後)		性別 (男性)		性別 (女性)		文系・理系別 (文系)		文系・理系別 (理系)		設置主体別 (国立)		設置主体別 (公立)		設置主体別 (私立)		地域別 (東京圏大阪圏 在学・就職)		地域別 (東京圏大阪圏 非在学・就職)		地域別 (非東京圏大阪 圏在学・就職)		
	度数	%	度数	%	度数	%	度数	%	度数	%	度数	%	度数	%	度数	%	度数	%	度数	%	度数	%	度数	%	度数
全体	3072		2919		2110		808		1055		1864		1710		185		1024		1645		934		242		
1	大学1年生4月～6月	3	0.1	2	0.1	2	0.1	0	0.0	0	0.0	2	0.1	1	0.1	1	0.5	0	0.0	0	0.0	1	0.1	0	0.0
2	大学1年生7月～9月	20	0.7	15	0.5	14	0.7	2	0.2	3	0.3	13	0.7	8	0.5	4	2.0	4	0.4	10	0.6	4	0.5	1	0.3
3	大学1年生10月～12月	0	0.0	0	0.0	0	0.0	0	0.0	0	0.0	0	0.0	0	0.0	0	0.0	0	0.0	0	0.0	0	0.0	0	0.0
4	大学1年生1月～3月	5	0.2	5	0.2	5	0.2	0	0.0	3	0.3	2	0.1	2	0.1	0	0.0	3	0.3	3	0.2	2	0.2	0	0.0
5	大学2年生4月～6月	0	0.0	0	0.0	0	0.0	0	0.0	0	0.0	0	0.0	0	0.0	0	0.0	0	0.0	0	0.0	0	0.0	0	0.0
6	大学2年生7月～9月	20	0.7	24	0.8	9	0.4	14	1.8	14	1.3	10	0.5	10	0.6	8	4.5	5	0.5	19	1.1	5	0.5	0	0.0
7	大学2年生10月～12月	1	0.0	1	0.0	1	0.0	0	0.0	0	0.0	1	0.1	0	0.0	1	0.5	0	0.0	1	0.1	0	0.0	0	0.0
8	大学2年生1月～3月	4	0.1	5	0.2	3	0.1	2	0.2	3	0.3	2	0.1	1	0.0	0	0.0	4	0.4	1	0.1	4	0.4	0	0.0
9	大学3年生4月～6月	1	0.0	1	0.0	1	0.1	0	0.0	0	0.0	1	0.1	0	0.0	0	0.0	1	0.1	0	0.0	1	0.1	0	0.0
10	大学3年生7月～9月	243	7.9	235	8.1	165	7.8	70	8.7	91	8.6	144	7.7	124	7.3	5	2.5	106	10.4	138	8.4	75	8.1	18	7.5
11	大学3年生10月～12月	18	0.6	26	0.9	18	0.9	8	1.0	18	1.7	8	0.4	9	0.5	0	0.0	17	1.7	16	1.0	10	1.0	0	0.0
12	大学3年生1月～3月	15	0.5	19	0.6	8	0.4	10	1.3	12	1.2	6	0.3	11	0.7	0	0.0	7	0.7	13	0.8	6	0.6	0	0.0
13	大学4年生4月～6月	7	0.2	14	0.5	12	0.6	2	0.3	11	1.0	3	0.2	12	0.7	0	0.0	2	0.2	7	0.4	3	0.3	4	1.8
14	大学4年生7月～9月	31	1.0	32	1.1	23	1.1	9	1.2	12	1.2	20	1.1	15	0.9	2	1.1	16	1.5	21	1.3	11	1.2	0	0.0
15	大学4年生10月～12月	20	0.7	25	0.8	20	1.0	4	0.6	11	1.1	13	0.7	13	0.8	0	0.0	11	1.1	17	1.0	8	0.8	0	0.0
16	大学4年生1月～3月	24	0.8	27	0.9	15	0.7	13	1.6	18	1.7	10	0.5	21	1.2	1	0.5	5	0.5	21	1.3	6	0.6	0	0.0
17	大学院1年生4月～6月	20	0.7	22	0.7	11	0.5	10	1.3	11	1.0	11	0.6	17	1.0	1	0.4	4	0.4	14	0.9	6	0.7	1	0.3
18	大学院1年生7月～9月	909	29.6	814	27.9	588	27.9	225	27.9	237	22.5	577	30.9	485	28.4	59	31.8	269	26.3	516	31.3	254	27.1	40	16.6
19	大学院1年生10月～12月	416	13.5	420	14.4	284	13.4	137	16.9	182	17.3	238	12.8	244	14.3	31	16.6	146	14.2	274	16.7	131	14.1	14	6.0
20	大学院1年生1月～3月	1028	33.5	914	31.3	658	31.2	256	31.6	275	26.1	639	34.3	521	30.5	55	29.6	338	33.0	575	35.0	305	32.7	30	12.3
21	大学院2年生4月～6月	66	2.1	83	2.8	43	2.0	40	4.9	50	4.8	32	1.7	45	2.7	5	2.8	32	3.1	52	3.2	26	2.8	4	1.6
22	大学院2年生7月～9月	29	0.9	37	1.3	24	1.1	14	1.7	22	2.1	15	0.8	21	1.2	2	0.9	15	1.4	27	1.7	8	0.9	1	0.5
23	参加したことがない	1273	41.4	1288	44.1	946	44.8	342	42.3	532	50.4	756	40.5	781	45.7	80	43.1	427	41.7	639	38.9	407	43.6	157	64.8

Q15 就職・採用活動時期に関し、広報活動は本年3月1日以降（昨年度と同じ）に、採用選考活動は本年6月1日（昨年度は8月1日）以降に開始になったことについて、良い影響があったと思うことはどのようなことですか。あなたにとって、特に良い影響があったと思うものを最大3つまでお選びください。（MA）

大学4年生	全体 (ウエイト補正前)		全体 (ウエイト補正後)		性別 (男性)		性別 (女性)		文系・理系別 (文系)		文系・理系別 (理系)		設置主体別 (国立)		設置主体別 (公立)		設置主体別 (私立)		地域別 (東京圏大阪圏 在学・就職)		地域別 (東京圏大阪圏 非在学・就職)		地域別 (非東京圏大阪 圏在学・就職)		
	度数	%	度数	%	度数	%	度数	%	度数	%	度数	%	度数	%	度数	%	度数	%	度数	%	度数	%	度数	%	
全体	7749		7780		4366		3415		6446		1334		1087		339		6354		5146		1129		1380		
1	就職活動期間が比較的短期間で済んだ	4181	54.0	4169	53.6	2264	51.9	1905	55.8	3495	54.2	674	50.5	551	50.7	171	50.4	3447	54.3	2849	55.4	600	53.1	670	48.5
2	授業やゼミなどの学修時間を確保しやすかった	942	12.2	971	12.5	569	13.0	401	11.8	794	12.3	177	13.3	118	10.8	44	12.9	809	12.7	641	12.5	133	11.8	175	12.7
3	卒業論文（研究）・修士論文（研究）に早い時期から取り組むことができた	881	11.4	815	10.5	380	8.7	435	12.7	613	9.5	201	15.1	166	15.3	48	14.3	600	9.4	528	10.3	130	11.5	150	10.8
4	夏休み期間中の海外の大学への留学等を検討することができた	183	2.4	183	2.4	105	2.4	78	2.3	163	2.5	20	1.5	25	2.3	3	0.9	156	2.5	135	2.6	29	2.6	13	1.0
5	夏の暑い時期に就職活動を行わなくて済んだ	3970	51.2	3916	50.3	2034	46.6	1883	55.1	3366	52.2	550	41.2	503	46.2	169	49.8	3245	51.1	2804	54.5	533	47.2	540	39.1
6	ボランティア、部活動、クラブやサークル活動など課外活動に取り組み機会を充実することができた	637	8.2	638	8.2	362	8.3	277	8.1	562	8.7	76	5.7	91	8.3	20	5.9	527	8.3	466	9.0	84	7.4	79	5.7
7	その他	90	1.2	96	1.2	61	1.4	36	1.0	83	1.3	13	1.0	10	0.9	2	0.6	84	1.3	68	1.3	14	1.3	14	1.0
8	特になし	2161	27.9	2203	28.3	1306	29.9	897	26.3	1795	27.8	408	30.6	336	30.9	113	33.4	1754	27.6	1356	26.4	321	28.4	478	34.6

大学院2年生	全体 (ウエイト補正前)		全体 (ウエイト補正後)		性別 (男性)		性別 (女性)		文系・理系別 (文系)		文系・理系別 (理系)		設置主体別 (国立)		設置主体別 (公立)		設置主体別 (私立)		地域別 (東京圏大阪圏 在学・就職)		地域別 (東京圏大阪圏 非在学・就職)		地域別 (非東京圏大阪 圏在学・就職)		
	度数	%	度数	%	度数	%	度数	%	度数	%	度数	%	度数	%	度数	%	度数	%	度数	%	度数	%	度数	%	
全体	3030		2841		2079		762		986		1855		1668		176		996		1645		934		242		
1	就職活動期間が比較的短期間で済んだ	1796	59.3	1559	54.9	1154	55.5	404	53.1	437	44.3	1122	60.5	927	55.6	87	49.4	545	54.7	901	54.8	553	59.2	95	39.0
2	授業やゼミなどの学修時間を確保しやすかった	307	10.1	291	10.3	240	11.5	52	6.8	91	9.2	201	10.7	172	10.3	15	8.7	104	10.5	159	9.7	108	11.5	24	10.1
3	卒業論文（研究）・修士論文（研究）に早い時期から取り組むことができた	583	19.2	560	19.7	396	19.1	164	21.5	207	21.0	353	18.9	313	18.8	35	20.0	212	21.3	329	20.0	190	20.3	36	14.9
4	夏休み期間中の海外の大学への留学等を検討することができた	44	1.5	46	1.6	29	1.4	17	2.3	24	2.5	22	1.2	20	1.2	1	0.6	24	2.5	35	2.1	10	1.1	1	0.5
5	夏の暑い時期に就職活動を行わなくて済んだ	1487	49.1	1286	45.3	922	44.3	364	47.8	356	36.1	930	50.1	756	45.3	72	41.0	458	46.0	789	47.9	425	45.5	65	27.0
6	ボランティア、部活動、クラブやサークル活動など課外活動に取り組み機会を充実することができた	49	1.6	51	1.8	37	1.8	14	1.8	22	2.2	29	1.5	31	1.8	1	0.6	19	1.9	29	1.8	14	1.6	7	2.8
7	その他	32	1.1	42	1.5	32	1.6	10	1.3	25	2.5	17	0.9	27	1.6	2	0.9	13	1.3	26	1.6	15	1.7	0	0.1
8	特になし	756	25.0	822	28.9	586	28.2	236	31.0	385	39.0	437	23.6	470	28.2	67	37.8	285	28.7	461	28.0	237	25.4	116	47.8

（「その他」の回答内容）

- ・受ける所が絞り込めておらず、多くの説明会に行かなくてはならない時期が、春休みで、勉強に支障をきたさない時期となっていてよかった。
- ・3月の学会発表の準備ができた。
- ・就職活動を終えてから卒業論文に集中することができている。
- ・前期試験をちゃんと受けられる。
- ・大学院1年生後期の半年間に、現地大学のスケジュールに合わせて留学ができた。
- ・教育実習と日程がかぶらずに済んだ。
- ・資格の勉強時間の確保、実際の受験の妨げにならない。
- ・自分の進路についてしっかり思考を深めてから就職活動を始めることができた。
- ・広報活動が3月と春休みの期間に始まったため、春休みに多くの情報を集めることができた。
- ・短期間だと1学生あたりの併願数も減るので企業と学生のお互いの利益になる。
- ・飛行機の料金が高くなる時期に就職活動を行わなくて済んだ。
- ・熱意を切らさずに進めることができた。
- ・説明会や面接の時期が集中していたので、県外への移動をまとめて行うことができた。
- ・内々定がわりと早期に出るので、早い段階から2次募集が沢山行われ、出遅れても取り戻せた。 など

Q16 就職・採用活動時期に関し、広報活動は本年3月1日(昨年度と同じ)以降に、採用選考活動は本年6月1日(昨年度は8月1日)以降に開始になったことについて、課題になったことは何ですか。あなたにとって、特に課題になったことを最大3つまでお選びください。(MA)

大学4年生	全体 (ウエイト補正前)		全体 (ウエイト補正後)		性別 (男性)		性別 (女性)		文系・理系別 (文系)		文系・理系別 (理系)		設置主体別 (国立)		設置主体別 (公立)		設置主体別 (私立)		地域別 (東京圏大阪圏 在学・就職)		地域別 (東京圏大阪圏 非在学・就職)		地域別 (非東京圏大阪 圏在学・就職)			
	度数	%	度数	%	度数	%	度数	%	度数	%	度数	%	度数	%	度数	%	度数	%	度数	%	度数	%	度数	%	度数	%
全体	7749		7780		4366		3415		6446		1334		1087		339		6354		5146		1129		1380			
1 授業、試験等と重なり、学業がおろそかになった	2204	28.4	2267	29.1	1307	29.9	960	28.1	1970	30.6	298	22.3	239	21.9	71	21.1	1957	30.8	1592	30.9	283	25.0	357	25.9		
2 卒業論文(研究)・修士論文(研究)の時期と重なり、論文(研究)のための時間が十分に確保できなかった	1113	14.4	1085	14.0	577	13.2	508	14.9	793	12.3	292	21.9	157	14.5	40	11.7	888	14.0	736	14.3	178	15.8	159	11.6		
3 留学と企業の面接等の時期が重なり、留学や就職活動に支障が生じた	121	1.6	124	1.6	70	1.6	55	1.6	110	1.7	14	1.1	11	1.0	2	0.6	111	1.7	87	1.7	23	2.0	14	1.0		
4 教育実習と企業の面接等の時期が重なり、教育実習や就職活動に支障が生じた	450	5.8	421	5.4	197	4.5	224	6.6	327	5.1	94	7.0	56	5.2	10	2.9	354	5.6	278	5.4	55	4.9	80	5.8		
5 時期の変更が急に決まったので、学業等の日程を急遽変更せざるを得ないなど、支障が生じた	647	8.3	696	8.9	452	10.3	244	7.1	579	9.0	117	8.8	73	6.7	30	8.9	592	9.3	473	9.2	97	8.6	107	7.7		
6 企業に関する情報収集の期間や就職先決定までの期間が短くなり、企業研究や就職先の選択のための時間が確保できなかった	3948	50.9	3898	50.1	2013	46.1	1885	55.2	3337	51.8	561	42.1	485	44.6	165	48.5	3249	51.1	2682	52.1	536	47.4	640	46.4		
7 先輩の体験など、昨年の就職活動の情報をあまり参考にすることができなかった	2667	34.4	2599	33.4	1255	28.7	1344	39.4	2269	35.2	330	24.7	306	28.1	133	39.2	2160	34.0	1809	35.2	348	30.8	407	29.5		
8 実質的な選考活動を早期に開始する企業があったことで就職活動に混乱が生じた	3526	45.5	3496	44.9	1843	42.2	1653	48.4	3009	46.7	487	36.5	444	40.9	148	43.7	2903	45.7	2436	47.3	473	41.9	551	39.9		
9 ボランティア、部活動、クラブやサークル活動など課外活動に取り組む機会をあまり持つことができなかった	349	4.5	377	4.8	264	6.0	113	3.3	325	5.0	52	3.9	56	5.1	12	3.7	309	4.9	254	4.9	62	5.5	57	4.2		
10 その他	195	2.5	189	2.4	97	2.2	91	2.7	171	2.7	18	1.4	30	2.8	8	2.3	151	2.4	133	2.6	24	2.1	30	2.2		
11 特になし	1129	14.6	1178	15.1	777	17.8	401	11.7	902	14.0	276	20.7	233	21.4	74	21.7	871	13.7	659	12.8	212	18.8	274	19.8		

大学院2年生	全体 (ウエイト補正前)		全体 (ウエイト補正後)		性別 (男性)		性別 (女性)		文系・理系別 (文系)		文系・理系別 (理系)		設置主体別 (国立)		設置主体別 (公立)		設置主体別 (私立)		地域別 (東京圏大阪圏 在学・就職)		地域別 (東京圏大阪圏 非在学・就職)		地域別 (非東京圏大阪 圏在学・就職)			
	度数	%	度数	%	度数	%	度数	%	度数	%	度数	%	度数	%	度数	%	度数	%	度数	%	度数	%	度数	%	度数	%
全体	3030		2841		2079		762		986		1855		1668		176		996		1645		934		242			
1 授業、試験等と重なり、学業がおろそかになった	364	12.0	430	15.1	278	13.4	152	20.0	223	22.6	207	11.2	224	13.4	53	30.2	153	15.4	258	15.7	134	14.4	34	14.1		
2 卒業論文(研究)・修士論文(研究)の時期と重なり、論文(研究)のための時間が十分に確保できなかった	855	28.2	875	30.8	607	29.2	268	35.2	370	37.5	505	27.2	489	29.3	65	37.0	321	32.2	554	33.7	268	28.7	51	21.0		
3 留学と企業の面接等の時期が重なり、留学や就職活動に支障が生じた	40	1.3	44	1.6	32	1.5	12	1.6	22	2.3	22	1.2	24	1.4	4	2.2	16	1.6	34	2.1	9	1.0	1	0.5		
4 教育実習と企業の面接等の時期が重なり、教育実習や就職活動に支障が生じた	29	1.0	45	1.6	33	1.6	12	1.6	31	3.1	15	0.8	30	1.8	1	0.6	15	1.5	18	1.1	19	2.1	8	3.3		
5 時期の変更が急に決まったので、学業等の日程を急遽変更せざるを得ないなど、支障が生じた	249	8.2	247	8.7	190	9.1	58	7.6	89	9.1	158	8.5	138	8.3	11	6.5	98	9.8	149	9.0	79	8.5	18	7.6		
6 企業に関する情報収集の期間や就職先決定までの期間が短くなり、企業研究や就職先の選択のための時間が確保できなかった	1592	52.5	1390	48.9	1032	49.7	358	47.0	404	41.0	986	53.2	821	49.2	81	46.2	487	48.9	801	48.7	505	54.1	81	33.6		
7 先輩の体験など、昨年の就職活動の情報をあまり参考にすることができなかった	1093	36.1	910	32.0	648	31.2	261	34.3	220	22.3	690	37.2	538	32.2	48	27.5	323	32.5	530	32.2	310	33.2	67	27.8		
8 実質的な選考活動を早期に開始する企業があったことで就職活動に混乱が生じた	1525	50.3	1376	48.4	988	47.5	388	50.9	440	44.6	936	50.4	795	47.7	66	37.6	515	51.7	848	51.6	441	47.2	85	34.9		
9 ボランティア、部活動、クラブやサークル活動など課外活動に取り組む機会をあまり持つことができなかった	21	0.7	19	0.7	18	0.9	1	0.1	7	0.7	11	0.6	15	0.9	0	0.0	4	0.4	8	0.5	10	1.1	1	0.3		
10 その他	86	2.8	78	2.8	56	2.7	22	2.9	28	2.8	50	2.7	52	3.1	2	1.2	24	2.4	45	2.7	30	3.3	3	1.2		
11 特になし	455	15.0	446	15.7	343	16.5	103	13.5	168	17.1	278	15.0	274	16.4	23	13.2	150	15.0	226	13.7	137	14.7	74	30.4		

(「その他」の回答内容)

- ・海外学会の時期と重なってしまい、学会に参加できなかった。
- ・試験は大丈夫であったが、授業とは重なりおろそかになった。
- ・半年ほどの留学を検討していたが、短くなってしまった。
- ・教育実習や教員採用試験などと時期が被り、一般企業を諦めざるを得なかった。
- ・教授たちがスケジュールを把握しておらず、就職活動が難しくなった。
- ・幅広い企業・業界を検討する余裕がなかった。
- ・企業を決定するまでの時間が少なく、自分の決断に対して心配になることがある。
- ・短期決戦になったため、企業の募集が同時期に集中し、同職種の企業や法人に応募できる数が少なかった。
- ・早期から選考をするところもあり、ESや説明会、面接、SPIを同時期に進めなければならず、忙しかった。
- ・公務員の筆記試験と時期がかぶり、民間企業の選考と公務員の筆記試験を並行して行うことに苦労した。
- ・冬季インターンシップから6月まで常に就活している雰囲気長く感じた。
- ・内々定を5月初旬に出す会社が複数あり、内々定を保留するのが困難だと感じた。6月採用開始と5月初旬に内々定を出す会社、このズレが課題だと感じた。
- ・企業によって選考時期も異なり、また選考会とは銘打たないが実質的な選考があり、不公平に感じた。
- ・「短期決戦」という煽り文句による、気持ちの焦りや混乱が生じた。
- ・毎年変えないでほしい。
- ・就活の時期が変更になったという知らせが遅すぎる。
- ・夏まで終了しなかったため、炎天下のスーツは暑い。 など

Q17_1 いつ頃から業界や企業の分析を開始しましたか。／時期 (SA)

大学4年生		全体 (ウエイト補正前)		全体 (ウエイト補正後)		性別 (男性)		性別 (女性)		文系・理系別 (文系)		文系・理系別 (理系)		設置主体別 (国立)		設置主体別 (公立)		設置主体別 (私立)		地域別 (東京圏大阪圏 在学・就職)		地域別 (東京圏大阪圏 非在学・就職)		地域別 (非東京圏大阪 圏在学・就職)	
		度数	%	度数	%	度数	%	度数	%	度数	%	度数	%	度数	%	度数	%	度数	%	度数	%	度数	%	度数	%
全体		7749	100.0	7780	100.0	4366	100.0	3415	100.0	6446	100.0	1334	100.0	1087	100.0	339	100.0	6354	100.0	5146	100.0	1129	100.0	1380	100.0
1	9月以前	833	10.7	842	10.8	504	11.6	338	9.9	707	11.0	135	10.1	134	12.3	33	9.7	676	10.6	595	11.6	77	10.6	115	8.3
2	10月	489	6.3	489	6.3	241	5.5	248	7.3	421	6.5	68	5.1	53	4.9	34	9.9	403	6.3	352	6.8	77	6.8	53	3.9
3	11月	427	5.5	429	5.5	236	5.4	193	5.7	360	5.6	69	5.2	60	5.5	24	7.1	345	5.4	306	6.0	60	5.3	56	4.1
4	12月	901	11.6	907	11.7	486	11.1	422	12.3	776	12.0	131	9.8	103	9.4	45	13.4	759	11.9	590	11.5	131	11.6	170	12.3
5	1月	779	10.1	780	10.0	439	10.0	341	10.0	653	10.1	126	9.5	108	9.9	31	9.1	641	10.1	531	10.3	111	9.8	133	9.6
6	2月	1549	20.0	1554	20.0	858	19.7	696	20.4	1255	19.5	299	22.4	195	17.9	60	17.6	1300	20.5	1047	20.3	224	19.8	263	19.1
7	3月	1959	25.3	1982	25.5	1150	26.3	832	24.4	1635	25.4	347	26.0	279	25.6	75	22.0	1628	25.6	1275	24.8	278	24.6	403	29.2
8	4月	266	3.4	258	3.3	139	3.2	119	3.5	202	3.1	55	4.1	53	4.9	8	2.3	196	3.1	150	2.9	40	3.6	63	4.6
9	5月	97	1.3	90	1.2	48	1.1	42	1.2	70	1.1	20	1.5	21	1.9	6	1.7	64	1.0	58	1.1	10	0.9	19	1.4
10	6月	49	0.6	46	0.6	21	0.5	25	0.7	43	0.7	3	0.3	7	0.7	4	1.2	34	0.5	24	0.5	7	0.6	11	0.8
11	7月	27	0.3	26	0.3	14	0.3	12	0.4	17	0.3	9	0.7	5	0.5	2	0.6	19	0.3	12	0.2	6	0.5	7	0.5
12	8月	5	0.1	5	0.1	4	0.1	2	0.0	4	0.1	1	0.1	1	0.1	0	0.0	5	0.1	2	0.0	3	0.3	1	0.1
13	特段行わなかった	368	4.7	372	4.8	226	5.2	145	4.3	303	4.7	68	5.1	70	6.4	19	5.5	283	4.5	206	4.0	64	5.6	86	6.2

大学院2年生		全体 (ウエイト補正前)		全体 (ウエイト補正後)		性別 (男性)		性別 (女性)		文系・理系別 (文系)		文系・理系別 (理系)		設置主体別 (国立)		設置主体別 (公立)		設置主体別 (私立)		地域別 (東京圏大阪圏 在学・就職)		地域別 (東京圏大阪圏 非在学・就職)		地域別 (非東京圏大阪 圏在学・就職)	
		度数	%	度数	%	度数	%	度数	%	度数	%	度数	%	度数	%	度数	%	度数	%	度数	%	度数	%	度数	%
全体		3030	100.0	2841	100.0	2079	100.0	762	100.0	986	100.0	1855	100.0	1668	100.0	176	100.0	996	100.0	1645	100.0	934	100.0	242	100.0
1	9月以前	427	14.1	394	13.9	269	13.0	125	16.4	130	13.2	264	14.2	224	13.4	27	15.0	143	14.4	237	14.4	127	13.6	26	10.6
2	10月	124	4.1	115	4.0	82	3.9	33	4.3	36	3.7	78	4.2	72	4.3	3	1.5	41	4.1	72	4.4	35	3.7	8	3.5
3	11月	127	4.2	115	4.1	79	3.8	36	4.7	38	3.9	77	4.2	61	3.7	6	3.5	48	4.8	69	4.2	30	3.3	16	6.8
4	12月	348	11.5	296	10.4	240	11.6	55	7.3	80	8.1	216	11.6	189	11.3	14	8.2	93	9.3	161	9.8	115	12.3	19	7.8
5	1月	365	12.0	320	11.2	251	12.1	69	9.1	90	9.1	230	12.4	194	11.6	27	15.5	99	9.9	181	11.0	117	12.5	22	9.0
6	2月	619	20.4	547	19.3	418	20.1	128	16.9	154	15.6	393	21.2	296	17.7	40	22.5	212	21.3	332	20.2	178	19.0	37	15.2
7	3月	793	26.2	738	26.0	549	26.4	189	24.8	247	25.1	490	26.4	453	27.1	35	20.1	249	25.0	415	25.2	258	27.7	61	25.1
8	4月	77	2.5	98	3.4	62	3.0	35	4.6	58	5.9	39	2.1	66	3.9	4	2.4	28	2.8	52	3.2	29	3.1	13	5.6
9	5月	27	0.9	38	1.3	23	1.1	16	2.1	29	2.9	10	0.5	18	1.1	0	0.0	20	2.0	28	1.7	6	0.6	5	1.9
10	6月	10	0.3	17	0.6	15	0.7	3	0.4	13	1.4	4	0.2	14	0.8	1	0.4	3	0.3	9	0.6	6	0.6	3	1.1
11	7月	5	0.2	8	0.3	4	0.2	4	0.5	6	0.6	2	0.1	2	0.1	0	0.0	6	0.6	6	0.4	1	0.1	1	0.4
12	8月	1	0.0	1	0.0	1	0.0	0	0.0	0	0.0	1	0.0	1	0.0	0	0.0	0	0.0	1	0.0	0	0.0	0	0.0
13	特段行わなかった	107	3.5	155	5.5	86	4.1	69	9.0	104	10.6	51	2.8	81	4.9	19	10.9	55	5.5	83	5.0	34	3.6	32	13.1

Q18_a 企業説明会やセミナー等について、最初に参加した時期、参加のピーク、最後に参加した時期は、それぞれいつ頃でしたか。／最初に参加した企業説明会等の時期（SA）

大学4年生		全体 (ウエイト補正前)		全体 (ウエイト補正後)		性別 (男性)		性別 (女性)		文系・理系別 (文系)		文系・理系別 (理系)		設置主体別 (国立)		設置主体別 (公立)		設置主体別 (私立)		地域別 (東京圏大阪圏 在学・就職)		地域別 (東京圏大阪圏 非在学・就職)		地域別 (非東京圏大阪 圏在学・就職)			
		度数	%	度数	%	度数	%	度数	%	度数	%	度数	%	度数	%	度数	%	度数	%	度数	%	度数	%	度数	%	度数	%
全体		7749	100.0	7780	100.0	4366	100.0	3415	100.0	6446	100.0	1334	100.0	1087	100.0	339	100.0	6354	100.0	5146	100.0	1129	100.0	1380	100.0		
1	9月以前	632	8.2	608	7.8	310	7.1	298	8.7	519	8.1	89	6.7	97	8.9	25	7.3	487	7.7	464	9.0	69	6.1	70	5.1		
2	10月	341	4.4	337	4.3	170	3.9	167	4.9	293	4.6	44	3.3	34	3.1	14	4.0	289	4.6	253	4.9	44	3.9	35	2.5		
3	11月	369	4.8	380	4.9	218	5.0	163	4.8	324	5.0	57	4.3	35	3.3	12	3.7	333	5.2	270	5.2	40	3.6	60	4.4		
4	12月	699	9.0	691	8.9	363	8.3	327	9.6	580	9.0	111	8.3	87	8.0	35	10.3	569	9.0	477	9.3	97	8.6	97	7.0		
5	1月	496	6.4	488	6.3	251	5.8	237	6.9	414	6.4	74	5.5	66	6.1	20	5.8	402	6.3	355	6.9	80	7.1	50	3.6		
6	2月	1262	16.3	1271	16.3	692	15.8	579	17.0	1067	16.5	205	15.3	140	12.9	52	15.3	1079	17.0	904	17.6	188	16.7	169	12.3		
7	3月	3326	42.9	3386	43.5	1975	45.2	1411	41.3	2769	42.9	617	46.3	477	43.9	153	45.3	2755	43.4	2091	40.6	518	45.9	730	52.9		
8	4月	225	2.9	225	2.9	136	3.1	90	2.6	175	2.7	50	3.8	50	4.6	10	2.9	165	2.6	115	2.2	39	3.4	70	5.0		
9	5月	74	1.0	72	0.9	47	1.1	26	0.7	56	0.9	16	1.2	17	1.6	2	0.6	53	0.8	45	0.9	12	1.1	13	0.9		
10	6月	36	0.5	34	0.4	17	0.4	18	0.5	27	0.4	7	0.5	8	0.7	2	0.6	25	0.4	18	0.4	4	0.3	11	0.8		
11	7月	14	0.2	15	0.2	10	0.2	5	0.1	12	0.2	2	0.2	3	0.3	2	0.6	10	0.2	11	0.2	2	0.2	1	0.0		
12	8月	2	0.0	3	0.0	3	0.1	0	0.0	1	0.0	1	0.1	0	0.0	0	0.0	3	0.0	3	0.1	0	0.0	0	0.0		
13	特段参加しなかった	273	3.5	269	3.5	175	4.0	94	2.7	208	3.2	61	4.6	73	6.7	12	3.6	184	2.9	139	2.7	36	3.2	75	5.5		
大学院2年生		全体 (ウエイト補正前)		全体 (ウエイト補正後)		性別 (男性)		性別 (女性)		文系・理系別 (文系)		文系・理系別 (理系)		設置主体別 (国立)		設置主体別 (公立)		設置主体別 (私立)		地域別 (東京圏大阪圏 在学・就職)		地域別 (東京圏大阪圏 非在学・就職)		地域別 (非東京圏大阪 圏在学・就職)			
		度数	%	度数	%	度数	%	度数	%	度数	%	度数	%	度数	%	度数	%	度数	%	度数	%	度数	%	度数	%	度数	%
全体		3030	100.0	2841	100.0	2079	100.0	762	100.0	986	100.0	1855	100.0	1668	100.0	176	100.0	996	100.0	1645	100.0	934	100.0	242	100.0		
1	9月以前	211	7.0	190	6.7	133	6.4	58	7.6	61	6.2	130	7.0	118	7.0	14	7.7	59	5.9	130	7.9	50	5.3	7	2.8		
2	10月	78	2.6	75	2.6	43	2.1	32	4.2	32	3.3	43	2.3	38	2.3	4	2.2	33	3.3	59	3.6	15	1.6	1	0.3		
3	11月	93	3.1	85	3.0	64	3.1	21	2.7	31	3.1	54	2.9	49	2.9	4	2.2	32	3.2	51	3.1	25	2.7	8	3.5		
4	12月	237	7.8	203	7.1	152	7.3	50	6.6	57	5.8	146	7.9	129	7.7	13	7.3	61	6.1	113	6.9	75	8.0	15	6.0		
5	1月	229	7.6	186	6.6	138	6.6	48	6.4	37	3.8	149	8.0	107	6.4	6	3.2	73	7.4	110	6.7	67	7.2	9	3.9		
6	2月	506	16.7	410	14.4	334	16.1	76	10.0	79	8.0	331	17.8	221	13.2	19	10.8	170	17.1	245	14.9	139	14.9	24	10.0		
7	3月	1474	48.6	1372	48.3	1009	48.5	363	47.7	452	45.9	920	49.6	807	48.4	95	54.1	469	47.1	771	46.8	488	52.3	108	44.5		
8	4月	76	2.5	95	3.3	72	3.5	23	3.0	55	5.6	40	2.1	69	4.2	2	1.1	23	2.3	53	3.2	30	3.2	8	3.5		
9	5月	19	0.6	42	1.5	24	1.1	18	2.4	37	3.8	5	0.3	24	1.5	1	0.4	17	1.7	31	1.9	6	0.6	6	2.4		
10	6月	5	0.2	9	0.3	8	0.4	1	0.1	7	0.7	2	0.1	5	0.3	1	0.4	3	0.3	3	0.2	5	0.5	1	0.4		
11	7月	5	0.2	7	0.2	5	0.2	2	0.3	5	0.5	2	0.1	4	0.2	0	0.0	3	0.3	3	0.2	1	0.1	3	1.4		
12	8月	0	0.0	0	0.0	0	0.0	0	0.0	0	0.0	0	0.0	0	0.0	0	0.0	0	0.0	0	0.0	0	0.0	0	0.0		
13	特段参加しなかった	97	3.2	167	5.9	98	4.7	69	9.0	132	13.4	35	1.9	97	5.8	19	10.6	52	5.2	78	4.7	33	3.6	52	21.3		

Q18_b 企業説明会やセミナー等について、最初に参加した時期、参加のピーク、最後に参加した時期は、それぞれいつ頃でしたか。／企業説明会等への参加のピーク (SA)

大学4年生		全体 (ウエイト補正前)		全体 (ウエイト補正後)		性別 (男性)		性別 (女性)		文系・理系別 (文系)		文系・理系別 (理系)		設置主体別 (国立)		設置主体別 (公立)		設置主体別 (私立)		地域別 (東京圏大阪圏 在学・就職)		地域別 (東京圏大阪圏 非在学・就職)		地域別 (非東京圏大阪 圏在学・就職)			
		度数	%	度数	%	度数	%	度数	%	度数	%	度数	%	度数	%	度数	%	度数	%	度数	%	度数	%	度数	%	度数	%
全体		7749	100.0	7780	100.0	4366	100.0	3415	100.0	6446	100.0	1334	100.0	1087	100.0	339	100.0	6354	100.0	5146	100.0	1129	100.0	1380	100.0		
1	9月以前	40	0.5	40	0.5	26	0.6	14	0.4	30	0.5	10	0.8	11	1.0	2	0.6	26	0.4	29	0.6	4	0.4	6	0.4		
2	10月	12	0.2	13	0.2	9	0.2	4	0.1	10	0.2	3	0.2	2	0.2	0	0.0	11	0.2	5	0.1	3	0.3	4	0.3		
3	11月	24	0.3	26	0.3	15	0.3	11	0.3	24	0.4	2	0.1	0	0.0	0	0.0	25	0.4	21	0.4	0	0.0	2	0.1		
4	12月	51	0.7	51	0.7	31	0.7	20	0.6	41	0.6	10	0.7	9	0.8	2	0.6	40	0.6	40	0.8	7	0.6	5	0.3		
5	1月	57	0.7	60	0.8	43	1.0	18	0.5	48	0.7	13	1.0	11	1.0	3	0.8	47	0.7	44	0.9	7	0.6	10	0.7		
6	2月	190	2.5	194	2.5	104	2.4	90	2.6	163	2.5	31	2.3	22	2.0	13	3.8	159	2.5	145	2.8	31	2.7	13	1.0		
7	3月	3810	49.2	3811	49.0	2103	48.2	1708	50.0	3104	48.1	707	53.0	509	46.8	160	47.3	3141	49.4	2652	51.5	541	47.9	567	41.1		
8	4月	2395	30.9	2424	31.2	1369	31.4	1055	30.9	2074	32.2	349	26.2	312	28.7	94	27.6	2018	31.8	1538	29.9	354	31.4	500	36.2		
9	5月	556	7.2	556	7.2	310	7.1	246	7.2	463	7.2	94	7.0	78	7.2	26	7.8	452	7.1	323	6.3	98	8.7	126	9.2		
10	6月	183	2.4	182	2.3	99	2.3	83	2.4	145	2.2	38	2.8	28	2.6	8	2.3	146	2.3	112	2.2	28	2.5	38	2.8		
11	7月	143	1.8	140	1.8	73	1.7	66	1.9	125	1.9	15	1.1	29	2.7	19	5.5	91	1.4	86	1.7	18	1.6	32	2.3		
12	8月	15	0.2	15	0.2	9	0.2	6	0.2	13	0.2	1	0.1	2	0.2	0	0.0	13	0.2	11	0.2	1	0.1	2	0.1		
13	特段参加しなかった	273	3.5	269	3.5	175	4.0	94	2.7	208	3.2	61	4.6	73	6.7	12	3.6	184	2.9	139	2.7	36	3.2	75	5.5		

大学院2年生		全体 (ウエイト補正前)		全体 (ウエイト補正後)		性別 (男性)		性別 (女性)		文系・理系別 (文系)		文系・理系別 (理系)		設置主体別 (国立)		設置主体別 (公立)		設置主体別 (私立)		地域別 (東京圏大阪圏 在学・就職)		地域別 (東京圏大阪圏 非在学・就職)		地域別 (非東京圏大阪 圏在学・就職)			
		度数	%	度数	%	度数	%	度数	%	度数	%	度数	%	度数	%	度数	%	度数	%	度数	%	度数	%	度数	%	度数	%
全体		3030	100.0	2841	100.0	2079	100.0	762	100.0	986	100.0	1855	100.0	1668	100.0	176	100.0	996	100.0	1645	100.0	934	100.0	242	100.0		
1	9月以前	19	0.6	14	0.5	11	0.5	3	0.4	2	0.2	12	0.6	11	0.6	1	0.6	2	0.2	8	0.5	3	0.3	1	0.4		
2	10月	6	0.2	5	0.2	5	0.2	0	0.0	0	0.0	5	0.3	3	0.2	0	0.0	2	0.2	3	0.2	1	0.1	0	0.0		
3	11月	7	0.2	9	0.3	8	0.4	1	0.2	6	0.6	3	0.2	2	0.1	0	0.0	7	0.7	6	0.4	0	0.0	3	1.2		
4	12月	19	0.6	15	0.5	12	0.6	3	0.4	5	0.5	10	0.6	10	0.6	1	0.6	4	0.4	10	0.6	5	0.5	0	0.0		
5	1月	26	0.9	20	0.7	17	0.8	3	0.4	4	0.4	16	0.9	15	0.9	2	0.9	3	0.3	16	1.0	4	0.4	0	0.0		
6	2月	70	2.3	62	2.2	44	2.1	18	2.3	17	1.8	45	2.4	37	2.2	5	2.8	20	2.0	41	2.5	16	1.8	5	1.9		
7	3月	1806	59.6	1531	53.9	1166	56.1	365	47.9	372	37.7	1159	62.5	912	54.6	75	42.8	544	54.6	886	53.9	553	59.2	87	35.9		
8	4月	763	25.2	713	25.1	526	25.3	187	24.5	255	25.8	458	24.7	421	25.2	59	33.3	234	23.4	419	25.5	229	24.5	63	26.0		
9	5月	145	4.8	196	6.9	116	5.6	80	10.4	117	11.9	79	4.3	92	5.5	13	7.3	91	9.1	120	7.3	53	5.7	18	7.3		
10	6月	54	1.8	80	2.8	55	2.6	25	3.2	54	5.4	26	1.4	45	2.7	2	1.2	32	3.3	44	2.7	27	2.9	8	3.4		
11	7月	17	0.6	25	0.9	16	0.8	8	1.1	18	1.8	7	0.4	20	1.2	0	0.0	5	0.5	9	0.5	9	1.0	6	2.6		
12	8月	1	0.0	4	0.2	4	0.2	0	0.0	4	0.4	0	0.0	4	0.3	0	0.0	0	0.0	4	0.3	0	0.0	0	0.0		
13	特段参加しなかった	97	3.2	167	5.9	98	4.7	69	9.0	132	13.4	35	1.9	97	5.8	19	10.6	52	5.2	78	4.7	33	3.6	52	21.3		

Q18_c 企業説明会やセミナー等について、最初に参加した時期、参加のピーク、最後に参加した時期は、それぞれいつ頃でしたか。／最後に参加した企業説明会等の時期 (SA)

大学4年生		全体 (ウエイト補正前)		全体 (ウエイト補正後)		性別 (男性)		性別 (女性)		文系・理系別 (文系)		文系・理系別 (理系)		設置主体別 (国立)		設置主体別 (公立)		設置主体別 (私立)		地域別 (東京圏大阪圏 在学・就職)		地域別 (東京圏大阪圏 非在学・就職)		地域別 (非東京圏大阪 圏在学・就職)	
		度数	%	度数	%	度数	%	度数	%	度数	%	度数	%	度数	%	度数	%	度数	%	度数	%	度数	%	度数	%
全体		7749	100.0	7780	100.0	4366	100.0	3415	100.0	6446	100.0	1334	100.0	1087	100.0	339	100.0	6354	100.0	5146	100.0	1129	100.0	1380	100.0
1	9月以前	19	0.2	20	0.3	15	0.4	5	0.1	11	0.2	9	0.6	5	0.5	0	0.0	15	0.2	16	0.3	3	0.3	1	0.1
2	10月	5	0.1	6	0.1	5	0.1	1	0.0	3	0.0	3	0.2	1	0.1	0	0.0	4	0.1	1	0.1	1	0.1	3	0.2
3	11月	11	0.1	13	0.2	10	0.2	3	0.1	11	0.2	2	0.1	1	0.1	0	0.0	11	0.2	8	0.1	1	0.1	1	0.1
4	12月	12	0.2	14	0.2	10	0.2	4	0.1	13	0.2	1	0.1	1	0.1	0	0.0	13	0.2	13	0.2	0	0.0	1	0.1
5	1月	20	0.3	20	0.3	13	0.3	7	0.2	17	0.3	2	0.2	5	0.5	0	0.0	14	0.2	16	0.3	3	0.3	1	0.1
6	2月	49	0.6	52	0.7	35	0.8	17	0.5	37	0.6	15	1.1	9	0.9	4	1.3	38	0.6	38	0.7	9	0.8	4	0.3
7	3月	457	5.9	472	6.1	308	7.0	164	4.8	355	5.5	117	8.8	90	8.2	21	6.2	361	5.7	290	5.6	84	7.5	88	6.4
8	4月	1664	21.5	1703	21.9	1036	23.7	667	19.5	1317	20.4	386	29.0	274	25.2	87	25.8	1341	21.1	1123	21.8	279	24.7	271	19.6
9	5月	2482	32.0	2462	31.6	1319	30.2	1142	33.5	2112	32.8	350	26.2	332	30.5	110	32.5	2020	31.8	1687	32.8	330	29.3	415	30.1
10	6月	1334	17.2	1316	16.9	671	15.4	644	18.9	1119	17.4	196	14.7	139	12.8	39	11.5	1137	17.9	878	17.1	191	16.9	230	16.7
11	7月	1093	14.1	1111	14.3	606	13.9	505	14.8	953	14.8	158	11.9	118	10.8	50	14.9	943	14.8	723	14.0	150	13.3	228	16.5
12	8月	330	4.3	324	4.2	163	3.7	162	4.7	291	4.5	34	2.5	38	3.5	14	4.1	272	4.3	215	4.2	41	3.6	63	4.5
13	特段参加しなかった	273	3.5	269	3.5	175	4.0	94	2.7	208	3.2	61	4.6	73	6.7	12	3.6	184	2.9	139	2.7	36	3.2	75	5.5

大学院2年生		全体 (ウエイト補正前)		全体 (ウエイト補正後)		性別 (男性)		性別 (女性)		文系・理系別 (文系)		文系・理系別 (理系)		設置主体別 (国立)		設置主体別 (公立)		設置主体別 (私立)		地域別 (東京圏大阪圏 在学・就職)		地域別 (東京圏大阪圏 非在学・就職)		地域別 (非東京圏大阪 圏在学・就職)	
		度数	%	度数	%	度数	%	度数	%	度数	%	度数	%	度数	%	度数	%	度数	%	度数	%	度数	%	度数	%
全体		3030	100.0	2841	100.0	2079	100.0	762	100.0	986	100.0	1855	100.0	1668	100.0	176	100.0	996	100.0	1645	100.0	934	100.0	242	100.0
1	9月以前	7	0.2	7	0.2	5	0.2	2	0.3	2	0.2	5	0.3	4	0.2	1	0.6	2	0.2	3	0.2	1	0.1	1	0.3
2	10月	4	0.1	3	0.1	3	0.1	0	0.0	0	0.0	3	0.1	3	0.2	0	0.0	0	0.0	1	0.0	2	0.2	0	0.0
3	11月	4	0.1	7	0.3	7	0.3	0	0.0	6	0.6	1	0.1	0	0.0	0	0.0	7	0.7	4	0.3	0	0.0	3	1.2
4	12月	9	0.3	5	0.2	3	0.1	2	0.3	0	0.0	5	0.3	4	0.2	0	0.0	1	0.1	5	0.3	0	0.0	0	0.1
5	1月	15	0.5	12	0.4	10	0.5	2	0.2	3	0.3	9	0.5	6	0.4	2	0.9	4	0.4	9	0.5	3	0.3	0	0.0
6	2月	42	1.4	34	1.2	23	1.1	11	1.4	7	0.8	26	1.4	23	1.4	2	1.1	9	0.9	21	1.3	8	0.9	5	1.9
7	3月	333	11.0	274	9.6	224	10.8	50	6.6	58	5.9	216	11.6	181	10.9	15	8.4	78	7.8	152	9.2	98	10.5	22	8.9
8	4月	1039	34.3	867	30.5	681	32.7	187	24.5	201	20.4	666	35.9	524	31.4	39	22.2	304	30.6	519	31.5	286	30.6	60	24.6
9	5月	843	27.8	779	27.4	547	26.3	231	30.4	262	26.6	516	27.8	448	26.8	66	37.2	265	26.6	454	27.6	273	29.2	47	19.2
10	6月	398	13.1	405	14.3	288	13.9	117	15.3	161	16.3	245	13.2	204	12.2	25	13.9	176	17.7	249	15.1	135	14.5	18	7.4
11	7月	192	6.3	222	7.8	144	6.9	77	10.1	119	12.0	103	5.5	134	8.0	8	4.6	80	8.0	121	7.4	71	7.6	29	11.9
12	8月	47	1.6	60	2.1	47	2.2	13	1.7	35	3.5	25	1.3	41	2.5	1	0.4	18	1.8	30	1.8	23	2.4	8	3.1
13	特段参加しなかった	97	3.2	167	5.9	98	4.7	69	9.0	132	13.4	35	1.9	97	5.8	19	10.6	52	5.2	78	4.7	33	3.6	52	21.3

Q18_1 合計で何社の企業説明会やセミナーに参加しましたか。／社程度 (NU)

大学4年生		全体 (ウエイト補正前)		全体 (ウエイト補正後)		性別 (男性)		性別 (女性)		文系・理系別 (文系)		文系・理系別 (理系)		設置主体別 (国立)		設置主体別 (公立)		設置主体別 (私立)		地域別 (東京圏大阪圏 在学・就職)		地域別 (東京圏大阪圏 非在学・就職)		地域別 (非東京圏大阪 圏在学・就職)	
		度数		度数		度数		度数		度数		度数		度数		度数		度数		度数		度数		度数	
全体		7476		7512		4191		3321		6238		1273		1015		327		6170		5006		1094		1305	
	平均値		29.59		29.56		27.83		31.74		31.14		21.82		22.15		28.22		30.85		32.49		25.64		22.87
	最小値		1		1		1		1		1		1		1		1		1		1		1		1
	最大値		200		200		200		150		200		200		200		100		155		155		200		150

大学院2年生		全体 (ウエイト補正前)		全体 (ウエイト補正後)		性別 (男性)		性別 (女性)		文系・理系別 (文系)		文系・理系別 (理系)		設置主体別 (国立)		設置主体別 (公立)		設置主体別 (私立)		地域別 (東京圏大阪圏 在学・就職)		地域別 (東京圏大阪圏 非在学・就職)		地域別 (非東京圏大阪 圏在学・就職)	
		度数		度数		度数		度数		度数		度数		度数		度数		度数		度数		度数		度数	
全体		2933		2673		1981		693		854		1820		1572		158		944		1567		901		191	
	平均値		19.81		20.37		19.56		22.69		22.10		19.55		19.43		20.48		21.91		21.36		20.08		14.55
	最小値		1		1		1		1		1		1		1		1		1		1		1		1
	最大値		105		105		105		100		100		105		105		87		100		103		105		80

Q19_a エントリーシート提出について、最初に提出した時期、提出のピーク、最後に提出した時期は、それぞれいつ頃でしたか。／最初にエントリーシートを提出した時期(SA)

大学4年生		全体 (ウエイト補正前)		全体 (ウエイト補正後)		性別 (男性)		性別 (女性)		文系・理系別 (文系)		文系・理系別 (理系)		設置主体別 (国立)		設置主体別 (公立)		設置主体別 (私立)		地域別 (東京圏大阪圏 在学・就職)		地域別 (東京圏大阪圏 非在学・就職)		地域別 (非東京圏大阪 圏在学・就職)	
		度数	%	度数	%	度数	%	度数	%	度数	%	度数	%	度数	%	度数	%	度数	%	度数	%	度数	%	度数	%
全体		7749	100.0	7780	100.0	4366	100.0	3415	100.0	6446	100.0	1334	100.0	1087	100.0	339	100.0	6354	100.0	5146	100.0	1129	100.0	1380	100.0
1	9月以前	141	1.8	144	1.8	92	2.1	52	1.5	127	2.0	17	1.2	24	2.2	1	0.3	119	1.9	127	2.5	15	1.4	1	0.1
2	10月	58	0.7	63	0.8	40	0.9	23	0.7	53	0.8	10	0.7	4	0.4	2	0.6	57	0.9	56	1.1	3	0.3	4	0.3
3	11月	78	1.0	87	1.1	58	1.3	29	0.9	73	1.1	14	1.1	7	0.7	4	1.1	76	1.2	73	1.4	12	1.0	2	0.2
4	12月	195	2.5	195	2.5	104	2.4	91	2.7	169	2.6	26	2.0	20	1.8	7	2.2	168	2.6	167	3.3	22	2.0	6	0.4
5	1月	364	4.7	354	4.5	153	3.5	201	5.9	317	4.9	37	2.8	38	3.5	29	8.6	286	4.5	295	5.7	44	3.9	15	1.1
6	2月	685	8.8	700	9.0	375	8.6	326	9.5	615	9.5	86	6.4	67	6.2	36	10.6	597	9.4	556	10.8	89	7.9	50	3.6
7	3月	4242	54.7	4274	54.9	2382	54.6	1892	55.4	3533	54.8	741	55.6	521	47.9	171	50.6	3582	56.4	2810	54.6	639	56.6	773	56.0
8	4月	1183	15.3	1175	15.1	679	15.6	496	14.5	954	14.8	221	16.6	213	19.6	55	16.3	907	14.3	652	12.7	189	16.7	305	22.1
9	5月	274	3.5	266	3.4	165	3.8	101	3.0	194	3.0	72	5.4	80	7.3	14	4.2	172	2.7	139	2.7	50	4.4	66	4.8
10	6月	119	1.5	115	1.5	60	1.4	55	1.6	87	1.3	28	2.1	26	2.4	9	2.7	79	1.2	58	1.1	13	1.2	34	2.5
11	7月	54	0.7	51	0.7	30	0.7	21	0.6	45	0.7	6	0.4	14	1.3	2	0.6	35	0.6	29	0.6	8	0.7	14	1.0
12	8月	1	0.0	1	0.0	1	0.0	0	0.0	1	0.0	0	0.0	0	0.0	0	0.0	1	0.0	1	0.0	0	0.0	0	0.0
13	特段行わなかった	355	4.6	354	4.5	226	5.2	128	3.7	277	4.3	76	5.7	74	6.8	8	2.3	272	4.3	183	3.5	44	3.9	111	8.1

大学院2年生		全体 (ウエイト補正前)		全体 (ウエイト補正後)		性別 (男性)		性別 (女性)		文系・理系別 (文系)		文系・理系別 (理系)		設置主体別 (国立)		設置主体別 (公立)		設置主体別 (私立)		地域別 (東京圏大阪圏 在学・就職)		地域別 (東京圏大阪圏 非在学・就職)		地域別 (非東京圏大阪 圏在学・就職)	
		度数	%	度数	%	度数	%	度数	%	度数	%	度数	%	度数	%	度数	%	度数	%	度数	%	度数	%	度数	%
全体		3030	100.0	2841	100.0	2079	100.0	762	100.0	986	100.0	1855	100.0	1668	100.0	176	100.0	996	100.0	1645	100.0	934	100.0	242	100.0
1	9月以前	55	1.8	54	1.9	32	1.6	21	2.8	18	1.8	36	1.9	23	1.4	1	0.8	30	3.0	46	2.8	5	0.5	0	0.0
2	10月	42	1.4	54	1.9	39	1.9	14	1.9	29	3.0	24	1.3	30	1.8	2	0.9	22	2.2	39	2.4	14	1.5	0	0.0
3	11月	17	0.6	21	0.7	17	0.8	4	0.5	12	1.2	9	0.5	15	0.9	1	0.6	4	0.4	13	0.8	3	0.3	4	1.8
4	12月	85	2.8	87	3.1	62	3.0	25	3.3	38	3.9	49	2.6	40	2.4	9	4.9	38	3.8	62	3.8	25	2.6	0	0.1
5	1月	131	4.3	123	4.3	85	4.1	38	5.0	39	4.0	84	4.5	58	3.5	8	4.8	57	5.7	83	5.1	37	4.0	3	1.2
6	2月	238	7.9	188	6.6	127	6.1	61	8.0	45	4.6	143	7.7	110	6.6	14	8.0	64	6.4	125	7.6	58	6.2	5	2.0
7	3月	1797	59.3	1579	55.6	1177	56.6	402	52.8	449	45.6	1129	60.9	931	55.8	103	58.6	544	54.6	917	55.7	560	60.0	99	41.0
8	4月	483	15.9	467	16.5	367	17.7	100	13.2	167	16.9	301	16.2	296	17.8	18	10.2	153	15.4	234	14.2	184	19.7	47	19.5
9	5月	81	2.7	103	3.6	69	3.3	34	4.4	61	6.2	42	2.3	57	3.4	5	2.8	41	4.1	62	3.8	14	1.5	19	7.8
10	6月	25	0.8	40	1.4	33	1.6	7	0.9	30	3.0	11	0.6	22	1.3	1	0.8	17	1.7	15	0.9	12	1.3	14	5.7
11	7月	11	0.4	14	0.5	4	0.2	10	1.3	9	0.9	5	0.3	6	0.4	7	3.8	1	0.1	4	0.2	1	0.1	9	3.8
12	8月	0	0.0	0	0.0	0	0.0	0	0.0	0	0.0	0	0.0	0	0.0	0	0.0	0	0.0	0	0.0	0	0.0	0	0.0
13	特段行わなかった	65	2.1	111	3.9	66	3.2	45	5.9	89	9.1	21	1.1	79	4.7	7	3.9	25	2.5	44	2.7	22	2.3	41	17.1

Q19_b エントリーシート提出について、最初に提出した時期、提出のピーク、最後に提出した時期は、それぞれいつ頃でしたか。／エントリーシートの提出のピーク (SA)

大学4年生		全体 (ウエイト補正前)		全体 (ウエイト補正後)		性別 (男性)		性別 (女性)		文系・理系別 (文系)		文系・理系別 (理系)		設置主体別 (国立)		設置主体別 (公立)		設置主体別 (私立)		地域別 (東京圏大阪圏 在学・就職)		地域別 (東京圏大阪圏 非在学・就職)		地域別 (非東京圏大阪 圏在学・就職)	
		度数	%	度数	%	度数	%	度数	%	度数	%	度数	%	度数	%	度数	%	度数	%	度数	%	度数	%	度数	%
全体		7749	100.0	7780	100.0	4366	100.0	3415	100.0	6446	100.0	1334	100.0	1087	100.0	339	100.0	6354	100.0	5146	100.0	1129	100.0	1380	100.0
1	9月以前	10	0.1	9	0.1	7	0.2	2	0.1	7	0.1	2	0.1	5	0.4	0	0.0	5	0.1	8	0.2	1	0.1	0	0.0
2	10月	7	0.1	8	0.1	4	0.1	3	0.1	3	0.0	4	0.3	0	0.0	0	0.0	8	0.1	7	0.1	0	0.0	0	0.0
3	11月	9	0.1	11	0.1	7	0.2	3	0.1	9	0.1	1	0.1	0	0.0	0	0.0	11	0.2	8	0.1	1	0.1	1	0.1
4	12月	15	0.2	18	0.2	14	0.3	4	0.1	16	0.2	2	0.1	1	0.1	0	0.0	17	0.3	16	0.3	1	0.1	0	0.0
5	1月	38	0.5	45	0.6	36	0.8	9	0.3	40	0.6	6	0.4	5	0.5	3	1.0	37	0.6	38	0.7	7	0.6	1	0.1
6	2月	71	0.9	73	0.9	37	0.8	37	1.1	58	0.9	15	1.2	5	0.5	8	2.4	60	0.9	58	1.1	10	0.9	5	0.3
7	3月	1110	14.3	1136	14.6	669	15.3	466	13.7	867	13.5	268	20.1	156	14.3	48	14.2	932	14.7	744	14.5	223	19.8	154	11.1
8	4月	4109	53.0	4131	53.1	2312	53.0	1819	53.3	3493	54.2	639	47.9	543	49.9	176	51.9	3413	53.7	2873	55.8	555	49.2	653	47.3
9	5月	1533	19.8	1509	19.4	784	18.0	725	21.2	1275	19.8	234	17.5	214	19.7	68	20.1	1226	19.3	925	18.0	227	20.1	329	23.9
10	6月	303	3.9	313	4.0	184	4.2	129	3.8	250	3.9	64	4.8	45	4.2	19	5.7	249	3.9	187	3.6	37	3.3	82	6.0
11	7月	165	2.1	147	1.9	68	1.5	80	2.3	130	2.0	17	1.3	35	3.2	6	1.8	106	1.7	82	1.6	20	1.8	39	2.8
12	8月	24	0.3	26	0.3	16	0.4	10	0.3	21	0.3	4	0.3	5	0.5	2	0.6	19	0.3	18	0.3	1	0.1	5	0.4
13	特段行わなかった	355	4.6	354	4.5	226	5.2	128	3.7	277	4.3	76	5.7	74	6.8	8	2.3	272	4.3	183	3.5	44	3.9	111	8.1

大学院2年生		全体 (ウエイト補正前)		全体 (ウエイト補正後)		性別 (男性)		性別 (女性)		文系・理系別 (文系)		文系・理系別 (理系)		設置主体別 (国立)		設置主体別 (公立)		設置主体別 (私立)		地域別 (東京圏大阪圏 在学・就職)		地域別 (東京圏大阪圏 非在学・就職)		地域別 (非東京圏大阪 圏在学・就職)	
		度数	%	度数	%	度数	%	度数	%	度数	%	度数	%	度数	%	度数	%	度数	%	度数	%	度数	%	度数	%
全体		3030	100.0	2841	100.0	2079	100.0	762	100.0	986	100.0	1855	100.0	1668	100.0	176	100.0	996	100.0	1645	100.0	934	100.0	242	100.0
1	9月以前	7	0.2	5	0.2	4	0.2	1	0.1	0	0.0	5	0.3	3	0.2	0	0.0	2	0.2	3	0.2	1	0.1	0	0.0
2	10月	9	0.3	9	0.3	5	0.2	4	0.6	3	0.3	6	0.3	4	0.2	1	0.6	4	0.4	7	0.4	3	0.3	0	0.0
3	11月	5	0.2	4	0.1	3	0.2	0	0.0	0	0.0	4	0.2	2	0.1	0	0.0	2	0.2	3	0.2	1	0.1	0	0.0
4	12月	13	0.4	11	0.4	7	0.3	4	0.5	3	0.3	8	0.4	6	0.3	0	0.0	5	0.5	9	0.6	2	0.2	0	0.0
5	1月	25	0.8	33	1.2	26	1.3	7	1.0	23	2.3	11	0.6	19	1.1	2	0.9	13	1.3	23	1.4	3	0.3	7	3.0
6	2月	44	1.5	36	1.3	29	1.4	7	0.9	5	0.5	31	1.7	18	1.1	4	2.2	14	1.4	24	1.5	9	0.9	3	1.1
7	3月	661	21.8	562	19.8	407	19.6	155	20.3	144	14.6	418	22.5	331	19.8	32	18.1	200	20.0	328	19.9	204	21.9	27	11.0
8	4月	1661	54.8	1438	50.6	1109	53.4	328	43.1	395	40.0	1043	56.2	872	52.2	74	42.2	492	49.3	823	50.0	518	55.4	93	38.5
9	5月	405	13.4	435	15.3	288	13.9	147	19.3	192	19.5	243	13.1	235	14.1	39	22.3	161	16.1	268	16.3	122	13.1	36	15.0
10	6月	98	3.2	141	5.0	108	5.2	33	4.4	92	9.3	49	2.6	75	4.5	2	1.3	64	6.4	82	5.0	40	4.3	20	8.2
11	7月	34	1.1	50	1.8	23	1.1	27	3.5	34	3.5	16	0.8	26	1.5	15	8.5	9	0.9	25	1.5	10	1.0	15	6.2
12	8月	3	0.1	7	0.2	4	0.2	3	0.4	6	0.6	1	0.0	1	0.0	0	0.0	6	0.6	6	0.4	1	0.1	0	0.0
13	特段行わなかった	65	2.1	111	3.9	66	3.2	45	5.9	89	9.1	21	1.1	79	4.7	7	3.9	25	2.5	44	2.7	22	2	41	17.1

Q19_c エントリーシート提出について、最初に提出した時期、提出のピーク、最後に提出した時期は、それぞれいつ頃でしたか。／最後にエントリーシートを提出した時期(SA)

大学4年生		全体 (ウエイト補正前)		全体 (ウエイト補正後)		性別 (男性)		性別 (女性)		文系・理系別 (文系)		文系・理系別 (理系)		設置主体別 (国立)		設置主体別 (公立)		設置主体別 (私立)		地域別 (東京圏大阪圏 在学・就職)		地域別 (東京圏大阪圏 非在学・就職)		地域別 (非東京圏大阪 圏在学・就職)							
		度数	%	度数	%	度数	%	度数	%	度数	%	度数	%	度数	%	度数	%	度数	%	度数	%	度数	%	度数	%	度数	%				
全体		7749	100.0	7780	100.0	4366	100.0	3415	100.0	6446	100.0	1334	100.0	1087	100.0	339	100.0	6354	100.0	5146	100.0	1129	100.0	1380	100.0						
1	9月以前	3	0.0	2	0.0	2	0.0	1	0.0	2	0.0	0	0.0	2	0.2	0	0.0	0	0.0	0	0.0	2	0.0	1	0.0	0	0.0	0	0.0		
2	10月	3	0.0	4	0.1	4	0.1	0	0.0	0	0.0	4	0.3	0	0.0	0	0.0	0	0.0	4	0.1	4	0.1	0	0.0	0	0.0	0	0.0		
3	11月	10	0.1	12	0.2	11	0.2	2	0.0	10	0.2	2	0.2	2	0.2	0	0.0	0	0.0	10	0.2	8	0.2	1	0.1	1	0.1	1	0.1		
4	12月	6	0.1	7	0.1	4	0.1	2	0.1	7	0.1	0	0.0	0	0.0	0	0.0	0	0.0	7	0.1	7	0.1	0	0.0	0	0.0	0	0.0		
5	1月	22	0.3	23	0.3	14	0.3	9	0.3	19	0.3	4	0.3	4	0.3	3	1.0	15	0.2	18	0.4	5	0.4	0	0.0	0	0.0	0	0.0		
6	2月	32	0.4	36	0.5	24	0.6	11	0.3	28	0.4	8	0.6	2	0.2	0	0.0	33	0.5	28	0.5	5	0.5	2	0.1	0	0.0	0	0.0		
7	3月	228	2.9	241	3.1	151	3.5	89	2.6	169	2.6	72	5.4	42	3.8	18	5.3	181	2.9	147	2.9	49	4.3	41	2.9	41	2.9				
8	4月	1214	15.7	1263	16.2	809	18.5	454	13.3	952	14.8	311	23.3	202	18.6	59	17.5	1002	15.8	809	15.7	227	20.1	205	14.8	205	14.8				
9	5月	2966	38.3	2951	37.9	1623	37.2	1327	38.9	2507	38.9	444	33.3	422	38.8	118	34.9	2410	37.9	2036	39.6	382	33.8	487	35.3	487	35.3				
10	6月	1529	19.7	1504	19.3	743	17.0	761	22.3	1289	20.0	216	16.2	160	14.7	69	20.3	1276	20.1	991	19.3	227	20.1	265	19.2	265	19.2				
11	7月	1074	13.9	1076	13.8	586	13.4	490	14.3	920	14.3	156	11.7	136	12.5	49	14.6	891	14.0	708	13.8	147	13.0	214	15.5	214	15.5				
12	8月	307	4.0	307	3.9	167	3.8	140	4.1	267	4.1	40	3.0	42	3.8	14	4.2	251	4.0	204	4.0	42	3.7	54	3.9	54	3.9				
13	特段行わなかった	355	4.6	354	4.5	226	5.2	128	3.7	277	4.3	76	5.7	74	6.8	8	2.3	272	4.3	183	3.5	44	3.9	111	8.1	111	8.1				
大学院2年生		全体 (ウエイト補正前)		全体 (ウエイト補正後)		性別 (男性)		性別 (女性)		文系・理系別 (文系)		文系・理系別 (理系)		設置主体別 (国立)		設置主体別 (公立)		設置主体別 (私立)		地域別 (東京圏大阪圏 在学・就職)		地域別 (東京圏大阪圏 非在学・就職)		地域別 (非東京圏大阪 圏在学・就職)							
		度数	%	度数	%	度数	%	度数	%	度数	%	度数	%	度数	%	度数	%	度数	%	度数	%	度数	%	度数	%	度数	%				
全体		3030	100.0	2841	100.0	2079	100.0	762	100.0	986	100.0	1855	100.0	1668	100.0	176	100.0	996	100.0	1645	100.0	934	100.0	242	100.0						
1	9月以前	5	0.2	4	0.1	3	0.2	0	0.0	0	0.0	4	0.2	2	0.1	0	0.0	2	0.2	2	0.1	1	0.1	0	0.0	0	0.0	0	0.0	0	0.0
2	10月	6	0.2	4	0.2	3	0.2	1	0.1	0	0.0	4	0.2	3	0.2	0	0.0	1	0.1	2	0.1	2	0.2	0	0.0	0	0.0	0	0.0		
3	11月	1	0.0	1	0.0	1	0.1	0	0.0	0	0.0	1	0.1	0	0.0	0	0.0	1	0.1	0	0.0	1	0.1	0	0.0	0	0.0				
4	12月	10	0.3	7	0.2	6	0.3	1	0.1	0	0.0	7	0.4	3	0.2	1	0.6	3	0.3	6	0.4	1	0.1	0	0.0	0	0.0				
5	1月	16	0.5	22	0.8	16	0.8	6	0.8	15	1.6	7	0.4	12	0.7	1	0.4	9	0.9	12	0.8	3	0.3	7	3.0	7	3.0				
6	2月	37	1.2	30	1.0	22	1.0	8	1.1	5	0.5	24	1.3	17	1.0	3	1.7	10	1.0	21	1.3	6	0.7	3	1.1	3	1.1				
7	3月	159	5.2	131	4.6	106	5.1	25	3.3	28	2.9	103	5.6	76	4.5	1	0.6	54	5.5	76	4.6	43	4.6	10	4.2	10	4.2				
8	4月	837	27.6	705	24.8	549	26.4	156	20.4	176	17.8	529	28.5	443	26.6	36	20.7	225	22.6	407	24.7	248	26.6	48	19.9	48	19.9				
9	5月	1161	38.3	1012	35.6	747	35.9	266	34.9	288	29.2	725	39.1	589	35.3	64	36.1	360	36.1	593	36.0	353	37.8	58	23.9	58	23.9				
10	6月	453	15.0	481	16.9	346	16.6	135	17.7	201	20.3	280	15.1	255	15.3	34	19.2	192	19.3	298	18.1	150	16.0	33	13.8	33	13.8				
11	7月	220	7.3	253	8.9	164	7.9	90	11.8	135	13.7	118	6.4	145	8.7	23	12.8	86	8.6	134	8.1	82	8.8	35	14.6	35	14.6				
12	8月	60	2.0	79	2.8	51	2.4	29	3.8	49	4.9	31	1.7	44	2.6	7	4.2	28	2.8	50	3.1	23	2.5	6	2.5	6	2.5				
13	特段行わなかった	65	2.1	111	3.9	66	3.2	45	5.9	89	9.1	21	1.1	79	4.7	7	3.9	25	2.5	44	2.7	22	2.3	41	17.1	41	17.1				

Q19_1 あなたはエントリーシートを何社に提出しましたか。／社程度(NU)

大学4年生		全体 (ウエイト補正前)		全体 (ウエイト補正後)		性別 (男性)		性別 (女性)		文系・理系別 (文系)		文系・理系別 (理系)		設置主体別 (国立)		設置主体別 (公立)		設置主体別 (私立)		地域別 (東京圏大阪圏 在学・就職)		地域別 (東京圏大阪圏 非在学・就職)		地域別 (非東京圏大阪 圏在学・就職)	
		度数		度数		度数		度数		度数		度数		度数		度数		度数		度数		度数		度数	
全体		7394		7426		4139		3287		6169		1257		1014		331		6081		4963		1086		1269	
	平均値		17.35		17.58		17.20		18.06		18.64		12.38		12.95		17.68		18.35		19.63		15.30		12.25
	最小値		1		1		1		1		1		1		1		1		1		1		1		1
	最大値		200		200		200		200		200		200		100		60		200		200		100		200
大学院2年生		全体 (ウエイト補正前)		全体 (ウエイト補正後)		性別 (男性)		性別 (女性)		文系・理系別 (文系)		文系・理系別 (理系)		設置主体別 (国立)		設置主体別 (公立)		設置主体別 (私立)		地域別 (東京圏大阪圏 在学・就職)		地域別 (東京圏大阪圏 非在学・就職)		地域別 (非東京圏大阪 圏在学・就職)	
		度数		度数		度数		度数		度数		度数		度数		度数		度数		度数		度数		度数	
全体		2965		2730		2014		717		897		1833		1589		169		972		1601		912		201	
	平均値		12.99		13.91		13.01		16.43		17.10		12.34		13.71		15.74		13.91		14.31		14.86		7.24
	最小値		1		1		1		1		1		1		1		1		1		1		1		1
	最大値		140		140		140		100		100		140		100		140		100		140		100		40

Q20_a 採用面接について、最初に受けた時期、採用面接のピーク、最後に受けた時期は、それぞれいつ頃でしたか。／最初に受けた採用面接の時期（SA）

大学4年生		全体 (ウエイト補正前)		全体 (ウエイト補正後)		性別 (男性)		性別 (女性)		文系・理系別 (文系)		文系・理系別 (理系)		設置主体別 (国立)		設置主体別 (公立)		設置主体別 (私立)		地域別 (東京圏大阪圏 在学・就職)		地域別 (東京圏大阪圏 非在学・就職)		地域別 (非東京圏大阪 圏在学・就職)			
		度数	%	度数	%	度数	%	度数	%	度数	%	度数	%	度数	%	度数	%	度数	%	度数	%	度数	%	度数	%	度数	%
全体		7749	100.0	7780	100.0	4366	100.0	3415	100.0	6446	100.0	1334	100.0	1087	100.0	339	100.0	6354	100.0	5146	100.0	1129	100.0	1380	100.0		
1	9月以前	63	0.8	67	0.9	50	1.1	18	0.5	60	0.9	7	0.5	13	1.2	0	0.0	55	0.9	60	1.2	7	0.6	0	0.0		
2	10月	37	0.5	41	0.5	24	0.5	17	0.5	35	0.5	6	0.4	2	0.2	4	1.2	35	0.6	38	0.7	0	0.0	3	0.2		
3	11月	69	0.9	75	1.0	53	1.2	22	0.6	64	1.0	11	0.8	10	0.9	0	0.0	65	1.0	65	1.3	8	0.7	1	0.1		
4	12月	138	1.8	147	1.9	90	2.1	56	1.6	122	1.9	25	1.9	11	1.0	3	1.0	132	2.1	123	2.4	20	1.7	4	0.3		
5	1月	275	3.5	286	3.7	155	3.6	131	3.8	251	3.9	35	2.6	22	2.1	15	4.5	248	3.9	248	4.8	29	2.5	9	0.7		
6	2月	585	7.5	579	7.4	278	6.4	302	8.8	520	8.1	59	4.4	48	4.4	23	6.8	508	8.0	485	9.4	62	5.5	28	2.1		
7	3月	2415	31.2	2447	31.5	1362	31.2	1085	31.8	2012	31.2	436	32.7	287	26.4	114	33.7	2046	32.2	1584	30.8	415	36.7	423	30.6		
8	4月	2276	29.4	2289	29.4	1308	30.0	981	28.7	1853	28.7	435	32.6	328	30.2	83	24.5	1878	29.6	1455	28.3	325	28.8	478	34.6		
9	5月	914	11.8	901	11.6	501	11.5	400	11.7	761	11.8	140	10.5	150	13.8	34	10.1	717	11.3	568	11.0	139	12.3	176	12.7		
10	6月	404	5.2	408	5.2	234	5.4	174	5.1	335	5.2	73	5.5	70	6.4	28	8.3	310	4.9	243	4.7	64	5.6	87	6.3		
11	7月	282	3.6	262	3.4	145	3.3	117	3.4	213	3.3	48	3.6	76	7.0	24	7.0	162	2.6	136	2.7	33	2.9	81	5.8		
12	8月	40	0.5	36	0.5	17	0.4	20	0.6	31	0.5	5	0.4	12	1.1	4	1.1	20	0.3	20	0.4	4	0.3	12	0.9		
13	特段行わなかった	251	3.2	243	3.1	149	3.4	94	2.8	190	3.0	53	3.9	59	5.4	6	1.8	178	2.8	120	2.3	25	2.2	79	5.7		
大学院2年生		全体 (ウエイト補正前)		全体 (ウエイト補正後)		性別 (男性)		性別 (女性)		文系・理系別 (文系)		文系・理系別 (理系)		設置主体別 (国立)		設置主体別 (公立)		設置主体別 (私立)		地域別 (東京圏大阪圏 在学・就職)		地域別 (東京圏大阪圏 非在学・就職)		地域別 (非東京圏大阪 圏在学・就職)			
		度数	%	度数	%	度数	%	度数	%	度数	%	度数	%	度数	%	度数	%	度数	%	度数	%	度数	%	度数	%	度数	%
全体		3030	100.0	2841	100.0	2079	100.0	762	100.0	986	100.0	1855	100.0	1668	100.0	176	100.0	996	100.0	1645	100.0	934	100.0	242	100.0		
1	9月以前	28	0.9	23	0.8	14	0.7	9	1.1	5	0.5	17	0.9	12	0.7	0	0.0	11	1.1	18	1.1	3	0.4	0	0.1		
2	10月	25	0.8	19	0.7	16	0.8	3	0.4	0	0.0	19	1.0	10	0.6	1	0.6	8	0.8	14	0.8	5	0.5	0	0.0		
3	11月	21	0.7	36	1.3	26	1.3	9	1.2	26	2.6	10	0.5	25	1.5	0	0.0	11	1.1	28	1.7	8	0.8	0	0.0		
4	12月	38	1.3	37	1.3	31	1.5	7	0.9	13	1.3	24	1.3	19	1.1	1	0.6	18	1.8	28	1.7	5	0.5	5	1.9		
5	1月	81	2.7	83	2.9	57	2.7	26	3.4	38	3.8	46	2.5	55	3.3	1	0.6	27	2.8	60	3.7	23	2.5	0	0.0		
6	2月	196	6.5	165	5.8	114	5.5	51	6.7	33	3.4	132	7.1	81	4.8	17	9.8	67	6.7	116	7.0	45	4.8	3	1.4		
7	3月	959	31.7	810	28.5	601	28.9	210	27.5	214	21.7	596	32.2	479	28.7	49	28.0	282	28.3	481	29.3	283	30.2	44	18.1		
8	4月	1161	38.3	1022	36.0	766	36.8	256	33.6	282	28.6	739	39.9	596	35.7	59	33.7	367	36.8	563	34.2	377	40.4	80	32.9		
9	5月	297	9.8	315	11.1	234	11.2	81	10.7	141	14.3	174	9.4	202	12.1	20	11.6	92	9.3	167	10.1	124	13.3	23	9.4		
10	6月	113	3.7	163	5.7	129	6.2	34	4.4	108	11.0	55	2.9	93	5.6	3	1.5	67	6.7	92	5.6	49	5.3	19	7.7		
11	7月	52	1.7	66	2.3	43	2.1	23	3.0	41	4.1	25	1.3	38	2.3	6	3.4	22	2.2	27	1.7	6	0.6	30	12.4		
12	8月	5	0.2	3	0.1	3	0.1	0	0.0	0	0.0	3	0.2	3	0.2	0	0.0	0	0.0	1	0.1	0	0.0	2	0.7		
13	特段行わなかった	54	1.8	100	3.5	47	2.3	53	7.0	84	8.6	15	0.8	57	3.4	18	10.4	25	2.5	50	3.0	6	0.7	37	15.5		

Q20_b 採用面接について、最初に受けた時期、採用面接のピーク、最後に受けた時期は、それぞれいつ頃でしたか。／採用面接のピーク (SA)

大学4年生		全体 (ウエイト補正前)		全体 (ウエイト補正後)		性別 (男性)		性別 (女性)		文系・理系別 (文系)		文系・理系別 (理系)		設置主体別 (国立)		設置主体別 (公立)		設置主体別 (私立)		地域別 (東京圏大阪圏 在学・就職)		地域別 (東京圏大阪圏 非在学・就職)		地域別 (非東京圏大阪 圏在学・就職)	
		度数	%	度数	%	度数	%	度数	%	度数	%	度数	%	度数	%	度数	%	度数	%	度数	%	度数	%	度数	%
全体		7749	100.0	7780	100.0	4366	100.0	3415	100.0	6446	100.0	1334	100.0	1087	100.0	339	100.0	6354	100.0	5146	100.0	1129	100.0	1380	100.0
1	9月以前	10	0.1	10	0.1	7	0.2	3	0.1	6	0.1	4	0.3	4	0.3	0	0.0	6	0.1	9	0.2	1	0.1	0	0.0
2	10月	2	0.0	2	0.0	1	0.0	1	0.0	1	0.0	1	0.1	0	0.0	0	0.0	2	0.0	2	0.0	0	0.0	0	0.0
3	11月	9	0.1	11	0.1	7	0.2	3	0.1	9	0.1	1	0.1	0	0.0	0	0.0	11	0.2	8	0.2	0	0.0	1	0.1
4	12月	8	0.1	10	0.1	9	0.2	2	0.0	8	0.1	3	0.2	0	0.0	0	0.0	10	0.2	9	0.2	1	0.1	0	0.0
5	1月	17	0.2	18	0.2	13	0.3	5	0.1	15	0.2	3	0.2	3	0.2	1	0.4	14	0.2	16	0.3	3	0.2	0	0.0
6	2月	49	0.6	55	0.7	37	0.8	18	0.5	49	0.8	6	0.4	6	0.5	4	1.3	45	0.7	45	0.9	8	0.7	2	0.2
7	3月	225	2.9	228	2.9	123	2.8	105	3.1	167	2.6	61	4.6	26	2.4	10	2.9	192	3.0	149	2.9	44	3.9	30	2.2
8	4月	1300	16.8	1301	16.7	712	16.3	589	17.2	1005	15.6	296	22.2	174	16.0	68	19.9	1059	16.7	788	15.3	232	20.6	260	18.9
9	5月	2760	35.6	2827	36.3	1675	38.4	1152	33.7	2306	35.8	521	39.1	377	34.6	106	31.3	2344	36.9	1876	36.5	436	38.6	483	35.0
10	6月	2464	31.8	2447	31.4	1286	29.5	1160	34.0	2168	33.6	279	20.9	296	27.2	97	28.6	2054	32.3	1770	34.4	302	26.8	344	25.0
11	7月	494	6.4	476	6.1	266	6.1	210	6.2	394	6.1	83	6.2	104	9.6	29	8.5	343	5.4	257	5.0	60	5.3	147	10.7
12	8月	160	2.1	152	2.0	78	1.8	74	2.2	130	2.0	23	1.7	40	3.6	18	5.3	95	1.5	97	1.9	17	1.5	33	2.4
13	特段行わなかった	251	3.2	243	3.1	149	3.4	94	2.8	190	3.0	53	3.9	59	5.4	6	1.8	178	2.8	120	2.3	25	2.2	79	5.7
大学院2年生		全体 (ウエイト補正前)		全体 (ウエイト補正後)		性別 (男性)		性別 (女性)		文系・理系別 (文系)		文系・理系別 (理系)		設置主体別 (国立)		設置主体別 (公立)		設置主体別 (私立)		地域別 (東京圏大阪圏 在学・就職)		地域別 (東京圏大阪圏 非在学・就職)		地域別 (非東京圏大阪 圏在学・就職)	
		度数	%	度数	%	度数	%	度数	%	度数	%	度数	%	度数	%	度数	%	度数	%	度数	%	度数	%	度数	%
全体		3030	100.0	2841	100.0	2079	100.0	762	100.0	986	100.0	1855	100.0	1668	100.0	176	100.0	996	100.0	1645	100.0	934	100.0	242	100.0
1	9月以前	3	0.1	2	0.1	2	0.1	0	0.0	0	0.0	2	0.1	1	0.1	0	0.0	1	0.1	2	0.1	1	0.1	0	0.0
2	10月	2	0.1	1	0.0	1	0.1	0	0.0	0	0.0	1	0.1	1	0.1	0	0.0	0	0.0	0	0.0	1	0.1	0	0.0
3	11月	6	0.2	4	0.1	4	0.2	0	0.0	0	0.0	4	0.2	2	0.1	1	0.6	1	0.1	4	0.2	1	0.1	0	0.0
4	12月	11	0.4	12	0.4	10	0.5	2	0.2	4	0.4	7	0.4	7	0.4	0	0.0	4	0.4	7	0.4	1	0.1	4	1.8
5	1月	13	0.4	15	0.5	11	0.6	4	0.5	7	0.8	8	0.4	10	0.6	0	0.0	5	0.5	13	0.8	2	0.2	0	0.0
6	2月	39	1.3	34	1.2	25	1.2	8	1.1	11	1.1	22	1.2	23	1.4	4	2.0	7	0.7	23	1.4	8	0.9	2	0.9
7	3月	110	3.6	91	3.2	66	3.2	25	3.2	19	2.0	72	3.9	48	2.9	3	1.5	40	4.0	54	3.3	27	2.8	9	3.5
8	4月	849	28.0	689	24.3	527	25.4	162	21.2	141	14.3	548	29.6	421	25.3	25	14.0	243	24.4	392	23.8	252	27.0	42	17.3
9	5月	1174	38.7	1038	36.5	779	37.5	259	34.1	298	30.2	741	39.9	607	36.4	71	40.0	360	36.2	603	36.6	371	39.7	64	26.3
10	6月	647	21.4	698	24.6	510	24.5	188	24.6	324	32.8	374	20.2	395	23.7	41	23.4	261	26.2	425	25.8	232	24.8	37	15.3
11	7月	97	3.2	129	4.6	84	4.1	45	5.9	81	8.2	49	2.6	76	4.5	14	8.1	39	4.0	61	3.7	29	3.1	39	16.2
12	8月	25	0.8	27	1.0	11	0.5	16	2.1	17	1.7	11	0.6	19	1.1	0	0.0	8	0.8	12	0.8	5	0.5	8	3.3
13	特段行わなかった	54	1.8	100	3.5	47	2.3	53	7.0	84	8.6	15	0.8	57	3.4	18	10.4	25	2.5	50	3.0	6	0.7	37	15.5

Q20_c 採用面接について、最初に受けた時期、採用面接のピーク、最後に受けた時期は、それぞれいつ頃でしたか。／最後に受けた採用面接の時期 (SA)

大学4年生		全体 (ウエイト補正前)		全体 (ウエイト補正後)		性別 (男性)		性別 (女性)		文系・理系別 (文系)		文系・理系別 (理系)		設置主体別 (国立)		設置主体別 (公立)		設置主体別 (私立)		地域別 (東京圏大阪圏 在学・就職)		地域別 (東京圏大阪圏 非在学・就職)		地域別 (非東京圏大阪 圏在学・就職)			
		度数	%	度数	%	度数	%	度数	%	度数	%	度数	%	度数	%	度数	%	度数	%	度数	%	度数	%	度数	%	度数	%
全体		7749	100.0	7780	100.0	4366	100.0	3415	100.0	6446	100.0	1334	100.0	1087	100.0	339	100.0	6354	100.0	5146	100.0	1129	100.0	1380	100.0		
1	9月以前	6	0.1	6	0.1	5	0.1	1	0.0	3	0.0	3	0.2	3	0.2	0	0.0	3	0.0	5	0.1	1	0.1	0	0.0		
2	10月	1	0.0	1	0.0	1	0.0	0	0.0	0	0.0	1	0.1	0	0.0	0	0.0	1	0.0	1	0.0	0	0.0	0	0.0		
3	11月	6	0.1	7	0.1	5	0.1	2	0.0	6	0.1	1	0.1	1	0.1	0	0.0	6	0.1	5	0.1	0	0.0	1	0.1		
4	12月	5	0.1	7	0.1	7	0.2	0	0.0	4	0.1	3	0.2	0	0.0	0	0.0	7	0.1	7	0.1	0	0.0	0	0.0		
5	1月	5	0.1	5	0.1	1	0.0	3	0.1	5	0.1	0	0.0	0	0.0	0	0.0	5	0.1	5	0.1	0	0.0	0	0.0		
6	2月	21	0.3	24	0.3	17	0.4	7	0.2	19	0.3	6	0.4	2	0.2	2	0.6	20	0.3	15	0.3	8	0.7	1	0.1		
7	3月	59	0.8	64	0.8	40	0.9	23	0.7	45	0.7	19	1.4	10	0.9	5	1.5	49	0.8	45	0.9	10	0.9	8	0.6		
8	4月	248	3.2	255	3.3	161	3.7	94	2.7	171	2.6	84	6.3	41	3.8	10	3.0	203	3.2	159	3.1	51	4.5	41	3.0		
9	5月	876	11.3	889	11.4	540	12.4	349	10.2	653	10.1	235	17.6	148	13.6	35	10.4	706	11.1	530	10.3	155	13.7	188	13.6		
10	6月	3636	46.9	3681	47.3	2068	47.4	1613	47.2	3119	48.4	562	42.1	479	44.0	170	50.3	3032	47.7	2625	51.0	506	44.8	508	36.8		
11	7月	1992	25.7	1971	25.3	1032	23.6	939	27.5	1689	26.2	283	21.2	234	21.5	68	20.0	1669	26.3	1203	23.4	304	26.9	435	31.5		
12	8月	643	8.3	628	8.1	337	7.7	290	8.5	543	8.4	84	6.3	111	10.2	42	12.3	475	7.5	426	8.3	71	6.3	118	8.6		
13	特段行わなかった	251	3.2	243	3.1	149	3.4	94	2.8	190	3.0	53	3.9	59	5.4	6	1.8	178	2.8	120	2.3	25	2.2	79	5.7		

大学院2年生		全体 (ウエイト補正前)		全体 (ウエイト補正後)		性別 (男性)		性別 (女性)		文系・理系別 (文系)		文系・理系別 (理系)		設置主体別 (国立)		設置主体別 (公立)		設置主体別 (私立)		地域別 (東京圏大阪圏 在学・就職)		地域別 (東京圏大阪圏 非在学・就職)		地域別 (非東京圏大阪 圏在学・就職)					
		度数	%	度数	%	度数	%	度数	%	度数	%	度数	%	度数	%	度数	%	度数	%	度数	%	度数	%	度数	%	度数	%		
全体		3030	100.0	2841	100.0	2079	100.0	762	100.0	986	100.0	1855	100.0	1668	100.0	176	100.0	996	100.0	1645	100.0	934	100.0	242	100.0				
1	9月以前	2	0.1	2	0.1	2	0.1	0	0.0	0	0.0	2	0.1	1	0.0	0	0.0	1	0.1	1	0.1	1	0.1	0	0.0				
2	10月	1	0.0	1	0.0	1	0.0	0	0.0	0	0.0	1	0.0	1	0.0	0	0.0	0	0.0	0	0.0	0	0.0	1	0.1	0	0.0		
3	11月	1	0.0	1	0.0	1	0.1	0	0.0	0	0.0	1	0.1	0	0.0	0	0.0	1	0.1	1	0.1	0	0.0	0	0.0				
4	12月	5	0.2	3	0.1	3	0.1	0	0.0	0	0.0	3	0.2	2	0.1	0	0.0	1	0.1	2	0.1	1	0.1	0	0.0				
5	1月	5	0.2	4	0.1	3	0.1	1	0.1	0	0.0	4	0.2	3	0.2	0	0.0	1	0.1	3	0.2	1	0.1	0	0.0				
6	2月	18	0.6	20	0.7	18	0.8	3	0.4	11	1.1	10	0.5	18	1.1	1	0.6	1	0.1	13	0.8	3	0.3	4	1.8				
7	3月	74	2.4	68	2.4	47	2.3	20	2.6	19	2.0	48	2.6	29	1.8	5	2.6	34	3.4	43	2.6	16	1.7	8	3.1				
8	4月	266	8.8	204	7.2	166	8.0	38	5.0	20	2.0	184	9.9	122	7.3	10	5.6	72	7.3	112	6.8	72	7.7	18	7.4				
9	5月	526	17.4	429	15.1	328	15.8	101	13.2	99	10.0	330	17.8	257	15.4	16	9.2	156	15.7	243	14.8	149	15.9	36	15.1				
10	6月	1579	52.1	1444	50.8	1101	53.0	343	45.0	454	46.0	990	53.4	844	50.6	86	48.9	514	51.6	869	52.8	504	53.9	68	28.2				
11	7月	384	12.7	441	15.5	281	13.5	160	21.0	234	23.7	207	11.2	246	14.8	38	21.4	157	15.7	243	14.7	142	15.2	54	22.1				
12	8月	115	3.8	125	4.4	81	3.9	43	5.7	65	6.6	59	3.2	88	5.3	2	1.3	34	3.4	66	4.0	39	4.2	17	7.0				
13	特段行わなかった	54	1.8	100	3.5	47	2.3	53	7.0	84	8.6	15	0.8	57	3.4	18	10.4	25	2.5	50	3.0	6	0.7	37	15.5				

Q20_1 合計で何社の企業の採用面接を受けましたか。／社程度 (NU)

大学4年生		全体 (ウエイト補正前)		全体 (ウエイト補正後)		性別 (男性)		性別 (女性)		文系・理系別 (文系)		文系・理系別 (理系)		設置主体別 (国立)		設置主体別 (公立)		設置主体別 (私立)		地域別 (東京圏大阪圏 在学・就職)		地域別 (東京圏大阪圏 非在学・就職)		地域別 (非東京圏大阪 圏在学・就職)	
		度数		度数		度数		度数		度数		度数		度数		度数		度数		度数		度数		度数	
全体		7498		7537		4217		3321		6256		1281		1028		333		6176		5026		1105		1302	
	平均値		11.16		11.36		11.34		11.39		11.98		8.37		8.61		11.70		11.80		12.63		9.76		8.25
	最小値		1		1		1		1		1		1		1		1		1		1		1		1
	最大値		80		80		80		80		80		70		72		40		80		80		72		50

大学院2年生		全体 (ウエイト補正前)		全体 (ウエイト補正後)		性別 (男性)		性別 (女性)		文系・理系別 (文系)		文系・理系別 (理系)		設置主体別 (国立)		設置主体別 (公立)		設置主体別 (私立)		地域別 (東京圏大阪圏 在学・就職)		地域別 (東京圏大阪圏 非在学・就職)		地域別 (非東京圏大阪 圏在学・就職)	
		度数		度数		度数		度数		度数		度数		度数		度数		度数		度数		度数		度数	
全体		2976		2741		2032		709		902		1839		1612		158		971		1596		928		205	
	平均値		7.66		8.02		7.69		8.98		9.22		7.43		7.72		8.57		8.43		8.53		7.93		4.84
	最小値		1		1		1		1		1		1		1		1		1		1		1		1
	最大値		50		50		50		50		50		50		50		25		50		50		50		30

Q20_2 第1志望の企業の採用面接時期はいつでしたか。／採用面接時期 (MA)

大学4年生		全体 (ウエイト補正前)		全体 (ウエイト補正後)		性別 (男性)		性別 (女性)		文系・理系別 (文系)		文系・理系別 (理系)		設置主体別 (国立)		設置主体別 (公立)		設置主体別 (私立)		地域別 (東京圏大阪圏 在学・就職)		地域別 (東京圏大阪圏 非在学・就職)		地域別 (非東京圏大阪 圏在学・就職)	
		度数	%	度数	%	度数	%	度数	%	度数	%	度数	%	度数	%	度数	%	度数	%	度数	%	度数	%	度数	%
全体		7498		7537		4217		3321		6256		1281		1028		333		6176		5026		1105		1302	
1	9月以前	18	0.2	19	0.3	14	0.3	5	0.1	17	0.3	2	0.2	4	0.4	0	0.0	15	0.2	16	0.3	3	0.3	0	0.0
2	10月	4	0.1	5	0.1	4	0.1	1	0.0	2	0.0	3	0.2	1	0.1	0	0.0	4	0.1	5	0.1	0	0.0	0	0.0
3	11月	21	0.3	24	0.3	18	0.4	6	0.2	18	0.3	6	0.5	3	0.3	0	0.0	21	0.3	20	0.4	1	0.1	1	0.1
4	12月	25	0.3	29	0.4	18	0.4	11	0.3	20	0.3	8	0.7	2	0.2	2	0.6	25	0.4	23	0.5	6	0.5	0	0.0
5	1月	59	0.8	63	0.8	40	0.9	23	0.7	53	0.9	10	0.8	5	0.5	0	0.0	58	0.9	50	1.0	13	1.2	0	0.0
6	2月	147	2.0	153	2.0	85	2.0	67	2.0	135	2.2	17	1.4	12	1.1	8	2.3	133	2.2	125	2.5	22	2.0	6	0.5
7	3月	704	9.4	713	9.5	399	9.5	314	9.4	588	9.4	125	9.8	91	8.8	24	7.3	597	9.7	469	9.3	134	12.1	100	7.7
8	4月	1829	24.4	1860	24.7	1078	25.6	782	23.6	1499	24.0	361	28.2	254	24.7	76	22.9	1530	24.8	1213	24.1	326	29.5	305	23.4
9	5月	2936	39.2	2983	39.6	1716	40.7	1267	38.1	2435	38.9	548	42.8	408	39.6	135	40.5	2441	39.5	1950	38.8	484	43.8	514	39.5
10	6月	4132	55.1	4125	54.7	2202	52.2	1923	57.9	3546	56.7	579	45.2	504	49.0	177	53.2	3444	55.8	2923	58.2	535	48.5	619	47.6
11	7月	1110	14.8	1070	14.2	541	12.8	529	15.9	911	14.6	159	12.4	156	15.1	43	12.8	872	14.1	634	12.6	142	12.9	266	20.4
12	8月	316	4.2	298	4.0	150	3.6	148	4.5	259	4.1	39	3.0	70	6.8	29	8.7	199	3.2	184	3.7	34	3.1	70	5.3
13	9月以降	85	1.1	77	1.0	37	0.9	40	1.2	66	1.1	11	0.9	21	2.0	8	2.5	48	0.8	39	0.8	13	1.1	22	1.7

大学院2年生		全体 (ウエイト補正前)		全体 (ウエイト補正後)		性別 (男性)		性別 (女性)		文系・理系別 (文系)		文系・理系別 (理系)		設置主体別 (国立)		設置主体別 (公立)		設置主体別 (私立)		地域別 (東京圏大阪圏 在学・就職)		地域別 (東京圏大阪圏 非在学・就職)		地域別 (非東京圏大阪 圏在学・就職)	
		度数	%	度数	%	度数	%	度数	%	度数	%	度数	%	度数	%	度数	%	度数	%	度数	%	度数	%	度数	%
全体		2976		2741		2032		709		902		1839		1612		158		971		1596		928		205	
1	9月以前	10	0.3	7	0.2	6	0.3	1	0.1	0	0.0	7	0.4	4	0.3	0	0.0	2	0.2	4	0.2	3	0.3	0	0.0
2	10月	10	0.3	7	0.3	6	0.3	1	0.2	0	0.0	7	0.4	5	0.3	0	0.0	2	0.2	7	0.4	1	0.1	0	0.0
3	11月	12	0.4	12	0.4	10	0.5	1	0.2	4	0.5	8	0.4	10	0.6	0	0.0	2	0.2	11	0.7	1	0.1	0	0.0
4	12月	18	0.6	17	0.6	14	0.7	3	0.4	4	0.5	13	0.7	12	0.7	0	0.0	5	0.6	11	0.7	6	0.6	0	0.0
5	1月	41	1.4	45	1.6	40	2.0	5	0.7	21	2.3	24	1.3	30	1.9	3	1.7	12	1.3	32	2.0	9	0.9	4	2.1
6	2月	96	3.2	88	3.2	64	3.1	24	3.3	26	2.9	62	3.4	49	3.1	8	4.8	31	3.2	62	3.9	19	2.1	6	2.9
7	3月	358	12.0	288	10.5	225	11.1	63	8.9	44	4.9	245	13.3	163	10.1	12	7.8	113	11.7	160	10.0	110	11.8	15	7.4
8	4月	1110	37.3	940	34.3	716	35.2	224	31.6	224	24.9	716	38.9	537	33.3	63	40.0	341	35.1	535	33.5	348	37.5	55	26.8
9	5月	1188	39.9	1038	37.9	748	36.8	290	40.9	311	34.5	727	39.5	611	37.9	60	37.9	367	37.8	598	37.5	373	40.2	63	30.9
10	6月	1417	47.6	1312	47.9	976	48.1	335	47.3	449	49.8	863	46.9	804	49.9	68	43.2	440	45.3	768	48.2	459	49.5	79	38.6
11	7月	188	6.3	227	8.3	114	5.6	113	16.0	133	14.7	94	5.1	124	7.7	23	14.8	79	8.2	142	8.9	41	4.4	42	20.4
12	8月	80	2.7	88	3.2	57	2.8	31	4.4	48	5.3	40	2.2	48	2.9	11	6.9	30	3.0	58	3.7	20	2.2	9	4.5
13	9月以降	15	0.5	22	0.8	8	0.4	14	2.0	17	1.9	5	0.3	10	0.6	0	0.0	13	1.3	16	1.0	3	0.3	3	1.6

Q21 あなたはどのような経路で採用試験・面接等を受けましたか。(MA)

大学4年生	全体 (ウエイト補正前)		全体 (ウエイト補正後)		性別 (男性)		性別 (女性)		文系・理系別 (文系)		文系・理系別 (理系)		設置主体別 (国立)		設置主体別 (公立)		設置主体別 (私立)		地域別 (東京圏大阪圏 在学・就職)		地域別 (東京圏大阪圏 非在学・就職)		地域別 (非東京圏大阪 圏在学・就職)			
	度数	%	度数	%	度数	%	度数	%	度数	%	度数	%	度数	%	度数	%	度数	%	度数	%	度数	%	度数	%	度数	%
全体	7749		7780		4366		3415		6446		1334		1087		339		6354		5146		1129		1380			
1 自由応募 (WEBサイト等からのエントリー等)	7247	93.5	7266	93.4	4015	92.0	3251	95.2	6086	94.4	1180	88.5	971	89.3	318	93.7	5978	94.1	4874	94.7	1038	91.9	1251	90.7		
2 会社側からの案内 (リクルーターや大学のOB/OG等)	1388	17.9	1393	17.9	842	19.3	551	16.1	1172	18.2	222	16.6	250	22.9	58	17.1	1086	17.1	940	18.3	234	20.7	207	15.0		
3 教員や大学の推薦/指定校	384	5.0	385	5.0	236	5.4	150	4.4	180	2.8	205	15.4	71	6.5	11	3.4	303	4.8	203	3.9	97	8.6	80	5.8		
4 公的な就職支援機関 (ジョブカフェ、ハローワーク等)	290	3.7	273	3.5	124	2.8	149	4.4	229	3.6	44	3.3	33	3.1	7	2.1	233	3.7	165	3.2	39	3.5	59	4.2		
5 縁故応募 (家族・親族・知人の縁故)	87	1.1	89	1.1	53	1.2	36	1.1	74	1.2	15	1.1	9	0.8	0	0.0	80	1.3	66	1.3	8	0.8	12	0.8		
6 アルバイト先 (正社員としての登用、入社への誘い等)	59	0.8	65	0.8	45	1.0	20	0.6	55	0.9	9	0.7	9	0.8	2	0.6	54	0.8	48	0.9	9	0.8	7	0.5		
7 その他	209	2.7	212	2.7	133	3.1	79	2.3	175	2.7	37	2.8	40	3.7	11	3.1	161	2.5	128	2.5	24	2.1	48	3.5		

大学院2年生	全体 (ウエイト補正前)		全体 (ウエイト補正後)		性別 (男性)		性別 (女性)		文系・理系別 (文系)		文系・理系別 (理系)		設置主体別 (国立)		設置主体別 (公立)		設置主体別 (私立)		地域別 (東京圏大阪圏 在学・就職)		地域別 (東京圏大阪圏 非在学・就職)		地域別 (非東京圏大阪 圏在学・就職)			
	度数	%	度数	%	度数	%	度数	%	度数	%	度数	%	度数	%	度数	%	度数	%	度数	%	度数	%	度数	%	度数	%
全体	3030		2841		2079		762		986		1855		1668		176		996		1645		934		242			
1 自由応募 (WEBサイト等からのエントリー等)	2591	85.5	2469	86.9	1774	85.3	695	91.3	898	91.1	1571	84.7	1428	85.6	156	88.5	885	88.9	1448	88.0	823	88.1	186	76.8		
2 会社側からの案内 (リクルーターや大学のOB/OG等)	770	25.4	671	23.6	537	25.8	134	17.6	184	18.7	487	26.3	426	25.6	30	17.3	214	21.5	401	24.4	227	24.3	38	15.7		
3 教員や大学の推薦/指定校	1124	37.1	854	30.0	735	35.3	119	15.6	74	7.5	780	42.0	530	31.8	43	24.2	281	28.2	467	28.4	309	33.1	73	30.0		
4 公的な就職支援機関 (ジョブカフェ、ハローワーク等)	50	1.7	63	2.2	43	2.1	20	2.7	36	3.7	27	1.5	35	2.1	2	1.3	26	2.6	30	1.8	25	2.7	8	3.3		
5 縁故応募 (家族・親族・知人の縁故)	18	0.6	18	0.6	12	0.6	5	0.7	6	0.6	11	0.6	10	0.6	1	0.4	6	0.6	13	0.8	4	0.4	1	0.4		
6 アルバイト先 (正社員としての登用、入社への誘い等)	8	0.3	9	0.3	5	0.2	4	0.6	3	0.3	6	0.3	3	0.2	0	0.0	6	0.7	7	0.4	2	0.2	0	0.0		
7 その他	54	1.8	74	2.6	48	2.3	26	3.4	48	4.9	26	1.4	42	2.5	8	4.8	23	2.4	48	2.9	6	0.7	18	7.6		

Q22_a 平成28年8月1日までに、あなたは何社から内々定を受けましたか。(SA)

大学4年生	全体 (ウエイト補正前)		全体 (ウエイト補正後)		性別 (男性)		性別 (女性)		文系・理系別 (文系)		文系・理系別 (理系)		設置主体別 (国立)		設置主体別 (公立)		設置主体別 (私立)		地域別 (東京圏大阪圏 在学・就職)		地域別 (東京圏大阪圏 非在学・就職)		地域別 (非東京圏大阪 圏在学・就職)			
	度数	%	度数	%	度数	%	度数	%	度数	%	度数	%	度数	%	度数	%	度数	%	度数	%	度数	%	度数	%	度数	%
全体	7749	100.0	7780	100.0	4366	100.0	3415	100.0	6446	100.0	1334	100.0	1087	100.0	339	100.0	6354	100.0	5146	100.0	1129	100.0	1380	100.0		
1 1社から内々定を受けた	2555	33.0	2563	32.9	1449	33.2	1114	32.6	2068	32.1	495	37.1	368	33.9	106	31.2	2089	32.9	1673	32.5	412	36.5	434	31.4		
2 複数社から内々定を受けた	3848	49.7	3872	49.8	2121	48.6	1752	51.3	3262	50.6	611	45.8	466	42.9	160	47.3	3246	51.1	2678	52.0	531	47.0	619	44.8		
3 内々定は受けていない	1346	17.4	1344	17.3	796	18.2	549	16.1	1117	17.3	228	17.1	253	23.3	73	21.5	1018	16.0	795	15.4	187	16.5	327	23.7		

大学院2年生	全体 (ウエイト補正前)		全体 (ウエイト補正後)		性別 (男性)		性別 (女性)		文系・理系別 (文系)		文系・理系別 (理系)		設置主体別 (国立)		設置主体別 (公立)		設置主体別 (私立)		地域別 (東京圏大阪圏 在学・就職)		地域別 (東京圏大阪圏 非在学・就職)		地域別 (非東京圏大阪 圏在学・就職)			
	度数	%	度数	%	度数	%	度数	%	度数	%	度数	%	度数	%	度数	%	度数	%	度数	%	度数	%	度数	%	度数	%
全体	3030	100.0	2841	100.0	2079	100.0	762	100.0	986	100.0	1855	100.0	1668	100.0	176	100.0	996	100.0	1645	100.0	934	100.0	242	100.0		
1 1社から内々定を受けた	1450	47.9	1295	45.6	969	46.6	326	42.8	379	38.4	916	49.4	764	45.8	86	49.0	445	44.7	722	43.9	475	50.9	90	37.2		
2 複数社から内々定を受けた	1321	43.6	1156	40.7	862	41.5	294	38.5	331	33.6	825	44.5	681	40.8	58	33.1	417	41.8	704	42.8	392	42.0	57	23.7		
3 内々定は受けていない	259	8.5	390	13.7	248	11.9	142	18.6	276	28.0	114	6.1	224	13.4	32	18.0	134	13.5	219	13.3	67	7.2	95	39.1		

Q22_b 平成 28 年 8 月 1 日までに、あなたは何社から内々定を受けましたか。／複数社から内々定を受けた (NU)

大学4年生	全体 (ウエイト補正前)		全体 (ウエイト補正後)		性別 (男性)		性別 (女性)		文系・理系別 (文系)		文系・理系別 (理系)		設置主体別 (国立)		設置主体別 (公立)		設置主体別 (私立)		地域別 (東京圏大阪圏 在学・就職)		地域別 (東京圏大阪圏 非在学・就職)		地域別 (非東京圏大阪 圏在学・就職)			
	度数		度数		度数		度数		度数		度数		度数		度数		度数		度数		度数		度数		度数	
全体	3848		3872		2121		1752		3262		611		466		160		3246		2678		531		619			
平均値		3.09		3.14		3.22		3.04		3.14		3.11		3.03		3.27		3.15		3.16		3.22		2.95		
最小値		2		2		2		2		2		2		2		2		2		2		2		2		
最大値		25		25		25		17		25		12		25		10		17		17		25		12		

大学院2年生	全体 (ウエイト補正前)		全体 (ウエイト補正後)		性別 (男性)		性別 (女性)		文系・理系別 (文系)		文系・理系別 (理系)		設置主体別 (国立)		設置主体別 (公立)		設置主体別 (私立)		地域別 (東京圏大阪圏 在学・就職)		地域別 (東京圏大阪圏 非在学・就職)		地域別 (非東京圏大阪 圏在学・就職)			
	度数		度数		度数		度数		度数		度数		度数		度数		度数		度数		度数		度数		度数	
全体	1321		1156		862		294		331		825		681		58		417		704		392		57			
平均値		2.82		2.89		2.88		2.91		3.17		2.78		2.92		2.82		2.85		2.92		2.87		2.64		
最小値		2		2		2		2		2		2		2		2		2		2		2		2		
最大値		10		10		10		8		10		10		10		7		10		10		9		7		

Q22_1_1 内々定を受けたのはいつ頃ですか。実質的に内々定を得たと感じた時期についてお答えください。／実質的に内々定を受けた時期 (SA)

大学4年生	全体 (ウエイト補正前)		全体 (ウエイト補正後)		性別 (男性)		性別 (女性)		文系・理系別 (文系)		文系・理系別 (理系)		設置主体別 (国立)		設置主体別 (公立)		設置主体別 (私立)		地域別 (東京圏大阪圏 在学・就職)		地域別 (東京圏大阪圏 非在学・就職)		地域別 (非東京圏大阪 圏在学・就職)			
	度数	%	度数	%	度数	%	度数	%	度数	%	度数	%	度数	%	度数	%	度数	%	度数	%	度数	%	度数	%	度数	%
全体	2555	100.0	2563	100.0	1449	100.0	1114	100.0	2068	100.0	495	100.0	368	100.0	106	100.0	2089	100.0	1673	100.0	412	100.0	434	100.0		
1 9月以前	5	0.2	6	0.2	5	0.4	1	0.1	3	0.1	3	0.6	1	0.2	0	0.0	5	0.3	5	0.3	0	0.0	0	0.0		
2 10月	1	0.0	1	0.0	0	0.0	1	0.1	1	0.0	0	0.0	0	0.0	1	0.0	1	0.0	1	0.0	0	0.0	0	0.0		
3 11月	3	0.1	4	0.2	4	0.3	0	0.0	3	0.1	1	0.2	1	0.3	0	0.0	3	0.1	3	0.2	1	0.2	0	0.0		
4 12月	7	0.3	9	0.4	8	0.6	1	0.1	6	0.3	3	0.6	1	0.2	0	0.0	8	0.4	5	0.3	0	0.0	4	0.9		
5 1月	4	0.2	5	0.2	3	0.2	2	0.1	5	0.2	0	0.0	0	0.0	0	0.0	5	0.2	5	0.3	0	0.0	0	0.0		
6 2月	18	0.7	19	0.7	14	0.9	5	0.5	14	0.7	5	0.9	4	1.1	0	0.0	15	0.7	12	0.7	6	1.4	0	0.0		
7 3月	67	2.6	70	2.7	38	2.6	31	2.8	54	2.6	16	3.2	6	1.7	6	6.0	57	2.7	55	3.3	8	1.9	4	1.0		
8 4月	171	6.7	176	6.9	109	7.5	67	6.0	120	5.8	56	11.3	25	6.7	4	3.9	147	7.0	122	7.3	30	7.3	23	5.3		
9 5月	447	17.5	444	17.3	256	17.6	189	16.9	345	16.7	99	20.0	77	20.9	27	25.9	340	16.3	261	15.6	81	19.6	97	22.5		
10 6月	1174	45.9	1179	46.0	670	46.2	509	45.7	971	46.9	208	41.9	175	47.5	46	43.1	958	45.9	807	48.2	175	42.6	179	41.2		
11 7月	611	23.9	606	23.6	323	22.3	283	25.4	505	24.4	100	20.3	75	20.3	20	19.3	510	24.4	367	21.9	109	26.5	116	26.8		
12 8月	47	1.8	46	1.8	20	1.3	26	2.3	41	2.0	4	0.9	4	1.0	2	1.8	40	1.9	31	1.8	2	0.4	10	2.3		

大学院2年生	全体 (ウエイト補正前)		全体 (ウエイト補正後)		性別 (男性)		性別 (女性)		文系・理系別 (文系)		文系・理系別 (理系)		設置主体別 (国立)		設置主体別 (公立)		設置主体別 (私立)		地域別 (東京圏大阪圏 在学・就職)		地域別 (東京圏大阪圏 非在学・就職)		地域別 (非東京圏大阪 圏在学・就職)			
	度数	%	度数	%	度数	%	度数	%	度数	%	度数	%	度数	%	度数	%	度数	%	度数	%	度数	%	度数	%	度数	%
全体	1450	100.0	1295	100.0	969	100.0	326	100.0	379	100.0	916	100.0	764	100.0	86	100.0	445	100.0	722	100.0	475	100.0	90	100.0		
1 9月以前	2	0.1	2	0.1	1	0.1	1	0.2	0	0.0	2	0.2	0	0.0	1	0.8	1	0.2	1	0.1	0	0.0	1	0.8		
2 10月	0	0.0	0	0.0	0	0.0	0	0.0	0	0.0	0	0.0	0	0.0	0	0.0	0	0.0	0	0.0	0	0.0	0	0.0		
3 11月	2	0.1	2	0.1	2	0.2	0	0.0	0	0.0	2	0.2	1	0.1	0	0.0	1	0.2	0	0.0	2	0.4	0	0.0		
4 12月	6	0.4	5	0.4	5	0.5	0	0.0	0	0.0	5	0.6	2	0.2	0	0.0	3	0.7	5	0.7	0	0.0	0	0.0		
5 1月	5	0.3	4	0.3	3	0.3	1	0.3	0	0.0	4	0.4	3	0.3	0	0.0	1	0.3	3	0.4	1	0.1	0	0.0		
6 2月	16	1.1	17	1.3	12	1.2	5	1.4	7	2.0	9	1.0	12	1.6	0	0.0	4	1.0	10	1.3	3	0.5	4	4.7		
7 3月	57	3.9	49	3.8	35	3.6	14	4.4	13	3.5	36	3.9	31	4.1	4	4.2	15	3.3	33	4.5	13	2.7	3	3.6		
8 4月	227	15.7	179	13.8	150	15.4	30	9.1	28	7.5	151	16.5	105	13.8	16	18.0	58	13.1	86	11.9	74	15.5	19	20.5		
9 5月	290	20.0	245	18.9	173	17.8	72	22.0	59	15.6	185	20.2	143	18.7	11	12.3	91	20.4	134	18.6	91	19.2	18	20.0		
10 6月	679	46.8	601	46.4	470	48.5	132	40.4	169	44.6	432	47.2	364	47.7	42	49.1	195	43.8	347	48.1	216	45.4	37	40.8		
11 7月	158	10.9	181	14.0	114	11.8	67	20.6	95	25.1	86	9.4	102	13.3	13	14.5	67	15.0	97	13.4	76	16.1	5	6.1		
12 8月	8	0.6	11	0.8	6	0.6	5	1.5	6	1.6	4	0.5	1	0.2	1	1.1	8	1.9	7	0.9	1	0.1	3	3.6		

Q22_1_2 内々定先の企業規模（従業員数）を教えてください。（SA）

大学4年生		全体 (ウエイト補正前)		全体 (ウエイト補正後)		性別 (男性)		性別 (女性)		文系・理系別 (文系)		文系・理系別 (理系)		設置主体別 (国立)		設置主体別 (公立)		設置主体別 (私立)		地域別 (東京圏大阪圏 在学・就職)		地域別 (東京圏大阪圏 非在学・就職)		地域別 (非東京圏大阪 圏在学・就職)	
		度数	%	度数	%	度数	%	度数	%	度数	%	度数	%	度数	%	度数	%	度数	%	度数	%	度数	%	度数	%
全体		2555	100.0	2563	100.0	1449	100.0	1114	100.0	2068	100.0	495	100.0	368	100.0	106	100.0	2089	100.0	1673	100.0	412	100.0	434	100.0
1	99人以下	232	9.1	217	8.5	106	7.3	110	9.9	181	8.8	35	7.1	42	11.4	10	9.7	164	7.9	125	7.5	32	7.7	55	12.8
2	100人~299人	339	13.3	336	13.1	187	12.9	149	13.4	274	13.2	62	12.5	48	13.1	17	16.0	271	12.9	207	12.3	48	11.7	72	16.6
3	300人~999人	518	20.3	533	20.8	313	21.6	221	19.8	418	20.2	115	23.3	66	17.9	21	19.6	447	21.4	331	19.8	102	24.8	93	21.5
4	1,000人~4,999人	675	26.4	696	27.2	404	27.9	292	26.2	567	27.4	130	26.2	87	23.5	32	29.9	578	27.7	459	27.4	110	26.7	111	25.6
5	5,000人~9,999人	228	8.9	236	9.2	151	10.4	85	7.6	177	8.6	59	11.9	39	10.7	4	3.9	193	9.2	165	9.9	46	11.1	24	5.5
6	10,000人以上	405	15.9	400	15.6	223	15.4	177	15.9	338	16.3	62	12.5	63	17.2	16	15.0	321	15.4	300	17.9	54	13.0	44	10.2
7	わからない	158	6.2	145	5.7	65	4.5	80	7.2	114	5.5	32	6.4	23	6.3	6	5.9	116	5.5	86	5.2	21	5.0	34	7.8

大学院2年生		全体 (ウエイト補正前)		全体 (ウエイト補正後)		性別 (男性)		性別 (女性)		文系・理系別 (文系)		文系・理系別 (理系)		設置主体別 (国立)		設置主体別 (公立)		設置主体別 (私立)		地域別 (東京圏大阪圏 在学・就職)		地域別 (東京圏大阪圏 非在学・就職)		地域別 (非東京圏大阪 圏在学・就職)	
		度数	%	度数	%	度数	%	度数	%	度数	%	度数	%	度数	%	度数	%	度数	%	度数	%	度数	%	度数	%
全体		1450	100.0	1295	100.0	969	100.0	326	100.0	379	100.0	916	100.0	764	100.0	86	100.0	445	100.0	722	100.0	475	100.0	90	100.0
1	99人以下	52	3.6	78	6.0	42	4.3	36	11.0	54	14.4	24	2.6	47	6.2	15	17.4	16	3.6	45	6.3	27	5.6	6	6.9
2	100人~299人	95	6.6	92	7.1	54	5.5	39	11.9	33	8.7	59	6.5	44	5.8	9	10.0	40	8.9	54	7.6	33	6.9	5	5.4
3	300人~999人	200	13.8	206	15.9	137	14.1	69	21.1	86	22.8	119	13.0	117	15.3	14	16.8	74	16.7	105	14.6	92	19.4	8	9.1
4	1,000人~4,999人	338	23.3	300	23.2	234	24.1	67	20.4	92	24.1	209	22.8	176	23.0	15	17.3	110	24.7	177	24.5	92	19.3	29	32.3
5	5,000人~9,999人	164	11.3	140	10.8	100	10.4	40	12.1	33	8.8	107	11.6	84	11.1	11	13.1	44	9.9	78	10.8	48	10.1	13	14.0
6	10,000人以上	522	36.0	412	31.8	352	36.4	59	18.2	60	15.9	352	38.4	252	33.0	16	19.0	143	32.2	227	31.4	164	34.6	18	20.1
7	わからない	79	5.4	67	5.2	49	5.1	17	5.3	20	5.3	47	5.1	43	5.6	6	6.4	18	4.1	36	5.0	19	4.1	11	12.2

Q22_1_3 内々定を受けた先の業界を教えてください。(SA)

大学4年生	全体 (ウエイト補正前)		全体 (ウエイト補正後)		性別 (男性)		性別 (女性)		文系・理系別 (文系)		文系・理系別 (理系)		設置主体別 (国立)		設置主体別 (公立)		設置主体別 (私立)		地域別 (東京圏大阪圏 在学・就職)		地域別 (東京圏大阪圏 非在学・就職)		地域別 (非東京圏大阪 圏在学・就職)		
	度数	%	度数	%	度数	%	度数	%	度数	%	度数	%	度数	%	度数	%	度数	%	度数	%	度数	%	度数	%	度数
全体	2555	100.0	2563	100.0	1449	100.0	1114	100.0	2068	100.0	495	100.0	368	100.0	106	100.0	2089	100.0	1673	100.0	412	100.0	434	100.0	
1 農業、林業、漁業	20	0.8	17	0.7	10	0.7	7	0.6	8	0.4	9	1.8	9	2.3	0	0.0	8	0.4	5	0.3	4	0.9	7	1.7	
2 鉱業、採石業、砂利採取業	5	0.2	5	0.2	4	0.3	2	0.1	5	0.3	0	0.0	1	0.2	0	0.0	5	0.2	5	0.3	0	0.0	0	0.0	
3 建設業	109	4.3	114	4.5	79	5.4	35	3.2	65	3.1	49	10.0	22	6.0	6	5.9	86	4.1	56	3.4	39	9.6	18	4.1	
4 製造業	432	16.9	446	17.4	295	20.4	151	13.5	297	14.4	149	30.1	87	23.7	18	17.2	341	16.3	273	16.3	74	17.9	92	21.3	
5 電気、ガス、熱供給、水道業	45	1.8	46	1.8	32	2.2	14	1.3	28	1.3	19	3.7	13	3.6	2	1.8	31	1.5	25	1.5	4	0.9	16	3.8	
6 情報通信業	317	12.4	350	13.7	232	16.0	118	10.6	249	12.1	101	20.3	45	12.2	36	33.6	270	12.9	246	14.7	67	16.3	33	7.7	
7 運輸業、郵便業	130	5.1	140	5.5	91	6.3	49	4.4	118	5.7	22	4.5	11	2.9	1	1.3	128	6.1	91	5.5	22	5.4	22	5.0	
8 卸売業、小売業	252	9.9	252	9.8	127	8.8	125	11.2	230	11.1	22	4.4	20	5.4	4	3.7	228	10.9	150	9.0	36	8.8	63	14.6	
9 金融業、保険業	510	20.0	485	18.9	228	15.7	258	23.1	464	22.4	22	4.4	69	18.7	16	15.0	401	19.2	348	20.8	52	12.6	73	16.7	
10 不動産業、物品賃貸業	64	2.5	62	2.4	29	2.0	33	2.9	58	2.8	4	0.8	5	1.4	0	0.0	57	2.7	52	3.1	4	1.0	6	1.4	
11 学術研究、専門・技術サービス業	76	3.0	78	3.0	51	3.5	27	2.4	54	2.6	24	4.8	16	4.4	4	3.9	57	2.7	41	2.4	19	4.6	17	4.0	
12 宿泊業、飲食サービス業	54	2.1	50	2.0	20	1.3	31	2.8	48	2.3	2	0.4	4	1.1	2	2.0	44	2.1	34	2.0	8	1.9	8	1.8	
13 生活関連サービス業、娯楽業	53	2.1	49	1.9	19	1.3	30	2.7	43	2.1	5	1.1	6	1.7	3	3.1	39	1.9	31	1.9	7	1.6	10	2.3	
14 教育、学習支援業	63	2.5	59	2.3	26	1.8	33	3.0	52	2.5	6	1.3	9	2.4	3	2.7	47	2.3	45	2.7	6	1.4	6	1.4	
15 医療・福祉	77	3.0	71	2.8	36	2.5	35	3.2	54	2.6	17	3.5	10	2.8	0	0.0	61	2.9	41	2.4	16	3.8	13	3.0	
16 複合サービス業	31	1.2	29	1.1	15	1.0	14	1.3	29	1.4	1	0.1	4	1.1	0	0.0	25	1.2	22	1.3	6	1.3	2	0.5	
17 サービス業（他に分類されないもの）	149	5.8	136	5.3	54	3.7	82	7.4	118	5.7	18	3.7	19	5.1	4	3.7	114	5.5	96	5.7	23	5.5	17	4.0	
18 公務	33	1.3	35	1.4	23	1.6	13	1.2	31	1.5	4	0.8	4	1.2	4	4.1	27	1.3	20	1.2	4	1.1	7	1.6	
19 その他	120	4.7	122	4.8	71	4.9	51	4.6	104	5.0	18	3.7	13	3.5	2	2.0	107	5.1	82	4.9	19	4.6	21	4.7	
20 わからない	15	0.6	15	0.6	9	0.6	7	0.6	13	0.6	3	0.6	1	0.3	0	0.0	14	0.7	11	0.6	3	0.7	2	0.5	

大学院2年生	全体 (ウエイト補正前)		全体 (ウエイト補正後)		性別 (男性)		性別 (女性)		文系・理系別 (文系)		文系・理系別 (理系)		設置主体別 (国立)		設置主体別 (公立)		設置主体別 (私立)		地域別 (東京圏大阪圏 在学・就職)		地域別 (東京圏大阪圏 非在学・就職)		地域別 (非東京圏大阪 圏在学・就職)	
	度数	%	度数	%	度数	%	度数	%	度数	%	度数	%	度数	%	度数	%	度数	%	度数	%	度数	%	度数	%
全体	1450	100.0	1295	100.0	969	100.0	326	100.0	379	100.0	916	100.0	764	100.0	86	100.0	445	100.0	722	100.0	475	100.0	90	100.0
1 農業、林業、漁業	18	1.2	16	1.2	13	1.3	3	0.9	7	1.9	9	0.9	10	1.3	0	0.0	6	1.4	4	0.6	3	0.7	8	9.0
2 鉱業、採石業、砂利採取業	9	0.6	5	0.4	4	0.4	1	0.3	0	0.0	5	0.5	5	0.6	0	0.0	0	0.0	2	0.3	3	0.5	0	0.0
3 建設業	61	4.2	43	3.3	35	3.6	8	2.4	0	0.0	43	4.6	26	3.4	4	4.2	13	2.9	21	3.0	18	3.8	3	3.1
4 製造業	787	54.3	613	47.3	519	53.6	94	28.7	78	20.5	535	58.4	360	47.2	28	32.9	224	50.4	324	44.9	239	50.4	46	50.4
5 電気、ガス、熱供給、水道業	59	4.1	42	3.3	39	4.1	3	0.8	0	0.0	42	4.6	26	3.4	1	1.1	15	3.4	17	2.4	18	3.9	6	6.4
6 情報通信業	171	11.8	164	12.7	112	11.6	52	16.0	60	16.0	104	11.3	95	12.5	12	13.4	58	12.9	104	14.4	55	11.6	5	6.1
7 運輸業、郵便業	31	2.1	37	2.8	29	2.9	8	2.5	20	5.2	17	1.8	25	3.3	5	5.6	6	1.4	16	2.3	18	3.8	2	2.3
8 卸売業、小売業	22	1.5	28	2.2	13	1.4	15	4.5	19	5.0	9	1.0	13	1.7	0	0.0	15	3.3	14	1.9	11	2.4	0	0.3
9 金融業、保険業	24	1.7	19	1.5	13	1.3	7	2.0	5	1.4	14	1.5	13	1.7	1	1.1	5	1.2	17	2.4	2	0.4	0	0.0
10 不動産業、物品賃貸業	6	0.4	5	0.4	3	0.3	2	0.7	2	0.6	3	0.4	4	0.6	0	0.0	1	0.2	2	0.3	3	0.7	0	0.0
11 学術研究、専門・技術サービス業	92	6.3	96	7.4	69	7.1	27	8.4	45	11.9	51	5.6	69	9.1	4	4.2	23	5.2	52	7.1	41	8.7	3	3.5
12 宿泊業、飲食サービス業	3	0.2	8	0.6	8	0.8	0	0.0	7	1.9	1	0.1	5	0.6	0	0.0	3	0.6	4	0.5	4	0.9	0	0.0
13 生活関連サービス業、娯楽業	6	0.4	7	0.5	3	0.4	3	1.0	2	0.6	5	0.5	3	0.4	0	0.0	3	0.7	6	0.8	1	0.1	0	0.0
14 教育、学習支援業	15	1.0	35	2.7	12	1.3	22	6.9	31	8.2	4	0.4	24	3.1	7	7.7	4	1.0	23	3.2	7	1.5	5	5.4
15 医療・福祉	32	2.2	27	2.1	14	1.5	13	4.1	10	2.5	18	1.9	18	2.3	2	2.4	8	1.7	13	1.8	11	2.2	4	4.3
16 複合サービス業	12	0.8	24	1.8	7	0.7	17	5.2	19	5.1	4	0.5	10	1.2	7	7.7	8	1.7	20	2.7	3	0.7	1	0.7
17 サービス業（他に分類されないもの）	32	2.2	52	4.0	25	2.6	26	8.1	39	10.3	13	1.4	25	3.3	9	10.0	18	4.0	36	5.0	15	3.3	0	0.3
18 公務	10	0.7	10	0.7	8	0.8	1	0.4	3	0.8	7	0.7	3	0.5	1	1.1	5	1.1	5	0.7	2	0.3	3	3.2
19 その他	55	3.8	63	4.8	39	4.0	24	7.2	31	8.3	31	3.4	26	3.4	7	8.5	29	6.5	40	5.5	19	4.0	4	4.2
20 わからない	5	0.3	4	0.3	4	0.4	0	0.0	0	0.0	4	0.4	3	0.3	0	0.0	1	0.2	2	0.3	1	0.1	1	0.7

Q22_2_1_a 最初に内々定を受けたのはいつ頃ですか。また、就職予定の企業の内々定を受けたのはいつ頃ですか。実質的に内々定を得たと感じた時期についてお答えください。
 /最初の内々定 (SA)

大学4年生		全体 (ウエイト補正前)		全体 (ウエイト補正後)		性別 (男性)		性別 (女性)		文系・理系別 (文系)		文系・理系別 (理系)		設置主体別 (国立)		設置主体別 (公立)		設置主体別 (私立)		地域別 (東京圏大阪圏 在学・就職)		地域別 (東京圏大阪圏 非在学・就職)		地域別 (非東京圏大阪 圏在学・就職)			
		度数	%	度数	%	度数	%	度数	%	度数	%	度数	%	度数	%	度数	%	度数	%	度数	%	度数	%	度数	%	度数	%
全体		3848	100.0	3872	100.0	2121	100.0	1752	100.0	3262	100.0	611	100.0	466	100.0	160	100.0	3246	100.0	2678	100.0	531	100.0	619	100.0		
1	9月以前	17	0.4	18	0.5	15	0.7	3	0.2	13	0.4	4	0.7	7	1.4	0	0.0	11	0.3	16	0.6	2	0.4	0	0.0		
2	10月	4	0.1	4	0.1	2	0.1	1	0.1	3	0.1	1	0.1	1	0.2	0	0.0	3	0.1	3	0.1	0	0.0	1	0.1		
3	11月	6	0.2	8	0.2	6	0.3	2	0.1	8	0.2	0	0.0	0	0.0	0	0.0	8	0.2	8	0.3	0	0.0	0	0.0		
4	12月	14	0.4	16	0.4	10	0.5	5	0.3	13	0.4	3	0.5	1	0.1	0	0.0	15	0.5	13	0.5	1	0.1	1	0.2		
5	1月	27	0.7	27	0.7	18	0.8	9	0.5	21	0.7	5	0.9	6	1.3	0	0.0	21	0.6	24	0.9	3	0.6	0	0.0		
6	2月	79	2.1	79	2.0	43	2.0	36	2.1	72	2.2	7	1.2	9	1.9	2	1.2	68	2.1	73	2.7	5	1.0	1	0.2		
7	3月	267	6.9	284	7.3	172	8.1	112	6.4	241	7.4	43	7.1	27	5.8	13	8.1	244	7.5	223	8.3	36	6.7	21	3.4		
8	4月	749	19.5	760	19.6	434	20.5	326	18.6	579	17.7	181	29.7	103	22.2	36	22.2	621	19.1	482	18.0	139	26.2	132	21.3		
9	5月	1322	34.4	1334	34.5	748	35.3	586	33.5	1136	34.8	199	32.5	173	37.2	56	34.7	1105	34.1	907	33.9	189	35.7	227	36.7		
10	6月	1175	30.5	1163	30.0	593	28.0	570	32.5	1023	31.4	140	22.8	122	26.1	47	29.4	994	30.6	815	30.4	132	24.8	199	32.1		
11	7月	186	4.8	179	4.6	79	3.7	99	5.7	151	4.6	27	4.5	17	3.6	7	4.3	155	4.8	115	4.3	23	4.4	36	5.9		
12	8月	2	0.1	1	0.0	0	0.0	1	0.1	1	0.0	0	0.0	1	0.1	0	0.0	1	0.0	1	0.0	1	0.1	0	0.0		
大学院2年生		全体 (ウエイト補正前)		全体 (ウエイト補正後)		性別 (男性)		性別 (女性)		文系・理系別 (文系)		文系・理系別 (理系)		設置主体別 (国立)		設置主体別 (公立)		設置主体別 (私立)		地域別 (東京圏大阪圏 在学・就職)		地域別 (東京圏大阪圏 非在学・就職)		地域別 (非東京圏大阪 圏在学・就職)			
		度数	%	度数	%	度数	%	度数	%	度数	%	度数	%	度数	%	度数	%	度数	%	度数	%	度数	%	度数	%	度数	%
全体		1321	100.0	1156	100.0	862	100.0	294	100.0	331	100.0	825	100.0	681	100.0	58	100.0	417	100.0	704	100.0	392	100.0	57	100.0		
1	9月以前	9	0.7	13	1.1	9	1.0	4	1.5	10	3.0	3	0.4	6	0.9	0	0.0	7	1.6	8	1.2	3	0.8	2	3.6		
2	10月	2	0.2	4	0.3	1	0.1	3	1.1	3	1.0	1	0.1	1	0.1	0	0.0	3	0.8	3	0.5	1	0.2	0	0.0		
3	11月	5	0.4	4	0.3	4	0.4	0	0.0	0	0.0	4	0.4	3	0.4	1	1.7	0	0.0	3	0.4	1	0.2	0	0.0		
4	12月	7	0.5	6	0.5	4	0.4	2	0.8	2	0.6	4	0.5	5	0.7	0	0.0	1	0.3	1	0.1	3	0.8	2	3.6		
5	1月	6	0.5	10	0.8	8	0.9	2	0.7	6	1.9	3	0.4	8	1.1	0	0.0	2	0.5	9	1.3	1	0.2	0	0.0		
6	2月	20	1.5	15	1.3	14	1.6	2	0.5	3	0.9	12	1.5	7	1.1	2	3.3	6	1.5	13	1.9	2	0.6	0	0.0		
7	3月	84	6.4	59	5.1	47	5.5	12	4.2	8	2.5	51	6.2	39	5.7	4	6.2	17	4.0	37	5.2	21	5.3	2	3.3		
8	4月	313	23.7	289	25.0	214	24.8	75	25.4	88	26.6	200	24.3	172	25.3	12	21.3	104	25.0	183	25.9	88	22.5	18	31.0		
9	5月	492	37.2	422	36.5	308	35.7	114	38.9	124	37.6	298	36.1	256	37.6	16	27.4	150	36.0	234	33.3	169	43.1	18	31.8		
10	6月	332	25.1	287	24.8	220	25.5	67	22.8	68	20.6	219	26.5	151	22.1	22	38.5	114	27.3	184	26.2	90	22.9	11	19.7		
11	7月	51	3.9	47	4.1	36	4.1	12	4.0	18	5.3	30	3.6	34	5.0	1	1.7	13	3.0	29	4.1	15	3.7	4	7.0		
12	8月	0	0.0	0	0.0	0	0.0	0	0.0	0	0.0	0	0.0	0	0.0	0	0.0	0	0.0	0	0.0	0	0.0	0	0.0		

Q22_2_1_b 最初に内々定を受けたのはいつ頃ですか。また、就職予定の企業の内々定を受けたのはいつ頃ですか。実質的に内々定を得たと感じた時期についてお答えください。
 ／就職予定の企業の内々定 (SA)

大学4年生		全体 (ウエイト補正前)		全体 (ウエイト補正後)		性別 (男性)		性別 (女性)		文系・理系別 (文系)		文系・理系別 (理系)		設置主体別 (国立)		設置主体別 (公立)		設置主体別 (私立)		地域別 (東京圏大阪圏 在学・就職)		地域別 (東京圏大阪圏 非在学・就職)		地域別 (非東京圏大阪 圏在学・就職)	
		度数	%	度数	%	度数	%	度数	%	度数	%	度数	%	度数	%	度数	%	度数	%	度数	%	度数	%	度数	%
全体		3848	100.0	3872	100.0	2121	100.0	1752	100.0	3262	100.0	611	100.0	466	100.0	160	100.0	3246	100.0	2678	100.0	531	100.0	619	100.0
1	9月以前	2	0.1	1	0.0	1	0.0	1	0.0	1	0.0	0	0.0	1	0.3	0	0.0	0	0.0	1	0.0	1	0.1	0	0.0
2	10月	0	0.0	0	0.0	0	0.0	0	0.0	0	0.0	0	0.0	0	0.0	0	0.0	0	0.0	0	0.0	0	0.0	0	0.0
3	11月	3	0.1	4	0.1	4	0.2	0	0.0	3	0.1	1	0.2	1	0.2	0	0.0	3	0.1	4	0.1	0	0.0	0	0.0
4	12月	4	0.1	5	0.1	3	0.1	2	0.1	3	0.1	1	0.2	0	0.0	0	0.0	5	0.1	4	0.1	0	0.0	0	0.0
5	1月	4	0.1	5	0.1	3	0.1	2	0.1	5	0.1	0	0.0	0	0.0	0	0.0	5	0.1	5	0.2	0	0.0	0	0.0
6	2月	10	0.3	11	0.3	7	0.3	4	0.2	10	0.3	1	0.2	0	0.0	0	0.0	11	0.4	9	0.3	2	0.4	0	0.0
7	3月	32	0.8	33	0.8	22	1.0	11	0.6	28	0.9	5	0.8	7	1.5	0	0.0	26	0.8	24	0.9	5	0.9	3	0.6
8	4月	129	3.4	128	3.3	69	3.3	59	3.4	102	3.1	26	4.2	23	5.0	9	5.4	96	3.0	84	3.1	25	4.7	19	3.1
9	5月	545	14.2	569	14.7	356	16.8	213	12.2	436	13.4	132	21.7	83	17.9	24	14.9	462	14.2	375	14.0	94	17.6	93	15.1
10	6月	2248	58.4	2263	58.4	1240	58.5	1023	58.4	1934	59.3	329	53.8	272	58.3	110	68.5	1882	58.0	1651	61.7	291	54.9	299	48.2
11	7月	734	19.1	721	18.6	352	16.6	369	21.1	627	19.2	94	15.4	67	14.5	15	9.0	639	19.7	439	16.4	93	17.5	177	28.6
12	8月	59	1.5	58	1.5	29	1.4	29	1.7	50	1.5	8	1.3	6	1.2	0	0.0	52	1.6	37	1.4	8	1.6	10	1.6
13	就職予定の企業はない	78	2.0	75	1.9	35	1.6	40	2.3	62	1.9	13	2.1	6	1.3	3	2.2	66	2.0	45	1.7	12	2.3	18	2.8
大学院2年生		全体 (ウエイト補正前)		全体 (ウエイト補正後)		性別 (男性)		性別 (女性)		文系・理系別 (文系)		文系・理系別 (理系)		設置主体別 (国立)		設置主体別 (公立)		設置主体別 (私立)		地域別 (東京圏大阪圏 在学・就職)		地域別 (東京圏大阪圏 非在学・就職)		地域別 (非東京圏大阪 圏在学・就職)	
		度数	%	度数	%	度数	%	度数	%	度数	%	度数	%	度数	%	度数	%	度数	%	度数	%	度数	%	度数	%
全体		1321	100.0	1156	100.0	862	100.0	294	100.0	331	100.0	825	100.0	681	100.0	58	100.0	417	100.0	704	100.0	392	100.0	57	100.0
1	9月以前	1	0.1	1	0.1	1	0.1	0	0.0	0	0.0	1	0.1	1	0.1	0	0.0	0	0.0	0	0.0	1	0.2	0	0.0
2	10月	0	0.0	0	0.0	0	0.0	0	0.0	0	0.0	0	0.0	0	0.0	0	0.0	0	0.0	0	0.0	0	0.0		
3	11月	1	0.1	1	0.1	1	0.1	0	0.0	0	0.0	1	0.1	1	0.1	0	0.0	0	0.0	1	0.1	0	0.0		
4	12月	3	0.2	2	0.1	1	0.1	0	0.1	0	0.0	2	0.2	2	0.2	0	0.0	0	0.0	0	0.0	1	0.3	0	0.0
5	1月	2	0.2	1	0.1	1	0.1	0	0.0	0	0.0	1	0.2	1	0.2	0	0.0	0	0.0	1	0.1	1	0.2	0	0.0
6	2月	5	0.4	5	0.4	2	0.3	2	0.8	2	0.6	3	0.3	4	0.5	0	0.0	1	0.3	2	0.2	1	0.3	2	3.6
7	3月	19	1.4	13	1.1	12	1.4	1	0.4	0	0.0	13	1.6	7	1.0	2	3.3	4	1.0	9	1.3	4	0.9	0	0.5
8	4月	99	7.5	91	7.9	73	8.5	18	6.3	29	8.8	62	7.5	50	7.4	2	2.8	39	9.4	60	8.5	23	5.9	8	14.6
9	5月	256	19.4	215	18.6	150	17.4	66	22.4	57	17.1	159	19.2	130	19.0	7	12.8	78	18.8	135	19.2	70	17.8	10	18.1
10	6月	775	58.7	666	57.6	512	59.4	154	52.3	174	52.5	492	59.7	387	56.9	40	69.2	238	57.2	394	56.0	244	62.2	26	45.1
11	7月	147	11.1	153	13.2	104	12.1	48	16.4	67	20.4	85	10.3	91	13.4	7	11.9	54	13.1	98	13.9	45	11.4	10	18.0
12	8月	5	0.4	3	0.2	2	0.2	1	0.2	0	0.0	3	0.3	3	0.4	0	0.0	0	0.0	1	0.1	2	0.5	0	0.0
13	就職予定の企業はない	8	0.6	6	0.5	3	0.3	3	1.0	2	0.6	4	0.5	5	0.7	0	0.0	1	0.3	4	0.6	2	0.4	0	0.0

Q22_2_2 最初に内々定を受けた先の企業規模（従業員数）を教えてください。（SA）

大学4年生		全体 (ウエイト補正前)		全体 (ウエイト補正後)		性別 (男性)		性別 (女性)		文系・理系別 (文系)		文系・理系別 (理系)		設置主体別 (国立)		設置主体別 (公立)		設置主体別 (私立)		地域別 (東京圏大阪圏 在学・就職)		地域別 (東京圏大阪圏 非在学・就職)		地域別 (非東京圏大阪 圏在学・就職)	
		度数	%	度数	%	度数	%	度数	%	度数	%	度数	%	度数	%	度数	%	度数	%	度数	%	度数	%	度数	%
全体		3848	100.0	3872	100.0	2121	100.0	1752	100.0	3262	100.0	611	100.0	466	100.0	160	100.0	3246	100.0	2678	100.0	531	100.0	619	100.0
1	99人以下	227	5.9	223	5.8	122	5.7	101	5.8	186	5.7	37	6.1	35	7.5	8	5.0	180	5.5	122	4.6	40	7.5	54	8.8
2	100人~299人	497	12.9	490	12.6	261	12.3	229	13.1	395	12.1	94	15.4	72	15.5	21	13.3	396	12.2	285	10.7	78	14.6	118	19.0
3	300人~999人	804	20.9	812	21.0	447	21.1	365	20.8	647	19.8	165	27.0	97	20.7	26	15.9	690	21.2	514	19.2	128	24.2	159	25.8
4	1,000人~4,999人	1129	29.3	1139	29.4	624	29.4	515	29.4	974	29.9	165	27.0	120	25.7	48	29.7	972	29.9	822	30.7	145	27.4	159	25.7
5	5,000人~9,999人	352	9.1	371	9.6	225	10.6	146	8.3	318	9.8	53	8.7	41	8.9	18	11.5	312	9.6	280	10.5	53	10.0	37	5.9
6	10,000人以上	593	15.4	603	15.6	338	15.9	265	15.1	543	16.7	60	9.8	69	14.8	27	16.7	508	15.6	498	18.6	50	9.3	53	8.6
7	わからない	246	6.4	234	6.0	103	4.9	131	7.5	198	6.1	36	5.9	32	6.9	13	7.8	189	5.8	155	5.8	37	7.0	39	6.3

大学院2年生		全体 (ウエイト補正前)		全体 (ウエイト補正後)		性別 (男性)		性別 (女性)		文系・理系別 (文系)		文系・理系別 (理系)		設置主体別 (国立)		設置主体別 (公立)		設置主体別 (私立)		地域別 (東京圏大阪圏 在学・就職)		地域別 (東京圏大阪圏 非在学・就職)		地域別 (非東京圏大阪 圏在学・就職)	
		度数	%	度数	%	度数	%	度数	%	度数	%	度数	%	度数	%	度数	%	度数	%	度数	%	度数	%	度数	%
全体		1321	100.0	1156	100.0	862	100.0	294	100.0	331	100.0	825	100.0	681	100.0	58	100.0	417	100.0	704	100.0	392	100.0	57	100.0
1	99人以下	52	3.9	52	4.5	33	3.8	19	6.6	23	6.8	29	3.6	32	4.7	2	4.0	18	4.2	28	3.9	16	4.1	8	14.3
2	100人~299人	124	9.4	112	9.7	77	8.9	35	12.0	42	12.7	70	8.5	72	10.5	4	6.8	36	8.7	70	9.9	38	9.7	4	7.7
3	300人~999人	241	18.2	210	18.2	154	17.8	57	19.3	65	19.7	145	17.6	137	20.1	10	16.4	64	15.3	108	15.3	82	20.8	21	36.7
4	1,000人~4,999人	367	27.8	312	27.0	247	28.6	65	22.2	71	21.6	241	29.2	174	25.5	13	21.9	126	30.2	197	28.0	106	27.1	8	14.7
5	5,000人~9,999人	127	9.6	119	10.3	92	10.7	27	9.3	41	12.4	78	9.5	70	10.3	10	17.8	39	9.3	79	11.2	36	9.1	5	9.1
6	10,000人以上	338	25.6	291	25.2	227	26.4	64	21.8	69	21.0	222	26.9	159	23.4	18	30.2	114	27.5	186	26.4	98	24.9	6	11.0
7	わからない	72	5.5	59	5.1	33	3.8	26	8.8	19	5.8	40	4.8	38	5.5	2	2.8	20	4.7	38	5.4	17	4.3	4	6.4

Q22_2_3 最初に内々定を受けた先の業界を教えてください。(SA)

大学4年生	全体 (ウエイト補正前)		全体 (ウエイト補正後)		性別 (男性)		性別 (女性)		文系・理系別 (文系)		文系・理系別 (理系)		設置主体別 (国立)		設置主体別 (公立)		設置主体別 (私立)		地域別 (東京圏大阪圏 在学・就職)		地域別 (東京圏大阪圏 非在学・就職)		地域別 (非東京圏大阪 圏在学・就職)			
	度数	%	度数	%	度数	%	度数	%	度数	%	度数	%	度数	%	度数	%	度数	%	度数	%	度数	%	度数	%	度数	%
全体	3848	100.0	3872	100.0	2121	100.0	1752	100.0	3262	100.0	611	100.0	466	100.0	160	100.0	3246	100.0	2678	100.0	531	100.0	619	100.0		
1 農業、林業、漁業	20	0.5	16	0.4	7	0.3	9	0.5	8	0.2	8	1.4	6	1.4	0	0.0	10	0.3	6	0.2	2	0.5	8	1.3		
2 鉱業、採石業、砂利採取業	8	0.2	6	0.2	2	0.1	4	0.3	6	0.2	0	0.0	2	0.5	0	0.0	4	0.1	6	0.2	0	0.0	0	0.0		
3 建設業	169	4.4	182	4.7	123	5.8	59	3.4	110	3.4	72	11.7	27	5.8	10	6.5	144	4.4	100	3.7	48	9.1	32	5.1		
4 製造業	561	14.6	622	16.1	446	21.1	176	10.0	459	14.1	164	26.8	83	17.7	27	16.6	513	15.8	441	16.5	96	18.2	80	12.8		
5 電気、ガス、熱供給、水道業	43	1.1	46	1.2	33	1.6	13	0.7	39	1.2	7	1.2	8	1.7	2	1.3	36	1.1	25	0.9	6	1.1	12	2.0		
6 情報通信業	495	12.9	511	13.2	303	14.3	208	11.9	366	11.2	145	23.7	78	16.7	38	23.7	395	12.2	382	14.3	75	14.1	51	8.3		
7 運輸業、郵便業	161	4.2	167	4.3	99	4.7	69	3.9	156	4.8	12	1.9	17	3.5	4	2.5	147	4.5	119	4.4	25	4.7	24	3.8		
8 卸売業、小売業	538	14.0	537	13.9	282	13.3	255	14.6	479	14.7	58	9.4	63	13.6	22	13.9	451	13.9	318	11.9	83	15.6	126	20.4		
9 金融業、保険業	765	19.9	735	19.0	330	15.6	405	23.1	710	21.8	25	4.0	77	16.5	30	19.0	627	19.3	556	20.8	55	10.4	111	18.0		
10 不動産業、物品賃貸業	144	3.7	146	3.8	80	3.7	66	3.8	139	4.2	7	1.2	12	2.6	4	2.5	130	4.0	95	3.5	13	2.5	37	6.0		
11 学術研究、専門・技術サービス業	63	1.6	70	1.8	50	2.4	20	1.1	35	1.1	35	5.7	8	1.7	3	1.9	58	1.8	48	1.8	14	2.6	7	1.1		
12 宿泊業、飲食サービス業	133	3.5	124	3.2	45	2.1	79	4.5	118	3.6	6	1.0	5	1.1	2	1.3	117	3.6	90	3.4	17	3.2	16	2.6		
13 生活関連サービス業、娯楽業	123	3.2	112	2.9	38	1.8	74	4.2	104	3.2	8	1.4	7	1.5	2	1.2	103	3.2	74	2.8	17	3.3	21	3.4		
14 教育、学習支援業	102	2.7	92	2.4	33	1.5	60	3.4	82	2.5	10	1.7	14	3.0	4	2.4	74	2.3	64	2.4	14	2.7	12	1.9		
15 医療・福祉	79	2.1	77	2.0	33	1.5	45	2.6	69	2.1	8	1.4	4	0.9	4	2.4	70	2.1	53	2.0	4	0.8	20	3.2		
16 複合サービス業	57	1.5	54	1.4	27	1.3	27	1.5	49	1.5	5	0.8	10	2.0	5	3.4	39	1.2	35	1.3	7	1.3	11	1.8		
17 サービス業（他に分類されないもの）	221	5.7	212	5.5	105	4.9	108	6.2	193	5.9	20	3.3	27	5.7	2	1.2	184	5.7	144	5.4	32	6.1	33	5.3		
18 公務	9	0.2	11	0.3	8	0.4	2	0.1	8	0.2	3	0.5	1	0.2	0	0.0	10	0.3	7	0.3	2	0.4	1	0.2		
19 その他	140	3.6	135	3.5	70	3.3	65	3.7	119	3.7	15	2.5	17	3.7	0	0.0	117	3.6	105	3.9	17	3.2	11	1.8		
20 わからない	17	0.4	18	0.5	10	0.5	8	0.5	15	0.4	3	0.5	1	0.2	0	0.0	17	0.5	11	0.4	1	0.3	5	0.9		

大学院2年生	全体 (ウエイト補正前)		全体 (ウエイト補正後)		性別 (男性)		性別 (女性)		文系・理系別 (文系)		文系・理系別 (理系)		設置主体別 (国立)		設置主体別 (公立)		設置主体別 (私立)		地域別 (東京圏大阪圏 在学・就職)		地域別 (東京圏大阪圏 非在学・就職)		地域別 (非東京圏大阪 圏在学・就職)					
	度数	%	度数	%	度数	%	度数	%	度数	%	度数	%	度数	%	度数	%	度数	%	度数	%	度数	%	度数	%	度数	%		
全体	1321	100.0	1156	100.0	862	100.0	294	100.0	331	100.0	825	100.0	681	100.0	58	100.0	417	100.0	704	100.0	392	100.0	57	100.0				
1 農業、林業、漁業	14	1.1	6	0.5	3	0.4	3	1.0	0	0.0	6	0.7	6	0.9	0	0.0	0	0.0	0	0.0	5	1.4	0	0.5				
2 鉱業、採石業、砂利採取業	7	0.5	4	0.4	4	0.4	1	0.2	0	0.0	4	0.5	3	0.5	1	1.7	0	0.0	3	0.4	1	0.3	0	0.5				
3 建設業	64	4.8	49	4.2	39	4.5	10	3.4	5	1.5	44	5.3	26	3.9	5	7.9	18	4.3	28	4.0	19	4.8	2	3.3				
4 製造業	596	45.1	452	39.1	362	41.9	91	31.0	56	16.9	396	48.1	258	37.9	23	39.4	172	41.2	277	39.3	147	37.6	27	47.0				
5 電気、ガス、熱供給、水道業	44	3.3	37	3.2	32	3.7	4	1.5	6	1.9	30	3.7	24	3.5	1	1.7	12	2.8	19	2.6	14	3.6	3	5.7				
6 情報通信業	273	20.7	249	21.5	198	23.0	51	17.2	69	20.8	180	21.8	133	19.5	15	25.9	101	24.2	171	24.3	70	17.8	8	14.1				
7 運輸業、郵便業	25	1.9	31	2.7	27	3.2	3	1.1	16	4.7	15	1.8	19	2.8	4	6.2	8	2.0	19	2.7	7	1.9	5	8.0				
8 卸売業、小売業	24	1.8	27	2.3	16	1.8	11	3.7	15	4.7	11	1.3	21	3.2	0	0.0	5	1.2	12	1.8	12	3.1	2	3.6				
9 金融業、保険業	19	1.4	28	2.4	21	2.5	7	2.2	20	5.9	8	1.0	16	2.3	0	0.0	12	2.9	23	3.2	5	1.3	0	0.0				
10 不動産業、物品賃貸業	7	0.5	5	0.5	1	0.1	4	1.4	2	0.6	3	0.4	4	0.6	0	0.0	1	0.3	4	0.5	2	0.4	0	0.0				
11 学術研究、専門・技術サービス業	76	5.8	77	6.7	47	5.5	30	10.2	36	11.0	41	5.0	49	7.3	7	12.8	20	4.9	45	6.3	33	8.3	0	0.0				
12 宿泊業、飲食サービス業	7	0.5	4	0.4	4	0.4	1	0.2	0	0.0	4	0.5	3	0.5	0	0.0	1	0.3	2	0.3	2	0.5	0	0.0				
13 生活関連サービス業、娯楽業	5	0.4	5	0.4	3	0.3	2	0.8	2	0.6	3	0.4	3	0.4	0	0.0	2	0.5	2	0.3	3	0.8	0	0.0				
14 教育、学習支援業	10	0.8	19	1.6	5	0.6	14	4.8	16	4.8	3	0.4	14	2.0	0	0.0	5	1.3	2	0.2	13	3.3	4	7.3				
15 医療・福祉	34	2.6	33	2.8	21	2.4	12	4.2	16	4.8	17	2.1	23	3.4	2	3.3	8	1.8	15	2.2	17	4.3	1	1.1				
16 複合サービス業	11	0.8	18	1.5	7	0.8	11	3.8	14	4.2	4	0.5	12	1.8	0	0.0	5	1.3	10	1.4	8	2.0	0	0.0				
17 サービス業（他に分類されないもの）	43	3.3	48	4.1	29	3.3	19	6.5	23	7.1	24	2.9	22	3.3	1	1.2	25	6.0	35	4.9	12	3.1	1	1.9				
18 公務	5	0.4	10	0.9	4	0.5	6	2.2	8	2.5	2	0.3	2	0.3	0	0.0	8	2.0	7	1.0	1	0.3	2	3.6				
19 その他	45	3.4	47	4.1	37	4.2	11	3.6	26	8.0	21	2.5	36	5.2	0	0.0	11	2.8	27	3.9	19	4.9	1	1.1				
20 わからない	12	0.9	6	0.6	4	0.4	3	0.9	0	0.0	6	0.8	5	0.8	0	0.0	1	0.3	4	0.5	2	0.4	1	2.2				

Q22_2_4 就職予定の企業の企業規模（従業員数）を教えてください。（SA）

大学4年生		全体 (ウエイト補正前)		全体 (ウエイト補正後)		性別 (男性)		性別 (女性)		文系・理系別 (文系)		文系・理系別 (理系)		設置主体別 (国立)		設置主体別 (公立)		設置主体別 (私立)		地域別 (東京圏大阪圏 在学・就職)		地域別 (東京圏大阪圏 非在学・就職)		地域別 (非東京圏大阪 圏在学・就職)	
		度数	%	度数	%	度数	%	度数	%	度数	%	度数	%	度数	%	度数	%	度数	%	度数	%	度数	%	度数	%
全体		3770	100.0	3797	100.0	2086	100.0	1711	100.0	3199	100.0	598	100.0	460	100.0	157	100.0	3180	100.0	2633	100.0	519	100.0	601	100.0
1	99人以下	163	4.3	159	4.2	78	3.7	81	4.7	134	4.2	25	4.2	24	5.3	16	10.0	119	3.7	89	3.4	21	4.1	43	7.2
2	100人~299人	329	8.7	313	8.2	156	7.5	156	9.1	267	8.3	46	7.6	52	11.3	8	5.1	253	7.9	185	7.0	45	8.6	78	12.9
3	300人~999人	661	17.5	676	17.8	369	17.7	307	17.9	549	17.2	127	21.2	76	16.5	37	23.6	563	17.7	433	16.5	96	18.4	142	23.6
4	1,000人~4,999人	1109	29.4	1133	29.8	634	30.4	498	29.1	951	29.7	181	30.3	112	24.4	40	25.6	980	30.8	773	29.4	162	31.2	181	30.0
5	5,000人~9,999人	397	10.5	417	11.0	258	12.4	159	9.3	346	10.8	71	11.9	48	10.4	16	9.9	354	11.1	306	11.6	68	13.2	41	6.7
6	10,000人以上	944	25.0	954	25.1	538	25.8	415	24.3	826	25.8	128	21.4	119	25.9	33	20.9	802	25.2	763	29.0	103	19.9	84	14.0
7	わからない	167	4.4	147	3.9	52	2.5	95	5.5	126	4.0	21	3.4	29	6.3	8	4.9	110	3.5	84	3.2	24	4.6	34	5.6

大学院2年生		全体 (ウエイト補正前)		全体 (ウエイト補正後)		性別 (男性)		性別 (女性)		文系・理系別 (文系)		文系・理系別 (理系)		設置主体別 (国立)		設置主体別 (公立)		設置主体別 (私立)		地域別 (東京圏大阪圏 在学・就職)		地域別 (東京圏大阪圏 非在学・就職)		地域別 (非東京圏大阪 圏在学・就職)	
		度数	%	度数	%	度数	%	度数	%	度数	%	度数	%	度数	%	度数	%	度数	%	度数	%	度数	%	度数	%
全体		1313	100.0	1150	100.0	859	100.0	291	100.0	329	100.0	821	100.0	676	100.0	58	100.0	416	100.0	700	100.0	391	100.0	57	100.0
1	99人以下	21	1.6	24	2.1	19	2.2	5	1.8	14	4.3	10	1.2	16	2.4	0	0.0	8	1.9	14	1.9	6	1.6	4	7.7
2	100人~299人	76	5.8	73	6.3	42	4.9	31	10.6	31	9.6	41	5.0	38	5.5	3	5.7	32	7.7	44	6.2	20	5.2	9	15.5
3	300人~999人	152	11.6	125	10.9	85	9.9	40	13.8	32	9.9	92	11.3	81	11.9	7	11.4	38	9.0	68	9.8	46	11.7	11	19.2
4	1,000人~4,999人	319	24.3	269	23.4	202	23.6	67	22.9	67	20.5	202	24.6	156	23.1	14	24.7	99	23.8	158	22.6	96	24.5	15	26.8
5	5,000人~9,999人	172	13.1	148	12.9	119	13.9	29	10.0	43	13.0	106	12.9	99	14.7	11	18.3	38	9.2	91	13.0	54	13.8	3	5.7
6	10,000人以上	532	40.5	476	41.4	369	43.0	106	36.6	130	39.4	346	42.2	270	40.0	22	38.3	183	44.1	302	43.2	158	40.5	14	24.5
7	わからない	41	3.1	35	3.0	22	2.6	12	4.3	11	3.4	24	2.9	16	2.4	1	1.7	18	4.3	23	3.3	11	2.7	0	0.5

Q22_2_5 就職予定の企業の業界を教えてください。(SA)

大学4年生	全体 (ウエイト補正前)		全体 (ウエイト補正後)		性別 (男性)		性別 (女性)		文系・理系別 (文系)		文系・理系別 (理系)		設置主体別 (国立)		設置主体別 (公立)		設置主体別 (私立)		地域別 (東京圏大阪圏 在学・就職)		地域別 (東京圏大阪圏 非在学・就職)		地域別 (非東京圏大阪 圏在学・就職)			
	度数	%	度数	%	度数	%	度数	%	度数	%	度数	%	度数	%	度数	%	度数	%	度数	%	度数	%	度数	%	度数	%
	全体	3770	100.0	3797	100.0	2086	100.0	1711	100.0	3199	100.0	598	100.0	460	100.0	157	100.0	3180	100.0	2633	100.0	519	100.0	601	100.0	
1 農業、林業、漁業	19	0.5	19	0.5	14	0.7	5	0.3	13	0.4	6	1.0	6	1.4	2	1.4	11	0.3	10	0.4	2	0.4	5	0.9		
2 鉱業、採石業、砂利採取業	8	0.2	7	0.2	5	0.3	2	0.1	7	0.2	0	0.0	3	0.6	0	0.0	5	0.1	7	0.3	0	0.0	0	0.0		
3 建設業	114	3.0	123	3.3	76	3.6	48	2.8	66	2.1	58	9.6	16	3.5	15	9.8	92	2.9	64	2.4	40	7.7	19	3.2		
4 製造業	690	18.3	740	19.5	497	23.8	243	14.2	552	17.2	188	31.5	101	21.9	28	18.1	611	19.2	522	19.8	116	22.4	97	16.1		
5 電気、ガス、熱供給、水道業	62	1.6	70	1.8	55	2.6	15	0.9	54	1.7	15	2.5	10	2.2	4	2.7	55	1.7	34	1.3	16	3.1	19	3.1		
6 情報通信業	393	10.4	396	10.4	233	11.2	163	9.5	280	8.8	116	19.4	69	15.0	22	14.3	304	9.6	287	10.9	65	12.6	43	7.1		
7 運輸業、郵便業	238	6.3	250	6.6	152	7.3	98	5.7	225	7.0	25	4.2	22	4.9	6	3.6	222	7.0	183	6.9	38	7.3	27	4.5		
8 卸売業、小売業	330	8.8	334	8.8	191	9.2	143	8.4	303	9.5	31	5.2	39	8.4	5	3.2	291	9.1	213	8.1	41	7.9	77	12.9		
9 金融業、保険業	1002	26.6	966	25.4	429	20.6	537	31.4	916	28.6	50	8.4	97	21.2	45	28.9	823	25.9	699	26.5	77	14.9	174	28.9		
10 不動産業、物品賃貸業	88	2.3	86	2.3	44	2.1	43	2.5	79	2.5	7	1.3	9	2.0	3	2.0	74	2.3	59	2.2	11	2.1	17	2.8		
11 学術研究、専門・技術サービス業	63	1.7	65	1.7	40	1.9	24	1.4	34	1.1	30	5.1	9	2.0	3	2.0	52	1.6	43	1.6	12	2.3	8	1.4		
12 宿泊業、飲食サービス業	47	1.2	45	1.2	16	0.8	28	1.7	44	1.4	1	0.1	1	0.1	0	0.0	44	1.4	31	1.2	8	1.5	5	0.8		
13 生活関連サービス業、娯楽業	86	2.3	75	2.0	21	1.0	54	3.2	73	2.3	2	0.4	8	1.7	2	1.2	65	2.1	56	2.1	13	2.5	6	1.0		
14 教育、学習支援業	93	2.5	86	2.3	27	1.3	59	3.5	80	2.5	6	1.0	9	2.0	6	3.7	71	2.2	54	2.0	14	2.8	16	2.6		
15 医療・福祉	74	2.0	72	1.9	35	1.7	37	2.1	59	1.8	13	2.3	5	1.0	1	0.9	66	2.1	49	1.8	7	1.3	17	2.8		
16 複合サービス業	48	1.3	53	1.4	37	1.8	16	0.9	46	1.4	7	1.2	7	1.6	3	2.1	42	1.3	38	1.4	3	0.6	12	2.0		
17 サービス業（他に分類されないもの）	174	4.6	170	4.5	84	4.0	86	5.0	153	4.8	17	2.8	19	4.2	4	2.5	147	4.6	111	4.2	26	5.0	30	5.1		
18 公務	31	0.8	36	0.9	27	1.3	8	0.5	30	0.9	5	0.9	4	0.9	0	0.0	32	1.0	21	0.8	7	1.3	7	1.2		
19 その他	171	4.5	167	4.4	87	4.2	80	4.7	152	4.7	15	2.5	19	4.1	2	1.2	146	4.6	125	4.7	21	4.1	16	2.7		
20 わからない	39	1.0	38	1.0	16	0.8	22	1.3	33	1.0	4	0.7	6	1.3	4	2.5	28	0.9	27	1.0	2	0.4	7	1.2		

大学院2年生	全体 (ウエイト補正前)		全体 (ウエイト補正後)		性別 (男性)		性別 (女性)		文系・理系別 (文系)		文系・理系別 (理系)		設置主体別 (国立)		設置主体別 (公立)		設置主体別 (私立)		地域別 (東京圏大阪圏 在学・就職)		地域別 (東京圏大阪圏 非在学・就職)		地域別 (非東京圏大阪 圏在学・就職)	
	度数	%	度数	%	度数	%	度数	%	度数	%	度数	%	度数	%	度数	%	度数	%	度数	%	度数	%	度数	%
	全体	1313	100.0	1150	100.0	859	100.0	291	100.0	329	100.0	821	100.0	676	100.0	58	100.0	416	100.0	700	100.0	391	100.0	57
1 農業、林業、漁業	11	0.8	6	0.5	4	0.4	2	0.8	0	0.0	6	0.8	5	0.7	0	0.0	1	0.3	1	0.2	4	1.1	0	0.0
2 鉱業、採石業、砂利採取業	8	0.6	5	0.4	4	0.5	1	0.2	0	0.0	5	0.6	4	0.6	1	1.7	0	0.0	3	0.4	2	0.4	0	0.5
3 建設業	47	3.6	39	3.4	33	3.8	7	2.3	7	2.0	32	4.0	16	2.3	6	11.1	17	4.1	28	4.0	11	2.8	0	0.0
4 製造業	665	50.6	517	45.0	406	47.2	111	38.4	82	24.9	435	53.0	302	44.7	26	43.9	189	45.6	314	44.8	169	43.2	33	58.1
5 電気、ガス、熱供給、水道業	62	4.7	44	3.9	39	4.5	6	1.9	4	1.3	40	4.9	30	4.4	2	3.3	13	3.1	21	3.0	18	4.5	6	10.1
6 情報通信業	201	15.3	188	16.4	143	16.6	46	15.7	52	15.7	137	16.6	92	13.5	12	20.8	85	20.4	134	19.2	50	12.8	4	6.6
7 運輸業、郵便業	42	3.2	49	4.3	44	5.1	5	1.9	22	6.7	27	3.3	31	4.6	5	7.9	14	3.3	23	3.3	22	5.6	4	7.4
8 卸売業、小売業	17	1.3	20	1.7	10	1.2	9	3.2	13	3.8	7	0.9	19	2.8	0	0.0	1	0.3	9	1.3	8	2.1	2	3.6
9 金融業、保険業	27	2.1	37	3.2	27	3.2	9	3.3	23	7.0	14	1.7	19	2.8	0	0.0	18	4.2	31	4.4	6	1.6	0	0.0
10 不動産業、物品賃貸業	3	0.2	3	0.2	2	0.2	1	0.4	0	0.0	3	0.3	1	0.1	0	0.0	2	0.5	1	0.2	2	0.4	0	0.0
11 学術研究、専門・技術サービス業	66	5.0	67	5.8	46	5.4	21	7.2	31	9.5	36	4.4	45	6.6	2	4.0	20	4.8	44	6.3	23	5.9	0	0.5
12 宿泊業、飲食サービス業	0	0.0	0	0.0	0	0.0	0	0.0	0	0.0	0	0.0	0	0.0	0	0.0	0	0.0	0	0.0	0	0.0	0	0.0
13 生活関連サービス業、娯楽業	6	0.5	5	0.4	4	0.5	1	0.4	0	0.0	5	0.6	2	0.3	0	0.0	3	0.8	3	0.4	2	0.6	0	0.0
14 教育、学習支援業	9	0.7	18	1.6	6	0.7	12	4.2	17	5.3	1	0.1	9	1.3	0	0.0	9	2.2	10	1.4	6	1.5	2	3.6
15 医療・福祉	43	3.3	45	3.9	27	3.1	18	6.3	24	7.4	21	2.5	36	5.3	2	2.8	8	1.8	15	2.1	27	6.8	3	5.8
16 複合サービス業	12	0.9	14	1.2	5	0.6	8	2.9	8	2.5	6	0.7	6	0.8	0	0.0	8	2.0	10	1.4	3	0.8	1	2.0
17 サービス業（他に分類されないもの）	26	2.0	23	2.0	15	1.7	9	3.0	9	2.8	14	1.7	18	2.6	1	1.2	5	1.2	11	1.5	12	3.2	0	0.5
18 公務	14	1.1	14	1.2	10	1.1	4	1.4	6	1.9	8	0.9	5	0.7	2	3.3	7	1.7	12	1.7	2	0.5	0	0.0
19 その他	46	3.5	51	4.4	34	4.0	17	5.8	31	9.3	21	2.5	36	5.4	0	0.0	15	3.5	28	4.0	23	5.9	0	0.0
20 わからない	8	0.6	4	0.4	2	0.2	2	0.8	0	0.0	4	0.5	3	0.5	0	0.0	1	0.3	2	0.3	2	0.4	1	1.1

Q23 あなたにとって、就職活動が「始まった」と考えるのはいつですか。／就職活動が「始まった」と考える時期（SA）

大学4年生		全体 (ウエイト補正前)		全体 (ウエイト補正後)		性別 (男性)		性別 (女性)		文系・理系別 (文系)		文系・理系別 (理系)		設置主体別 (国立)		設置主体別 (公立)		設置主体別 (私立)		地域別 (東京圏大阪圏 在学・就職)		地域別 (東京圏大阪圏 非在学・就職)		地域別 (非東京圏大阪 圏在学・就職)	
		度数	%	度数	%	度数	%	度数	%	度数	%	度数	%	度数	%	度数	%	度数	%	度数	%	度数	%	度数	%
全体		7749	100.0	7780	100.0	4366	100.0	3415	100.0	6446	100.0	1334	100.0	1087	100.0	339	100.0	6354	100.0	5146	100.0	1129	100.0	1380	100.0
1	9月以前	767	9.9	801	10.3	526	12.0	276	8.1	684	10.6	117	8.8	127	11.7	26	7.8	648	10.2	588	11.4	97	8.6	99	7.2
2	10月	203	2.6	208	2.7	122	2.8	85	2.5	178	2.8	29	2.2	33	3.0	14	4.2	161	2.5	139	2.7	34	3.0	32	2.3
3	11月	188	2.4	209	2.7	143	3.3	66	1.9	171	2.7	38	2.8	22	2.0	12	3.4	176	2.8	143	2.8	33	2.9	30	2.2
4	12月	425	5.5	439	5.6	251	5.7	188	5.5	360	5.6	79	5.9	48	4.4	28	8.4	362	5.7	304	5.9	67	5.9	65	4.7
5	1月	421	5.4	431	5.5	260	5.9	172	5.0	347	5.4	84	6.3	64	5.9	12	3.5	355	5.6	288	5.6	76	6.7	58	4.2
6	2月	932	12.0	933	12.0	508	11.6	425	12.5	767	11.9	166	12.5	113	10.4	41	12.1	779	12.3	643	12.5	147	13.0	130	9.4
7	3月	4058	52.4	4019	51.7	2135	48.9	1884	55.2	3352	52.0	667	50.0	524	48.1	163	48.1	3333	52.4	2622	51.0	555	49.1	784	56.8
8	4月	374	4.8	376	4.8	229	5.3	147	4.3	288	4.5	88	6.6	81	7.4	26	7.6	269	4.2	215	4.2	62	5.5	97	7.0
9	5月	189	2.4	181	2.3	102	2.3	79	2.3	147	2.3	35	2.6	39	3.6	7	1.9	136	2.1	106	2.1	30	2.6	36	2.6
10	6月	131	1.7	119	1.5	49	1.1	70	2.0	99	1.5	21	1.6	24	2.2	8	2.3	88	1.4	67	1.3	22	2.0	27	1.9
11	7月	45	0.6	44	0.6	24	0.5	20	0.6	36	0.6	8	0.6	9	0.8	2	0.6	33	0.5	21	0.4	6	0.6	14	1.0
12	8月	16	0.2	19	0.2	17	0.4	2	0.1	16	0.2	3	0.3	4	0.4	0	0.0	15	0.2	9	0.2	0	0.0	7	0.5

大学院2年生		全体 (ウエイト補正前)		全体 (ウエイト補正後)		性別 (男性)		性別 (女性)		文系・理系別 (文系)		文系・理系別 (理系)		設置主体別 (国立)		設置主体別 (公立)		設置主体別 (私立)		地域別 (東京圏大阪圏 在学・就職)		地域別 (東京圏大阪圏 非在学・就職)		地域別 (非東京圏大阪 圏在学・就職)	
		度数	%	度数	%	度数	%	度数	%	度数	%	度数	%	度数	%	度数	%	度数	%	度数	%	度数	%	度数	%
全体		3030	100.0	2841	100.0	2079	100.0	762	100.0	986	100.0	1855	100.0	1668	100.0	176	100.0	996	100.0	1645	100.0	934	100.0	242	100.0
1	9月以前	299	9.9	295	10.4	221	10.6	74	9.7	102	10.3	193	10.4	181	10.8	12	6.5	102	10.3	179	10.9	91	9.8	22	8.9
2	10月	62	2.0	74	2.6	55	2.7	18	2.4	35	3.6	38	2.1	42	2.5	3	1.7	29	2.9	47	2.8	21	2.2	6	2.5
3	11月	45	1.5	47	1.7	38	1.8	9	1.2	18	1.9	29	1.6	21	1.3	2	0.9	25	2.5	30	1.8	10	1.0	8	3.2
4	12月	195	6.4	191	6.7	136	6.5	55	7.3	69	7.0	122	6.6	109	6.5	15	8.4	67	6.7	110	6.7	73	7.8	6	2.5
5	1月	168	5.5	147	5.2	119	5.7	28	3.7	41	4.2	106	5.7	88	5.3	7	4.1	52	5.2	82	5.0	58	6.2	8	3.1
6	2月	383	12.6	347	12.2	259	12.5	88	11.6	101	10.3	246	13.3	183	11.0	20	11.4	144	14.4	209	12.7	111	11.8	27	11.0
7	3月	1653	54.6	1427	50.2	1066	51.3	360	47.3	414	42.0	1012	54.6	890	53.3	78	44.1	459	46.1	814	49.5	494	52.9	112	46.1
8	4月	124	4.1	158	5.5	94	4.5	63	8.3	93	9.4	65	3.5	82	4.9	13	7.3	62	6.3	93	5.7	43	4.6	19	7.8
9	5月	51	1.7	79	2.8	44	2.1	35	4.6	56	5.7	22	1.2	35	2.1	12	6.9	31	3.1	58	3.5	14	1.5	6	2.6
10	6月	32	1.1	44	1.6	35	1.7	9	1.2	28	2.8	16	0.9	22	1.3	4	2.2	18	1.8	17	1.0	17	1.9	7	2.8
11	7月	17	0.6	32	1.1	12	0.6	20	2.7	29	2.9	3	0.2	16	0.9	11	6.0	6	0.6	6	0.4	3	0.3	23	9.5
12	8月	1	0.0	1	0.0	0	0.0	1	0.1	0	0.0	1	0.0	0	0.0	1	0.4	0	0.0	1	0.0	0	0.0	0	0.0

Q24 あなたにとって、就職活動が終わったと考えるのはいつですか。／就職活動が終わったと考える時期 (SA)

大学4年生		全体 (ウエイト補正前)		全体 (ウエイト補正後)		性別 (男性)		性別 (女性)		文系・理系別 (文系)		文系・理系別 (理系)		設置主体別 (国立)		設置主体別 (公立)		設置主体別 (私立)		地域別 (東京圏大阪圏 在学・就職)		地域別 (東京圏大阪圏 非在学・就職)		地域別 (非東京圏大阪 圏在学・就職)			
		度数	%	度数	%	度数	%	度数	%	度数	%	度数	%	度数	%	度数	%	度数	%	度数	%	度数	%	度数	%	度数	%
全体		6403	100.0	6436	100.0	3570	100.0	2866	100.0	5330	100.0	1106	100.0	834	100.0	266	100.0	5335	100.0	4351	100.0	943	100.0	1053	100.0		
1	9月以前	3	0.0	4	0.1	3	0.1	1	0.0	1	0.0	3	0.3	0	0.0	0	0.0	4	0.1	3	0.1	0	0.0	0	0.0	0	0.0
2	10月	3	0.0	3	0.0	1	0.0	1	0.0	3	0.1	0	0.0	1	0.1	0	0.0	2	0.0	1	0.0	1	0.1	1	0.1	1	0.1
3	11月	3	0.0	4	0.1	4	0.1	0	0.0	3	0.1	1	0.1	0	0.0	0	0.0	4	0.1	4	0.1	0	0.0	0	0.0	0	0.0
4	12月	9	0.1	11	0.2	10	0.3	2	0.1	8	0.1	4	0.4	1	0.1	0	0.0	10	0.2	9	0.2	0	0.0	1	0.1	1	0.1
5	1月	10	0.2	12	0.2	9	0.3	2	0.1	11	0.2	1	0.1	2	0.2	0	0.0	10	0.2	8	0.2	0	0.0	3	0.3	3	0.3
6	2月	18	0.3	21	0.3	15	0.4	5	0.2	15	0.3	6	0.5	2	0.2	0	0.0	19	0.4	15	0.3	6	0.7	0	0.0	0	0.0
7	3月	52	0.8	57	0.9	37	1.0	20	0.7	48	0.9	9	0.8	6	0.8	6	2.4	45	0.8	43	1.0	7	0.7	4	0.3	4	0.3
8	4月	144	2.2	155	2.4	103	2.9	52	1.8	103	1.9	51	4.7	21	2.6	5	1.8	129	2.4	109	2.5	33	3.5	12	1.1	12	1.1
9	5月	583	9.1	579	9.0	332	9.3	248	8.6	430	8.1	150	13.5	97	11.6	28	10.4	455	8.5	360	8.3	104	11.0	107	10.1	107	10.1
10	6月	3348	52.3	3395	52.7	1935	54.2	1459	50.9	2848	53.4	547	49.4	460	55.2	160	60.0	2775	52.0	2448	56.3	458	48.6	450	42.8	450	42.8
11	7月	1421	22.2	1406	21.9	728	20.4	679	23.7	1189	22.3	217	19.6	149	17.8	36	13.4	1222	22.9	874	20.1	226	24.0	289	27.4	289	27.4
12	8月	234	3.7	230	3.6	127	3.6	103	3.6	198	3.7	33	3.0	34	4.0	8	2.8	189	3.5	133	3.1	29	3.1	60	5.7	60	5.7
13	まだ終わっていない	575	9.0	558	8.7	265	7.4	293	10.2	474	8.9	84	7.6	63	7.5	24	9.2	472	8.8	343	7.9	79	8.4	125	11.9	125	11.9
大学院2年生		全体 (ウエイト補正前)		全体 (ウエイト補正後)		性別 (男性)		性別 (女性)		文系・理系別 (文系)		文系・理系別 (理系)		設置主体別 (国立)		設置主体別 (公立)		設置主体別 (私立)		地域別 (東京圏大阪圏 在学・就職)		地域別 (東京圏大阪圏 非在学・就職)		地域別 (非東京圏大阪 圏在学・就職)			
		度数	%	度数	%	度数	%	度数	%	度数	%	度数	%	度数	%	度数	%	度数	%	度数	%	度数	%	度数	%	度数	%
全体		2771	100.0	2451	100.0	1831	100.0	620	100.0	710	100.0	1741	100.0	1445	100.0	145	100.0	862	100.0	1426	100.0	867	100.0	148	100.0		
1	9月以前	0	0.0	0	0.0	0	0.0	0	0.0	0	0.0	0	0.0	0	0.0	0	0.0	0	0.0	0	0.0	0	0.0	0	0.0	0	0.0
2	10月	1	0.0	1	0.0	1	0.0	0	0.0	0	0.0	1	0.0	1	0.0	0	0.0	0	0.0	0	0.0	1	0.1	0	0.0	0	0.0
3	11月	0	0.0	0	0.0	0	0.0	0	0.0	0	0.0	0	0.0	0	0.0	0	0.0	0	0.0	0	0.0	0	0.0	0	0.0	0	0.0
4	12月	4	0.1	3	0.1	3	0.2	0	0.0	0	0.0	3	0.2	1	0.1	0	0.0	2	0.2	2	0.1	1	0.1	0	0.0	0	0.0
5	1月	6	0.2	4	0.2	3	0.2	1	0.2	0	0.0	4	0.3	2	0.2	0	0.0	2	0.3	4	0.3	1	0.1	0	0.0	0	0.0
6	2月	9	0.3	7	0.3	4	0.2	3	0.4	2	0.3	5	0.3	6	0.4	0	0.0	1	0.1	3	0.2	4	0.4	0	0.0	0	0.0
7	3月	59	2.1	52	2.1	39	2.1	13	2.1	13	1.9	39	2.2	31	2.1	6	3.8	16	1.8	35	2.4	13	1.4	4	2.7	4	2.7
8	4月	224	8.1	168	6.8	141	7.7	27	4.4	15	2.2	152	8.8	98	6.8	9	6.1	61	7.0	93	6.5	58	6.7	15	10.4	15	10.4
9	5月	387	14.0	329	13.4	233	12.7	96	15.5	83	11.7	245	14.1	189	13.1	16	11.2	124	14.4	205	14.4	102	11.7	21	14.4	21	14.4
10	6月	1620	58.5	1402	57.2	1089	59.5	313	50.5	377	53.0	1025	58.9	838	58.0	84	57.8	481	55.8	801	56.2	517	59.6	79	53.7	79	53.7
11	7月	316	11.4	333	13.6	231	12.6	102	16.4	143	20.1	190	10.9	189	13.1	18	12.8	125	14.5	186	13.1	124	14.3	19	12.9	19	12.9
12	8月	53	1.9	55	2.2	36	2.0	19	3.0	25	3.5	30	1.7	36	2.5	2	1.3	17	2.0	38	2.7	13	1.5	4	2.8	4	2.8
13	まだ終わっていない	92	3.3	97	4.0	51	2.8	46	7.4	51	7.2	46	2.6	54	3.7	10	6.9	33	3.9	58	4.1	34	4.0	5	3.2	5	3.2

Q25_a 就職活動時期変更の目的の1つに学修時間の確保があります。就職活動との関係で、学修時間の確保ができたかどうか時期別にお教えてください。
 ／平成27年9月～11月の時期 (SA)

大学4年生	全体 (ウエイト補正前)		全体 (ウエイト補正後)		性別 (男性)		性別 (女性)		文系・理系別 (文系)		文系・理系別 (理系)		設置主体別 (国立)		設置主体別 (公立)		設置主体別 (私立)		地域別 (東京圏大阪圏 在学・就職)		地域別 (東京圏大阪圏 非在学・就職)		地域別 (非東京圏大阪 圏在学・就職)			
	度数	%	度数	%	度数	%	度数	%	度数	%	度数	%	度数	%	度数	%	度数	%	度数	%	度数	%	度数	%	度数	%
全体	7749	100.0	7780	100.0	4366	100.0	3415	100.0	6446	100.0	1334	100.0	1087	100.0	339	100.0	6354	100.0	5146	100.0	1129	100.0	1380	100.0		
1	6142	79.3	6139	78.9	3395	77.8	2744	80.4	5051	78.4	1088	81.6	861	79.2	272	80.4	5006	78.8	3977	77.3	925	81.9	1133	82.1		
2	695	9.0	684	8.8	370	8.5	314	9.2	591	9.2	92	6.9	95	8.8	23	6.8	565	8.9	500	9.7	87	7.7	91	6.6		
3	358	4.6	375	4.8	229	5.3	146	4.3	318	4.9	57	4.3	49	4.5	22	6.4	304	4.8	281	5.5	44	3.9	44	3.2		
4	140	1.8	150	1.9	96	2.2	53	1.6	122	1.9	28	2.1	20	1.9	8	2.3	122	1.9	107	2.1	22	1.9	19	1.4		
5	111	1.4	119	1.5	85	1.9	34	1.0	93	1.4	26	1.9	25	2.3	8	2.2	86	1.4	77	1.5	23	2.0	17	1.2		
6	303	3.9	314	4.0	190	4.4	123	3.6	270	4.2	43	3.2	37	3.4	6	1.9	270	4.3	203	3.9	29	2.5	76	5.5		

大学院2年生	全体 (ウエイト補正前)		全体 (ウエイト補正後)		性別 (男性)		性別 (女性)		文系・理系別 (文系)		文系・理系別 (理系)		設置主体別 (国立)		設置主体別 (公立)		設置主体別 (私立)		地域別 (東京圏大阪圏 在学・就職)		地域別 (東京圏大阪圏 非在学・就職)		地域別 (非東京圏大阪 圏在学・就職)			
	度数	%	度数	%	度数	%	度数	%	度数	%	度数	%	度数	%	度数	%	度数	%	度数	%	度数	%	度数	%	度数	%
全体	3030	100.0	2841	100.0	2079	100.0	762	100.0	986	100.0	1855	100.0	1668	100.0	176	100.0	996	100.0	1645	100.0	934	100.0	242	100.0		
1	2431	80.2	2217	78.0	1648	79.3	568	74.6	725	73.5	1492	80.4	1328	79.6	131	74.3	758	76.1	1254	76.2	758	81.1	192	79.3		
2	313	10.3	325	11.4	210	10.1	115	15.1	139	14.1	186	10.0	170	10.2	32	18.3	122	12.2	197	12.0	111	11.9	13	5.3		
3	122	4.0	111	3.9	80	3.8	32	4.1	34	3.4	78	4.2	60	3.6	3	1.9	48	4.8	73	4.4	27	2.9	11	4.7		
4	53	1.7	63	2.2	47	2.3	16	2.1	33	3.4	30	1.6	45	2.7	7	3.8	12	1.2	42	2.6	13	1.4	7	3.0		
5	33	1.1	39	1.4	36	1.7	3	0.4	16	1.6	23	1.3	22	1.3	1	0.6	16	1.6	29	1.7	3	0.3	6	2.5		
6	78	2.6	86	3.0	58	2.8	28	3.7	40	4.1	46	2.5	43	2.6	2	1.1	41	4.1	51	3.1	22	2.3	13	5.2		

Q25_b 就職活動時期変更の目的の1つに学修時間の確保があります。就職活動との関係で、学修時間の確保ができたかどうか時期別にお教えてください。
 ／平成27年12月～平成28年2月の時期 (SA)

大学4年生	全体 (ウエイト補正前)		全体 (ウエイト補正後)		性別 (男性)		性別 (女性)		文系・理系別 (文系)		文系・理系別 (理系)		設置主体別 (国立)		設置主体別 (公立)		設置主体別 (私立)		地域別 (東京圏大阪圏 在学・就職)		地域別 (東京圏大阪圏 非在学・就職)		地域別 (非東京圏大阪 圏在学・就職)			
	度数	%	度数	%	度数	%	度数	%	度数	%	度数	%	度数	%	度数	%	度数	%	度数	%	度数	%	度数	%	度数	%
全体	7749	100.0	7780	100.0	4366	100.0	3415	100.0	6446	100.0	1334	100.0	1087	100.0	339	100.0	6354	100.0	5146	100.0	1129	100.0	1380	100.0		
1	3225	41.6	3257	41.9	1910	43.8	1347	39.4	2634	40.9	623	46.7	514	47.2	144	42.4	2599	40.9	2088	40.6	458	40.5	645	46.7		
2	2524	32.6	2504	32.2	1302	29.8	1202	35.2	2100	32.6	405	30.3	293	26.9	123	36.3	2088	32.9	1636	31.8	410	36.3	430	31.2		
3	1053	13.6	1035	13.3	556	12.7	479	14.0	894	13.9	141	10.5	143	13.1	25	7.3	867	13.6	728	14.2	132	11.7	156	11.3		
4	426	5.5	430	5.5	240	5.5	190	5.6	359	5.6	71	5.3	65	6.0	25	7.4	339	5.3	312	6.1	62	5.5	51	3.7		
5	211	2.7	232	3.0	166	3.8	66	1.9	190	2.9	42	3.1	37	3.4	13	3.8	182	2.9	159	3.1	31	2.8	36	2.6		
6	310	4.0	322	4.1	191	4.4	131	3.8	269	4.2	53	4.0	36	3.3	9	2.7	277	4.4	223	4.3	36	3.2	62	4.5		

大学院2年生	全体 (ウエイト補正前)		全体 (ウエイト補正後)		性別 (男性)		性別 (女性)		文系・理系別 (文系)		文系・理系別 (理系)		設置主体別 (国立)		設置主体別 (公立)		設置主体別 (私立)		地域別 (東京圏大阪圏 在学・就職)		地域別 (東京圏大阪圏 非在学・就職)		地域別 (非東京圏大阪 圏在学・就職)			
	度数	%	度数	%	度数	%	度数	%	度数	%	度数	%	度数	%	度数	%	度数	%	度数	%	度数	%	度数	%	度数	%
全体	3030	100.0	2841	100.0	2079	100.0	762	100.0	986	100.0	1855	100.0	1668	100.0	176	100.0	996	100.0	1645	100.0	934	100.0	242	100.0		
1	1189	39.2	1119	39.4	843	40.5	277	36.3	397	40.2	723	39.0	702	42.1	78	44.5	339	34.0	623	37.8	349	37.4	137	56.4		
2	964	31.8	892	31.4	637	30.6	256	33.6	315	32.0	577	31.1	522	31.3	45	25.5	326	32.7	506	30.8	333	35.7	48	19.7		
3	498	16.4	448	15.8	318	15.3	130	17.0	132	13.4	315	17.0	236	14.1	34	19.0	178	17.9	274	16.6	147	15.8	26	10.7		
4	220	7.3	228	8.0	171	8.2	57	7.5	92	9.3	136	7.3	134	8.0	14	7.9	80	8.1	138	8.4	69	7.3	21	8.6		
5	90	3.0	81	2.9	67	3.2	14	1.9	20	2.0	62	3.3	41	2.5	4	2.0	37	3.7	58	3.5	16	1.7	6	2.6		
6	69	2.3	72	2.5	44	2.1	28	3.7	30	3.1	42	2.3	34	2.1	2	1.1	36	3.6	47	2.9	20	2.1	5	2.0		

Q25_c 就職活動時期変更の目的の1つに学修時間の確保があります。就職活動との関係で、学修時間の確保ができたかどうか時期別にお教えてください。
 /平成28年3月～5月の時期 (SA)

大学4年生	全体 (ウエイト補正前)		全体 (ウエイト補正後)		性別 (男性)		性別 (女性)		文系・理系別 (文系)		文系・理系別 (理系)		設置主体別 (国立)		設置主体別 (公立)		設置主体別 (私立)		地域別 (東京圏大阪圏 在学・就職)		地域別 (東京圏大阪圏 非在学・就職)		地域別 (非東京圏大阪 圏在学・就職)		
	度数	%	度数	%	度数	%	度数	%	度数	%	度数	%	度数	%	度数	%	度数	%	度数	%	度数	%	度数	%	度数
全体	7749	100.0	7780	100.0	4366	100.0	3415	100.0	6446	100.0	1334	100.0	1087	100.0	339	100.0	6354	100.0	5146	100.0	1129	100.0	1380	100.0	
1	638	8.2	665	8.6	428	9.8	237	6.9	552	8.6	113	8.5	112	10.3	30	8.9	523	8.2	395	7.7	99	8.8	140	10.2	
2	649	8.4	656	8.4	382	8.8	274	8.0	510	7.9	146	10.9	95	8.8	31	9.2	529	8.3	396	7.7	84	7.4	165	12.0	
3	1399	18.1	1405	18.1	795	18.2	609	17.8	1130	17.5	275	20.6	211	19.4	63	18.5	1130	17.8	846	16.4	232	20.5	304	22.0	
4	1774	22.9	1717	22.1	880	20.2	837	24.5	1383	21.5	333	25.0	260	23.9	59	17.3	1398	22.0	1079	21.0	281	24.9	331	23.9	
5	2722	35.1	2768	35.6	1556	35.6	1211	35.5	2387	37.0	381	28.5	323	29.7	126	37.0	2319	36.5	2070	40.2	352	31.2	320	23.2	
6	567	7.3	570	7.3	324	7.4	246	7.2	484	7.5	86	6.5	86	7.9	31	9.1	453	7.1	359	7.0	81	7.1	121	8.7	

Q25_d 就職活動時期変更の目的の1つに学修時間の確保があります。就職活動との関係で、学修時間の確保ができたかどうか時期別にお教えてください。
 /平成28年6月の時期 (SA)

大学4年生	全体 (ウエイト補正前)		全体 (ウエイト補正後)		性別 (男性)		性別 (女性)		文系・理系別 (文系)		文系・理系別 (理系)		設置主体別 (国立)		設置主体別 (公立)		設置主体別 (私立)		地域別 (東京圏大阪圏 在学・就職)		地域別 (東京圏大阪圏 非在学・就職)		地域別 (非東京圏大阪 圏在学・就職)		
	度数	%	度数	%	度数	%	度数	%	度数	%	度数	%	度数	%	度数	%	度数	%	度数	%	度数	%	度数	%	度数
全体	7749	100.0	7780	100.0	4366	100.0	3415	100.0	6446	100.0	1334	100.0	1087	100.0	339	100.0	6354	100.0	5146	100.0	1129	100.0	1380	100.0	
1	1483	19.1	1507	19.4	900	20.6	607	17.8	1149	17.8	357	26.8	245	22.5	68	20.1	1194	18.8	960	18.7	239	21.1	272	19.7	
2	827	10.7	817	10.5	455	10.4	362	10.6	666	10.3	150	11.3	133	12.2	36	10.7	648	10.2	518	10.1	118	10.5	162	11.7	
3	1096	14.1	1089	14.0	603	13.8	485	14.2	880	13.6	209	15.7	168	15.5	47	13.8	874	13.8	662	12.9	154	13.6	258	18.7	
4	1728	22.3	1732	22.3	939	21.5	792	23.2	1452	22.5	280	21.0	217	20.0	74	21.9	1440	22.7	1123	21.8	278	24.6	303	21.9	
5	1995	25.7	2011	25.8	1103	25.3	908	26.6	1756	27.2	255	19.1	233	21.4	91	27.0	1687	26.5	1494	29.0	251	22.2	245	17.7	
6	620	8.0	625	8.0	365	8.4	261	7.6	543	8.4	82	6.2	92	8.5	22	6.5	511	8.0	388	7.5	89	7.9	140	10.1	

大学院2年生	全体 (ウエイト補正前)		全体 (ウエイト補正後)		性別 (男性)		性別 (女性)		文系・理系別 (文系)		文系・理系別 (理系)		設置主体別 (国立)		設置主体別 (公立)		設置主体別 (私立)		地域別 (東京圏大阪圏 在学・就職)		地域別 (東京圏大阪圏 非在学・就職)		地域別 (非東京圏大阪 圏在学・就職)		
	度数	%	度数	%	度数	%	度数	%	度数	%	度数	%	度数	%	度数	%	度数	%	度数	%	度数	%	度数	%	度数
全体	3030	100.0	2841	100.0	2079	100.0	762	100.0	986	100.0	1855	100.0	1668	100.0	176	100.0	996	100.0	1645	100.0	934	100.0	242	100.0	
1	956	31.6	809	28.5	620	29.8	189	24.8	195	19.8	614	33.1	477	28.6	48	27.5	283	28.5	467	28.4	262	28.1	74	30.7	
2	410	13.5	347	12.2	277	13.3	70	9.2	92	9.4	254	13.7	224	13.4	22	12.3	101	10.1	167	10.1	134	14.4	45	18.6	
3	410	13.5	374	13.2	262	12.6	112	14.7	128	13.0	246	13.3	216	13.0	25	14.3	133	13.3	222	13.5	120	12.8	28	11.7	
4	544	18.0	587	20.7	413	19.8	175	22.9	278	28.2	309	16.7	343	20.6	44	24.9	200	20.1	339	20.6	195	20.9	49	20.4	
5	605	20.0	631	22.2	441	21.2	190	25.0	264	26.7	367	19.8	351	21.0	35	20.0	245	24.5	398	24.2	192	20.6	37	15.2	
6	105	3.5	93	3.3	67	3.2	26	3.4	29	3.0	64	3.4	56	3.4	2	0.9	35	3.5	53	3.2	31	3.3	8	3.4	

Q25_e 就職活動時期変更の目的の1つに学修時間の確保があります。就職活動との関係で、学修時間の確保ができたかどうか時期別にお教えてください。
 /平成28年7月の時期 (SA)

大学4年生	全体 (ウエイト補正前)		全体 (ウエイト補正後)		性別 (男性)		性別 (女性)		文系・理系別 (文系)		文系・理系別 (理系)		設置主体別 (国立)		設置主体別 (公立)		設置主体別 (私立)		地域別 (東京圏大阪圏 在学・就職)		地域別 (東京圏大阪圏 非在学・就職)		地域別 (非東京圏大阪 圏在学・就職)		
	度数	%	度数	%	度数	%	度数	%	度数	%	度数	%	度数	%	度数	%	度数	%	度数	%	度数	%	度数	%	
全体	7749	100.0	7780	100.0	4366	100.0	3415	100.0	6446	100.0	1334	100.0	1087	100.0	339	100.0	6354	100.0	5146	100.0	1129	100.0	1380	100.0	
1	①就職活動の影響をほとんど受けることなく十分学修時間を確保できた	3937	50.8	3936	50.6	2199	50.4	1737	50.9	3185	49.4	751	56.3	592	54.5	183	53.9	3161	49.7	2751	53.5	552	48.8	579	41.9
2	②就職活動に少し時間を割くことがあったが、必要な学修時間は確保できた	665	8.6	653	8.4	355	8.1	298	8.7	539	8.4	114	8.5	95	8.7	27	8.1	531	8.4	406	7.9	96	8.5	141	10.2
3	③就職活動に時間を割くことがあったが、一定の学修時間は確保できた	675	8.7	663	8.5	349	8.0	315	9.2	550	8.5	113	8.5	90	8.3	21	6.1	553	8.7	394	7.7	100	8.8	163	11.8
4	④就職活動に時間を取られ、あまり学修時間が確保できなかった	633	8.2	642	8.3	361	8.3	281	8.2	541	8.4	101	7.6	87	8.0	30	8.9	525	8.3	402	7.8	95	8.4	131	9.5
5	⑤就職活動によりほとんど学修時間の確保ができなかった	955	12.3	985	12.7	589	13.5	396	11.6	847	13.1	138	10.4	128	11.8	49	14.6	808	12.7	634	12.3	155	13.7	173	12.6
6	⑥就職活動に時間を取られたが、学修時間への影響はなかった	884	11.4	901	11.6	513	11.7	388	11.4	785	12.2	116	8.7	96	8.8	28	8.4	776	12.2	558	10.9	132	11.7	193	14.0

大学院2年生	全体 (ウエイト補正前)		全体 (ウエイト補正後)		性別 (男性)		性別 (女性)		文系・理系別 (文系)		文系・理系別 (理系)		設置主体別 (国立)		設置主体別 (公立)		設置主体別 (私立)		地域別 (東京圏大阪圏 在学・就職)		地域別 (東京圏大阪圏 非在学・就職)		地域別 (非東京圏大阪 圏在学・就職)		
	度数	%	度数	%	度数	%	度数	%	度数	%	度数	%	度数	%	度数	%	度数	%	度数	%	度数	%	度数	%	
全体	3030	100.0	2841	100.0	2079	100.0	762	100.0	986	100.0	1855	100.0	1668	100.0	176	100.0	996	100.0	1645	100.0	934	100.0	242	100.0	
1	①就職活動の影響をほとんど受けることなく十分学修時間を確保できた	2164	71.4	1838	64.7	1388	66.8	451	59.2	475	48.2	1363	73.5	1115	66.8	109	62.0	614	61.6	1040	63.2	664	71.1	124	51.0
2	②就職活動に少し時間を割くことがあったが、必要な学修時間は確保できた	161	5.3	159	5.6	111	5.3	48	6.3	65	6.6	94	5.0	98	5.9	4	2.4	56	5.6	88	5.3	47	5.1	23	9.5
3	③就職活動に時間を割くことがあったが、一定の学修時間は確保できた	143	4.7	176	6.2	125	6.0	51	6.7	96	9.7	80	4.3	95	5.7	15	8.2	67	6.7	107	6.5	46	4.9	22	9.2
4	④就職活動に時間を取られ、あまり学修時間が確保できなかった	167	5.5	203	7.2	140	6.7	64	8.4	113	11.5	90	4.9	114	6.8	16	8.8	74	7.5	110	6.7	55	5.9	36	14.7
5	⑤就職活動によりほとんど学修時間の確保ができなかった	242	8.0	296	10.4	200	9.6	96	12.6	154	15.7	141	7.6	161	9.7	22	12.7	112	11.2	190	11.6	73	7.9	28	11.4
6	⑥就職活動に時間を取られたが、学修時間への影響はなかった	153	5.0	168	5.9	116	5.6	52	6.9	83	8.4	86	4.6	85	5.1	10	5.8	73	7.4	110	6.7	48	5.2	10	4.2

Q26 就職活動の面接や試験を受けるにあたり、履修履歴(成績証明書など)を提出することがどの程度ありましたか。(SA)

大学4年生	全体 (ウエイト補正前)		全体 (ウエイト補正後)		性別 (男性)		性別 (女性)		文系・理系別 (文系)		文系・理系別 (理系)		設置主体別 (国立)		設置主体別 (公立)		設置主体別 (私立)		地域別 (東京圏大阪圏 在学・就職)		地域別 (東京圏大阪圏 非在学・就職)		地域別 (非東京圏大阪 圏在学・就職)		
	度数	%	度数	%	度数	%	度数	%	度数	%	度数	%	度数	%	度数	%	度数	%	度数	%	度数	%	度数	%	
全体	7749	100.0	7780	100.0	4366	100.0	3415	100.0	6446	100.0	1334	100.0	1087	100.0	339	100.0	6354	100.0	5146	100.0	1129	100.0	1380	100.0	
1	多くの企業で提出した	2804	36.2	2878	37.0	1696	38.9	1182	34.6	2294	35.6	584	43.8	370	34.0	118	34.8	2391	37.6	1877	36.5	443	39.2	507	36.7
2	ある程度の企業で提出した	2376	30.7	2412	31.0	1365	31.3	1046	30.6	2025	31.4	387	29.0	309	28.4	126	37.0	1977	31.1	1648	32.0	336	29.7	403	29.2
3	提出した企業もあったが、少なかった	1856	24.0	1810	23.3	923	21.2	887	26.0	1565	24.3	245	18.4	243	22.3	62	18.4	1505	23.7	1225	23.8	249	22.1	312	22.6
4	提出した企業はなかった	713	9.2	680	8.7	380	8.7	299	8.8	562	8.7	117	8.8	166	15.3	33	9.8	481	7.6	396	7.7	102	9.0	158	11.5

大学院2年生	全体 (ウエイト補正前)		全体 (ウエイト補正後)		性別 (男性)		性別 (女性)		文系・理系別 (文系)		文系・理系別 (理系)		設置主体別 (国立)		設置主体別 (公立)		設置主体別 (私立)		地域別 (東京圏大阪圏 在学・就職)		地域別 (東京圏大阪圏 非在学・就職)		地域別 (非東京圏大阪 圏在学・就職)		
	度数	%	度数	%	度数	%	度数	%	度数	%	度数	%	度数	%	度数	%	度数	%	度数	%	度数	%	度数	%	
全体	3030	100.0	2841	100.0	2079	100.0	762	100.0	986	100.0	1855	100.0	1668	100.0	176	100.0	996	100.0	1645	100.0	934	100.0	242	100.0	
1	多くの企業で提出した	1420	46.9	1232	43.4	957	46.0	276	36.2	320	32.5	912	49.2	720	43.1	75	42.5	438	44.0	701	42.6	442	47.4	81	33.3
2	ある程度の企業で提出した	906	29.9	853	30.0	601	28.9	252	33.1	308	31.3	545	29.4	487	29.2	56	31.9	310	31.2	518	31.5	265	28.4	70	29.0
3	提出した企業もあったが、少なかった	558	18.4	548	19.3	391	18.8	156	20.5	215	21.8	332	17.9	349	20.9	30	17.2	168	16.9	299	18.2	190	20.4	51	20.9
4	提出した企業はなかった	146	4.8	208	7.3	130	6.3	77	10.1	142	14.4	65	3.5	113	6.8	15	8.4	80	8.0	127	7.7	37	3.9	41	16.8

Q27 採用面接において、研究・ゼミや専門分野などの学業への取組や成績等の質問を受け、その内容が採用選考の評価に関係していると感じましたか。(SA)

大学4年生	全体 (ウエイト補正前)		全体 (ウエイト補正後)		性別 (男性)		性別 (女性)		文系・理系別 (文系)		文系・理系別 (理系)		設置主体別 (国立)		設置主体別 (公立)		設置主体別 (私立)		地域別 (東京圏大阪圏 在学・就職)		地域別 (東京圏大阪圏 非在学・就職)		地域別 (非東京圏大阪 圏在学・就職)	
	度数	%	度数	%	度数	%	度数	%	度数	%	度数	%	度数	%	度数	%	度数	%	度数	%	度数	%	度数	%
	全体	7749	100.0	7780	100.0	4366	100.0	3415	100.0	6446	100.0	1334	100.0	1087	100.0	339	100.0	6354	100.0	5146	100.0	1129	100.0	1380
1	834	10.8	871	11.2	535	12.3	336	9.8	683	10.6	187	14.0	121	11.2	36	10.5	714	11.2	607	11.8	142	12.5	117	8.5
2	3098	40.0	3149	40.5	1815	41.6	1334	39.1	2572	39.9	577	43.3	407	37.4	147	43.2	2595	40.8	2115	41.1	442	39.1	538	39.0
3	2854	36.8	2801	36.0	1453	33.3	1348	39.5	2388	37.0	413	31.0	383	35.3	122	36.1	2295	36.1	1854	36.0	408	36.1	495	35.9
4	451	5.8	467	6.0	298	6.8	169	4.9	396	6.1	71	5.3	80	7.3	16	4.6	372	5.8	286	5.6	75	6.6	97	7.1
5	512	6.6	492	6.3	264	6.1	228	6.7	408	6.3	85	6.4	96	8.8	19	5.5	378	5.9	284	5.5	63	5.6	133	9.6

大学院2年生	全体 (ウエイト補正前)		全体 (ウエイト補正後)		性別 (男性)		性別 (女性)		文系・理系別 (文系)		文系・理系別 (理系)		設置主体別 (国立)		設置主体別 (公立)		設置主体別 (私立)		地域別 (東京圏大阪圏 在学・就職)		地域別 (東京圏大阪圏 非在学・就職)		地域別 (非東京圏大阪 圏在学・就職)	
	度数	%	度数	%	度数	%	度数	%	度数	%	度数	%	度数	%	度数	%	度数	%	度数	%	度数	%	度数	%
	全体	3030	100.0	2841	100.0	2079	100.0	762	100.0	986	100.0	1855	100.0	1668	100.0	176	100.0	996	100.0	1645	100.0	934	100.0	242
1	920	30.4	795	28.0	627	30.2	168	22.0	184	18.6	611	33.0	468	28.0	47	26.4	281	28.2	489	29.7	261	28.0	42	17.4
2	1314	43.4	1234	43.4	864	41.6	370	48.6	436	44.2	798	43.0	696	41.7	92	52.2	447	44.8	702	42.7	436	46.6	86	35.4
3	626	20.7	618	21.8	454	21.8	164	21.6	262	26.6	356	19.2	376	22.5	27	15.5	215	21.6	354	21.5	187	20.0	77	31.8
4	96	3.2	97	3.4	73	3.5	24	3.2	41	4.1	56	3.0	64	3.8	0	0.0	33	3.3	51	3.1	36	3.8	10	4.0
5	74	2.4	97	3.4	61	2.9	36	4.7	64	6.5	33	1.8	65	3.9	10	5.9	21	2.1	49	3.0	15	1.6	28	11.4

Q28_1 説明会や面接等の日程・時間帯等について、就職活動が授業・試験等の妨げにならないよう、時間の設定などの配慮をしていましたか。(SA)

大学4年生	全体 (ウエイト補正前)		全体 (ウエイト補正後)		性別 (男性)		性別 (女性)		文系・理系別 (文系)		文系・理系別 (理系)		設置主体別 (国立)		設置主体別 (公立)		設置主体別 (私立)		地域別 (東京圏大阪圏 在学・就職)		地域別 (東京圏大阪圏 非在学・就職)		地域別 (非東京圏大阪 圏在学・就職)	
	度数	%	度数	%	度数	%	度数	%	度数	%	度数	%	度数	%	度数	%	度数	%	度数	%	度数	%	度数	%
	全体	7749	100.0	7780	100.0	4366	100.0	3415	100.0	6446	100.0	1334	100.0	1087	100.0	339	100.0	6354	100.0	5146	100.0	1129	100.0	1380
1	1193	15.4	1222	15.7	739	16.9	483	14.2	940	14.6	282	21.2	184	16.9	50	14.9	987	15.5	739	14.4	195	17.3	269	19.5
2	2431	31.4	2468	31.7	1439	33.0	1029	30.1	1988	30.8	479	35.9	352	32.4	97	28.6	2018	31.8	1534	29.8	388	34.4	509	36.9
3	1994	25.7	1992	25.6	1073	24.6	919	26.9	1713	26.6	279	20.9	243	22.4	85	25.2	1663	26.2	1413	27.5	285	25.3	254	18.4
4	748	9.7	746	9.6	390	8.9	356	10.4	649	10.1	97	7.3	93	8.5	42	12.4	612	9.6	545	10.6	95	8.4	96	7.0
5	1383	17.8	1352	17.4	725	16.6	627	18.4	1156	17.9	196	14.7	215	19.7	64	19.0	1073	16.9	914	17.8	166	14.7	252	18.2

大学院2年生	全体 (ウエイト補正前)		全体 (ウエイト補正後)		性別 (男性)		性別 (女性)		文系・理系別 (文系)		文系・理系別 (理系)		設置主体別 (国立)		設置主体別 (公立)		設置主体別 (私立)		地域別 (東京圏大阪圏 在学・就職)		地域別 (東京圏大阪圏 非在学・就職)		地域別 (非東京圏大阪 圏在学・就職)	
	度数	%	度数	%	度数	%	度数	%	度数	%	度数	%	度数	%	度数	%	度数	%	度数	%	度数	%	度数	%
	全体	3030	100.0	2841	100.0	2079	100.0	762	100.0	986	100.0	1855	100.0	1668	100.0	176	100.0	996	100.0	1645	100.0	934	100.0	242
1	612	20.2	556	19.6	433	20.8	123	16.2	163	16.5	393	21.2	321	19.2	23	13.0	212	21.3	304	18.5	203	21.8	47	19.4
2	1021	33.7	929	32.7	691	33.2	238	31.2	291	29.5	638	34.4	559	33.5	46	25.9	325	32.6	531	32.3	322	34.5	65	26.8
3	640	21.1	640	22.5	470	22.6	170	22.3	273	27.7	367	19.8	396	23.7	37	21.2	207	20.8	383	23.3	207	22.1	46	19.1
4	253	8.3	264	9.3	161	7.7	103	13.5	118	11.9	147	7.9	132	7.9	42	23.8	91	9.1	154	9.4	68	7.3	40	16.4
5	504	16.6	451	15.9	324	15.6	127	16.7	142	14.4	310	16.7	261	15.7	28	16.1	161	16.2	272	16.6	134	14.3	45	18.4

Q28_2 個別の面接日時等の設定に当たり、就職活動が授業・試験等の妨げにならないよう、連絡が余裕をもって行われたり、土日や平日夕方などの対応があったり、日程の候補が複数提示されたり、学生の要望を聞いたりするなどの配慮がありましたか。(SA)

	全体 (ウエイト補正前)		全体 (ウエイト補正後)		性別 (男性)		性別 (女性)		文系・理系別 (文系)		文系・理系別 (理系)		設置主体別 (国立)		設置主体別 (公立)		設置主体別 (私立)		地域別 (東京圏大阪圏 在学・就職)		地域別 (東京圏大阪圏 非在学・就職)		地域別 (非東京圏大阪 圏在学・就職)			
	度数	%	度数	%	度数	%	度数	%	度数	%	度数	%	度数	%	度数	%	度数	%	度数	%	度数	%	度数	%	度数	%
大学4年生	7749	100.0	7780	100.0	4366	100.0	3415	100.0	6446	100.0	1334	100.0	1087	100.0	339	100.0	6354	100.0	5146	100.0	1129	100.0	1380	100.0		
全体	7749	100.0	7780	100.0	4366	100.0	3415	100.0	6446	100.0	1334	100.0	1087	100.0	339	100.0	6354	100.0	5146	100.0	1129	100.0	1380	100.0		
1 多くの企業で配慮していた	1362	17.6	1404	18.0	873	20.0	532	15.6	1071	16.6	333	25.0	205	18.8	42	12.4	1157	18.2	883	17.2	226	20.0	273	19.8		
2 ある程度の企業で配慮していた	2894	37.3	2914	37.5	1643	37.6	1271	37.2	2389	37.1	525	39.3	406	37.3	138	40.8	2370	37.3	1871	36.4	427	37.8	576	41.7		
3 配慮している企業もあったが、少なかった	1959	25.3	1940	24.9	1001	22.9	939	27.5	1693	26.3	247	18.5	224	20.6	77	22.7	1639	25.8	1359	26.4	292	25.9	257	18.6		
4 配慮している企業はなかった	625	8.1	615	7.9	325	7.5	289	8.5	531	8.2	83	6.3	92	8.4	34	10.1	489	7.7	429	8.3	78	6.9	93	6.8		
5 就職活動最優先で活動していたため、よくわからない	909	11.7	907	11.7	524	12.0	383	11.2	761	11.8	146	10.9	161	14.8	47	13.9	699	11.0	603	11.7	106	9.4	181	13.1		
大学院2年生	3030	100.0	2841	100.0	2079	100.0	762	100.0	986	100.0	1855	100.0	1668	100.0	176	100.0	996	100.0	1645	100.0	934	100.0	242	100.0		
全体	3030	100.0	2841	100.0	2079	100.0	762	100.0	986	100.0	1855	100.0	1668	100.0	176	100.0	996	100.0	1645	100.0	934	100.0	242	100.0		
1 多くの企業で配慮していた	715	23.6	623	21.9	483	23.2	140	18.4	171	17.4	451	24.3	386	23.2	29	16.5	207	20.8	348	21.2	209	22.4	62	25.4		
2 ある程度の企業で配慮していた	1195	39.4	1100	38.7	823	39.6	277	36.4	357	36.2	743	40.1	658	39.4	69	39.1	373	37.5	641	39.0	389	41.7	66	27.2		
3 配慮している企業もあったが、少なかった	609	20.1	614	21.6	435	20.9	178	23.4	260	26.4	354	19.1	365	21.9	37	21.3	212	21.2	363	22.1	199	21.3	50	20.6		
4 配慮している企業はなかった	192	6.3	216	7.6	125	6.0	90	11.9	107	10.8	109	5.9	101	6.1	27	15.5	87	8.8	116	7.0	60	6.4	31	12.7		
5 就職活動最優先で活動していたため、よくわからない	319	10.5	289	10.2	213	10.2	76	10.0	91	9.2	198	10.7	159	9.5	14	7.7	117	11.7	177	10.8	77	8.3	34	14.1		

Q28_3 地方から都市部への就職活動や、Uターン・Iターン・Jターン就職など、学生の負担の大きい遠隔地への就職活動に際して、企業側からの配慮がありましたか。(SA)

	全体 (ウエイト補正前)		全体 (ウエイト補正後)		性別 (男性)		性別 (女性)		文系・理系別 (文系)		文系・理系別 (理系)		設置主体別 (国立)		設置主体別 (公立)		設置主体別 (私立)		地域別 (東京圏大阪圏 在学・就職)		地域別 (東京圏大阪圏 非在学・就職)		地域別 (非東京圏大阪 圏在学・就職)			
	度数	%	度数	%	度数	%	度数	%	度数	%	度数	%	度数	%	度数	%	度数	%	度数	%	度数	%	度数	%	度数	%
大学4年生	7749	100.0	7780	100.0	4366	100.0	3415	100.0	6446	100.0	1334	100.0	1087	100.0	339	100.0	6354	100.0	5146	100.0	1129	100.0	1380	100.0		
全体	7749	100.0	7780	100.0	4366	100.0	3415	100.0	6446	100.0	1334	100.0	1087	100.0	339	100.0	6354	100.0	5146	100.0	1129	100.0	1380	100.0		
1 多くの企業で配慮していた	710	9.2	744	9.6	484	11.1	259	7.6	571	8.9	173	12.9	128	11.8	36	10.7	580	9.1	410	8.0	152	13.4	161	11.7		
2 ある程度の企業で配慮していた	1813	23.4	1828	23.5	1081	24.8	748	21.9	1466	22.7	362	27.2	297	27.3	81	23.8	1451	22.8	1088	21.2	350	31.0	351	25.4		
3 配慮している企業もあったが、少なかった	1343	17.3	1322	17.0	727	16.7	595	17.4	1111	17.2	210	15.8	210	19.4	51	15.2	1060	16.7	759	14.8	334	29.6	193	14.0		
4 配慮している企業はなかった	444	5.7	442	5.7	253	5.8	190	5.6	375	5.8	68	5.1	71	6.5	19	5.6	353	5.6	271	5.3	92	8.1	64	4.7		
5 自身が該当しないため、よくわからない	3439	44.4	3444	44.3	1821	41.7	1623	47.5	2923	45.4	521	39.0	382	35.1	152	44.8	2911	45.8	2617	50.9	202	17.9	611	44.3		
大学院2年生	3030	100.0	2841	100.0	2079	100.0	762	100.0	986	100.0	1855	100.0	1668	100.0	176	100.0	996	100.0	1645	100.0	934	100.0	242	100.0		
全体	3030	100.0	2841	100.0	2079	100.0	762	100.0	986	100.0	1855	100.0	1668	100.0	176	100.0	996	100.0	1645	100.0	934	100.0	242	100.0		
1 多くの企業で配慮していた	464	15.3	410	14.4	339	16.3	70	9.2	107	10.9	303	16.3	265	15.9	12	6.7	133	13.4	204	12.4	171	18.3	31	12.9		
2 ある程度の企業で配慮していた	854	28.2	723	25.5	565	27.2	158	20.8	185	18.8	538	29.0	448	26.8	34	19.4	241	24.2	358	21.8	303	32.5	58	23.8		
3 配慮している企業もあったが、少なかった	603	19.9	530	18.7	392	18.8	138	18.1	184	18.7	346	18.7	365	21.9	24	13.6	141	14.2	212	12.9	280	30.0	36	14.7		
4 配慮している企業はなかった	144	4.8	166	5.8	85	4.1	81	10.6	95	9.6	71	3.8	93	5.6	32	17.9	41	4.1	62	3.8	63	6.8	35	14.4		
5 自身が該当しないため、よくわからない	965	31.8	1012	35.6	698	33.6	314	41.3	415	42.1	597	32.2	498	29.8	75	42.3	440	44.2	808	49.1	116	12.4	83	34.2		

Q28_4 面接の実施等にあたり、クールビズでの対応が認められていましたか。(SA)

	全体 (ウエイト補正前)		全体 (ウエイト補正後)		性別 (男性)		性別 (女性)		文系・理系別 (文系)		文系・理系別 (理系)		設置主体別 (国立)		設置主体別 (公立)		設置主体別 (私立)		地域別 (東京圏大阪圏 在学・就職)		地域別 (東京圏大阪圏 非在学・就職)		地域別 (非東京圏大阪 圏在学・就職)			
	度数	%	度数	%	度数	%	度数	%	度数	%	度数	%	度数	%	度数	%	度数	%	度数	%	度数	%	度数	%	度数	%
大学4年生																										
全体	7749	100.0	7780	100.0	4366	100.0	3415	100.0	6446	100.0	1334	100.0	1087	100.0	339	100.0	6354	100.0	5146	100.0	1129	100.0	1380	100.0		
1 多くの企業で認められていた	1652	21.3	1660	21.3	961	22.0	699	20.5	1370	21.2	290	21.7	278	25.5	93	27.5	1289	20.3	1202	23.4	216	19.1	217	15.8		
2 ある程度で認められていた	2030	26.2	2070	26.6	1206	27.6	863	25.3	1761	27.3	309	23.1	278	25.6	93	27.3	1699	26.7	1484	28.8	283	25.0	275	19.9		
3 認められている企業もあったが、少なかった	1970	25.4	2015	25.9	1144	26.2	871	25.5	1713	26.6	301	22.6	235	21.6	87	25.7	1693	26.6	1318	25.6	320	28.3	356	25.8		
4 認められている企業はなかった	523	6.7	530	6.8	305	7.0	225	6.6	436	6.8	95	7.1	66	6.1	11	3.3	453	7.1	277	5.4	96	8.5	138	10.0		
5 暑い時期に就職活動を行っていない	867	11.2	836	10.8	402	9.2	434	12.7	651	10.1	185	13.9	107	9.8	34	10.1	696	10.9	510	9.9	132	11.7	180	13.1		
6 わからない	707	9.1	669	8.6	347	7.9	323	9.4	515	8.0	154	11.5	124	11.4	21	6.1	525	8.3	355	6.9	83	7.3	213	15.5		
大学院2年生																										
全体	3030	100.0	2841	100.0	2079	100.0	762	100.0	986	100.0	1855	100.0	1668	100.0	176	100.0	996	100.0	1645	100.0	934	100.0	242	100.0		
1 多くの企業で認められていた	739	24.4	649	22.9	481	23.1	168	22.1	191	19.4	458	24.7	406	24.3	44	25.2	199	20.0	362	22.0	241	25.8	43	17.7		
2 ある程度で認められていた	922	30.4	882	31.0	671	32.3	211	27.7	316	32.0	566	30.5	533	31.9	48	27.0	301	30.2	524	31.9	295	31.5	56	23.2		
3 認められている企業もあったが、少なかった	599	19.8	560	19.7	432	20.8	128	16.8	186	18.9	374	20.2	305	18.3	32	18.1	223	22.4	348	21.1	169	18.1	41	17.0		
4 認められている企業はなかった	134	4.4	172	6.1	106	5.1	67	8.8	105	10.7	67	3.6	97	5.8	17	9.8	58	5.8	97	5.9	46	4.9	29	12.1		
5 暑い時期に就職活動を行っていない	432	14.3	358	12.6	235	11.3	123	16.2	84	8.6	273	14.7	198	11.9	21	12.0	138	13.9	189	11.5	132	14.1	34	14.1		
6 わからない	204	6.7	220	7.7	155	7.5	64	8.5	103	10.5	117	6.3	129	7.8	14	7.9	77	7.7	125	7.6	52	5.6	38	15.8		

Q29 就職・採用活動と留学との関係について伺います。就職・採用活動時期の変更により、留学の予定等に影響はありましたか。あなたの状況に最も近いものを教えてください。(SA)

	全体 (ウエイト補正前)		全体 (ウエイト補正後)		性別 (男性)		性別 (女性)		文系・理系別 (文系)		文系・理系別 (理系)		設置主体別 (国立)		設置主体別 (公立)		設置主体別 (私立)		地域別 (東京圏大阪圏 在学・就職)		地域別 (東京圏大阪圏 非在学・就職)		地域別 (非東京圏大阪 圏在学・就職)			
	度数	%	度数	%	度数	%	度数	%	度数	%	度数	%	度数	%	度数	%	度数	%	度数	%	度数	%	度数	%	度数	%
大学4年生																										
全体	7749	100.0	7780	100.0	4366	100.0	3415	100.0	6446	100.0	1334	100.0	1087	100.0	339	100.0	6354	100.0	5146	100.0	1129	100.0	1380	100.0		
1 もともと留学する予定はなく、留学はしていない	6414	82.8	6490	83.4	3757	86.1	2733	80.0	5260	81.6	1230	92.2	946	87.0	292	86.2	5251	82.7	4194	81.5	946	83.8	1247	90.4		
2 もともと就職・採用活動時期にかからない時期に留学をした(又は今後留学する)ので影響はなかった	781	10.1	725	9.3	284	6.5	442	12.9	679	10.5	47	3.5	79	7.2	27	7.8	620	9.8	540	10.5	94	8.3	82	5.9		
3 留学する考えがあったが、就職・採用活動の時期の変更に伴い、留学を取りやめた	232	3.0	233	3.0	130	3.0	103	3.0	208	3.2	24	1.8	27	2.5	5	1.5	200	3.2	170	3.3	35	3.1	23	1.7		
4 留学していたが、就職・採用活動の時期の変更に伴い、留学期間を短くした	87	1.1	97	1.2	66	1.5	31	0.9	86	1.3	11	0.8	10	1.0	8	2.2	79	1.2	69	1.3	19	1.7	7	0.5		
5 就職活動が心配だったが、期間を短くすることなく、留学を優先した	110	1.4	107	1.4	52	1.2	54	1.6	97	1.5	10	0.7	10	0.9	2	0.6	95	1.5	79	1.5	16	1.4	7	0.5		
6 特に就職・採用活動の時期のことは心配せず、留学を優先した	125	1.6	129	1.7	77	1.8	52	1.5	117	1.8	12	0.9	15	1.4	5	1.6	109	1.7	94	1.8	19	1.6	14	1.0		
大学院2年生																										
全体	3030	100.0	2841	100.0	2079	100.0	762	100.0	986	100.0	1855	100.0	1668	100.0	176	100.0	996	100.0	1645	100.0	934	100.0	242	100.0		
1 もともと留学する予定はなく、留学はしていない	2717	89.7	2502	88.1	1875	90.2	627	82.3	804	81.5	1698	91.6	1455	87.2	161	91.1	887	89.0	1455	88.4	813	87.0	226	93.3		
2 もともと就職・採用活動時期にかからない時期に留学をした(又は今後留学する)ので影響はなかった	184	6.1	186	6.5	116	5.6	70	9.2	96	9.8	89	4.8	126	7.6	4	2.1	56	5.6	95	5.8	81	8.6	4	1.6		
3 留学する考えがあったが、就職・採用活動の時期の変更に伴い、留学を取りやめた	53	1.7	60	2.1	30	1.4	30	3.9	32	3.2	28	1.5	26	1.6	8	4.7	25	2.5	44	2.7	14	1.5	1	0.3		
4 留学していたが、就職・採用活動の時期の変更に伴い、留学期間を短くした	25	0.8	24	0.8	21	1.0	4	0.5	7	0.8	17	0.9	15	0.9	2	1.1	7	0.8	13	0.8	7	0.7	5	2.0		
5 就職活動が心配だったが、期間を短くすることなく、留学を優先した	23	0.8	31	1.1	17	0.8	14	1.8	22	2.2	9	0.5	20	1.2	1	0.6	10	1.0	18	1.1	11	1.1	2	0.9		
6 特に就職・採用活動の時期のことは心配せず、留学を優先した	28	0.9	38	1.3	21	1.0	17	2.3	25	2.5	13	0.7	27	1.6	1	0.4	10	1.1	21	1.3	10	1.0	5	2.0		

Q29_1 あなたが就職を希望した企業は、企業側から留学経験者向けのスケジュール・情報を別途示すなど、留学により不利にならないように配慮していましたか。(SA)

	全体 (ウエイト補正前)		全体 (ウエイト補正後)		性別 (男性)		性別 (女性)		文系・理系別 (文系)		文系・理系別 (理系)		設置主体別 (国立)		設置主体別 (公立)		設置主体別 (私立)		地域別 (東京圏大阪圏 在学・就職)		地域別 (東京圏大阪圏 非在学・就職)		地域別 (非東京圏大阪 圏在学・就職)			
	度数	%	度数	%	度数	%	度数	%	度数	%	度数	%	度数	%	度数	%	度数	%	度数	%	度数	%	度数	%	度数	%
大学4年生																										
全体	322	100.0	332	100.0	195	100.0	137	100.0	300	100.0	33	100.0	35	100.0	15	100.0	282	100.0	242	100.0	54	100.0	28	100.0		
1 多くの企業で配慮していた	32	9.9	38	11.3	27	13.7	11	7.9	34	11.2	4	12.1	1	4.3	2	14.1	34	12.1	28	11.5	6	11.1	1	2.9		
2 ある程度の企業で配慮していた	71	22.0	69	20.8	36	18.6	33	23.9	62	20.9	7	20.0	9	26.8	2	14.1	57	20.4	52	21.4	12	23.0	4	13.9		
3 配慮している企業もあったが、少なかった	82	25.5	88	26.4	53	27.4	34	24.9	76	25.4	11	35.1	7	20.4	7	44.8	74	26.1	59	24.3	19	35.4	7	24.2		
4 配慮している企業はなかった	29	9.0	32	9.5	21	10.9	10	7.6	27	8.9	5	14.8	3	8.5	0	0.0	29	10.1	25	10.2	4	7.8	3	9.4		
5 留学経験者であることを特に意識せず就職活動を行ったため、わからない	108	33.5	106	32.0	58	29.5	49	35.7	101	33.6	6	18.0	14	40.0	4	26.9	88	31.3	79	32.6	12	22.7	14	49.6		
大学院2年生																										
全体	76	100.0	93	100.0	58	100.0	35	100.0	54	100.0	39	100.0	61	100.0	4	100.0	28	100.0	52	100.0	27	100.0	12	100.0		
1 多くの企業で配慮していた	11	14.5	19	20.4	14	23.5	5	15.3	14	25.5	5	13.4	14	22.4	1	27.1	4	15.3	11	21.3	4	14.2	4	35.9		
2 ある程度の企業で配慮していた	15	19.7	17	18.3	11	19.1	6	17.1	8	15.6	9	22.2	13	20.9	1	27.1	3	11.6	12	22.9	3	10.7	2	17.6		
3 配慮している企業もあったが、少なかった	15	19.7	15	15.6	13	22.4	1	4.1	6	10.7	9	22.4	7	10.8	1	27.1	7	24.5	11	21.1	3	11.3	0	0.0		
4 配慮している企業はなかった	10	13.2	12	13.2	7	11.4	6	16.2	8	15.1	4	10.5	6	10.1	0	0.0	6	21.8	9	17.1	3	10.7	1	5.3		
5 留学経験者であることを特に意識せず就職活動を行ったため、わからない	25	32.9	30	32.4	14	23.6	16	47.3	18	33.1	12	31.5	22	35.8	1	18.8	8	26.8	9	17.6	14	53.1	5	41.2		

Q29_2 あなたは、留学と採用選考の時期が重なることに関して、就職を希望した企業に対して、面接日程についての配慮を求めたことはありましたか。(MA)

	全体 (ウエイト補正前)		全体 (ウエイト補正後)		性別 (男性)		性別 (女性)		文系・理系別 (文系)		文系・理系別 (理系)		設置主体別 (国立)		設置主体別 (公立)		設置主体別 (私立)		地域別 (東京圏大阪圏 在学・就職)		地域別 (東京圏大阪圏 非在学・就職)		地域別 (非東京圏大阪 圏在学・就職)			
	度数	%	度数	%	度数	%	度数	%	度数	%	度数	%	度数	%	度数	%	度数	%	度数	%	度数	%	度数	%	度数	%
大学4年生																										
全体	322		332		195		137		300		33		35		15		282		242		54		28			
1 自分から面接日程の配慮を求めた企業があった	66	20.5	71	21.5	48	24.6	24	17.2	65	21.6	7	20.7	6	18.2	0	0.0	65	23.1	57	23.6	6	10.2	6	21.1		
2 相談した大学のキャリアセンター等から企業側に配慮を求めてくれたことがあった	25	7.8	32	9.5	25	13.0	6	4.6	26	8.6	6	18.4	3	8.8	5	35.9	23	8.2	19	7.8	7	12.4	4	16.0		
3 企業に特段配慮を求めたことはない	233	72.4	231	69.5	123	63.0	108	78.8	210	70.1	21	64.0	27	75.8	10	64.1	195	69.0	167	68.9	43	79.2	18	63.0		
大学院2年生																										
全体	76		93		58		35		54		39		61		4		28		52		27		12			
1 自分から面接日程の配慮を求めた企業があった	22	28.9	23	24.7	18	30.4	5	15.2	10	19.2	13	32.5	13	20.8	2	54.1	8	29.5	18	34.9	4	15.4	0	0.0		
2 相談した大学のキャリアセンター等から企業側に配慮を求めてくれたことがあった	4	5.3	5	5.7	4	7.1	1	3.2	3	5.3	2	6.1	1	2.1	0	0.0	4	14.3	4	6.8	2	6.6	0	0.0		
3 企業に特段配慮を求めたことはない	50	65.8	65	69.6	37	62.5	28	81.5	41	75.5	24	61.4	47	77.1	2	45.9	16	56.2	30	58.3	21	78.0	12	100.0		

Q29_3 あなたが就職を希望していた企業のうち、面接の時期が留学と重なっていなかった、又は留学経験者のための別日程が示されていたため、配慮を求めなくても面接を受けられた企業はどれくらいありましたか。(SA)

大学4年生	全体 (ウエイト補正前)		全体 (ウエイト補正後)		性別 (男性)		性別 (女性)		文系・理系別 (文系)		文系・理系別 (理系)		設置主体別 (国立)		設置主体別 (公立)		設置主体別 (私立)		地域別 (東京圏大阪圏 在学・就職)		地域別 (東京圏大阪圏 非在学・就職)		地域別 (非東京圏大阪 圏在学・就職)		
	度数	%	度数	%	度数	%	度数	%	度数	%	度数	%	度数	%	度数	%	度数	%	度数	%	度数	%	度数	%	度数
全体	322	100.0	332	100.0	195	100.0	137	100.0	300	100.0	33	100.0	35	100.0	15	100.0	282	100.0	242	100.0	54	100.0	28	100.0	
1	ほぼ全ての企業で配慮を求めなくても面接を受けられた	145	45.0	142	42.7	73	37.6	68	49.9	129	43.0	13	39.4	14	41.1	1	8.9	126	44.7	104	42.8	28	50.6	6	22.5
2	多くの企業で配慮を求めなくても面接を受けられた	53	16.5	57	17.0	37	18.8	20	14.6	47	15.6	10	30.5	7	19.7	6	37.2	44	15.6	40	16.5	11	19.4	6	22.1
3	希望していた企業のうち半数程度で配慮を求めなくても面接を受けられた	46	14.3	48	14.5	29	14.6	20	14.4	44	14.8	4	11.8	5	15.4	2	12.8	41	14.5	33	13.7	8	14.1	5	18.6
4	配慮を求めなくても面接を受けられた企業はあまりなかった	78	24.2	86	25.8	57	29.0	29	21.2	80	26.6	6	18.4	8	23.8	6	41.1	71	25.2	65	27.0	9	16.0	10	36.7

大学院2年生	全体 (ウエイト補正前)		全体 (ウエイト補正後)		性別 (男性)		性別 (女性)		文系・理系別 (文系)		文系・理系別 (理系)		設置主体別 (国立)		設置主体別 (公立)		設置主体別 (私立)		地域別 (東京圏大阪圏 在学・就職)		地域別 (東京圏大阪圏 非在学・就職)		地域別 (非東京圏大阪 圏在学・就職)		
	度数	%	度数	%	度数	%	度数	%	度数	%	度数	%	度数	%	度数	%	度数	%	度数	%	度数	%	度数	%	度数
全体	76	100.0	93	100.0	58	100.0	35	100.0	54	100.0	39	100.0	61	100.0	4	100.0	28	100.0	52	100.0	27	100.0	12	100.0	
1	ほぼ全ての企業で配慮を求めなくても面接を受けられた	36	47.4	28	30.0	21	36.6	7	18.9	5	9.8	23	58.1	19	30.1	2	54.1	7	26.6	13	24.4	15	57.6	0	0.0
2	多くの企業で配慮を求めなくても面接を受けられた	12	15.8	17	18.4	6	10.9	11	31.0	10	19.0	7	17.6	7	10.9	1	27.1	9	33.7	11	20.5	4	16.8	0	0.0
3	希望していた企業のうち半数程度で配慮を求めなくても面接を受けられた	10	13.2	20	21.9	18	31.4	2	6.0	16	30.2	4	10.3	13	20.4	0	0.0	8	28.1	12	22.8	2	6.4	6	53.5
4	配慮を求めなくても面接を受けられた企業はあまりなかった	18	23.7	28	29.6	12	21.1	15	44.0	22	40.9	5	13.9	24	38.6	1	18.8	3	11.5	17	32.3	5	19.2	6	46.5

Q29_4 あなたが就職を希望していた企業のうち、企業側に面接日程についての配慮を求めることをせず、結果として留学と日程が重なり面接を諦めた企業はどのくらいありましたか。(SA)

大学4年生	全体 (ウエイト補正前)		全体 (ウエイト補正後)		性別 (男性)		性別 (女性)		文系・理系別 (文系)		文系・理系別 (理系)		設置主体別 (国立)		設置主体別 (公立)		設置主体別 (私立)		地域別 (東京圏大阪圏 在学・就職)		地域別 (東京圏大阪圏 非在学・就職)		地域別 (非東京圏大阪 圏在学・就職)		
	度数	%	度数	%	度数	%	度数	%	度数	%	度数	%	度数	%	度数	%	度数	%	度数	%	度数	%	度数	%	度数
全体	322	100.0	332	100.0	195	100.0	137	100.0	300	100.0	33	100.0	35	100.0	15	100.0	282	100.0	242	100.0	54	100.0	28	100.0	
1	ほぼ全ての企業に対して配慮を求めることなく面接を諦めた	29	9.0	32	9.5	21	10.8	11	7.7	26	8.7	5	16.7	3	8.0	0	0.0	29	10.2	16	6.6	11	20.5	2	5.7
2	多くの企業に対して配慮を求めることなく面接を諦めた	33	10.2	39	11.7	28	14.2	11	8.3	33	11.2	6	16.8	4	10.0	5	35.9	30	10.7	26	10.9	9	16.6	4	12.9
3	希望していた企業のうち半数程度は企業に対して配慮を求めることなく面接を諦めた	40	12.4	45	13.5	32	16.4	13	9.3	42	14.0	3	8.7	4	12.0	2	14.1	38	13.6	32	13.3	5	9.6	6	20.7
4	面接を諦めた企業はあまりなかった	220	68.3	217	65.3	115	58.7	102	74.7	198	66.1	19	57.7	25	70.1	8	50.0	185	65.5	167	69.2	29	53.3	17	60.7

大学院2年生	全体 (ウエイト補正前)		全体 (ウエイト補正後)		性別 (男性)		性別 (女性)		文系・理系別 (文系)		文系・理系別 (理系)		設置主体別 (国立)		設置主体別 (公立)		設置主体別 (私立)		地域別 (東京圏大阪圏 在学・就職)		地域別 (東京圏大阪圏 非在学・就職)		地域別 (非東京圏大阪 圏在学・就職)		
	度数	%	度数	%	度数	%	度数	%	度数	%	度数	%	度数	%	度数	%	度数	%	度数	%	度数	%	度数	%	度数
全体	76	100.0	93	100.0	58	100.0	35	100.0	54	100.0	39	100.0	61	100.0	4	100.0	28	100.0	52	100.0	27	100.0	12	100.0	
1	ほぼ全ての企業に対して配慮を求めることなく面接を諦めた	6	7.9	6	6.0	4	6.0	2	6.0	2	3.9	4	9.0	5	7.5	1	27.1	0	0.0	5	9.6	1	2.4	0	0.0
2	多くの企業に対して配慮を求めることなく面接を諦めた	11	14.5	18	19.3	15	26.4	3	7.4	11	21.1	7	16.9	11	17.5	0	0.0	7	25.8	10	19.9	3	13.0	4	35.9
3	希望していた企業のうち半数程度は企業に対して配慮を求めることなく面接を諦めた	7	9.2	8	9.0	8	14.4	0	0.0	4	7.9	4	10.6	7	12.1	1	27.1	0	0.0	5	10.1	2	7.1	1	5.3
4	面接を諦めた企業はあまりなかった	52	68.4	61	65.7	31	53.2	30	86.6	36	67.2	25	63.5	39	62.9	2	45.9	21	74.2	31	60.3	21	77.6	7	58.8

Q29_5 留学と面接の時期が重なることに関して、自分から面接日程の配慮を求めた企業のうち、対応してくれた企業はどのくらいありましたか。(SA)

大学4年生	全体 (ウエイト補正前)		全体 (ウエイト補正後)		性別 (男性)		性別 (女性)		文系・理系別 (文系)		文系・理系別 (理系)		設置主体別 (国立)		設置主体別 (公立)		設置主体別 (私立)		地域別 (東京圏大阪圏 在学・就職)		地域別 (東京圏大阪圏 非在学・就職)		地域別 (非東京圏大阪 圏在学・就職)	
	度数	%	度数	%	度数	%	度数	%	度数	%	度数	%	度数	%	度数	%	度数	%	度数	%	度数	%	度数	%
全体	66	100.0	71	100.0	48	100.0	24	100.0	65	100.0	7	100.0	6	100.0	-	-	65	100.0	57	100.0	6	100.0	6	100.0
1 配慮を求めた企業のほぼ全てが対応してくれた	18	27.3	19	25.9	11	22.6	8	32.6	15	23.3	3	51.3	2	38.9	-	-	16	24.7	13	22.7	3	59.1	1	13.6
2 対応してくれた企業のほうが多い	16	24.2	16	23.1	10	20.2	7	29.0	15	22.5	2	28.7	1	19.5	-	-	15	23.4	16	27.5	0	0.0	1	13.6
3 半々程度	12	18.2	13	18.1	10	20.2	3	14.0	12	18.6	1	13.3	2	26.5	-	-	11	17.3	11	18.7	0	0.0	2	38.9
4 対応しなかった企業のほうが多い	12	18.2	15	21.6	13	27.8	2	9.0	15	23.8	0	0.0	1	8.0	-	-	15	22.9	12	20.9	1	26.6	1	8.8
5 配慮を求めた企業のほぼ全てが対応しなかった	8	12.1	8	11.3	4	9.3	4	15.4	8	11.8	0	6.7	0	7.0	-	-	8	11.7	6	10.1	1	14.3	1	25.2

大学院2年生	全体 (ウエイト補正前)		全体 (ウエイト補正後)		性別 (男性)		性別 (女性)		文系・理系別 (文系)		文系・理系別 (理系)		設置主体別 (国立)		設置主体別 (公立)		設置主体別 (私立)		地域別 (東京圏大阪圏 在学・就職)		地域別 (東京圏大阪圏 非在学・就職)		地域別 (非東京圏大阪 圏在学・就職)	
	度数	%	度数	%	度数	%	度数	%	度数	%	度数	%	度数	%	度数	%	度数	%	度数	%	度数	%	度数	%
全体	22	100.0	23	100.0	18	100.0	5	100.0	10	100.0	13	100.0	13	100.0	2	100.0	8	100.0	18	100.0	4	100.0	-	-
1 配慮を求めた企業のほぼ全てが対応してくれた	11	50.0	10	41.6	6	34.0	4	67.0	3	31.1	6	50.1	5	42.0	1	50.0	3	38.9	5	30.4	4	100.0	-	-
2 対応してくれた企業のほうが多い	4	18.2	6	26.3	5	27.8	1	21.2	3	27.8	3	25.0	0	0.0	1	50.0	5	61.1	6	33.6	0	0.0	-	-
3 半々程度	2	9.1	5	19.8	4	24.0	0	5.9	4	41.0	0	2.5	5	35.8	0	0.0	0	0.0	4	23.7	0	0.0	-	-
4 対応しなかった企業のほうが多い	3	13.6	2	6.8	1	7.1	0	5.9	0	0.0	2	12.5	2	12.3	0	0.0	0	0.0	1	5.3	0	0.0	-	-
5 配慮を求めた企業のほぼ全てが対応しなかった	2	9.1	1	5.5	1	7.1	0	0.0	0	0.0	1	10.0	1	9.9	0	0.0	0	0.0	1	7.0	0	0.0	-	-

Q29_6 留学と面接の時期が重なることに関して、相談した大学のキャリアセンター等から面接日程の配慮を求めた企業のうち、対応してくれた企業はどのくらいありましたか。(SA)

大学4年生	全体 (ウエイト補正前)		全体 (ウエイト補正後)		性別 (男性)		性別 (女性)		文系・理系別 (文系)		文系・理系別 (理系)		設置主体別 (国立)		設置主体別 (公立)		設置主体別 (私立)		地域別 (東京圏大阪圏 在学・就職)		地域別 (東京圏大阪圏 非在学・就職)		地域別 (非東京圏大阪 圏在学・就職)	
	度数	%	度数	%	度数	%	度数	%	度数	%	度数	%	度数	%	度数	%	度数	%	度数	%	度数	%	度数	%
全体	25	100.0	32	100.0	25	100.0	6	100.0	26	100.0	6	100.0	3	100.0	5	100.0	23	100.0	19	100.0	7	100.0	4	100.0
1 配慮を求めた企業のほぼ全てが対応してくれた	4	16.0	4	13.5	3	11.7	1	20.7	4	16.6	0	0.0	1	16.6	0	0.0	4	16.2	1	4.2	2	29.5	0	0.0
2 対応してくれた企業のほうが多い	4	16.0	5	15.0	4	15.6	1	12.6	4	14.6	1	16.4	1	31.8	0	0.0	4	16.2	2	12.0	1	14.6	1	33.3
3 半々程度	7	28.0	11	34.5	11	43.1	0	0.0	7	25.7	4	72.2	0	0.0	3	64.4	7	32.1	8	41.9	3	44.0	0	0.0
4 対応しなかった企業のほうが多い	5	20.0	5	16.5	4	14.8	1	23.4	5	17.8	1	11.4	1	25.8	0	0.0	4	19.2	5	24.0	0	0.0	1	15.4
5 配慮を求めた企業のほぼ全てが対応しなかった	5	20.0	6	20.5	4	14.8	3	43.3	6	25.3	0	0.0	1	25.8	2	35.6	4	16.2	3	18.0	1	11.8	2	51.3

大学院2年生	全体 (ウエイト補正前)		全体 (ウエイト補正後)		性別 (男性)		性別 (女性)		文系・理系別 (文系)		文系・理系別 (理系)		設置主体別 (国立)		設置主体別 (公立)		設置主体別 (私立)		地域別 (東京圏大阪圏 在学・就職)		地域別 (東京圏大阪圏 非在学・就職)		地域別 (非東京圏大阪 圏在学・就職)	
	度数	%	度数	%	度数	%	度数	%	度数	%	度数	%	度数	%	度数	%	度数	%	度数	%	度数	%	度数	%
全体	4	100.0	5	100.0	4	100.0	1	100.0	3	100.0	2	100.0	1	100.0	-	-	4	100.0	4	100.0	2	100.0	-	-
1 配慮を求めた企業のほぼ全てが対応してくれた	0	0.0	0	0.0	0	0.0	0	0.0	0	0.0	0	0.0	0	0.0	-	-	0	0.0	0	0.0	0	0.0	-	-
2 対応してくれた企業のほうが多い	3	75.0	5	88.0	4	84.8	1	100.0	3	100.0	2	73.5	1	50.0	-	-	4	100.0	4	100.0	1	63.9	-	-
3 半々程度	0	0.0	0	0.0	0	0.0	0	0.0	0	0.0	0	0.0	0	0.0	-	-	0	0.0	0	0.0	0	0.0	-	-
4 対応しなかった企業のほうが多い	0	0.0	0	0.0	0	0.0	0	0.0	0	0.0	0	0.0	0	0.0	-	-	0	0.0	0	0.0	0	0.0	-	-
5 配慮を求めた企業のほぼ全てが対応しなかった	1	25.0	1	12.0	1	15.2	0	0.0	0	0.0	1	26.5	1	50.0	-	-	0	0.0	0	0.0	1	36.1	-	-

Q30 就職・採用活動と教育実習との関係について伺います。就職・採用活動時期の変更により、4年生または大学院2年生の前期における教育実習の予定等に影響はありましたか。あなたの状況に最も近いものを教えてください。(SA)

	全体 (ウエイト補正前)		全体 (ウエイト補正後)		性別 (男性)		性別 (女性)		文系・理系別 (文系)		文系・理系別 (理系)		設置主体別 (国立)		設置主体別 (公立)		設置主体別 (私立)		地域別 (東京圏大阪圏 在学・就職)		地域別 (東京圏大阪圏 非在学・就職)		地域別 (非東京圏大阪 圏在学・就職)			
	度数	%	度数	%	度数	%	度数	%	度数	%	度数	%	度数	%	度数	%	度数	%	度数	%	度数	%	度数	%	度数	%
大学4年生																										
全体	7749	100.0	7780	100.0	4366	100.0	3415	100.0	6446	100.0	1334	100.0	1087	100.0	339	100.0	6354	100.0	5146	100.0	1129	100.0	1380	100.0		
1	6956	89.8	7043	90.5	3999	91.6	3045	89.2	5865	91.0	1178	88.3	944	86.8	311	91.8	5788	91.1	4693	91.2	1014	89.8	1237	89.6		
2	193	2.5	164	2.1	76	1.7	88	2.6	133	2.1	31	2.3	57	5.2	7	2.1	100	1.6	84	1.6	34	3.0	43	3.1		
3	191	2.5	192	2.5	109	2.5	83	2.4	153	2.4	39	2.9	23	2.1	5	1.6	163	2.6	137	2.7	27	2.4	25	1.8		
4	39	0.5	43	0.6	28	0.6	15	0.4	38	0.6	5	0.4	4	0.4	4	1.2	35	0.6	29	0.6	6	0.5	5	0.4		
5	259	3.3	233	3.0	93	2.1	140	4.1	180	2.8	53	4.0	29	2.7	4	1.3	200	3.1	152	2.9	29	2.6	45	3.3		
6	111	1.4	104	1.3	61	1.4	44	1.3	77	1.2	28	2.1	30	2.8	7	2.1	67	1.1	50	1.0	20	1.8	26	1.9		
大学院2年生																										
全体	3030	100.0	2841	100.0	2079	100.0	762	100.0	986	100.0	1855	100.0	1668	100.0	176	100.0	996	100.0	1645	100.0	934	100.0	242	100.0		
1	2797	92.3	2545	89.6	1926	92.6	619	81.3	802	81.3	1743	94.0	1487	89.1	150	85.1	908	91.1	1488	90.5	844	90.3	200	82.6		
2	184	6.1	213	7.5	120	5.8	93	12.2	122	12.4	91	4.9	135	8.1	18	10.2	60	6.0	101	6.1	80	8.6	28	11.4		
3	12	0.4	22	0.8	8	0.4	13	1.7	17	1.7	5	0.2	14	0.8	7	3.8	1	0.1	16	1.0	4	0.4	2	0.9		
4	9	0.3	11	0.4	8	0.4	2	0.3	6	0.6	5	0.2	10	0.6	0	0.0	1	0.1	2	0.1	4	0.4	5	2.2		
5	11	0.4	22	0.8	5	0.2	17	2.2	17	1.7	5	0.3	5	0.3	0	0.0	17	1.7	19	1.1	1	0.1	2	0.9		
6	17	0.6	28	1.0	11	0.5	17	2.2	21	2.2	7	0.4	18	1.1	2	0.9	9	0.9	19	1.2	2	0.2	5	2.0		

Q30_1 あなたが就職を希望した企業は、就職活動が教育実習の妨げにならないよう、説明会や面接等の日程・時間帯等に配慮していましたか。(SA)

	全体 (ウエイト補正前)		全体 (ウエイト補正後)		性別 (男性)		性別 (女性)		文系・理系別 (文系)		文系・理系別 (理系)		設置主体別 (国立)		設置主体別 (公立)		設置主体別 (私立)		地域別 (東京圏大阪圏 在学・就職)		地域別 (東京圏大阪圏 非在学・就職)		地域別 (非東京圏大阪 圏在学・就職)			
	度数	%	度数	%	度数	%	度数	%	度数	%	度数	%	度数	%	度数	%	度数	%	度数	%	度数	%	度数	%	度数	%
大学4年生																										
全体	370	100.0	338	100.0	154	100.0	184	100.0	257	100.0	81	100.0	60	100.0	11	100.0	267	100.0	202	100.0	49	100.0	71	100.0		
1	34	9.2	29	8.7	12	7.5	18	9.8	19	7.4	10	12.8	5	8.3	0	0.0	24	9.2	15	7.2	6	13.1	8	10.8		
2	52	14.1	49	14.5	27	17.8	22	11.7	38	14.7	11	14.0	10	16.1	0	0.0	39	14.8	26	12.9	10	20.7	10	13.8		
3	99	26.8	88	26.0	36	23.1	52	28.4	68	26.4	20	24.6	15	24.9	1	8.6	72	27.0	65	32.4	6	12.7	14	19.5		
4	75	20.3	69	20.4	27	17.5	42	22.7	50	19.6	18	22.7	8	12.9	3	25.8	58	21.8	41	20.4	9	18.6	15	21.8		
5	110	29.7	103	30.4	53	34.1	50	27.3	82	31.8	21	26.0	23	37.9	7	65.6	73	27.3	55	27.1	17	34.9	24	34.1		
大学院2年生																										
全体	28	100.0	50	100.0	16	100.0	34	100.0	38	100.0	12	100.0	22	100.0	2	100.0	26	100.0	38	100.0	3	100.0	7	100.0		
1	0	0.0	0	0.0	0	0.0	0	0.0	0	0.0	0	0.0	0	0.0	0	0.0	0	0.0	0	0.0	0	0.0	0	0.0		
2	6	21.4	14	27.8	2	13.1	12	35.0	12	30.7	2	18.3	2	9.3	0	0.0	12	45.7	11	28.4	1	36.0	0	0.0		
3	1	3.6	1	1.3	1	3.9	0	0.0	0	0.0	1	5.4	1	2.8	0	0.0	0	0.0	1	1.7	0	0.0	0	0.0		
4	7	25.0	13	26.9	2	10.4	12	34.9	11	27.7	3	24.2	5	21.4	0	0.0	9	33.4	12	31.0	1	21.3	1	15.2		
5	14	50.0	22	44.0	12	72.6	10	30.1	16	41.5	6	52.0	15	66.4	2	100.0	5	20.9	15	38.9	1	42.7	6	84.8		

Q30_2 あなたは、教育実習と採用選考の時期が重なることに関して、就職を希望した企業に対して、面接日程についての配慮を求めたことはありましたか。(MA)

大学4年生	全体 (ウエイト補正前)		全体 (ウエイト補正後)		性別 (男性)		性別 (女性)		文系・理系別 (文系)		文系・理系別 (理系)		設置主体別 (国立)		設置主体別 (公立)		設置主体別 (私立)		地域別 (東京圏大阪圏 在学・就職)		地域別 (東京圏大阪圏 非在学・就職)		地域別 (非東京圏大阪 圏在学・就職)	
	度数	%	度数	%	度数	%	度数	%	度数	%	度数	%	度数	%	度数	%	度数	%	度数	%	度数	%	度数	%
全体	370		338		154		184		257		81		60		11		267		202		49		71	
1	190	51.4	172	50.9	71	45.9	101	55.2	131	50.9	41	50.9	20	33.0	2	17.1	151	56.4	114	56.2	23	47.8	28	39.8
2	11	3.0	11	3.3	4	2.9	7	3.7	9	3.5	2	2.9	1	1.5	2	17.2	8	3.2	6	3.2	1	2.6	2	2.9
3	170	45.9	155	46.0	79	51.2	76	41.6	118	45.9	37	46.2	39	65.5	7	65.6	109	40.8	82	40.6	24	49.7	42	58.5

大学院2年生	全体 (ウエイト補正前)		全体 (ウエイト補正後)		性別 (男性)		性別 (女性)		文系・理系別 (文系)		文系・理系別 (理系)		設置主体別 (国立)		設置主体別 (公立)		設置主体別 (私立)		地域別 (東京圏大阪圏 在学・就職)		地域別 (東京圏大阪圏 非在学・就職)		地域別 (非東京圏大阪 圏在学・就職)	
	度数	%	度数	%	度数	%	度数	%	度数	%	度数	%	度数	%	度数	%	度数	%	度数	%	度数	%	度数	%
全体	28		50		16		34		38		12		22		2		26		38		3		7	
1	5	17.9	14	27.1	1	3.9	13	38.4	13	33.7	1	5.4	1	2.8	0	0.0	13	49.9	14	35.8	0	0.0	0	0.0
2	0	0.0	0	0.0	0	0.0	0	0.0	0	0.0	0	0.0	0	0.0	0	0.0	0	0.0	0	0.0	0	0.0	0	0.0
3	23	82.1	36	72.9	16	96.1	21	61.6	25	66.3	11	94.6	22	97.2	2	100.0	13	50.1	24	64.2	3	100.0	7	100.0

Q30_3 あなたが就職を希望していた企業のうち、面接の時期が教育実習と重なっていなかった、又は教育実習受講者等のための別日程が示されていたため、配慮を求めなくても面接を受けられた企業はどれくらいありましたか。(SA)

大学4年生	全体 (ウエイト補正前)		全体 (ウエイト補正後)		性別 (男性)		性別 (女性)		文系・理系別 (文系)		文系・理系別 (理系)		設置主体別 (国立)		設置主体別 (公立)		設置主体別 (私立)		地域別 (東京圏大阪圏 在学・就職)		地域別 (東京圏大阪圏 非在学・就職)		地域別 (非東京圏大阪 圏在学・就職)	
	度数	%	度数	%	度数	%	度数	%	度数	%	度数	%	度数	%	度数	%	度数	%	度数	%	度数	%	度数	%
全体	370	100.0	338	100.0	154	100.0	184	100.0	257	100.0	81	100.0	60	100.0	11	100.0	267	100.0	202	100.0	49	100.0	71	100.0
1	76	20.5	65	19.3	25	16.3	40	21.8	54	21.0	11	13.8	15	25.8	4	37.9	45	17.0	32	15.9	10	20.3	20	28.1
2	55	14.9	50	14.7	21	13.9	28	15.4	31	12.3	18	22.6	9	14.5	2	17.2	39	14.7	24	12.1	8	15.4	14	19.8
3	66	17.8	60	17.8	24	15.8	36	19.5	45	17.4	16	19.1	8	13.1	2	17.2	50	18.9	45	22.2	10	19.6	5	7.0
4	173	46.8	163	48.2	83	54.1	80	43.3	127	49.4	36	44.5	28	46.6	3	27.6	132	49.4	101	49.8	22	44.6	32	45.1

大学院2年生	全体 (ウエイト補正前)		全体 (ウエイト補正後)		性別 (男性)		性別 (女性)		文系・理系別 (文系)		文系・理系別 (理系)		設置主体別 (国立)		設置主体別 (公立)		設置主体別 (私立)		地域別 (東京圏大阪圏 在学・就職)		地域別 (東京圏大阪圏 非在学・就職)		地域別 (非東京圏大阪 圏在学・就職)	
	度数	%	度数	%	度数	%	度数	%	度数	%	度数	%	度数	%	度数	%	度数	%	度数	%	度数	%	度数	%
全体	28	100.0	50	100.0	16	100.0	34	100.0	38	100.0	12	100.0	22	100.0	2	100.0	26	100.0	38	100.0	3	100.0	7	100.0
1	9	32.1	9	18.7	2	9.9	8	22.9	4	10.9	5	44.3	5	24.2	2	100.0	2	8.6	6	16.6	1	21.3	0	4.5
2	5	17.9	14	28.0	1	6.5	13	38.4	13	33.7	1	9.2	0	0.0	0	0.0	14	54.0	13	34.1	1	36.0	0	0.0
3	2	7.1	2	3.4	2	10.4	0	0.0	0	0.0	2	14.6	1	2.8	0	0.0	1	4.1	0	0.0	1	21.3	1	15.2
4	12	42.9	25	49.9	12	73.2	13	38.7	21	55.4	4	31.9	16	73.0	0	0.0	9	33.2	19	49.3	1	21.3	6	80.4

Q30_4 あなたが就職を希望していた企業のうち、企業側に面接日程についての配慮を求めることをせず、結果として教育実習と日程が重なり面接を諦めた企業はどのくらいありましたか。(SA)

大学4年生	全体 (ウエイト補正前)		全体 (ウエイト補正後)		性別 (男性)		性別 (女性)		文系・理系別 (文系)		文系・理系別 (理系)		設置主体別 (国立)		設置主体別 (公立)		設置主体別 (私立)		地域別 (東京圏大阪圏 在学・就職)		地域別 (東京圏大阪圏 非在学・就職)		地域別 (非東京圏大阪 圏在学・就職)		
	度数	%	度数	%	度数	%	度数	%	度数	%	度数	%	度数	%	度数	%	度数	%	度数	%	度数	%	度数	%	度数
全体	370	100.0	338	100.0	154	100.0	184	100.0	257	100.0	81	100.0	60	100.0	11	100.0	267	100.0	202	100.0	49	100.0	71	100.0	
1 ほぼ全ての企業に対して配慮を求めることなく面接を諦めた	45	12.2	43	12.8	22	14.0	22	11.9	33	13.0	10	12.3	6	9.5	1	8.6	37	13.8	24	11.8	4	7.8	12	17.0	
2 多くの企業に対して配慮を求めることなく面接を諦めた	41	11.1	37	11.1	16	10.7	21	11.4	29	11.4	8	10.0	7	11.1	0	0.0	31	11.6	24	11.8	6	12.0	6	8.8	
3 希望していた企業のうち半数程度は企業に対して配慮を求めることなく面接を諦めた	68	18.4	66	19.6	34	21.9	33	17.7	56	21.6	11	13.3	8	13.5	2	17.2	56	21.1	48	23.6	10	20.2	8	11.1	
4 面接を諦めた企業はあまりなかった	216	58.4	191	56.4	82	53.4	108	59.0	138	53.9	52	64.4	39	65.9	8	74.2	143	53.6	107	52.8	29	60.0	45	63.1	

大学院2年生	全体 (ウエイト補正前)		全体 (ウエイト補正後)		性別 (男性)		性別 (女性)		文系・理系別 (文系)		文系・理系別 (理系)		設置主体別 (国立)		設置主体別 (公立)		設置主体別 (私立)		地域別 (東京圏大阪圏 在学・就職)		地域別 (東京圏大阪圏 非在学・就職)		地域別 (非東京圏大阪 圏在学・就職)		
	度数	%	度数	%	度数	%	度数	%	度数	%	度数	%	度数	%	度数	%	度数	%	度数	%	度数	%	度数	%	度数
全体	28	100.0	50	100.0	16	100.0	34	100.0	38	100.0	12	100.0	22	100.0	2	100.0	26	100.0	38	100.0	3	100.0	7	100.0	
1 ほぼ全ての企業に対して配慮を求めることなく面接を諦めた	5	17.9	9	18.5	3	17.0	6	19.2	6	16.9	3	23.8	1	2.8	0	0.0	9	33.2	6	17.1	1	21.3	2	30.4	
2 多くの企業に対して配慮を求めることなく面接を諦めた	2	7.1	5	10.6	0	0.0	5	15.8	5	13.9	0	0.0	2	9.3	0	0.0	3	12.5	5	14.0	0	0.0	0	0.0	
3 希望していた企業のうち半数程度は企業に対して配慮を求めることなく面接を諦めた	6	21.4	14	27.8	2	13.1	12	35.0	12	30.7	2	18.3	2	9.3	0	0.0	12	45.7	13	33.9	1	36.0	0	0.0	
4 面接を諦めた企業はあまりなかった	15	53.6	22	43.1	11	70.0	10	30.0	15	38.5	7	57.9	18	78.6	2	100.0	2	8.6	13	35.0	1	42.7	5	69.6	

Q30_5 教育実習と面接の時期が重なることに関して、自分から面接日程の配慮を求めた企業のうち、対応してくれた企業はどのくらいありましたか。(SA)

大学4年生	全体 (ウエイト補正前)		全体 (ウエイト補正後)		性別 (男性)		性別 (女性)		文系・理系別 (文系)		文系・理系別 (理系)		設置主体別 (国立)		設置主体別 (公立)		設置主体別 (私立)		地域別 (東京圏大阪圏 在学・就職)		地域別 (東京圏大阪圏 非在学・就職)		地域別 (非東京圏大阪 圏在学・就職)		
	度数	%	度数	%	度数	%	度数	%	度数	%	度数	%	度数	%	度数	%	度数	%	度数	%	度数	%	度数	%	度数
全体	190	100.0	172	100.0	71	100.0	101	100.0	131	100.0	41	100.0	20	100.0	2	100.0	151	100.0	114	100.0	23	100.0	28	100.0	
1 配慮を求めた企業のほぼ全てが対応してくれた	44	23.2	39	22.8	15	21.1	24	23.9	29	22.5	10	23.8	4	19.9	0	0.0	35	23.5	22	19.2	5	22.4	9	32.3	
2 対応してくれた企業のほうが多い	28	14.7	29	17.1	20	28.0	10	9.5	17	13.3	12	28.9	4	20.2	0	0.0	25	16.9	20	17.3	5	20.4	5	17.6	
3 半々程度	35	18.4	29	16.7	7	9.5	22	21.7	24	18.3	5	11.4	4	19.1	1	50.0	24	15.9	20	17.7	7	28.1	2	7.5	
4 対応しなかった企業のほうが多い	47	24.7	41	23.5	14	19.3	27	26.5	33	25.2	8	18.4	5	26.7	0	0.0	35	23.4	29	25.7	3	14.2	6	19.9	
5 配慮を求めた企業のほぼ全てが対応しなかった	36	18.9	34	19.9	16	22.1	19	18.4	27	20.7	7	17.6	3	14.2	1	50.0	31	20.3	23	20.1	3	14.9	6	22.8	

大学院2年生	全体 (ウエイト補正前)		全体 (ウエイト補正後)		性別 (男性)		性別 (女性)		文系・理系別 (文系)		文系・理系別 (理系)		設置主体別 (国立)		設置主体別 (公立)		設置主体別 (私立)		地域別 (東京圏大阪圏 在学・就職)		地域別 (東京圏大阪圏 非在学・就職)		地域別 (非東京圏大阪 圏在学・就職)		
	度数	%	度数	%	度数	%	度数	%	度数	%	度数	%	度数	%	度数	%	度数	%	度数	%	度数	%	度数	%	度数
全体	5	100.0	14	100.0	1	100.0	13	100.0	13	100.0	1	100.0	1	100.0	-	-	13	100.0	14	100.0	-	-	-	-	
1 配慮を求めた企業のほぼ全てが対応してくれた	0	0.0	0	0.0	0	0.0	0	0.0	0	0.0	0	0.0	0	0.0	-	-	0	0.0	0	0.0	-	-	-	-	
2 対応してくれた企業のほうが多い	2	40.0	6	47.7	0	0.0	6	50.0	6	50.0	0	0.0	0	0.0	-	-	6	50.0	6	47.7	-	-	-	-	
3 半々程度	0	0.0	0	0.0	0	0.0	0	0.0	0	0.0	0	0.0	0	0.0	-	-	0	0.0	0	0.0	-	-	-	-	
4 対応しなかった企業のほうが多い	2	40.0	4	28.5	1	100.0	3	25.0	3	25.0	1	100.0	1	100.0	-	-	3	25.0	4	28.5	-	-	-	-	
5 配慮を求めた企業のほぼ全てが対応しなかった	1	20.0	3	23.8	0	0.0	3	25.0	3	25.0	0	0.0	0	0.0	-	-	3	25.0	3	23.8	-	-	-	-	

Q30_6 教育実習と面接の時期が重なることに関して、相談した大学のキャリアセンター等から面接日程の配慮を求めた企業のうち、対応してくれた企業はどのくらいありましたか。(SA)

大学4年生	全体 (ウエイト補正前)		全体 (ウエイト補正後)		性別 (男性)		性別 (女性)		文系・理系別 (文系)		文系・理系別 (理系)		設置主体別 (国立)		設置主体別 (公立)		設置主体別 (私立)		地域別 (東京圏大阪圏 在学・就職)		地域別 (東京圏大阪圏 非在学・就職)		地域別 (非東京圏大阪 圏在学・就職)			
	度数	%	度数	%	度数	%	度数	%	度数	%	度数	%	度数	%	度数	%	度数	%	度数	%	度数	%	度数	%	度数	%
全体	11	100.0	11	100.0	4	100.0	7	100.0	9	100.0	2	100.0	1	100.0	2	100.0	8	100.0	6	100.0	1	100.0	2	100.0	0	0.0
1 配慮を求めた企業のほぼ全てが対応してくれた	1	9.1	0	4.0	0	0.0	0	6.6	0	0.0	0	18.8	0	50.0	0	0.0	0	0.0	0	0.0	0	0.0	0	0.0	0	22.0
2 対応してくれた企業のほうが多い	4	36.4	4	37.3	3	66.5	1	18.3	4	42.3	0	18.8	0	50.0	0	0.0	4	44.5	3	45.6	0	36.1	1	39.0	1	39.0
3 半々程度	4	36.4	5	44.6	1	33.5	4	51.8	4	39.8	1	62.4	0	0.0	2	100.0	3	36.6	2	29.9	1	63.9	1	39.0	1	39.0
4 対応しなかった企業のほうが多い	1	9.1	1	7.1	0	0.0	1	11.7	1	9.0	0	0.0	0	0.0	0	0.0	1	9.4	1	12.3	0	0.0	0	0.0	0	0.0
5 配慮を求めた企業のほぼ全てが対応しなかった	1	9.1	1	7.1	0	0.0	1	11.7	1	9.0	0	0.0	0	0.0	0	0.0	1	9.4	1	12.3	0	0.0	0	0.0	0	0.0

大学院2年生	全体 (ウエイト補正前)		全体 (ウエイト補正後)		性別 (男性)		性別 (女性)		文系・理系別 (文系)		文系・理系別 (理系)		設置主体別 (国立)		設置主体別 (公立)		設置主体別 (私立)		地域別 (東京圏大阪圏 在学・就職)		地域別 (東京圏大阪圏 非在学・就職)		地域別 (非東京圏大阪 圏在学・就職)		
	度数	%	度数	%	度数	%	度数	%	度数	%	度数	%	度数	%	度数	%	度数	%	度数	%	度数	%	度数	%	度数
全体	-	-	-	-	-	-	-	-	-	-	-	-	-	-	-	-	-	-	-	-	-	-	-	-	-
1 配慮を求めた企業のほぼ全てが対応してくれた	-	-	-	-	-	-	-	-	-	-	-	-	-	-	-	-	-	-	-	-	-	-	-	-	-
2 対応してくれた企業のほうが多い	-	-	-	-	-	-	-	-	-	-	-	-	-	-	-	-	-	-	-	-	-	-	-	-	-
3 半々程度	-	-	-	-	-	-	-	-	-	-	-	-	-	-	-	-	-	-	-	-	-	-	-	-	-
4 対応しなかった企業のほうが多い	-	-	-	-	-	-	-	-	-	-	-	-	-	-	-	-	-	-	-	-	-	-	-	-	-
5 配慮を求めた企業のほぼ全てが対応しなかった	-	-	-	-	-	-	-	-	-	-	-	-	-	-	-	-	-	-	-	-	-	-	-	-	-

Q31 企業等から、あなたの意思に反して他の企業等への就職活動の終了を強要するようなハラスメント的な行為を受けたことはありますか。(SA)

大学4年生	全体 (ウエイト補正前)		全体 (ウエイト補正後)		性別 (男性)		性別 (女性)		文系・理系別 (文系)		文系・理系別 (理系)		設置主体別 (国立)		設置主体別 (公立)		設置主体別 (私立)		地域別 (東京圏大阪圏 在学・就職)		地域別 (東京圏大阪圏 非在学・就職)		地域別 (非東京圏大阪 圏在学・就職)			
	度数	%	度数	%	度数	%	度数	%	度数	%	度数	%	度数	%	度数	%	度数	%	度数	%	度数	%	度数	%	度数	%
全体	7749	100.0	7780	100.0	4366	100.0	3415	100.0	6446	100.0	1334	100.0	1087	100.0	339	100.0	6354	100.0	5146	100.0	1129	100.0	1380	100.0	0	0.0
1 ない	6493	83.8	6522	83.8	3697	84.7	2825	82.7	5326	82.6	1196	89.7	935	86.0	283	83.6	5304	83.5	4217	81.9	963	85.3	1235	89.5	0	0.0
2 ある	1256	16.2	1258	16.2	669	15.3	589	17.3	1120	17.4	138	10.3	153	14.0	56	16.4	1050	16.5	929	18.1	166	14.7	145	10.5	0	0.0

大学院2年生	全体 (ウエイト補正前)		全体 (ウエイト補正後)		性別 (男性)		性別 (女性)		文系・理系別 (文系)		文系・理系別 (理系)		設置主体別 (国立)		設置主体別 (公立)		設置主体別 (私立)		地域別 (東京圏大阪圏 在学・就職)		地域別 (東京圏大阪圏 非在学・就職)		地域別 (非東京圏大阪 圏在学・就職)			
	度数	%	度数	%	度数	%	度数	%	度数	%	度数	%	度数	%	度数	%	度数	%	度数	%	度数	%	度数	%	度数	%
全体	3030	100.0	2841	100.0	2079	100.0	762	100.0	986	100.0	1855	100.0	1668	100.0	176	100.0	996	100.0	1645	100.0	934	100.0	242	100.0	0	0.0
1 ない	2733	90.2	2545	89.6	1864	89.7	680	89.3	880	89.2	1664	89.7	1510	90.5	142	80.8	893	89.6	1440	87.5	852	91.2	235	97.0	0	0.0
2 ある	297	9.8	296	10.4	215	10.3	82	10.7	106	10.8	190	10.3	159	9.5	34	19.2	104	10.4	206	12.5	82	8.8	7	3.0	0	0.0

Q31_1 どのようなハラスメント的な行為を受けましたか。(MA)

	全体 (ウエイト補正前)		全体 (ウエイト補正後)		性別 (男性)		性別 (女性)		文系・理系別 (文系)		文系・理系別 (理系)		設置主体別 (国立)		設置主体別 (公立)		設置主体別 (私立)		地域別 (東京圏大阪圏 在学・就職)		地域別 (東京圏大阪圏 非在学・就職)		地域別 (非東京圏大阪 圏在学・就職)	
	度数	%	度数	%	度数	%	度数	%	度数	%	度数	%	度数	%	度数	%	度数	%	度数	%	度数	%	度数	%
大学4年生																								
全体	1256		1258		669		589		1120		138		153		56		1050		929		166		145	
1 内々定を出す代わりに他社への就職活動をやめるように強要された	1077	85.7	1075	85.4	564	84.4	510	86.6	965	86.2	110	79.7	133	87.4	50	90.2	891	84.9	798	86.0	136	82.0	123	84.9
2 内々定後長時間（長期間）の研修があり、他社の選考を受けられなくなった	79	6.3	84	6.7	55	8.2	29	4.9	72	6.4	12	8.7	11	7.0	3	6.3	70	6.6	65	6.9	11	6.5	6	4.4
3 内々定後懇親会等が頻繁に開催され、必ず出席するように求められた	169	13.5	175	13.9	98	14.6	77	13.0	157	14.0	17	12.6	18	11.8	6	10.4	151	14.4	139	14.9	11	6.6	25	17.2
4 その他	122	9.7	113	9.0	48	7.2	65	11.0	99	8.9	14	10.0	12	8.1	0	0.0	101	9.6	80	8.7	18	10.5	15	10.4
大学院2年生																								
全体	297		296		215		82		106		190		159		34		104		206		82		7	
1 内々定を出す代わりに他社への就職活動をやめるように強要された	244	82.2	237	80.1	166	77.2	71	87.7	80	75.3	157	82.7	130	82.1	24	71.5	83	79.9	173	84.1	59	71.3	5	62.5
2 内々定後長時間（長期間）の研修があり、他社の選考を受けられなくなった	15	5.1	17	5.7	9	4.4	8	9.2	10	9.5	7	3.6	10	6.3	5	14.3	2	2.1	14	7.0	3	3.2	0	0.0
3 内々定後懇親会等が頻繁に開催され、必ず出席するように求められた	35	11.8	40	13.4	19	8.9	21	25.2	19	18.2	20	10.7	22	14.1	9	25.5	9	8.4	31	15.0	7	8.3	2	28.8
4 その他	38	12.8	43	14.7	38	17.6	6	7.0	18	17.1	25	13.3	20	12.5	6	17.1	18	17.1	25	12.0	18	22.1	1	8.7

（「その他」の回答内容）

- ・内々定後に他社の面接の時間帯を開かれ、その時間帯にご飯に連れて行かれた。
- ・内々定後面談でなぜまだ就職活動を続けるのかと執拗に責められた。
- ・6月1日の懇親会により当日の他社の選考を受けられないような指示を出された。
- ・学校からの推薦状と内定状が引き換えだった。(原則、推薦状は1人一部しか発行できない)
- ・自由応募で合格したにも関わらず、内々定受諾時に推薦状を出せと言われた。(事前に後付推薦が必要とは一切知らされていなかった)
- ・内定承諾書の提出期限を、交渉の余儀なく短い期間で設定され、就職活動を制限された。
- ・4月の時点で就職承諾書の提出を求められた。提出しない場合は内々定辞退するとみなすと言われた。
- ・他社を辞退する文言を書かされた。
- ・内々定を出されたが、返事を1日保留して欲しいと言ったら即決以外は内々定取り消しと言われ、結局取り消された。
- ・会社説明会で、「最終面接を通過して、内々定を出したら、2週間以内に承諾しろ。しなければ、あなたの学校をブラックリストに入れる。」と言われた。
- ・内々定の辞退をする際にしつこく連絡をされ、激しく強い口調で辞退を取り下げよう言われた。
- ・辞退すると来年からは君の学校の生徒を取らないと言われた。辞退後呼び出され、断ると毎日10件ほど頻繁に電話が来た。 など

Q31_2 企業等からハラスメント的な行為を受けたのはどの時期でしたか。／企業等からハラスメント行為を受けた時期 (MA)

大学4年生		全体 (ウエイト補正前)		全体 (ウエイト補正後)		性別 (男性)		性別 (女性)		文系・理系別 (文系)		文系・理系別 (理系)		設置主体別 (国立)		設置主体別 (公立)		設置主体別 (私立)		地域別 (東京圏大阪圏 在学・就職)		地域別 (東京圏大阪圏 非在学・就職)		地域別 (非東京圏大阪 圏在学・就職)			
		度数	%	度数	%	度数	%	度数	%	度数	%	度数	%	度数	%	度数	%	度数	%	度数	%	度数	%	度数	%	度数	%
全体		1256		1258		669		589		1120		138		153		56		1050		929		166		145			
1	3月以前	37	2.9	36	2.8	24	3.5	12	2.0	29	2.6	6	4.6	12	7.7	1	1.7	23	2.2	28	3.0	4	2.3	4	2.8		
2	4月前半	42	3.3	47	3.7	30	4.5	17	2.8	40	3.5	7	4.9	5	3.1	4	7.3	38	3.6	31	3.4	12	7.5	1	1.0		
3	4月後半	76	6.1	74	5.9	44	6.5	30	5.1	65	5.8	9	6.4	14	9.0	0	0.0	60	5.7	50	5.4	12	6.9	10	7.1		
4	5月前半	115	9.2	118	9.4	70	10.4	49	8.2	105	9.3	14	9.9	11	7.5	2	3.5	105	10.0	97	10.4	10	6.1	10	6.7		
5	5月後半	300	23.9	303	24.1	173	25.9	130	22.1	271	24.2	32	23.5	47	30.6	14	25.1	243	23.1	233	25.1	34	20.4	34	23.4		
6	6月前半	569	45.3	574	45.6	318	47.6	256	43.4	513	45.8	61	44.1	77	50.4	29	52.0	468	44.6	441	47.5	70	42.1	56	38.3		
7	6月後半	288	22.9	277	22.0	116	17.3	161	27.3	257	22.9	20	14.4	23	14.9	10	17.8	244	23.2	192	20.7	39	23.7	40	27.3		
8	7月前半	125	10.0	126	10.0	65	9.7	61	10.4	120	10.7	5	3.9	9	5.9	2	3.5	115	10.9	87	9.4	21	12.7	14	9.9		
9	7月後半	65	5.2	62	5.0	27	4.0	35	6.0	56	5.0	6	4.7	5	3.5	2	3.5	55	5.3	38	4.1	9	5.7	14	9.5		
10	8月	22	1.8	22	1.8	11	1.6	12	2.0	17	1.5	5	3.7	2	1.4	2	3.5	18	1.7	15	1.6	5	2.7	1	0.9		
大学院2年生		全体 (ウエイト補正前)		全体 (ウエイト補正後)		性別 (男性)		性別 (女性)		文系・理系別 (文系)		文系・理系別 (理系)		設置主体別 (国立)		設置主体別 (公立)		設置主体別 (私立)		地域別 (東京圏大阪圏 在学・就職)		地域別 (東京圏大阪圏 非在学・就職)		地域別 (非東京圏大阪 圏在学・就職)			
		度数	%	度数	%	度数	%	度数	%	度数	%	度数	%	度数	%	度数	%	度数	%	度数	%	度数	%	度数	%	度数	%
全体		297		296		215		82		106		190		159		34		104		206		82		7			
1	3月以前	12	4.0	8	2.8	4	1.8	4	5.5	2	2.0	6	3.2	7	4.5	0	0.0	1	1.1	7	3.6	1	0.8	0	4.3		
2	4月前半	18	6.1	15	5.1	10	4.5	6	6.8	2	2.0	13	6.9	7	4.1	0	0.0	9	8.3	11	5.3	4	4.5	1	8.7		
3	4月後半	23	7.7	23	7.8	13	6.2	10	12.0	8	7.9	15	7.7	16	9.8	1	2.9	6	6.2	16	7.6	5	6.2	2	32.1		
4	5月前半	40	13.5	50	16.8	31	14.5	19	23.1	28	26.4	22	11.5	25	15.7	8	22.6	17	16.7	36	17.7	12	14.5	2	23.4		
5	5月後半	103	34.7	97	32.6	75	34.7	22	27.1	30	28.3	67	35.0	56	35.3	6	17.3	35	33.5	68	33.1	26	32.3	2	27.7		
6	6月前半	107	36.0	118	40.0	80	37.4	38	46.7	55	51.9	63	33.4	67	42.2	20	58.0	32	30.7	92	44.6	22	26.9	3	46.2		
7	6月後半	49	16.5	59	19.8	37	17.1	22	27.1	26	24.9	32	17.0	28	17.8	9	27.5	21	20.5	43	20.8	16	19.4	0	0.0		
8	7月前半	27	9.1	31	10.4	14	6.7	16	20.2	13	12.2	18	9.4	14	8.7	8	24.6	9	8.3	24	11.7	7	8.2	0	0.0		
9	7月後半	12	4.0	12	4.0	4	1.9	8	9.3	6	5.9	5	2.9	10	6.3	2	4.9	0	0.0	10	5.1	1	1.5	0	0.0		
10	8月	7	2.4	6	2.2	1	0.3	6	7.1	4	3.9	2	1.2	6	3.6	1	2.0	0	0.0	5	2.5	1	1.5	0	0.0		

Q31.3 ハラスメント的な行為について相談したことはありますか。(MA)

大学4年生		全体 (ウエイト補正前)		全体 (ウエイト補正後)		性別 (男性)		性別 (女性)		文系・理系別 (文系)		文系・理系別 (理系)		設置主体別 (国立)		設置主体別 (公立)		設置主体別 (私立)		地域別 (東京圏大阪圏 在学・就職)		地域別 (東京圏大阪圏 非在学・就職)		地域別 (非東京圏大阪 圏在学・就職)			
		度数	%	度数	%	度数	%	度数	%	度数	%	度数	%	度数	%	度数	%	度数	%	度数	%	度数	%	度数	%	度数	%
全体		1256		1258		669		589		1120		138		153		56		1050		929		166		145			
1	大学のキャリアセンターに相談した	227	18.1	218	17.3	88	13.1	130	22.1	200	17.8	18	13.3	22	14.5	20	36.2	176	16.7	152	16.4	28	16.8	36	24.9		
2	大学の指導教授等に相談した	59	4.7	59	4.7	28	4.2	31	5.2	48	4.3	11	7.8	8	5.1	6	10.8	45	4.3	35	3.8	15	9.1	8	5.3		
3	大学のOB・OGに相談した	53	4.2	52	4.1	24	3.6	27	4.6	44	3.9	7	5.4	6	4.0	3	5.9	42	4.0	36	3.9	12	7.3	4	2.5		
4	家族・親戚に相談した	326	26.0	303	24.1	127	19.0	176	29.9	271	24.2	32	23.5	40	26.5	9	15.7	254	24.2	229	24.7	38	23.0	30	20.5		
5	まわりの友達に相談した	287	22.9	274	21.8	126	18.8	148	25.1	248	22.2	25	18.4	34	22.1	9	16.0	231	22.0	211	22.7	37	22.5	22	15.1		
6	ハローワークに相談した	12	1.0	11	0.8	4	0.6	7	1.1	8	0.7	2	1.6	1	0.9	0	0.0	9	0.9	6	0.7	3	1.7	2	1.1		
7	その他	9	0.7	11	0.9	6	0.9	5	0.9	10	0.9	1	1.1	0	0.0	2	3.5	9	0.9	6	0.7	1	0.9	4	2.4		
8	相談しなかった	644	51.3	662	52.6	383	57.3	279	47.3	589	52.6	72	52.5	82	53.5	24	43.2	556	53.0	485	52.2	92	55.0	77	53.3		

大学院2年生		全体 (ウエイト補正前)		全体 (ウエイト補正後)		性別 (男性)		性別 (女性)		文系・理系別 (文系)		文系・理系別 (理系)		設置主体別 (国立)		設置主体別 (公立)		設置主体別 (私立)		地域別 (東京圏大阪圏 在学・就職)		地域別 (東京圏大阪圏 非在学・就職)		地域別 (非東京圏大阪 圏在学・就職)			
		度数	%	度数	%	度数	%	度数	%	度数	%	度数	%	度数	%	度数	%	度数	%	度数	%	度数	%	度数	%	度数	%
全体		297		296		215		82		106		190		159		34		104		206		82		7			
1	大学のキャリアセンターに相談した	47	15.8	47	16.0	27	12.7	20	24.6	14	13.6	33	17.3	18	11.4	3	7.8	27	25.7	35	17.1	10.2	12.5	2	28.8		
2	大学の指導教授等に相談した	32	10.8	31	10.3	28	12.8	3	3.7	9	8.0	22	11.6	19	12.1	2	4.9	10	9.3	14	6.9	16.4	20.0	0	0.0		
3	大学のOB・OGに相談した	10	3.4	8	2.7	7	3.2	1	1.2	0	0.0	8	4.1	2	1.0	1	2.9	5	5.1	6	3.0	1.7	2.1	0	0.0		
4	家族・親戚に相談した	57	19.2	66	22.2	43	20.0	23	28.2	32	30.0	34	17.9	24	14.8	16	47.4	26	25.4	45	21.6	18.7	22.8	3	37.5		
5	まわりの友達に相談した	59	19.9	58	19.5	47	22.1	10	12.6	21	19.5	37	19.5	33	21.1	3	9.8	21	20.1	37	17.9	20.8	25.4	0	0.0		
6	ハローワークに相談した	0	0.0	0	0.0	0	0.0	0	0.0	0	0.0	0	0.0	0	0.0	0	0.0	0	0.0	0	0.0	0.0	0.0	0	0.0		
7	その他	5	1.7	3	1.1	1	0.5	2	2.5	0	0.0	3	1.6	1	0.6	0	0.0	2	2.1	3	1.4	0.3	0.4	0	0.0		
8	相談しなかった	176	59.3	165	55.7	124	57.9	41	49.8	52	49.3	113	59.3	99	62.4	14	42.0	52	49.9	113	54.9	46.2	56.3	5	62.5		