

内閣府平成 27 年度委託調査事業

就職・採用活動開始時期の後ろ倒しに係る
学生の就職活動等調査

調査結果報告書

平成 28 年 1 月 15 日

株式会社浜銀総合研究所

<目次>

調査結果報告書要旨

調査結果報告書要旨	3
（１）調査の概要	3
（２）本調査の主な結果	4

調査結果報告書本文

1. 調査の概要、回答者属性、報告書構成等	13
（１）調査の概要	13
（２）回答者の基本属性	15
（３）ウエイトによる補正	18
（４）報告書の構成・留意事項	20
2. 就職活動一般に関する意識、進路予定	21
（１）卒業・修了後の進路予定（希望）、就職活動予定・実施状況	21
（２）就職先についての考え方	25
（３）就職活動に関する不安	29
3. 「就職活動時期後ろ倒し」に関する学生の認識	33
（１）「就職活動時期後ろ倒し」に関する認識・周知の状況	33
（２）「就職活動時期後ろ倒し」によって生じた期間の活用	34
（３）「就職活動時期後ろ倒し」のよい影響に関する認識	38
（４）「就職活動時期後ろ倒し」に関する不安や課題等に関する認識	41
4. 就職活動時期	45
（１）業界や企業に関する分析を開始した時期	45
（２）企業説明会やセミナー等の参加状況	50
（３）エントリーシート提出の状況	58
（４）採用面接の実施状況	66
（５）第１志望の企業の採用面接	74
（６）採用面接の実施期間	79
5. 内々定に関する状況	85
（１）平成 27 年 10 月 1 日時点での内々定の状況	85
（２）内々定を受けた時期	86
（３）内々定先の企業の業種・規模等	94
（４）複数社から内々定を受けた場合の状況	97
（５）就職活動全体の期間の長さ	99

6. 「就職活動時期後ろ倒し」と学修の状況等との関連性	105
(1) 学修時間確保の状況	105
(2) 海外留学に対する影響	108
7. 「就職活動時期後ろ倒し」に関連する諸課題	111
(1) クールビズでの就職活動	111
(2) 説明会やセミナーの参加の可否	112
(3) 学業重視の選考	113
(4) ハラスメント的な行為	114
(5) 学事日程に関する調整・配慮	117
(6) インターンシップ参加状況	119
(7) インターンシップ参加経験と就職活動	125
8. まとめ	129
(1) 調査の主な結果	129
(2) まとめ	135

参考資料

(1) 調査項目	141
(2) 集計表	167

調査結果報告書要旨

調査結果報告書要旨

(1) 調査の概要

①調査の目的・背景

学生の学修時間の確保、留学等の促進という観点から、平成 27 年度卒業・修了予定者からの就職・採用活動時期について、広報活動は卒業・修了年度に入る直前の 3 月 1 日以降に、採用選考活動は卒業・修了年度の 8 月 1 日以降に開始するよう、政府から関係団体に要請がなされた。

本調査は、①就職・採用活動開始時期の後ろ倒しに伴う学生の意識・行動、②就職・採用活動時期後ろ倒し初年度である平成 27 年度卒業・修了予定者の就職・採用選考活動における意識・行動等を把握することを目的として実施した。

②調査の実施方法・調査対象

地域、設置主体、規模等を勘案して選定した全国の約 60 の大学に協力いただき、各大学において、性別や文系・理系等のバランスを考慮しながら、大学の 1～4 年生、ならびに、大学院修士課程（博士前期課程）の 1・2 年生にアンケート調査への協力を依頼した。各学生においては、インターネット上に開設したアンケート調査のホームページにアクセスし、回答をしていただいた。ホームページは、平成 27 年 10 月 9 日から 11 月 6 日の間開設した。

③回答状況

対象学年別の有効回答件数は次の図表のとおりである。なお、これら有効回答のなかから、社会人経験があり元の職場に復帰予定の者や、進学等を予定しており就職活動をする予定がない者等について、適宜対象から除いて集計を行った。

<学年別の有効回答件数>

対象	大学				大学院修士課程 (博士前期課程)		合計
	1 年生	2 年生	3 年生	4 年生	1 年生	2 年生	
有効回答 件数	510	527	673	1,983	534	627	4,854

※学年について「その他」と回答があった 70 件については有効回答の対象外とした。

④分析委員 (50 音順)

- 近藤絢子氏 (横浜国立大学国際社会科学研究院 准教授)
- 濱中義隆氏 (国立教育政策研究所高等教育研究部 総括研究官)
- 堀有喜衣氏 (労働政策研究・研修機構人材育成部門 主任研究員)

⑤調査企画

内閣府政策統括官 (経済財政運営担当) 付参事官 (企画担当)

⑥調査実施・集計

株式会社浜銀総合研究所

(2) 本調査の主な結果

本調査の結果、主に次のようなことが明らかになった。

①就職活動一般に関する意識、進路予定について

<進路についての考え>

- ・進路希望については、民間企業への就職を考えている者の割合が高いが、このほか、公務員や教職員への就職、あるいは進学等も含めて、検討・選択がなされていることがうかがえる。
- ・大学1年生・大学2年生では、進路について「まだわからない」と回答している者が1割以上おり、就職活動に関しても「行くかまだわからない」の割合が比較的高い。

<業界についての考え>

- ・就職先の業界や企業規模に関し、学年が高くなるにつれて「業界や規模について特にこだわりはない」の回答割合は減り、他方で「企業規模よりも、業界を優先する」が高くなる。なお、「企業規模よりも、業界を優先する」の回答割合は、文系よりも理系の学生で若干高い。
- ・志望業界として、大学4年生の文系の学生では「金融業、保険業」、理系の学生では「製造業」や「情報通信業」を志望する者の割合が比較的高い。大学院修士課程（博士前期課程）2年生では、文系の学生は「公務」や「教育、学修支援業」、理系の学生では「製造業」が高い。

<就職活動に関する不安>

- ・就職活動に関する不安として、「自分にどのような職業が適しているのか」「どのような準備や対策をすべきなのか」「うまく自己アピールできるのか」「最終的に就職できるのか」などの点について相対的に回答割合が高い。なお、大学1年生や大学2年生では、「いつから準備や対策を始めるべきなのか」の割合が比較的高い。

②「就職活動時期後ろ倒し」に関する学生の認識について

<「就職活動時期後ろ倒し」の認知度>

- ・「就職活動時期後ろ倒し」について、大学4年生・大学院修士課程（博士前期課程）2年生では「よく知っていた」が半数以上であり、「ある程度知っていた」と合わせると95%程度である。大学1年生や2年生では「知らなかった」の回答割合が比較的高い。

<「就職活動時期後ろ倒し」によって生じた期間の活用>

- ・「時期変更によって生じた期間」（大学3年生時又は大学院修士課程（博士前期課程）1年生時の12月から3月まで）をどのように活用するかについて、大学1年生～3年生では「授業」や「ゼミ・研究活動」などの学修、「インターンシップ」や「業界研究などの就活準備」「資格取得」などの就職に向けた準備に関する回答割合が比較的高い。
- ・大学4年生の実際の活用状況については、「授業」や「業界研究などの就活準備」のほか、「アルバイト」についても比較的回答割合が高い。
- ・大学院修士課程（博士前期課程）1年生に関しては、「ゼミ・研究活動」に活用するという回答が8割を超えており、実際に大学院修士課程（博士前期課程）2年生の7割以上が「ゼミ・研究活動」に活用したと回答している。

<よい影響に関する認識>

- ・「就職活動時期後ろ倒し」のよい影響に関する認識として、大学1年生～大学3年生では、「主に大学3年生時（大学院修士課程（博士前期課程）1年生時）の学修時間をより多く確保することができる」「企業や仕事のことを調べる時間をより多く確保することができる」「自身の進路のことをよりじっくりと考える時間を持つことができる」について回答割合が高い。また、それぞれについて実際に大学4年生の2割程度がよい影響があったと回答している。
- ・大学院生に関しては、よい影響がある（あった）点として、「大学／大学院での専門分野についてより多く学んだ上で就職活動を行える」の割合が比較的高くなっている。

<不安や課題等についての認識>

- ・「就職活動時期後ろ倒し」に関する不安として、大学1年生～大学3年生では「就職先決定までの期間が短くなり、就職先が決まらない可能性がある」の割合が高い。他方、大学4年生が実際に課題になったと考える点としては、「就職活動の期間が実質的に長期化し、負担が大きくなった」の割合が57.0%で最も高い。
- ・大学院生に関しては、「卒業論文（研究）・修士論文（研究）の時期と重なり、論文（研究）のための時間が十分に確保できない」について不安であるとの割合が最も高く、実際に課題となったこととしても、この点について回答割合が7割以上となっている。
- ・「就職活動の時期が実質的に長期化し、負担が大きくなった」との回答は、大学4年生では理系よりも文系の学生で割合が高く、大学院修士課程（博士前期課程）2年生では文系よりも理系の学生で割合が高い。

③就職活動時期について

<業界や企業に関する分析の開始時期>

- ・大学4年生・大学院修士課程（博士前期課程）2年生ともに、業界や企業に関する分析を開始した時期は「平成27年3月」である者の割合が高い。また、平成27年3月よりも前から開始しているとの回答も多く、平成27年2月以前から開始したと回答している者が半数以上となっている。

<企業説明会やセミナー等の参加状況>

- ・企業説明会やセミナー等に「最初に参加した時期」については、「平成27年3月」である割合が高いが、3～4割の者は平成27年2月以前に参加したと回答している。
- ・「参加のピーク」は「平成27年3月」「平成27年4月」の回答割合が高くなっている。
- ・企業説明会やセミナー等に関して、「最初に参加した時期」や「参加のピーク」について、大学4年生の文系・理系別や、志望業界別の違いはそれほど大きくない。
- ・大学4年生について地域別には、「東京圏」「大阪圏」の学生のほうが「その他」の地域の学生と比較して「最初に参加した時期」がより早い時期であった者の割合が高い。
- ・企業説明会やセミナーに参加した回数（企業数）について、大学4年生では理系よりも文系の学生で参加数が比較的多い傾向が見られる。なお、同様の傾向が、エントリーシートの提出数や採用面接の企業数に関しても見られる。

<エントリーシートの提出状況>

- ・エントリーシートを「最初に提出した時期」は「平成 27 年 3 月」の割合が高く、「平成 27 年 4 月」と合わせて全体の約 65%がこの時期であったと回答している。
- ・また、「提出のピーク」は「平成 27 年 5 月」の割合が高くなっており、「平成 27 年 4 月」「平成 27 年 6 月」と合わせて 7 割以上がこの時期であると回答している。
- ・「提出のピーク」は、文系よりも理系の学生のほうがより早い時期だった者の割合が高い。また、「提出のピーク」について、学生が志望する企業の業界や企業規模によって時期が若干異なっている。
- ・大学 4 年生について地域別には、「最初に提出した時期」について、「東京圏」「大阪圏」の学生のほうが「その他」の地域の学生と比べてより早い時期であった者の割合が高い。

<採用面接の実施状況>

- ・「最初に受けた採用面接の時期」は「平成 27 年 4 月」の割合が最も高く、また、平成 27 年 4 月以前に半数以上が、平成 27 年 7 月以前に 9 割以上が、最初の採用面接を受けている。
- ・「採用面接のピーク」は、大学 4 年生では「平成 27 年 8 月」の割合が最も高いが、7 割近くは平成 27 年 7 月以前と回答している。
- ・「採用面接のピーク」について大学院修士課程（博士前期課程）2 年生では「平成 27 年 6 月」と「平成 27 年 8 月」が同程度の割合となっており、7 割以上が平成 27 年 7 月以前であったと回答している。
- ・「最後に受けた採用面接の時期」は、大学 4 年生・大学院修士課程（博士前期課程）2 年生ともに「平成 27 年 8 月」の割合が 4 割以上と最も高い。
- ・「採用面接のピーク」や「最後に受けた採用面接の時期」については、文系よりも理系の学生のほうがより早い時期だった者の割合が高い。また、学生の志望する企業の業界や企業規模によっても時期について違いが見られる。

<第 1 志望の企業の採用面接>

- ・第 1 志望の企業の採用面接時期は、「平成 27 年 8 月」の回答割合が最も高く、4 割以上となっている。
- ・第 1 志望の企業の採用面接時期は学生の志望する企業の業界や企業規模によって時期が若干異なっており、例えば、「中堅・中小企業であることを優先する」と回答した者については、「平成 27 年 4 月」の割合が比較的高い。

<採用面接の実施期間>

- ・「最初に受けた採用面接の時期」から「最後に受けた採用面接の時期」の間の期間は、「3 ヶ月程度」や「4 ヶ月程度」である者の割合が高い。
- ・大学 4 年生では、採用面接の期間は理系よりも文系の学生のほうがより期間が長い者の割合が高い。また、地域別には、「東京圏」「大阪圏」の学生のほうが、「その他」の地域の学生と比較して期間が長い者の割合が高い。

④内々定に関する状況について

<平成 27 年 10 月 1 日時点での内々定の状況>

- ・大学 4 年生では約 5 割、大学院修士課程（博士前期課程）2 年生の 4 割近くが「複数社から内々定を受けた」と回答しており、回答者のうち 9 割近くの者が平成 27 年 10 月 1 日時点で 1 社以上から内々定を受けた、と回答している。

<内々定を受けた時期>

- ・1 社から内々定を受けた者が内々定を受けた時期は「平成 27 年 8 月」の割合が最も高いが、4 割以上の者が平成 27 年 7 月以前に内々定を受けている。
- ・複数社から内々定を受けた者が「最初に内々定を受けた時期」は「平成 27 年 6 月」の割合が最も高く、次いで「平成 27 年 5 月」が高い。他方で、「就職予定の企業の内々定を受けた時期」は、「平成 27 年 8 月」の割合が高い。
- ・複数社から内々定を受けた者では、約 8 割の者は最初の内々定を平成 27 年 7 月以前に受けている一方で、就職予定の企業の内々定は約 7 割の者が平成 27 年 8 月以降に受けたという状況にある。

<内々定先の企業の業種・規模等>

- ・複数社から内々定を受けた者の場合、企業の規模（従業員数）について、最初に内々定を受けた企業よりも最終的に就職予定の企業のほうが相対的に大きい傾向にある。
- ・1 社から内々定を受けた者に関して、内々定先の企業の企業規模（従業員数）が 10,000 人以上の場合、内々定の時期が平成 27 年 8 月以降であった割合が比較的高い。
- ・内々定の時期に関しては、業界別の違いも見られ、例えば「金融業、保険業」の場合には内々定の時期が平成 27 年 8 月以降であった割合が高く、他方で「情報通信業」ではその割合は低い。

<複数社から内々定を受けた場合の状況>

- ・複数社から内々定を受けた者で、「最初に内々定を受けた時期」から「就職予定の企業 1 社を残して他の企業からの内々定を断った時期」の間の期間は、「1 ヶ月間程度」の割合が最も高い。なお、大学 4 年生では、次いで「2 ヶ月間程度」の割合が高く、大学院修士課程（博士前期課程）2 年生の場合には「同月内」の割合が高い。

<就職活動全体の期間の長さ>

- ・「就職活動が始まったと考える時期」は、「平成 27 年 3 月」の割合が 4 割以上で最も高いが、一方で、約 4 割の者は平成 27 年 2 月以前と回答している。
- ・「就職活動が終わったと考える時期」は、「平成 27 年 8 月」であるとの割合が 4～5 割で最も高いが、2～3 割の者は平成 27 年 7 月以前と回答している。
- ・「就職活動が始まったと考える時期」から「就職活動が終わったと考える時期」の間の期間としては、「5 ヶ月間程度」の割合が 3 割程度と最も高く、次いで「6 ヶ月間程度」が高い。
- ・大学 4 年生に関しては、理系に比べて文系の学生のほうが、期間がより長かった者の割合が高い。また、地域別には、「東京圏」の学生のほうが、「大阪圏」や「その他」の地域の学生と比較して期間が長い者の割合が高い。

⑤「就職活動時期後ろ倒し」と学修の状況等との関連性について

＜学修時間の確保の状況＞

- ・就職活動と学修時間の確保の状況との関係について、「平成 26 年 9 月～11 月の時期」では「就職活動の影響をほとんど受けることなく十分学修時間を確保できた」が約 7 割となっており、また、「平成 26 年 12 月～平成 27 年 2 月の時期」についても、「十分学修時間を確保できた」「必要な学修時間は確保できた」「一定の学修時間は確保できた」との回答が合計で約 8 割となっている。
- ・他方で、平成 27 年 3 月から平成 27 年 7 月までの状況としては、就職活動の影響により「ほとんど学修時間の確保ができなかった」の回答割合が最も高く、「あまり学修時間が確保できなかった」と合わせて、約 6 割が学業に大きな支障があった旨の回答をしている。

＜海外留学に対する影響＞

- ・大学 3 年生時から海外留学をし、その後就職活動を行った大学 4 年生の約 3 割が、「『就職活動時期後ろ倒し』により、就職活動が遅れることを気にすることなく留学することができた」と回答している。

⑥「就職活動時期後ろ倒し」に関連する諸課題について

＜クールビズでの就職活動＞

- ・夏期の就職活動に関して、大学 4 年生の 3 割以上、大学院修士課程（博士前期課程）2 年生の 2 割以上が「クールビズで行ったものはなかった」と回答している。なお、大学 4 年生に関しては、男性よりも女性のほうがその割合は高い。

＜説明会やセミナーの参加の可否＞

- ・説明会の参加の際などにおいて、希望しているにもかかわらず参加できなかったなど大学・学部等によって参加の可否の状況等に違いがあると感じたかについて、大学 4 年生・大学院修士課程（博士前期課程）2 年生ともに、3 割以上が「ある」と回答している。

＜学業重視の選考＞

- ・採用面接において、研究・ゼミや専門分野などの学業の取組や成績等の質問を受けたか、また、その内容が採用選考の評価に関係していると感じたかについて、「評価に深く関係している感じた」との回答は、大学 4 年生で約 1 割、大学院修士課程（博士前期課程）2 年生で約 3 割であった。「評価にある程度関係していると感じた」の回答と合わせると、大学 4 年生では約 5 割、大学院修士課程（博士前期課程）2 年生では 7 割弱が「関係していると感じた」と回答している。

＜ハラスメント的な行為＞

- ・他の企業等への就職活動の終了を強制するようなハラスメント的な行為を受けた経験について、大学 4 年生の約 2 割、大学院修士課程（博士前期課程）2 年生の 1 割強が「ある」と回答している。
- ・内容としては、「内々定を出す代わりに他社への就職活動をやめるように強要された」の回答が 8 割以上であり、また、ハラスメント的な行為を受けた時期としては「平成 27 年 8 月前半」である割合が最も高い。なお、ハラスメント的な行為を受けた際の対応として、5 割以上の者が特段相談等していない状況にある。

<学事日程に関する調整・配慮>

- ・「就職活動時期後ろ倒し」に対応して、大学の授業や試験などの学事日程が配慮されていたかについて、大学4年生・大学院修士課程（博士前期課程）2年生ともに「あまり配慮されていなかった」の割合が最も高く、「まったく配慮されていなかった」と合わせると6割以上であった。
- ・「就職活動後ろ倒し」について大学・大学院に充実してほしかったこととしては、「試験など学事日程の調整」「ゼミ・研究等の日程の調整」の回答割合が比較的高い。

<インターンシップの参加経験>

- ・大学4年生・大学院修士課程（博士前期課程）2年生について、インターンシップ参加経験がある者は回答者全体のうち4割以上であった。
- ・大学4年生について属性別には、男性よりも女性のほうが、理系よりも文系の学生のほうが、地域別には東京圏の学生のほうが、参加経験のある者の割合が高い。
- ・大学4年生・大学院修士課程（博士前期課程）2年生のインターンシップ参加時期は、前年の「7～9月」の時期の参加割合が最も高いが、「1～3月」に参加した者の割合も比較的高い。
- ・大学4年生ではその他の学年の学生と比較して、インターンシップ参加日数が「1日」の割合が比較的高い。なお、大学院生は相対的に長い期間のインターンシップを経験している者の割合が比較的高い。
- ・参加したことがないと回答した者も含めた集計で、大学4年生のうち5日以上インターンシップに参加したことがあるのは約25%である。
- ・大学4年生について地域別には、「その他」の地域の学生の場合には、「東京圏」や「大阪圏」の学生と比較して、大学3年生の「10月～12月」の時期の参加割合が低く、参加日数についても「1日」の者の割合が若干高い。

<インターンシップ参加経験と就職活動>

- ・インターンシップの参加経験がある者、特に複数回参加した経験がある者では、「就職活動が始まったと考える時期」がより早い時期であったと回答している割合が高い。
- ・インターンシップに複数回参加した経験がある者などでは、就職活動中に課題になったこととして、「就職活動の期間が実質的に長期化し、負担が大きくなった」や「企業に関する情報収集の期間が長くなり、もどかしかった」について、回答割合が比較的高い。

調査結果報告書本文

1. 調査の概要、回答者属性、報告書構成等

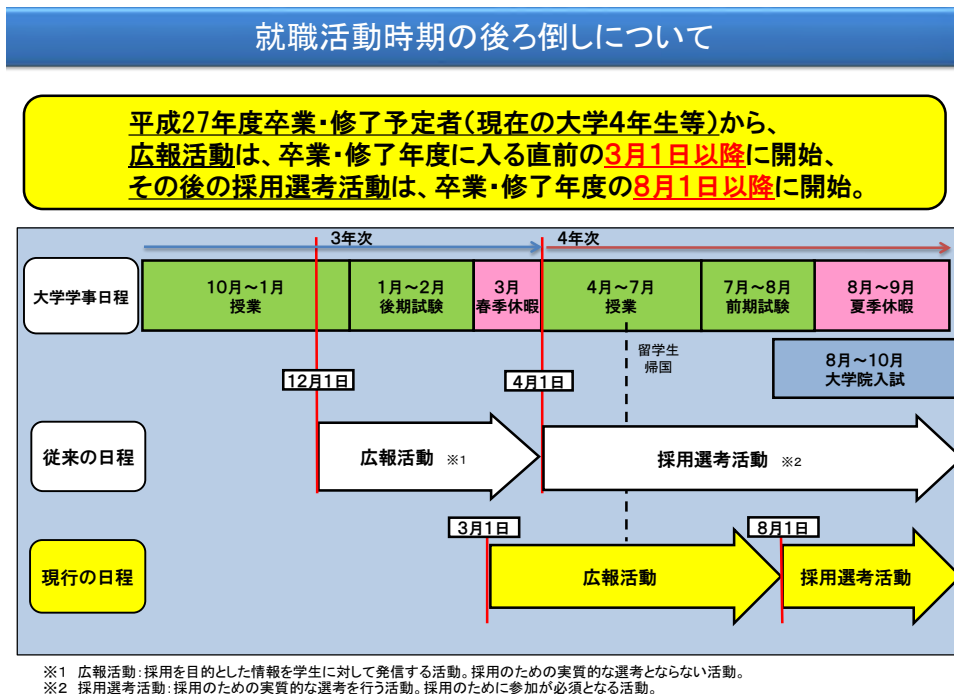
(1) 調査の概要

①調査の目的・背景

学生の学修時間の確保、留学等の促進という観点から、平成 27 年度卒業・修了予定者からの就職・採用活動時期について、広報活動は卒業・修了年度に入る直前の 3 月 1 日以降に、採用選考活動は卒業・修了年度の 8 月 1 日以降に開始するよう、政府から関係団体に要請がなされた。

本調査は、①就職・採用活動開始時期の後ろ倒しに伴う学生の意識・行動、②就職・採用活動時期後ろ倒し初年度である平成 27 年度卒業・修了予定者の就職・採用選考活動における意識・行動等を把握することを目的として実施した。

<就職・採用活動時期の後ろ倒しに関するイメージ図>



出所) 内閣官房提供資料

②調査の実施方法・調査対象

地域、設置主体、規模等を勘案して選定した全国の約 60 の大学に協力いただき、各大学において、性別や文系・理系等のバランスを考慮しながら、大学の 1~4 年生、ならびに、大学院修士課程(博士前期課程)の 1・2 年生にアンケート調査への協力を依頼した。各学生においては、インターネット上に開設したアンケート調査のホームページにアクセスし、回答をしていただいた。ホームページは、平成 27 年 10 月 9 日から 11 月 6 日の間開設した。

③回答状況

対象学年別の有効回答件数は次の図表のとおりである。なお、これら有効回答のなかから、社会人経験があり元の職場に復帰予定の者や、進学等を予定しており就職活動をする予定がない者等について、適宜対象から除いて集計を行った。

<学年別の有効回答件数>

対象	大学				大学院修士課程 (博士前期課程)		合計
	1年生	2年生	3年生	4年生	1年生	2年生	
有効回答 件数	510	527	673	1,983	534	627	4,854

※学年について「その他」と回答があった70件については有効回答の対象外とした。

④分析委員会の開催

調査分析結果については、以下の方々から構成される調査分析委員会を計2回開催し、集計の方法や報告書の取りまとめの方向性等について助言を受けた。

<分析委員会委員> (50音順)

- 近藤絢子氏 (横浜国立大学国際社会科学研究院 准教授)
- 濱中義隆氏 (国立教育政策研究所高等教育研究部 総括研究官)
- 堀有喜衣氏 (労働政策研究・研修機構人材育成部門 主任研究員)

⑤調査企画

内閣府政策統括官 (経済財政運営担当) 付参事官 (企画担当)

⑥調査実施・集計

株式会社浜銀総合研究所

(2) 回答者の基本属性

回答者の基本属性に関して、①性別、②大学・大学院の設置主体、③専攻、④大学・大学院の所在地域は、対象学年別にそれぞれ図表 1-1-1～図表 1-1-4 のようになっている。なお、母集団の状況に関して、それぞれ平成 27 年度の学校基本調査の情報（速報値）¹についても掲載した。

回答者の属性について全国の母集団の状況と比較すると、性別については「女性」からの回答割合が若干高くなっており、また、大学・大学院の設置主体については大学生に関して「国立」からの回答割合が高いなど、母集団の分布と比べて若干の偏りが生じている状況にある。

図表 1-1-1 性別

本調査	大学				大学院修士課程 (博士前期課程)	
	1 年生	2 年生	3 年生	4 年生	1 年生	2 年生
男性	47.3%	48.2%	51.6%	51.4%	66.3%	67.9%
女性	52.7%	51.8%	48.4%	48.6%	33.7%	32.1%
集計度数	510	527	673	1,983	534	627

平成 27 年度学校基本調査 (速報値)	大学				大学院修士課程 (博士前期課程)	
	1 年生	2 年生	3 年生	4 年生	1 年生	2 年生
男性	55.2%	55.7%	55.1%	57.6%	70.0%	69.2%
女性	44.8%	44.3%	44.9%	42.4%	30.0%	30.8%
集計度数	625,789	612,913	609,509	661,096	75,319	83,661

図表 1-1-2 大学・大学院の設置主体

本調査	大学				大学院修士課程 (博士前期課程)	
	1 年生	2 年生	3 年生	4 年生	1 年生	2 年生
国立	32.4%	39.3%	36.6%	40.4%	49.8%	53.9%
公立	8.6%	9.3%	7.0%	5.1%	6.4%	4.8%
私立	59.0%	51.4%	56.5%	54.5%	43.8%	41.3%
集計度数	510	527	673	1,983	534	627

平成 27 年度学校基本調査 (速報値)	大学				大学院修士課程 (博士前期課程)	
	1 年生	2 年生	3 年生	4 年生	1 年生	2 年生
国立	16.2%	16.8%	17.4%	18.5%	59.1%	58.5%
公立	5.0%	5.1%	5.1%	5.1%	6.4%	6.6%
私立	78.8%	78.1%	77.5%	76.3%	34.5%	34.9%
集計度数	625,789	612,913	609,509	661,096	75,319	83,661

¹ 例年学校基本調査は 12 月末に確定値が公開されるが、集計の実施時期との関係で本報告書では速報値を参照した。

図表 1-1-3 専攻

本調査	大学				大学院修士課程 (博士前期課程)	
	1年生	2年生	3年生	4年生	1年生	2年生
人文科学	17.1%	16.3%	15.3%	16.0%	10.9%	9.3%
社会科学	34.3%	41.2%	40.7%	36.0%	12.2%	9.4%
理学	6.3%	5.5%	5.9%	9.1%	21.5%	23.0%
工学	13.5%	13.5%	13.5%	16.6%	36.5%	40.0%
農学	3.5%	2.8%	3.3%	2.7%	4.5%	4.1%
保健	4.5%	6.1%	5.3%	6.1%	7.9%	7.0%
商船	0.0%	0.0%	0.0%	0.1%	0.0%	0.0%
家政	2.9%	1.3%	1.8%	1.5%	0.6%	0.2%
教育	5.3%	5.1%	4.5%	4.8%	2.6%	4.3%
芸術	2.4%	0.8%	0.3%	0.6%	0.4%	0.0%
その他	10.2%	7.4%	9.4%	6.7%	3.0%	2.7%
文系	72.2%	72.1%	71.9%	65.6%	29.6%	25.8%
理系	27.8%	27.9%	28.1%	34.4%	70.4%	74.2%
集計度数	510	527	673	1,983	534	627

平成 27 年度学校基本調査 (速報値)	大学				大学院修士課程 (博士前期課程)	
	1年生	2年生	3年生	4年生	1年生	2年生
人文科学	14.0%	14.5%	14.8%	15.4%	6.5%	7.6%
社会科学	32.5%	32.5%	32.7%	34.2%	9.9%	10.5%
理学	3.0%	3.2%	3.3%	3.4%	8.8%	8.3%
工学	14.9%	15.4%	15.9%	15.8%	43.1%	40.7%
農学	2.9%	2.9%	3.0%	2.9%	5.5%	5.3%
保健	11.3%	11.3%	10.7%	9.4%	6.8%	7.2%
商船	0.0%	0.0%	0.0%	0.0%	0.0%	0.0%
家政	2.9%	2.9%	3.0%	2.7%	0.5%	0.6%
教育	7.6%	7.7%	7.7%	7.3%	5.8%	6.5%
芸術	2.9%	2.8%	2.8%	2.6%	2.6%	2.6%
その他	8.1%	6.7%	6.3%	6.3%	10.5%	10.6%
文系	68.0%	67.1%	67.2%	68.5%	35.8%	38.5%
理系	32.0%	32.9%	32.8%	31.5%	64.2%	61.5%
集計度数	625,789	612,913	609,509	661,096	75,319	83,661

※「人文科学」、「社会科学」、「家政」、「教育」、「芸術」、「その他」を「文系」とし、「理学」、「工学」、「農学」、「保健」、「商船」を「理系」としている

図表 1-1-4 大学・大学院の所在地域

本調査	大学				大学院修士課程 (博士前期課程)	
	1年生	2年生	3年生	4年生	1年生	2年生
北海道・東北	10.8%	12.7%	12.2%	13.4%	13.1%	11.8%
関東	32.2%	27.1%	37.1%	32.6%	33.7%	33.2%
中部	19.4%	19.9%	16.5%	15.3%	13.3%	15.2%
近畿	19.2%	18.2%	16.3%	20.1%	21.0%	23.3%
中国・四国	6.3%	5.7%	4.6%	5.3%	3.0%	3.5%
九州・沖縄	12.2%	16.3%	13.2%	13.4%	15.9%	13.1%
集計度数	510	527	673	1,983	534	627

平成 27 年度学校基本調査 (速報値)	学部学生	大学院学生
北海道・東北	7.3%	8.6%
関東	44.1%	42.3%
中部	12.7%	13.0%
近畿	21.0%	20.3%
中国・四国	6.5%	7.2%
九州・沖縄	8.4%	8.6%
集計度数	2,556,297	249,484

※「北海道・東北」は、北海道、青森県、岩手県、秋田県、宮城県、山形県、福島県が該当する

※「関東」は、茨城県、栃木県、群馬県、埼玉県、千葉県、東京都、神奈川県が該当する

※「中部」は、山梨県、長野県、新潟県、富山県、石川県、福井県、静岡県、愛知県、岐阜県が該当する

※「近畿」は、三重県、滋賀県、京都府、大阪府、兵庫県、奈良県、和歌山県が該当する

※「中国・四国」は、鳥取県、島根県、岡山県、広島県、山口県、香川県、愛媛県、徳島県、高知県が該当する

※「九州・沖縄」は、福岡県、佐賀県、長崎県、熊本県、大分県、宮崎県、鹿児島県、沖縄県が該当する

(3) ウェイトによる補正

上記で確認した、本調査の回答者の基本属性と母集団における分布との関係性をふまえ、「性別」「大学・大学院の設置主体別」「文系・理系別」の3点について、それぞれのバランスが母集団に近似するようにウェイト付けを行った上で集計を行うこととした。

分類別のウェイト値は図表 1-2-1 に示したとおりである。また、①性別、②大学・大学院の設置主体、③専攻、④大学・大学院の所在地域のそれぞれについて、ウェイトによる補正後の分布は図表 1-2-2～図表 1-2-5 のようになっている²。

これらから、ウェイト補正後は、「性別」「大学・大学院の設置主体別」「文系・理系別」の3点について、母集団における分布と近い構成比になっていることが確認できる³。

図表 1-2-1 性別、大学・大学院の設置主体別、文系・理系別のウェイト値

本調査			大学				大学院修士課程 (博士前期課程)	
			1年生	2年生	3年生	4年生	1年生	2年生
男性	国立	文系	0.5106	0.4560	0.4049	0.4814	2.6594	2.1591
		理系	0.5759	0.4768	0.5875	0.5069	1.0210	0.9011
	公立	文系	0.7478	0.6403	0.5982	0.6722	1.0588	1.3857
		理系	0.8811	1.0500	0.9717	0.8658	1.0368	1.4580
	私立	文系	1.4216	1.5797	1.2754	1.6964	0.7940	1.1245
		理系	2.5545	3.3429	3.0258	2.1643	0.8853	0.8095
女性	国立	文系	0.4297	0.3446	0.4244	0.4303	1.8747	2.4121
		理系	0.4535	0.4110	0.4259	0.3608	0.7209	0.5968
	公立	文系	0.4253	0.3270	0.5874	1.4039	0.8433	1.0928
		理系	0.5914	1.1155	1.1910	1.5229	1.0958	1.7124
	私立	文系	0.9539	1.0131	1.0614	1.0203	0.6221	0.8406
		理系	2.1299	4.5044	2.4438	1.4555	0.7139	0.6948

※ウェイト値について四捨五入の上小数点以下第4位まで掲載しているが、実際には小数点以下第15位までの値に基づいてウェイト付けを行っている。

図表 1-2-2 性別（ウェイトによる補正後）

本調査	大学				大学院修士課程 (博士前期課程)	
	1年生	2年生	3年生	4年生	1年生	2年生
男性	55.1%	55.8%	55.1%	57.6%	70.0%	69.2%
女性	44.9%	44.2%	44.9%	42.4%	30.0%	30.8%
集計度数	510	527	673	1,983	534	627

² ウェイト補正後の集計値に関しては、件数について選択肢の分類ごとに四捨五入等している関係で、設問により、選択肢ごとの度数と度数合計が一致しない場合がある。また、例えば、性別の男性の回答件数と女性の回答件数を足し合わせた場合に、全体として集計した値と一致しないことも生じうる。

³ 専攻の内訳と大学・大学院の所在地域については直接的にウェイト付けの対象としなかったことから、母集団の分布と比べて若干の相違があるが、細部まで補正を行うことが困難であったことから、本報告書では「性別」「大学・大学院の設置主体別」「文系・理系別」の3点について補正したデータにより集計を行った。

図表 1-2-3 大学・大学院の設置主体（ウエイトによる補正後）

本調査	大学				大学院修士課程 (博士前期課程)	
	1年生	2年生	3年生	4年生	1年生	2年生
国立	16.3%	16.7%	17.4%	18.5%	59.2%	58.4%
公立	4.9%	5.1%	5.1%	5.1%	6.4%	6.7%
私立	78.8%	78.2%	77.6%	76.3%	34.5%	34.9%
集計度数	510	527	673	1,983	534	628

図表 1-2-4 専攻（ウエイトによる補正後）

本調査	大学				大学院修士課程 (博士前期課程)	
	1年生	2年生	3年生	4年生	1年生	2年生
人文科学	16.0%	14.8%	14.3%	15.7%	12.4%	12.3%
社会科学	33.9%	39.9%	39.6%	40.4%	15.2%	13.4%
理学	7.4%	10.3%	8.3%	9.6%	18.9%	18.5%
工学	17.4%	14.4%	14.6%	15.1%	34.5%	34.6%
農学	2.3%	1.9%	2.7%	1.8%	3.9%	3.0%
保健	4.7%	6.3%	7.1%	4.9%	6.7%	5.4%
商船	0.0%	0.0%	0.0%	0.1%	0.0%	0.0%
家政	2.7%	1.3%	1.8%	1.4%	0.6%	0.2%
教育	3.5%	2.9%	2.2%	3.1%	5.1%	9.3%
芸術	2.0%	0.6%	0.3%	0.6%	0.4%	0.0%
その他	10.0%	7.6%	9.1%	7.4%	2.4%	3.3%
集計度数（専攻別）	511	526	672	1,984	534	627
文系	68.0%	67.2%	67.2%	68.5%	35.8%	38.4%
理系	32.0%	32.8%	32.8%	31.5%	64.2%	61.6%
集計度数（文系・理系別）	510	527	673	1,983	534	627

図表 1-2-5 大学・大学院の所在地域（ウエイトによる補正後）

本調査	大学				大学院修士課程 (博士前期課程)	
	1年生	2年生	3年生	4年生	1年生	2年生
北海道・東北	10.8%	8.2%	10.3%	9.8%	14.6%	13.6%
関東	35.7%	35.4%	43.7%	38.0%	32.8%	33.0%
中部	17.1%	16.5%	13.7%	13.9%	13.7%	14.7%
近畿	22.4%	22.6%	18.3%	25.7%	19.7%	22.5%
中国・四国	4.5%	5.5%	3.6%	2.9%	3.4%	4.3%
九州・沖縄	9.6%	11.8%	10.5%	9.8%	15.8%	12.0%
集計度数	510	526	673	1,984	533	627

(4) 報告書の構成・留意事項

本報告書では、ウェイト補正後のデータに基づき、第2章～第7章のそれぞれで、主に次のような観点から集計を行った。また、これらの集計結果に基づき、第8章として「まとめ」を掲載した。

- 第2章：就職活動一般に関する意識、進路予定
- 第3章：「就職活動時期後ろ倒し」に関する学生の認識
- 第4章：就職活動時期
- 第5章：内々定に関する状況
- 第6章：「就職活動時期後ろ倒し」と学修の状況等との関連性
- 第7章：「就職活動時期後ろ倒し」に関連する諸課題

第2章では、大学・大学院の各学年の学生別に、就職活動一般に関する意識や進路予定等について把握した。その上で第3章では、就職活動に向かう各学年の学生が「就職活動時期後ろ倒し」をどのように認識しているのか、また、就職活動を行った学生に関しては、実際にどのような印象を受けたのか等を把握した。

第4章～第7章では、就職活動を行った学生について、その実態を詳細に把握するための集計を行った。特に、第4章・第5章では、「就職活動時期後ろ倒し」に伴い、どの時期に就職活動が行われ、どの時期に学生が内々定を受けたのか等について把握した。第6章では、第4章・第5章の結果もふまえ、主に時期別に学修時間の確保の状況がどのようであったのかに着目して集計を行った。第7章では、就職活動実施の際のクールビズへの対応状況や企業からのハラスメント行為に関する状況、インターンシップの参加状況等、「就職活動時期後ろ倒し」に関連する諸課題について、その実態を把握した。

これら本報告書に掲載した集計は、基本的には対象学年別に行ったが、このほか、「性別」「文系・理系別」「設置主体別」「大学・大学院の所在地域別⁴」の集計を行い、回答結果の差異等について確認した。その結果の一部については本報告書本文中で言及したが、言及していない部分も含め、集計結果については巻末に「参考資料」として掲載した。なお、本報告書に掲載した集計結果等に関して、次のような点には留意されたい。

- ウェイト補正後の集計値に関しては、回答者の件数について選択肢の分類ごとに四捨五入等した上で割合を算出する際の分母となる集計対象の度数を求めている。そのため、同一の対象に関する集計であっても、「n=〇〇」として表記している度数の値が設問や集計方法により数件程度一致しないことが生じうる。
- 集計結果の割合(%)は、小数点第2位を四捨五入した上で表示しているため、内訳の計が100%にならない場合がある。
- 設問には選択肢からひとつだけ回答するものと、選択肢から複数の項目を回答するものがあり、複数回答する場合の設問では、選択肢別の集計結果の割合合計が100%を超える場合がある。
- 本報告書で扱う集計について、基本的には、就職活動を行った者、あるいは今後就職活動を行う可能性がある者が集計対象となっている。ただし、第2章に掲載した進路予定に関する設問と、第7章に掲載したインターンシップに関する設問については、就職活動を行わなかった者や行う予定のない者に関する集計の対象としている。
- 報告書中では、「昨年度調査」として、平成26年度に内閣府により実施された「就職・採用活動開始時期変更に伴う学生の意識等調査」(平成26年12月19日)を参照し、集計結果についての解釈や補正等を行っている部分がある。(参照：<http://www5.cao.go.jp/keizai1/gakuseichosa/>)

⁴ 所在地域別の分類については、「東京圏」(東京都・埼玉県・千葉県・神奈川県)、「大阪圏」(大阪府・京都府・兵庫県・奈良県)、「その他」の3分類とし、採用活動を行う企業数が相対的に多いのではないかと想定される「東京圏」「大阪圏」と、その他の地域を比較することを意図して集計を行った。

2. 就職活動一般に関する意識、進路予定

(1) 卒業・修了後の進路予定（希望）、就職活動予定・実施状況

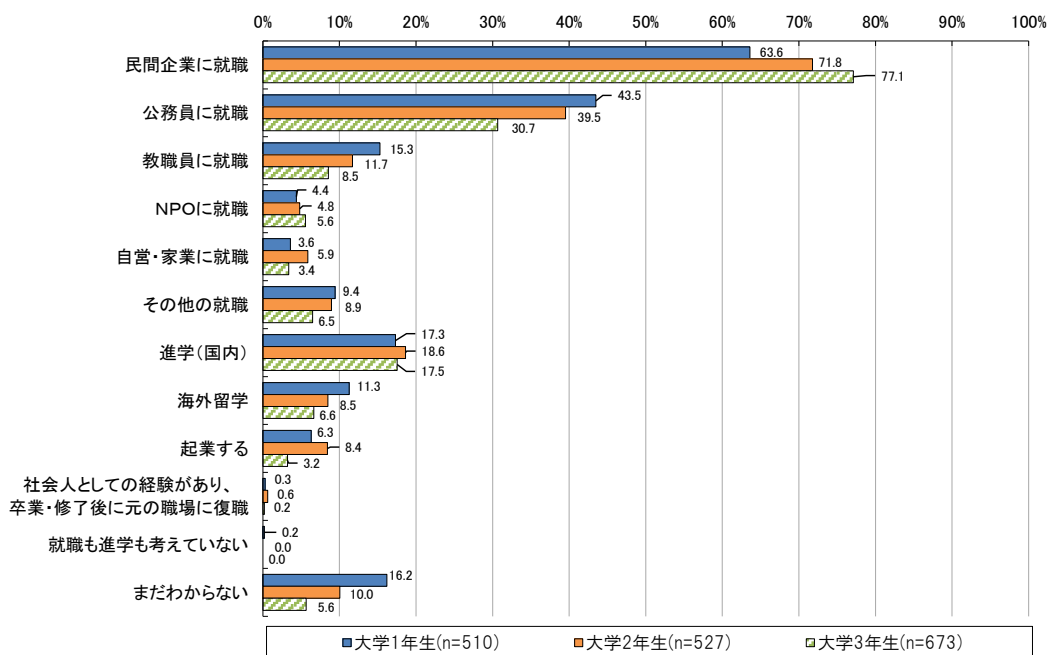
① 大学生の卒業後の進路予定（希望）、就職活動予定・実施状況

各学年の学生に対し、現在通っている大学／大学院を卒業・修了後にどのような進路を予定（希望）しているかをたずねた。また、卒業・修了するにあたり就職活動を行う予定があるか、あるいは、実際に就職活動を行ったか否かをたずねた⁵。

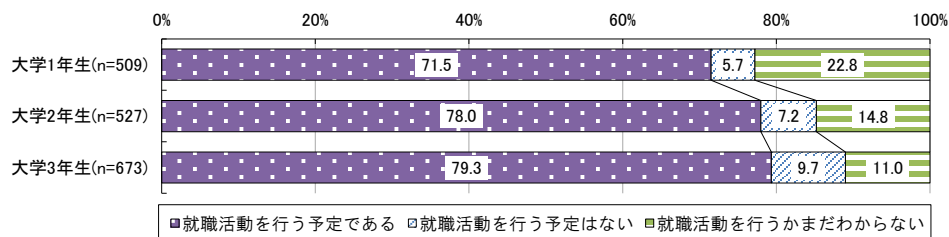
進路予定（希望）について大学1年生～大学3年生についてみると、いずれも「民間企業に就職」が6割以上となっており、次いで「公務員に就職」の割合が高くなっている（図表2-1-1）。なお、大学1年生では、大学2年生・大学3年生と比較して「公務員に就職」や「教職員に就職」の割合が高く、また、「まだわからない」の回答割合も高くなっている。このほか、国内の大学院等に進学を予定（希望）している者は各学年で2割弱となっている。

就職活動予定に関しては、大学1年生～大学3年生ともに7割以上が「就職活動を行う予定である」と回答しているが、大学1年生では「就職活動を行うかまだわからない」が22.8%と比較的高くなっている（図表2-1-2）。

図表 2-1-1 大学1年生～大学3年生、大学卒業後の進路予定・進路希望（複数回答）



図表 2-1-2 大学1年生～大学3年生、大学卒業後の就職活動予定

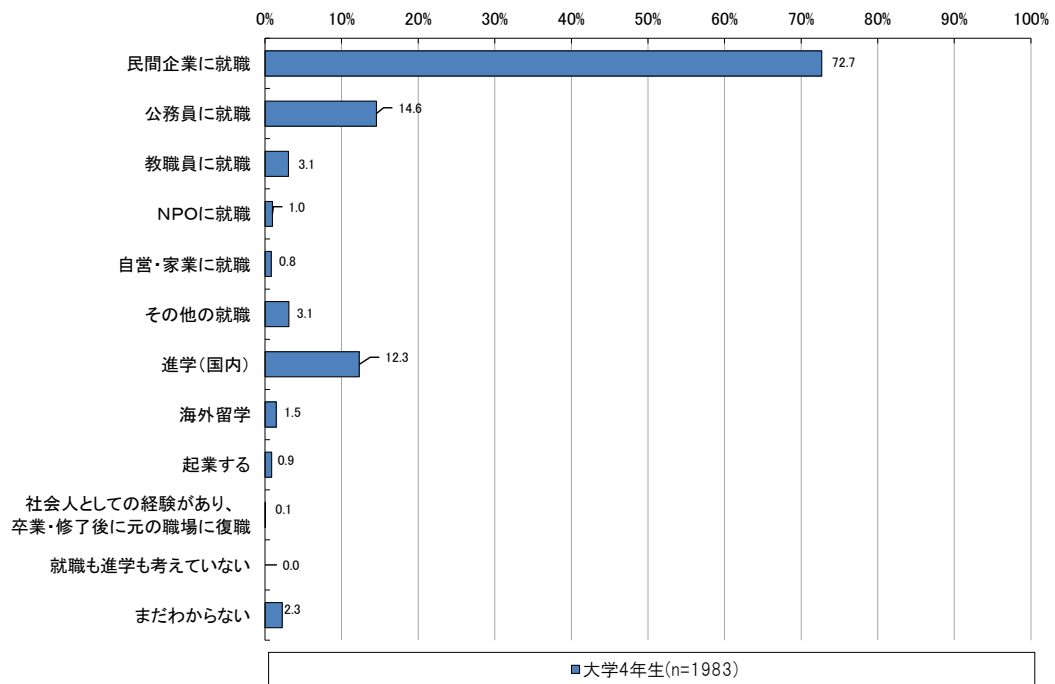


⁵ ここでの集計対象は本調査の有効回答全数である。

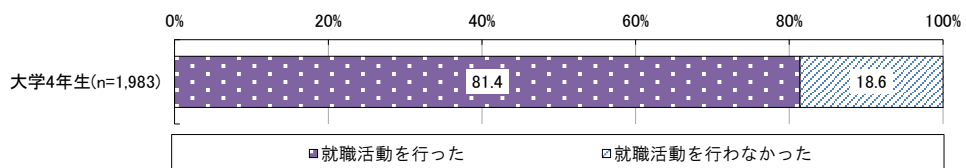
卒業後の進路予定（希望）⁶に関して大学4年生についてみると、「民間企業に就職」が72.7%となっており、次いで「公務員に就職」、「進学（国内）」の順で高くなっている（図表2-1-3）。なお、「公務員に就職」の回答割合は14.6%であり、大学3年生の回答と比較すると半数程度となっている（図表2-1-1参照、大学3年生30.7%）。

また、大学4年生の就職活動の実施状況に関して、「就職活動を行った」のは回答者のうち81.4%であった（図表2-1-4）。

図表 2-1-3 大学4年生、大学卒業後の進路予定・進路希望（複数回答）



図表 2-1-4 大学4年生、就職活動の実施状況



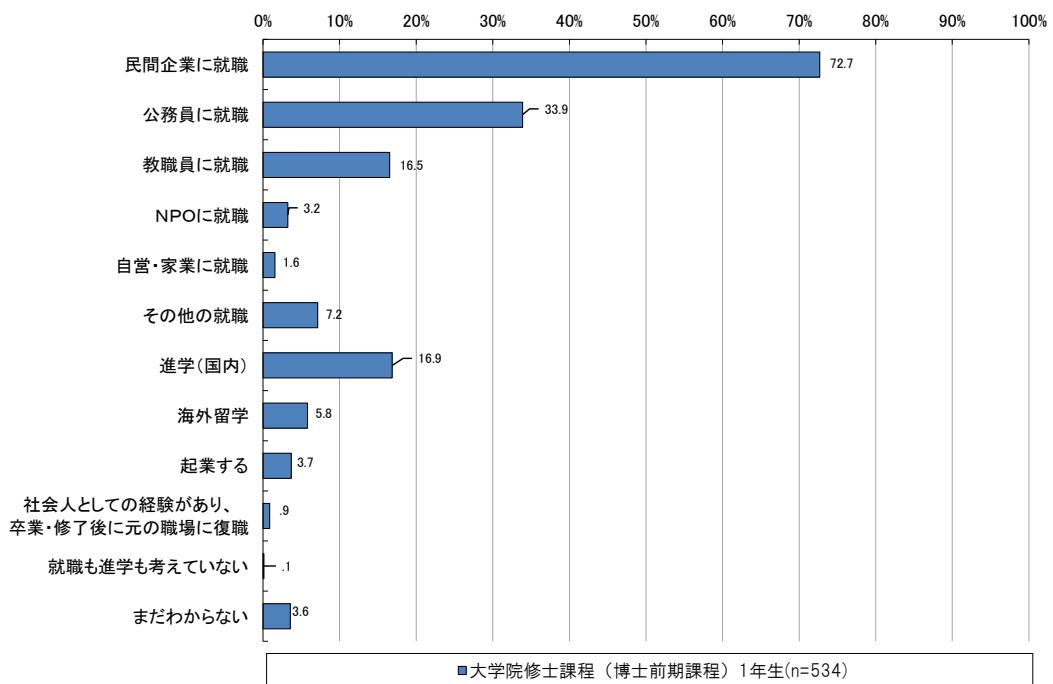
⁶ 大学4年生に関しては、進路先がほぼ定まっている者も多いことが想定されるが、ここでは、進路予定（希望）として、複数回答の設問により得られた結果について示した。

②大学院生の修了後の進路予定（希望）、就職活動予定・実施状況

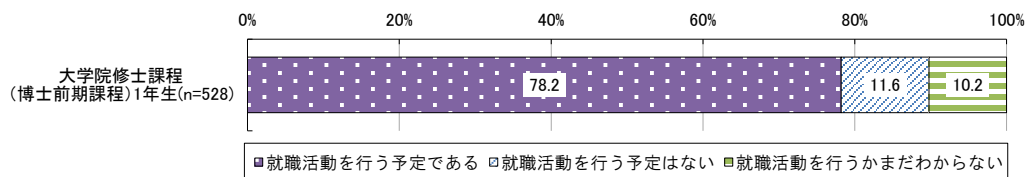
進路予定（希望）ならびに就職活動予定に関して大学院修士課程（博士前期課程）1年生についてみると、「民間企業に就職」が72.7%となっており、次いで「公務員に就職」の割合が高くなっている（図表 2-1-5）。

また、就職活動予定に関しては、78.2%が「就職活動を行う予定である」と回答している（図表 2-1-6）。

図表 2-1-5 大学院修士課程（博士前期課程）1年生、大学院修了後の進路予定・進路希望（複数回答）



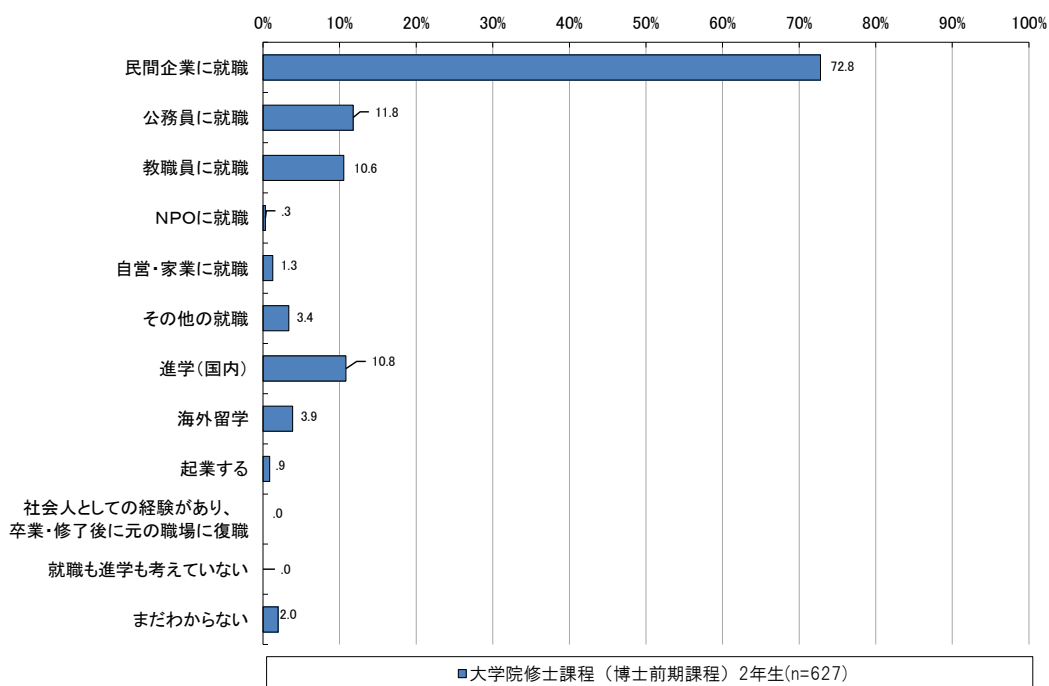
図表 2-1-6 大学院修士課程（博士前期課程）大学1年生、大学院修了後の就職活動予定



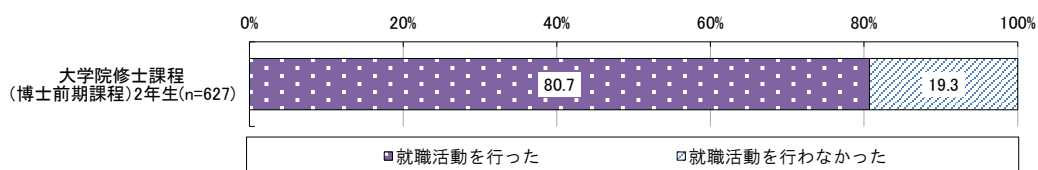
進路予定（希望）⁷に関して大学院修士課程（博士前期課程）2年生についてみると、「民間企業に就職」が72.8%となっており、次いで「公務員に就職」「教職員に就職」「進学（国内）」がそれぞれ1割程度となっている（図表2-1-7）。

また、就職活動の実施状況に関して、「就職活動を行った」のは回答者のうち80.7%であった（図表2-1-8）。

図表 2-1-7 大学院修士課程（博士前期課程）2年生、大学院修了後の進路予定・進路希望（複数回答）



図表 2-1-8 大学院修士課程（博士前期課程）大学2年生、就職活動の実施状況



⁷ 大学院修士課程（博士前期課程）2年生に関しては、進路先がほぼ定まっている者も多いことが想定されるが、ここでは、進路予定（希望）として、複数回答の設問により得られた結果について示した。

(2) 就職先についての考え方

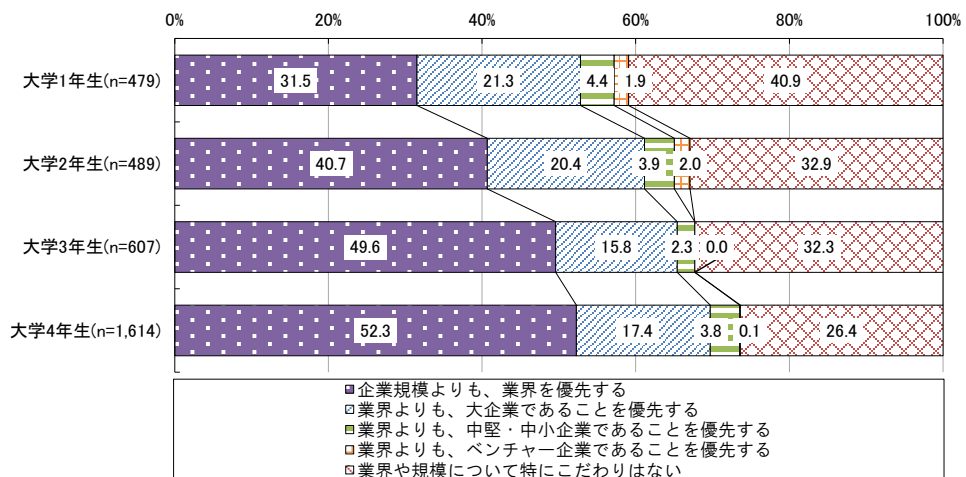
① 業界や企業規模についての考え方

「就職活動を行う予定である」「就職活動を行うかまだわからない」、または、「就職活動を行った」と回答した各学年の学生に対し、就職先の業界や企業規模に対する考え方についてたずねた⁸。

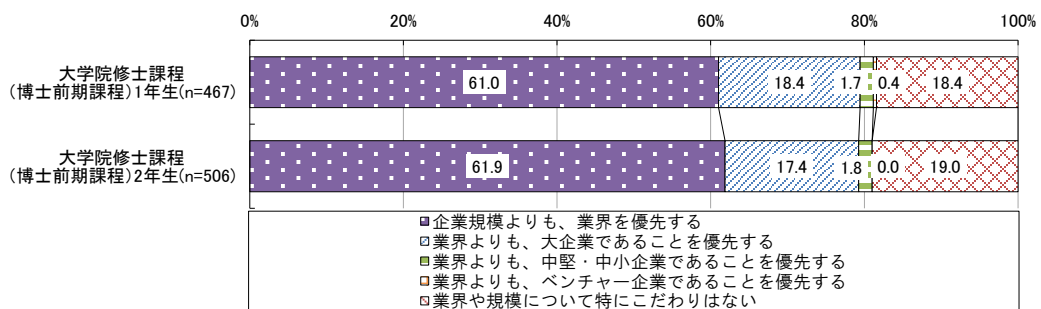
大学生について学年別にみると、大学1年生では「業界や規模について特にこだわりはない」の割合が40.9%と最も高くなっているが、大学2年生～大学4年生では「企業規模よりも、業界を優先する」の割合が最も高くなっている（図表 2-2-1）。また、学年が高くなるにつれて「企業規模よりも、業界を優先する」の割合が高くなる傾向が見られる。

大学院生については、大学院修士課程（博士前期課程）1年生・2年生ともに、「企業規模よりも、業界を優先する」の回答が6割以上となっている（図表 2-2-2）。

図表 2-2-1 大学生、就職先の業界や企業規模についての考え方



図表 2-2-2 大学院生、就職先の業界や企業規模についての考え方

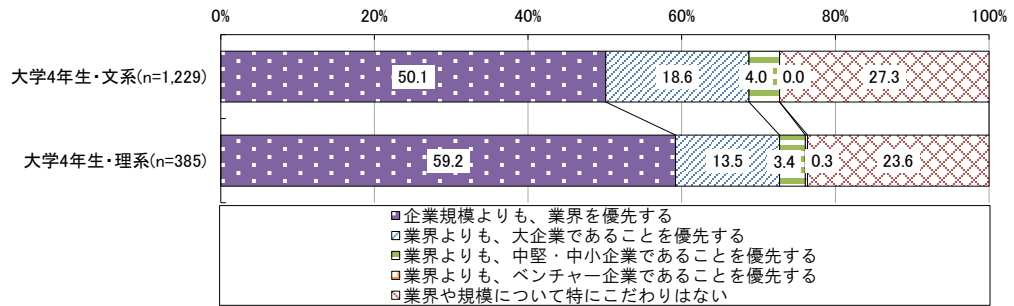


⁸ これ以後第7章のインターンシップに関する集計の手前まで、大学1年生～大学3年生ならびに大学院修士課程（博士前期課程）1年生については「就職活動を行う予定である」「就職活動を行うかまだわからない」と回答した者について、大学4年生ならびに大学院修士課程（博士前期課程）2年生については「就職活動を行った」と回答した者を対象とした集計となっている。

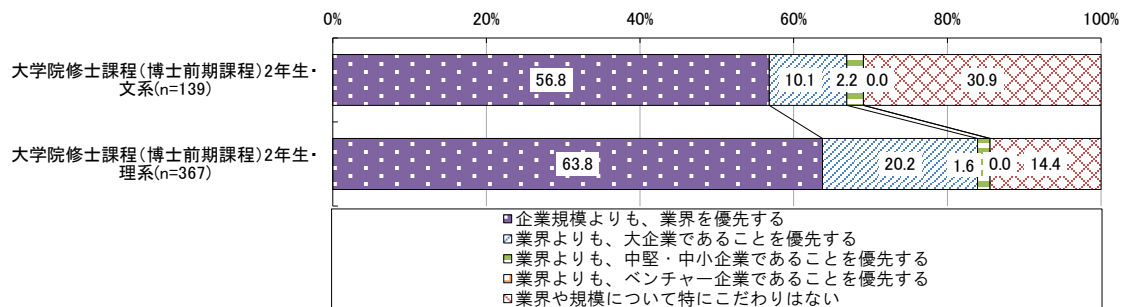
②文系・理系別の業界や企業規模についての考え方

大学4年生・大学院修士課程（博士前期課程）2年生について、就職先の業界や企業規模に対する考え方に関して文系・理系別にみると、大学4年生・大学院修士課程（博士前期課程）2年生ともに、理系の学生のほうが、「企業規模よりも、業界を優先する」の回答割合が若干高くなっている（図表2-2-3、図表2-2-4）。

図表 2-2-3 大学4年生の文系・理系別、就職先の業界や企業規模についての考え方



図表 2-2-4 大学院修士課程（博士前期課程）2年生の文系・理系別、就職先の業界や企業規模についての考え方

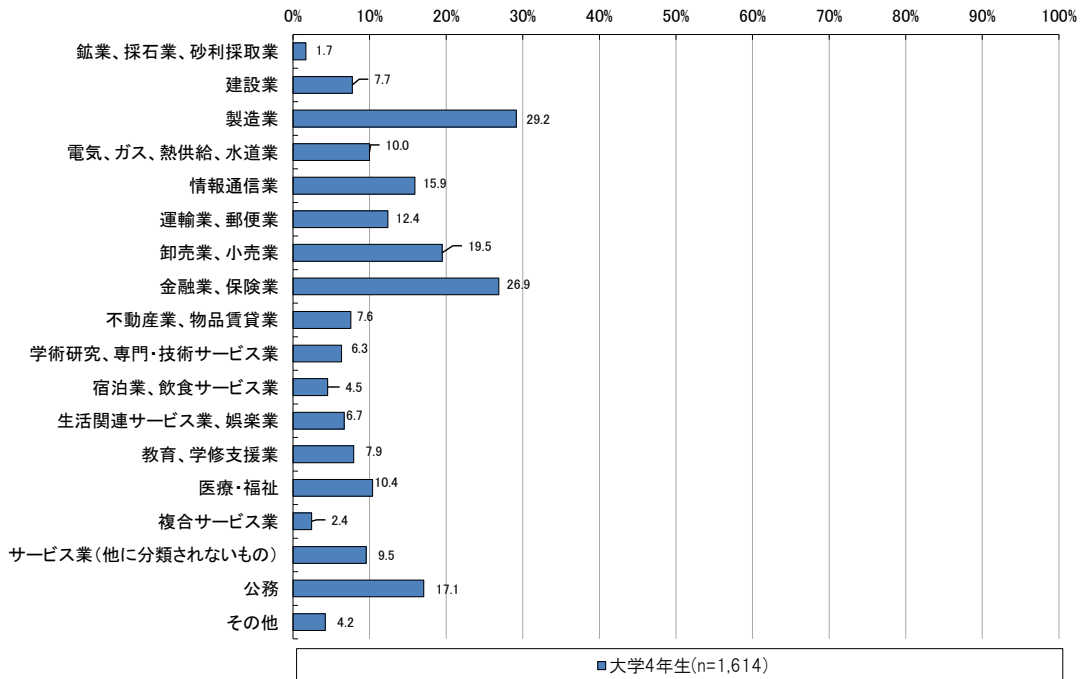


③志望していた（希望している）就職先の業界

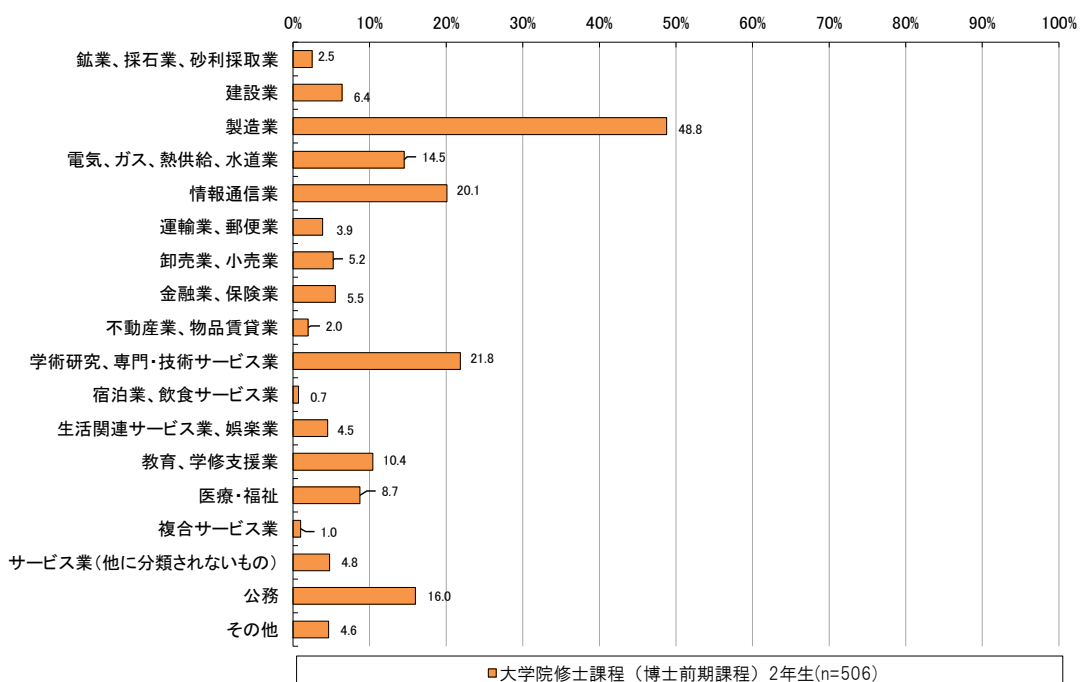
大学4年生・大学院修士課程（博士前期課程）2年生に関し、志望していた（希望している）就職先の業界についてみると、大学4年生では「製造業」「金融業、保険業」「卸売業、小売業」の順で回答割合が高くなっている（図表 2-2-5）。

大学院修士課程（博士前期課程）2年生では、「製造業」「学術研究、専門・技術サービス業」「情報通信業」の順で回答割合が高くなっている（図表 2-2-6）。

図表 2-2-5 大学4年生、志望していた（希望している）就職先の業界（複数回答）



図表 2-2-6 大学院修士課程（博士前期課程）2年生、志望していた（希望している）就職先の業界（複数回答）

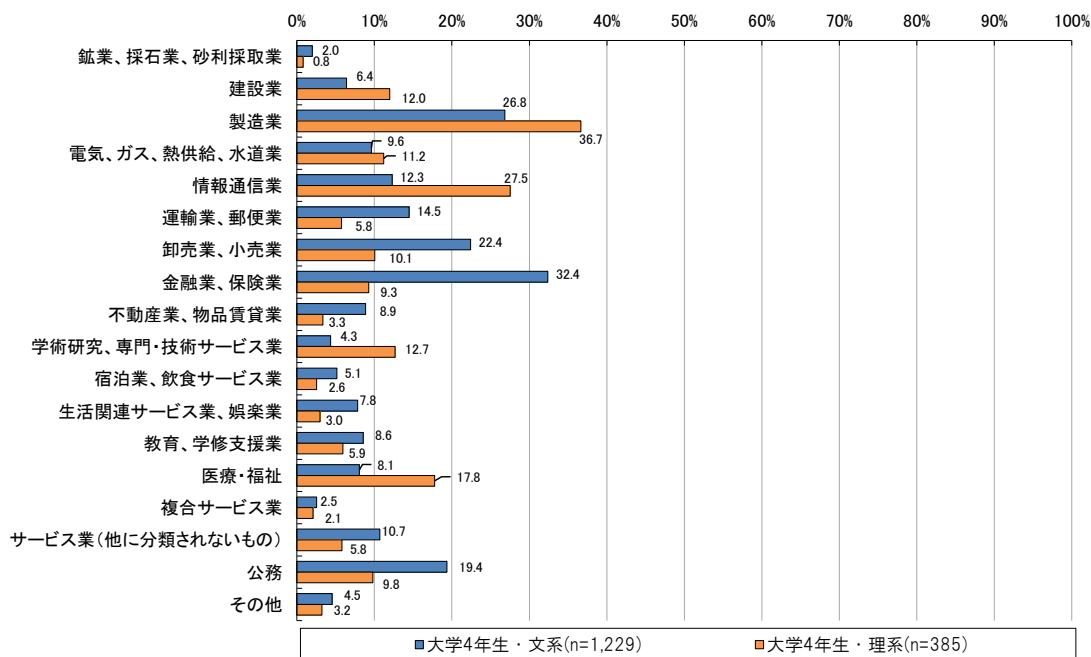


④文系・理系別の志望していた（希望している）就職先の業界

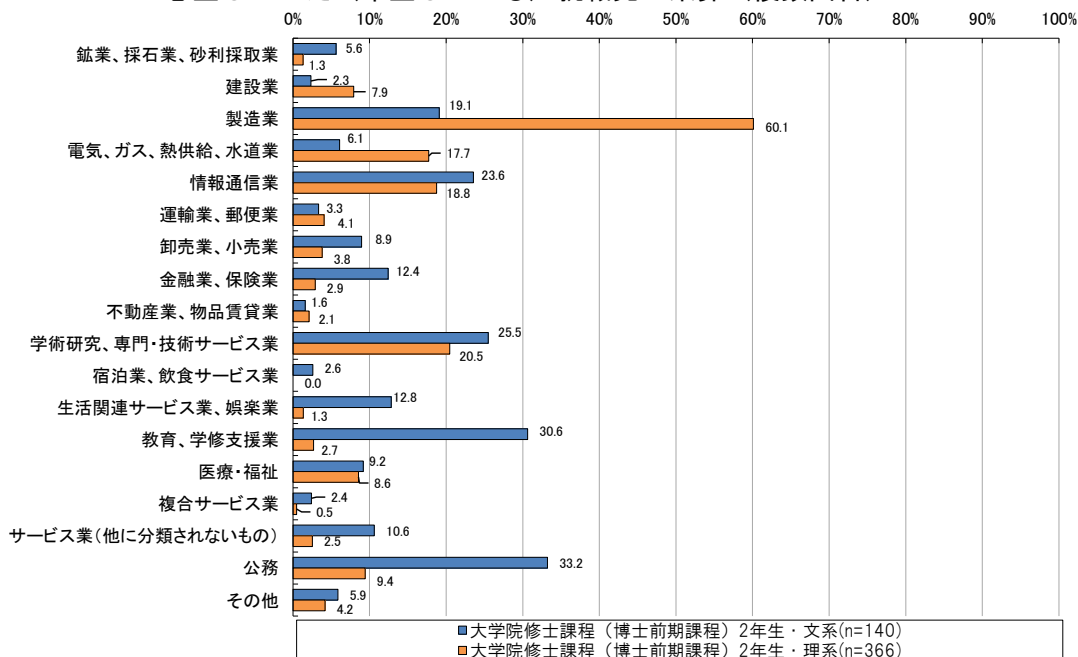
志望していた（希望している）就職先の業界について文系・理系別にみると、大学4年生の文系の学生では、「金融業、保険業」「製造業」「卸売業、小売業」の順で回答割合が高く、理系の学生では、「製造業」「情報通信業」「医療・福祉」の順で割合が高くなっている（図表 2-2-7）。

また、大学院修士課程（博士前期課程）2年生について、文系の学生では「公務」「教育、学修支援業」「学術研究、専門・技術サービス業」の順で高く、理系の学生では、「製造業」「学術研究、専門・技術サービス業」、「情報通信業」の順で高くなっている（図表 2-2-8）。

図表 2-2-7 大学4年生の文系・理系別、志望していた（希望している）就職先の業界（複数回答）



図表 2-2-8 大学院修士課程（博士前期課程）2年生の文系・理系別、志望していた（希望している）就職先の業界（複数回答）



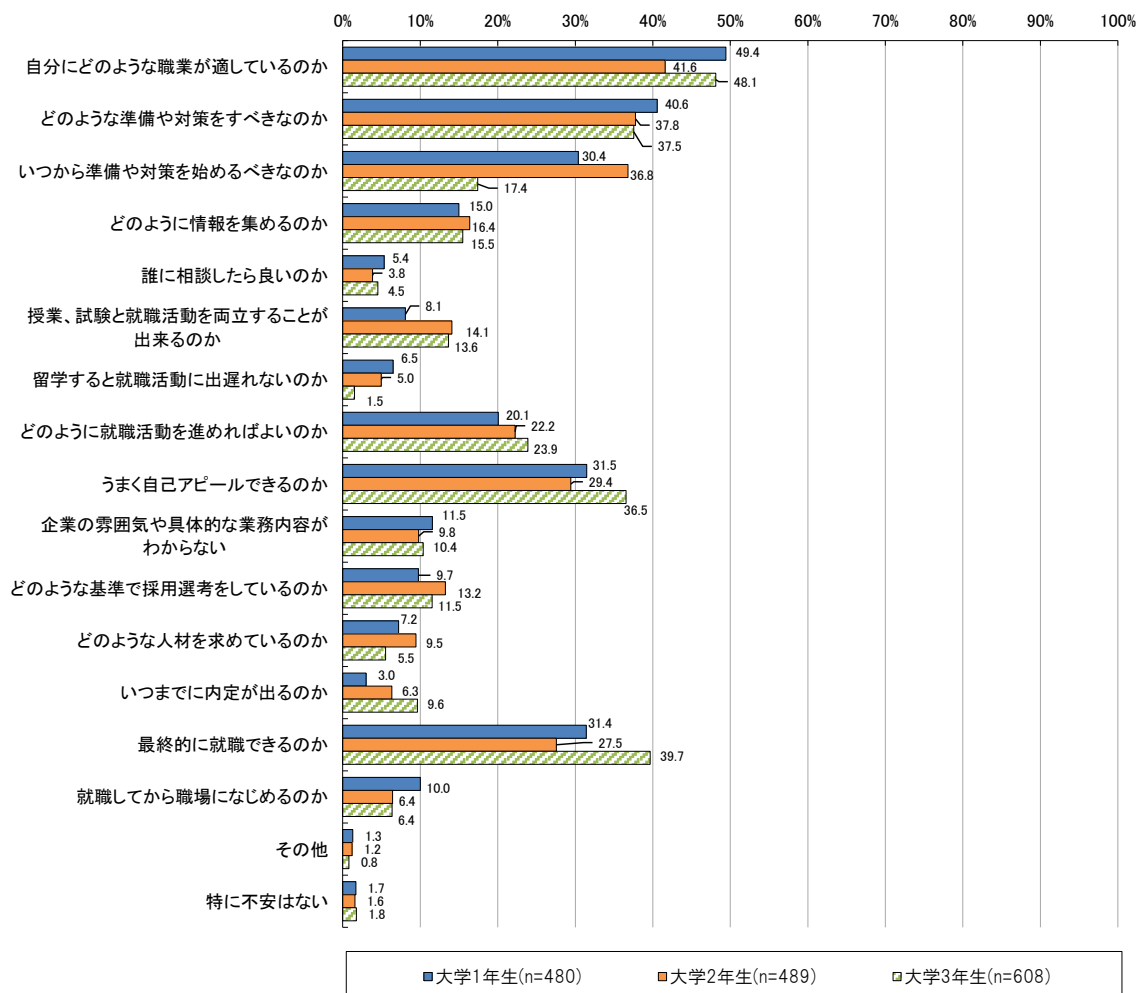
(3) 就職活動に関する不安

①大学生の就職活動に関する不安

大学1年生～大学3年生、ならびに、大学院修士課程（博士前期課程）1年生について、就職活動を行うにあたり不安なことについてたずねた。また、大学4年生と大学院修士課程（博士前期課程）2年生については、実際に就職活動を行うにあたり不安だったことについてたずねた。

大学1年生～大学3年生についてみると、いずれの学年でも「自分がどのような職業に適しているのか」について回答割合が最も高くなっている⁹（図表2-3-1）。なお、大学1年生・2年生では、「どのような準備や対策をすべきなのか」の回答割合が次いで高く、また、大学3年生に比べて「いつから準備や対策を始めるべきなのか」について回答割合が高くなっている。このほか、大学3年生では、「うまく自己アピールできるのか」「最終的に就職できるのか」等の回答割合が比較的高くなっている。

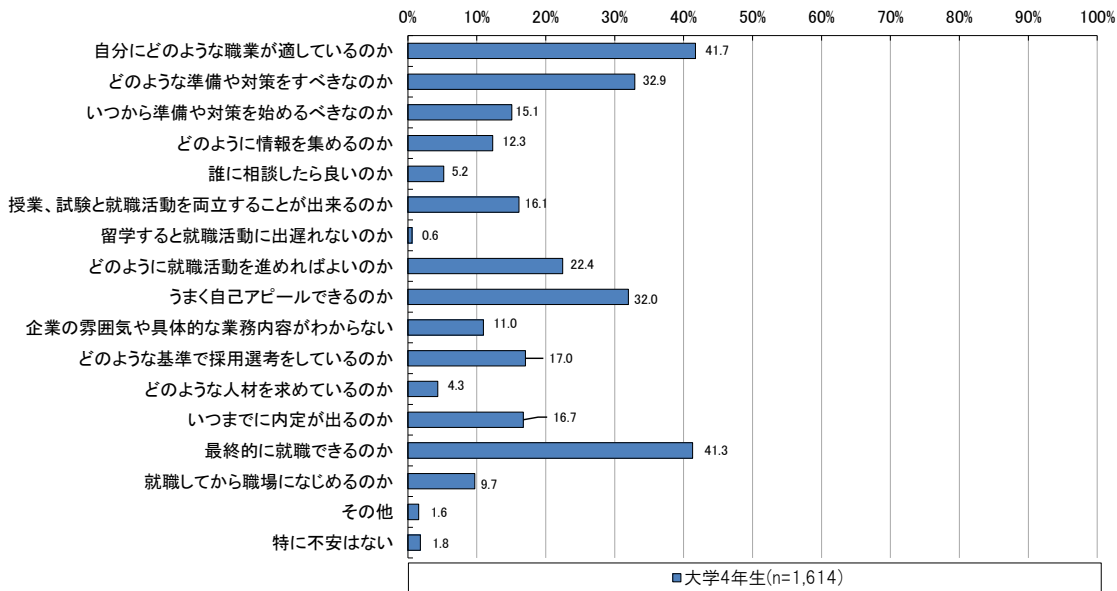
図表 2-3-1 大学1年生～大学3年生、就職活動を行うにあたり不安なこと（最大3つまで選択）



⁹ これら就職活動に関する不安について上位にあげられている項目は昨年度調査とほぼ同様である。

大学4年生に関して、実際に就職活動を行うにあたり不安だったことについてみると、「自分にどのような職業が適しているのか」「最終的に就職できるのか」の割合が4割以上となっている(図表2-3-2)。また、「どのような準備や対策をすべきなのか」「うまく自己アピールできるのか」について3割以上となっている。

図表 2-3-2 大学4年生、就職活動を行うにあたり不安だったこと(最大3つまで選択)

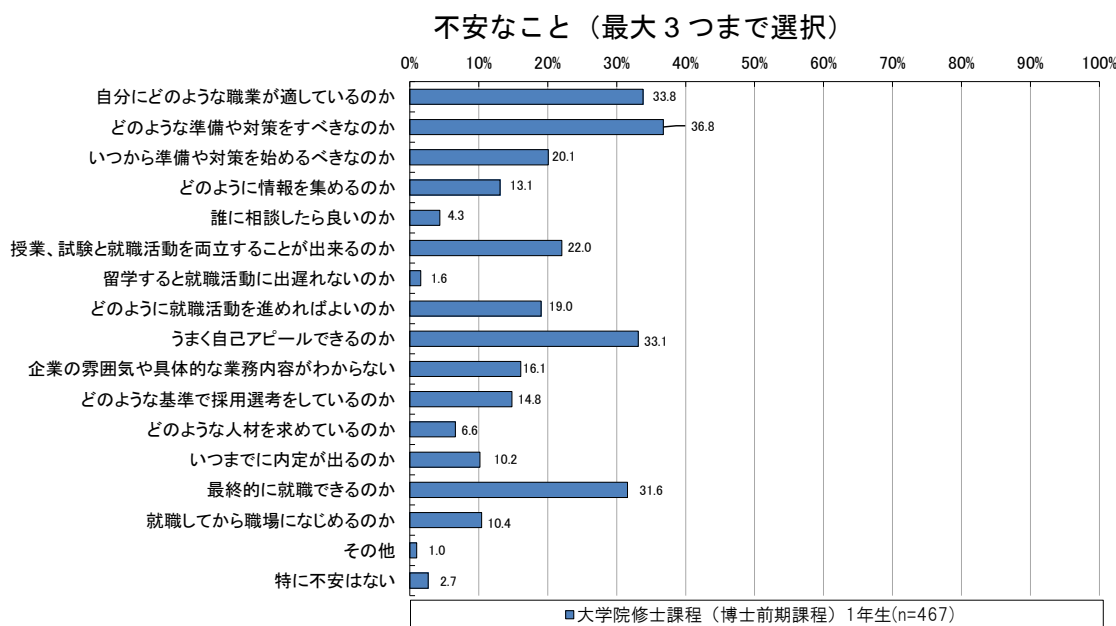


②大学院生の就職活動に関する不安

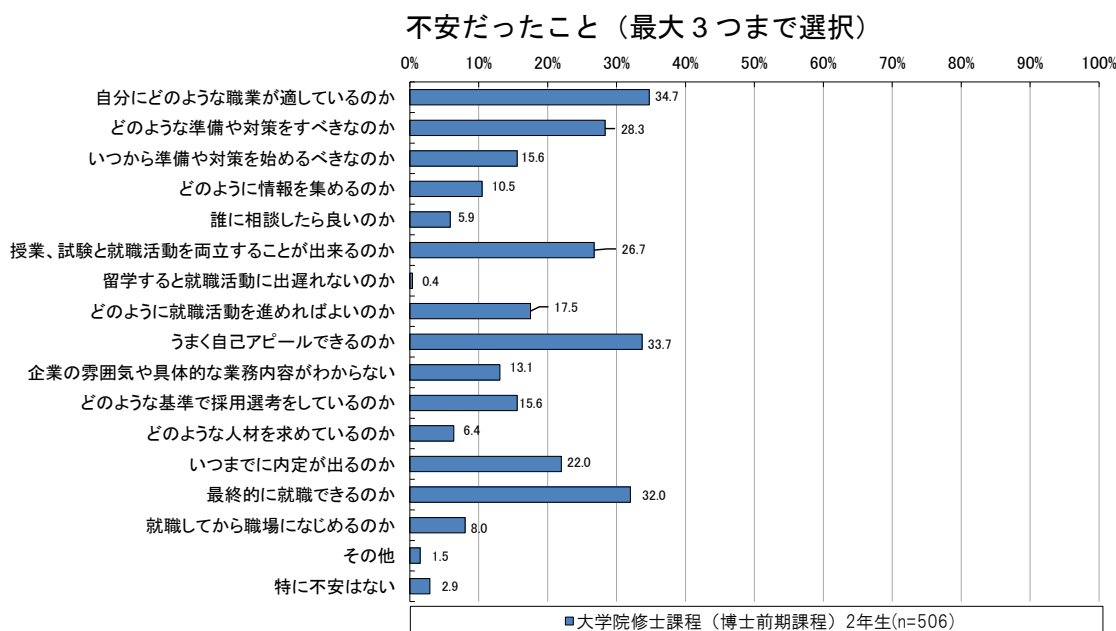
就職活動を行うにあたり不安なことに関して大学院修士課程（博士前期課程）1年生についてみると、「どのような準備や対策をすべきなのか」が最も高く、このほか、「自分にどのような職業が適しているのか」「うまく自己アピールできるのか」「最終的に就職できるのか」が3割以上となっている（図表 2-3-3）。

また、実際に不安だったことに関して大学院修士課程（博士前期課程）2年生についてみると、「自分にどのような職業が適しているのか」「うまく自己アピールできるのか」「最終的に就職できるのか」について3割以上となっている（図表 2-3-4）。

図表 2-3-3 大学院修士課程（博士前期課程）1年生、就職活動を行うにあたり



図表 2-3-4 大学院修士課程（博士前期課程）2年生、就職活動を行うにあたり



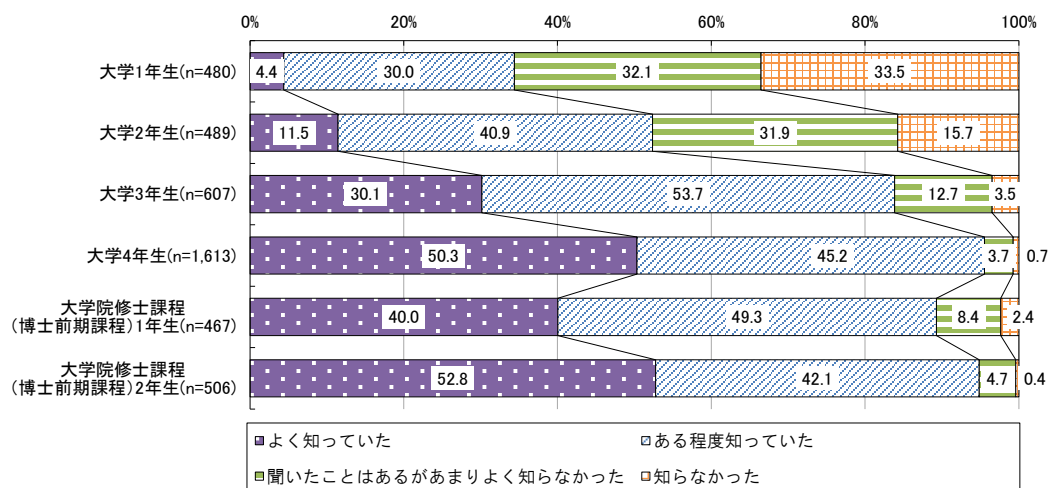
3. 「就職活動時期後ろ倒し」に関する学生の認識

(1) 「就職活動時期後ろ倒し」に関する認識・周知の状況

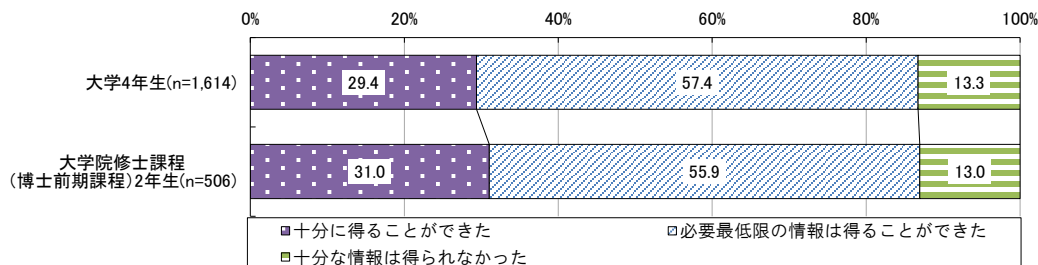
各学年の学生に対し、「就職活動時期後ろ倒し」について知っていたかをたずねたところ¹⁰、大学4年生、ならびに大学院修士課程（博士前期課程）2年生では、「よく知っていた」の回答割合がそれぞれ50.3%、52.8%と半数以上となっており、「ある程度知っていた」の回答との合計は95%程度になっている（図表3-1-1）。なお、大学1年生や大学2年生では、「知らなかった」との回答割合がそれぞれ33.5%、15.7%と比較的高くなっている¹¹。

また、大学4年生・大学院修士課程（博士前期課程）2年生に対して、「就職活動時期後ろ倒し」等の就職活動のスケジュールに関する情報を十分に得ることができていたかについてたずねたところ、「十分に得ることができた」との回答割合がそれぞれ29.4%、31.0%となっており、「必要最低限の情報は得ることができた」の回答との合計は、それぞれ86.8%、86.9%と9割近くになっている（図表3-1-2）。

図表 3-1-1 学年別、「就職活動時期後ろ倒し」の認知度



図表 3-1-2 就職活動のスケジュールに関する情報の取得状況



¹⁰ 大学1年生～大学3年生、大学院修士課程（博士前期課程）1年生については「あなたは「就職活動時期後ろ倒し」について知っていましたか」としてたずね、大学4年生と大学院修士課程（博士前期課程）2年生については「あなたは就職活動を開始するにあたり、「就職活動時期後ろ倒し」について知っていましたか」としてたずねた。

¹¹ 昨年度調査では、「知っている」「知らなかった」の二つの選択肢で調査しており、大学2年生の「知らなかった」の割合は44.1%となっている。また、大学3年生・大学4年生でも約2割が「知らなかった」となっている。

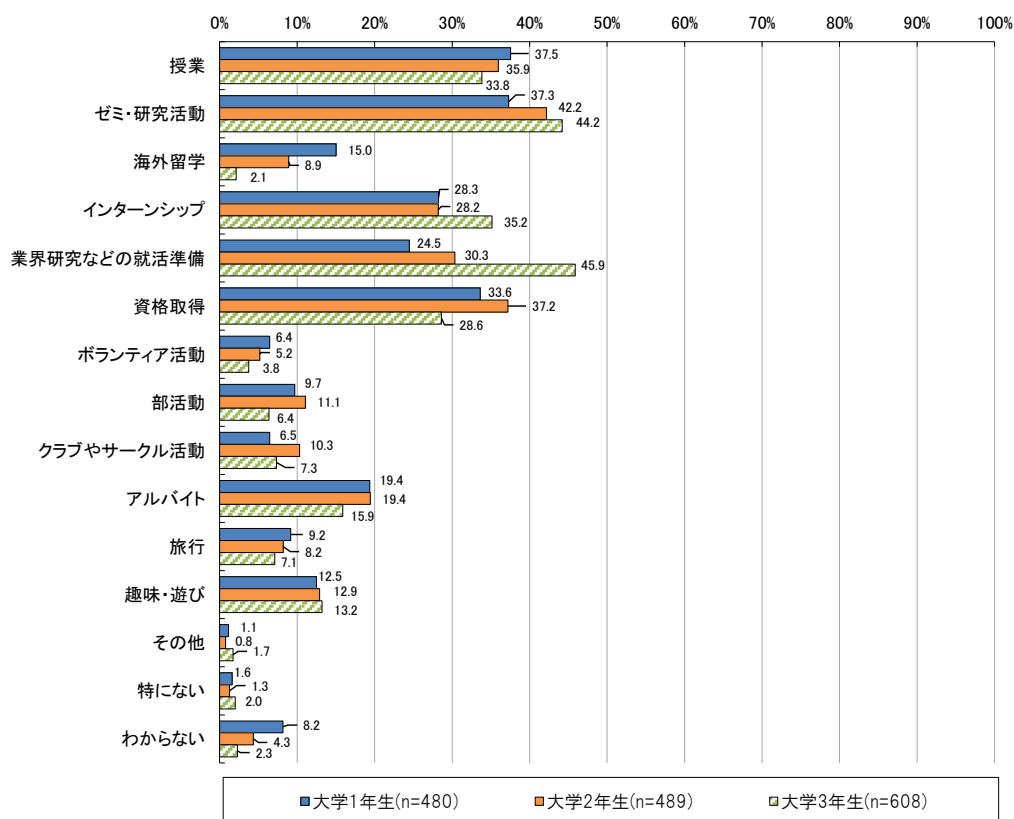
(2) 「就職活動時期後ろ倒し」によって生じた期間の活用

①大学生の認識、実際の活用状況

大学1～3年生、大学院修士課程（博士前期課程）1年生に対して、「時期変更によって生じた期間」（大学3年生時又は大学院修士課程（博士前期課程）1年生時の12月から3月まで¹²⁾）をどのようなことに有効活用しようと思うかについてたずねた。また、大学4年生・大学院修士課程（博士前期課程）2年生に対しては、同期間を実際にどのように有効活用したかについてたずねた。

大学1年生～3年生についてみると、全体として、「授業」や「ゼミ・研究活動」などの学修、「インターンシップ」や「業界研究などの就活準備」「資格取得」などの就職に向けた準備に関する回答割合が相対的に高くなっている¹³⁾（図表3-2-1）。特に、大学3年生については「インターンシップ」や「業界研究などの就活準備」に関して、大学1年生・大学2年生と比較して回答割合が高くなっている。

図表 3-2-1 大学1年生～大学3年生、「時期変更によって生じた期間」の活用方法に関する認識（最大3つまで選択）



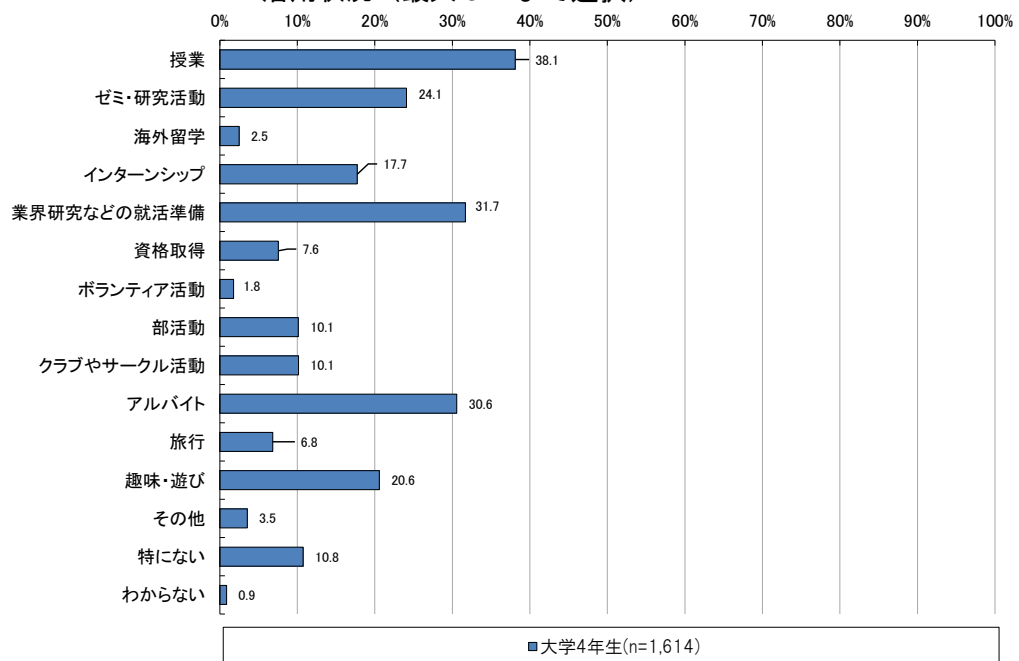
¹²⁾ 以後、本報告書中で「時期変更によって生じた期間」と表記した際には、大学3年生時又は大学院修士課程（博士前期課程）1年生時の12月から3月までを意味する。

¹³⁾ 昨年度調査の結果ではどのように有効活用しようと思うかについて「アルバイト」の回答割合が比較的高くなっており、若干傾向が異なる結果となっている。

大学4年生に関して、「時期変更によって生じた期間」を実際にどのように有効活用したかについてみると、「授業」「業界研究などの就活準備」「アルバイト」の順で回答割合が高くなっている（図表3-2-2）。

大学1年生～3年生の回答と対比してみると、大学4年生の中で「資格取得」のために活用したと回答した者の割合は比較的低く（大学3年生28.6%、大学4年生7.6%）、他方で「アルバイト」については割合が比較的高く（大学3年生15.9%、大学4年生30.6%）なっている（図表3-2-1参照）。

図表3-2-2 大学4年生、「時期変更によって生じた期間」の活用状況（最大3つまで選択）

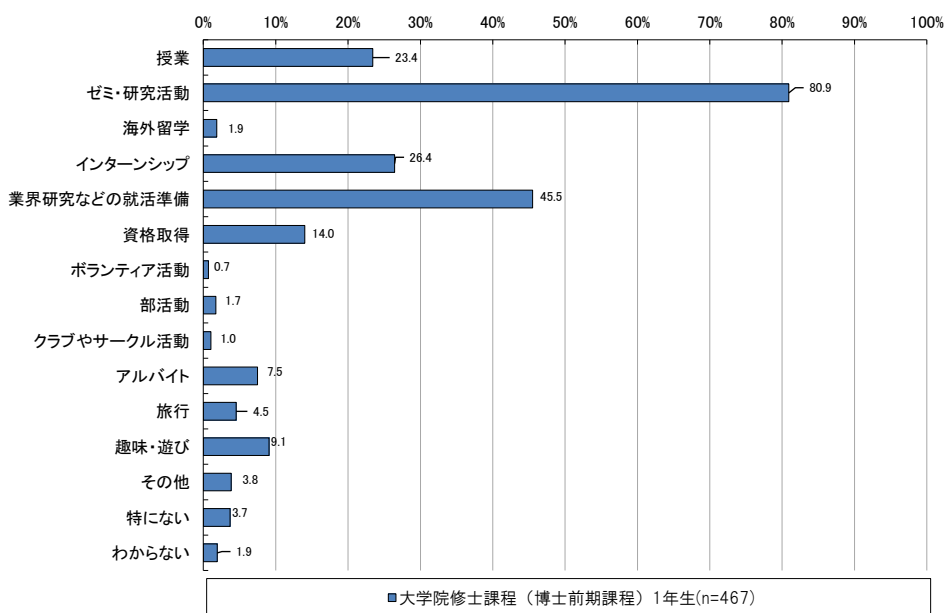


②大学院生の認識、実際の活用状況

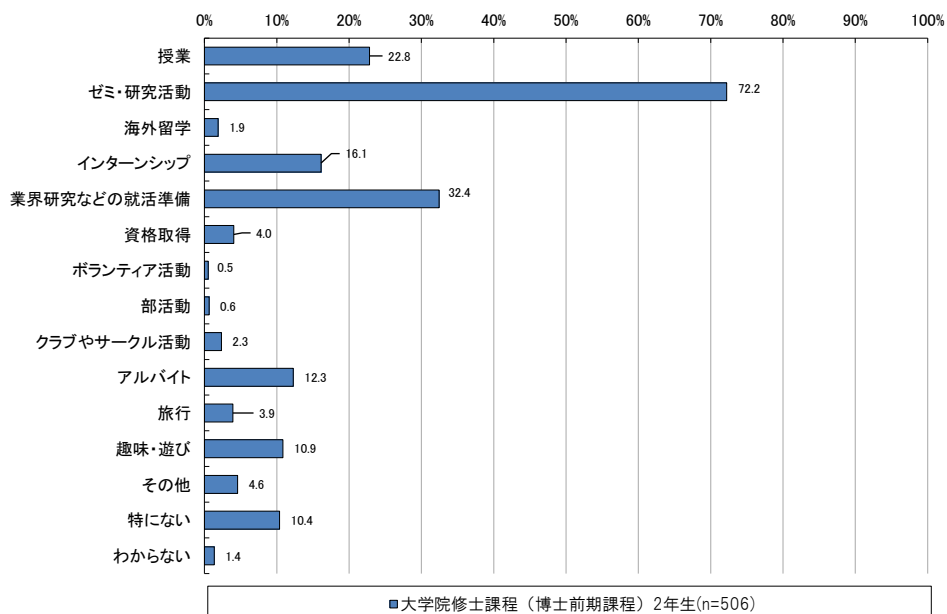
「時期変更によって生じた期間」の活用に関し、大学院修士課程（博士前期課程）1年生の認識についてみると、80.9%の者が「ゼミ・研究活動」と回答しており、特に高くなっている（図表 3-2-3）。また、次いで「業界研究などの就活準備」「インターンシップ」「授業」の順で回答割合が高くなっている。

大学院修士課程（博士前期課程）2年生に関して実際の活用状況についてみると、「ゼミ・研究活動」が72.2%と回答割合が高く、次いで「業界研究などの就活準備」「授業」「インターンシップ」の順で割合が高くなっている（図表 3-2-4）。

図表 3-2-3 大学院修士課程（博士前期課程）1年生、「時期変更によって生じた期間」の活用方法に関する認識（最大3つまで選択）



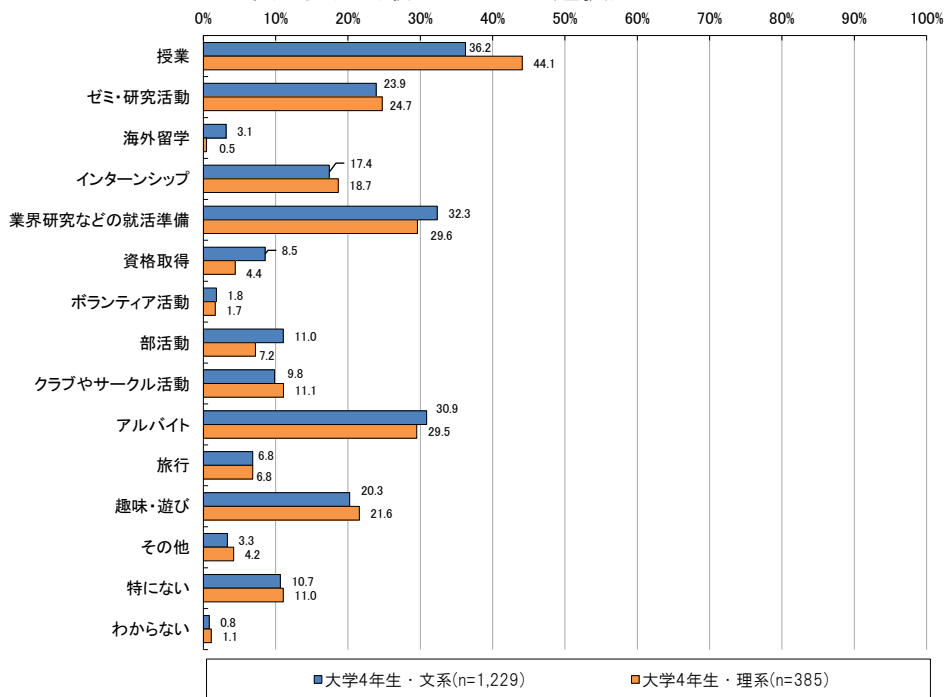
図表 3-2-4 大学院修士課程（博士前期課程）2年生、「時期変更によって生じた期間」の活用状況（最大3つまで選択）



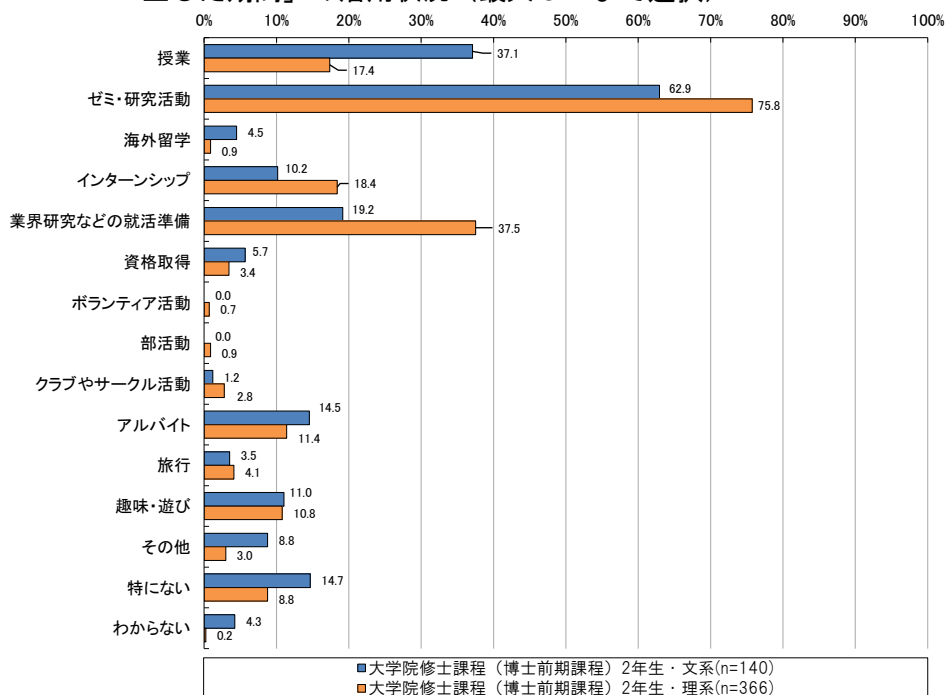
③文系・理系別の「時期変更によって生じた期間」の活用状況

「時期変更によって生じた期間」の活用状況について文系・理系別にみると、大学4年生については文系・理系別に回答傾向にそれほど大きな差異はみられないが、大学院修士課程（博士前期課程）2年生については、理系の学生では「ゼミ・研究活動」のほか、「業界研究などの就活準備」や「インターンシップ」について、文系の学生に比べて回答割合が高くなっている（図表 3-2-5、図表 3-2-6）。

図表 3-2-5 大学4年生の文系・理系別、「時期変更によって生じた期間」の活用状況（最大3つまで選択）



図表 3-2-6 大学院修士課程（博士前期課程）2年生の文系・理系別、「時期変更によって生じた期間」の活用状況（最大3つまで選択）



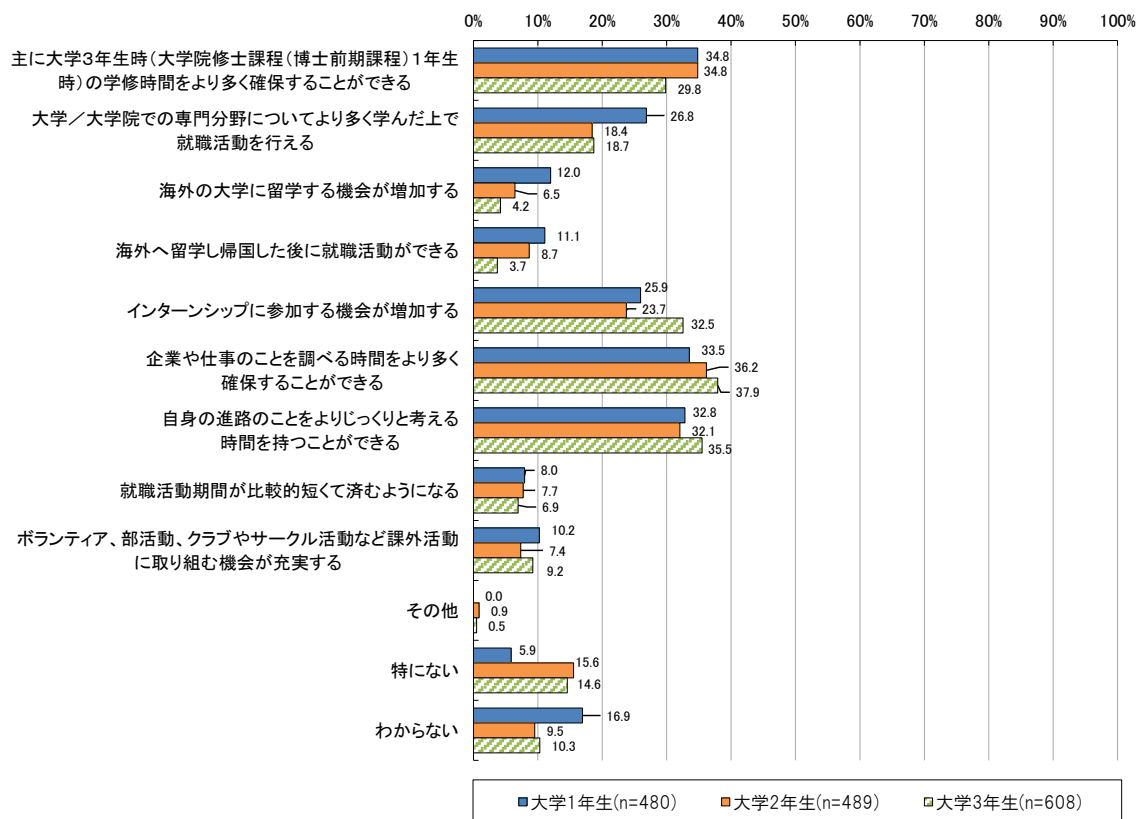
(3) 「就職活動時期後ろ倒し」のよい影響に関する認識

①大学生の認識

大学1～3年生、大学院修士課程（博士前期課程）1年生に対して、「就職活動時期後ろ倒し」について、よい影響があると思うことについてたずねた。また、大学4年生・大学院修士課程（博士前期課程）2年生に対しては、実際によい影響があったと思うことについてたずねた。

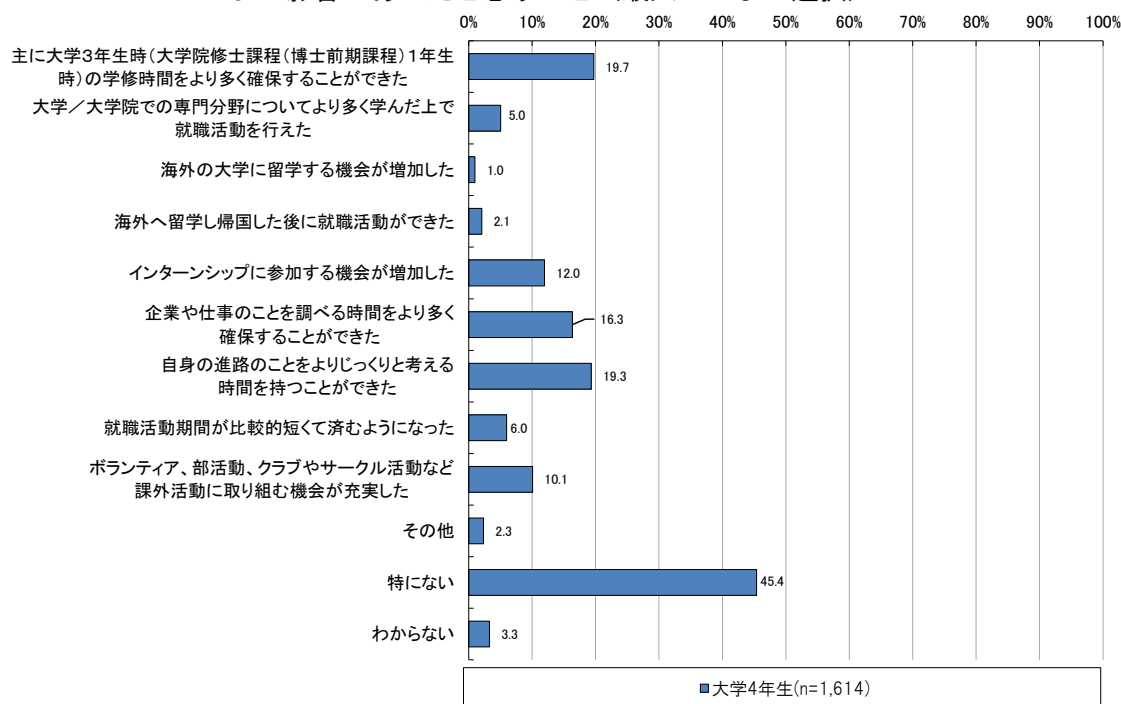
大学1年生～大学3年生についてみると、「主に大学3年生時（大学院修士課程（博士前期課程）1年生時）の学修時間をより多く確保することができる」「企業や仕事のことを調べる時間をより多く確保することができる」「自身の進路のことをよりじっくりと考える時間を持つことができる」について、それぞれ回答割合がおおむね3割以上となっている（図表3-3-1）。大学3年生については、「インターンシップに参加する機会が増加する」の回答も3割以上となっている。

図表 3-3-1 大学1年生～大学3年生、「就職活動時期後ろ倒し」についてよい影響があると思うこと（最大3つまで選択）



大学4年生に関して、「就職活動時期後ろ倒し」についてよい影響があったと思うことについてみると、45.4%が「特にない」との回答であった（図表3-3-2）。他方で、よい影響があったと考えられる点として、「主に大学3年生時の学修時間をより多く確保することができた」「自身の進路のことをよりじっくりと考える時間を持つことができた」「企業や仕事のことを調べる時間をより多く確保することができた」について回答割合が比較的高くなっている。

図表 3-3-2 大学4年生、「就職活動時期後ろ倒し」について
よい影響があったと思うこと（最大3つまで選択）

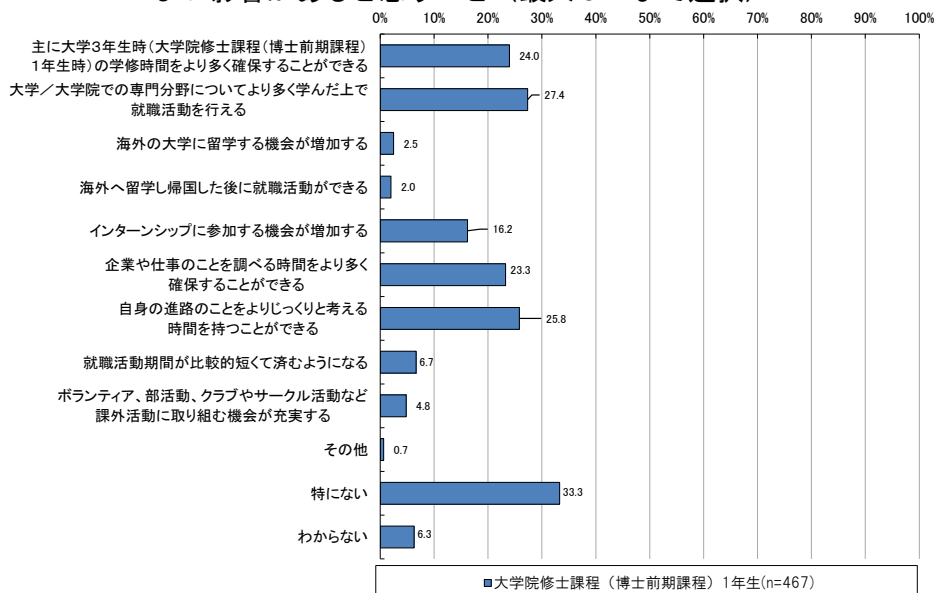


②大学院生の認識

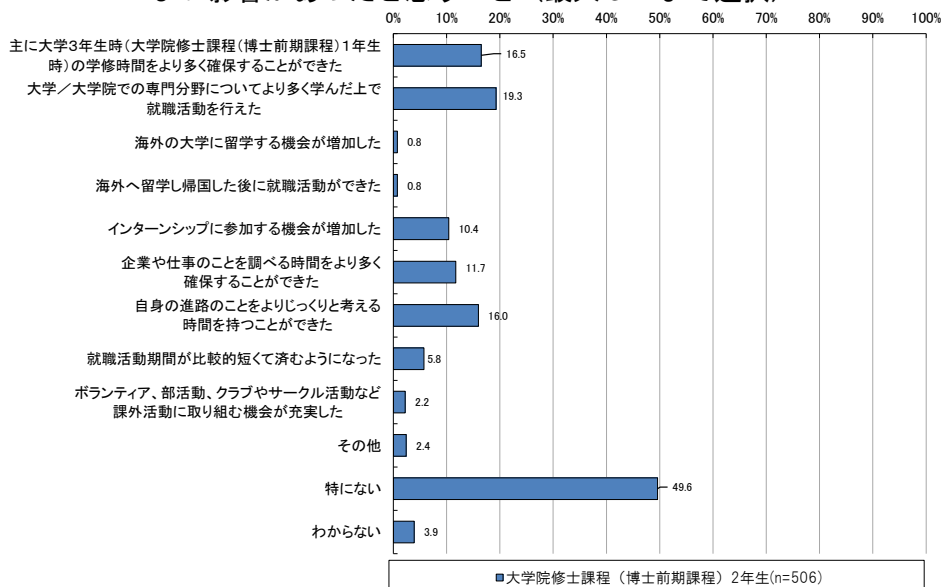
大学院修士課程（博士前期課程）1年生に関して、「就職活動時期後ろ倒し」についてよい影響があると思うことについてみると、「特にない」の回答割合が33.3%と最も高くなっているが、「大学／大学院での専門分野についてより多く学んだ上で就職活動を行える」が27.4%で2番目に高くなっている（図表3-3-3）。

大学院修士課程（博士前期課程）2年生に関して、よい影響があったと思うことについてたずねたところ、49.6%が「特にない」との回答であったが、他方で、よい影響があったと考えられる点として、「大学／大学院での専門分野についてより多く学んだ上で就職活動を行えた」「主に大学院修士課程（博士前期課程）1年生時の学習時間をより多く確保することができた」「自身の進路のことをよりじっくりと考える時間を持つことができた」について回答割合が比較的高くなっている（図表3-3-4）。

図表 3-3-3 大学院修士課程（博士前期課程）1年生、「就職活動時期後ろ倒し」についてよい影響があると思うこと（最大3つまで選択）



図表 3-3-4 大学院修士課程（博士前期課程）2年生、「就職活動時期後ろ倒し」についてよい影響があったと思うこと（最大3つまで選択）



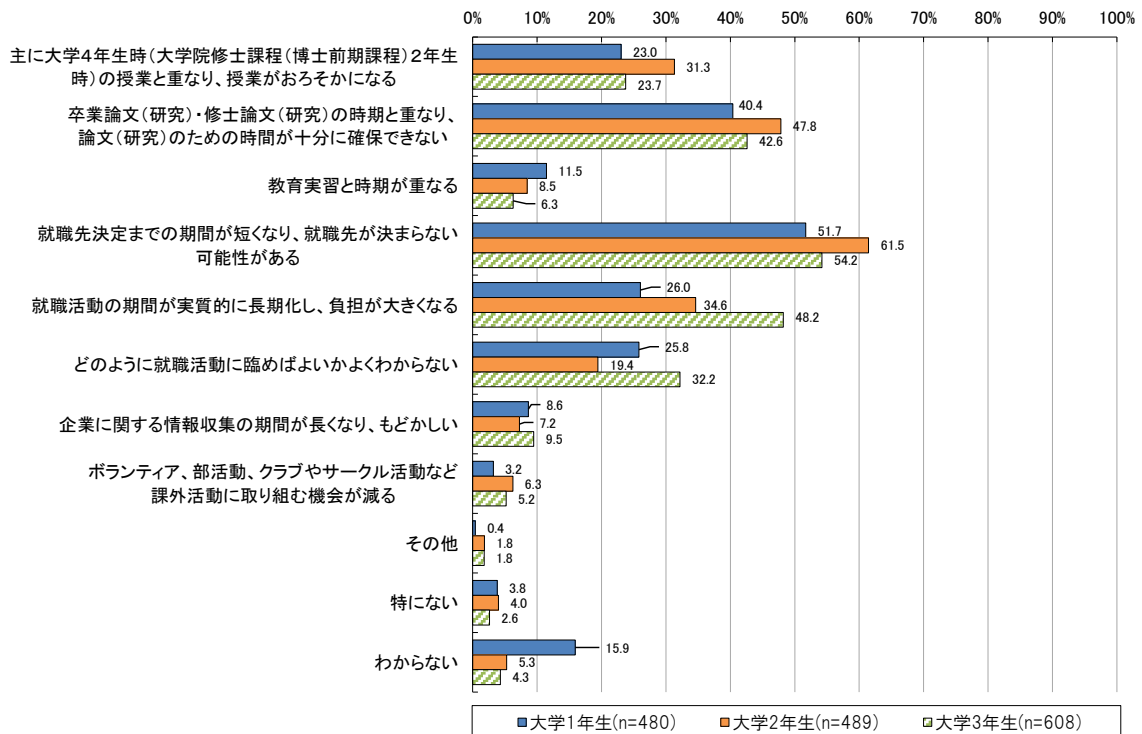
(4) 「就職活動時期後ろ倒し」に関する不安や課題等に関する認識

①大学生の認識

大学1～3年生、大学院修士課程（博士前期課程）1年生に対して、「就職活動時期後ろ倒し」について、不安に思っていることをたずねた。また、大学4年生・大学院修士課程（博士前期課程）2年生に対しては、就職活動中に課題になったことをたずねた。

大学1年生～大学3年生についてみると、それぞれ「就職先決定までの期間が短くなり、就職先が決まらない可能性がある」の回答割合が最も高くなっている¹⁴（図表3-4-1）。また、大学3年生については、大学1年生・大学2年生と比べて、「就職活動の期間が実質的に長期化し、負担が大きくなる」や「どのように就職活動に臨めばよいかよくわからない」の回答割合が比較的高くなっている。

図表 3-4-1 大学1年生～大学3年生、「就職活動時期後ろ倒し」について不安に思っていること（最大3つまで選択）

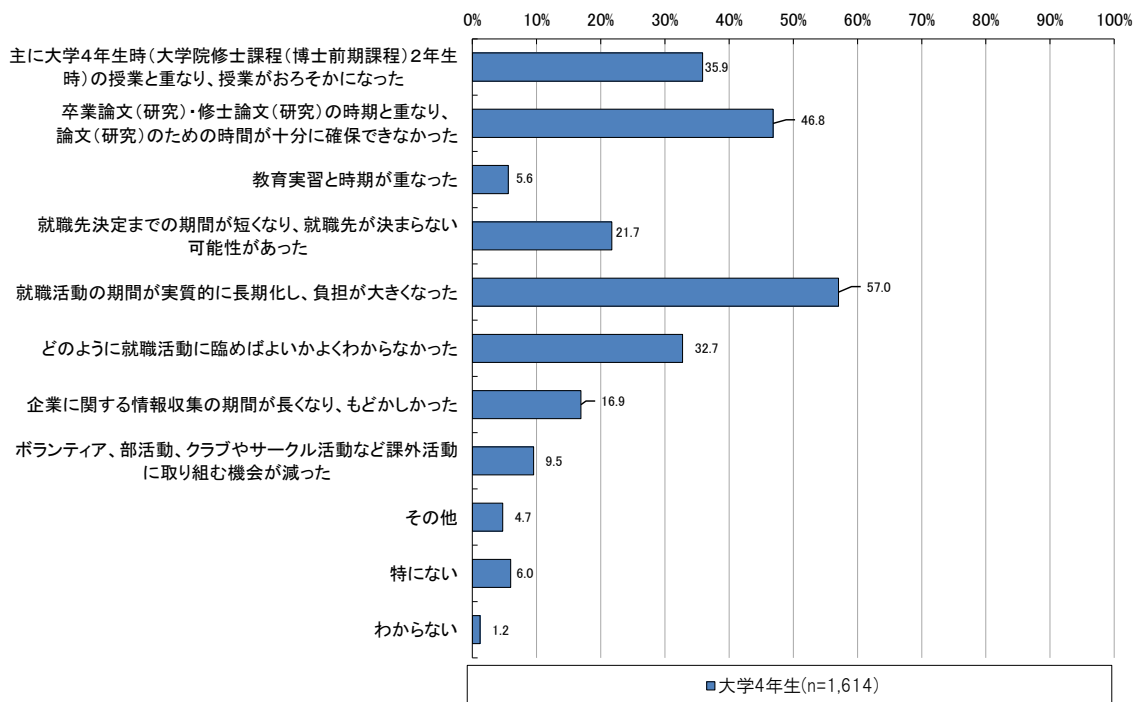


¹⁴ 選択肢の設定等が異なるが、時期の変更にあたっての不安として、昨年度調査においても、「就職先決定までの時期が短くなり、就職先が決まらないかもしれない」の回答割合が高いという結果になっている。

大学4年生に関して、「就職活動時期後ろ倒し」について就職活動中に課題になったことをみると、「就職活動の期間が実質的に長期化し、負担が大きくなった¹⁵⁾」の回答割合が57.0%と最も高くなっている(図表3-4-2)。次いで、「卒業論文(研究)の時期と重なり、論文(研究)のための時間が十分に確保できなかった」「主に大学4年生時の授業と重なり、授業がおろそかになった」「どのように就職活動に臨めばよいかよくわからなかった」の順で割合が高くなっている。

なお、大学1年生～3年生の回答と対比してみると、大学4年生の中で「就職先決定までの期間が短くなり、就職先が決まらない可能性があった」と回答した者の割合は比較的低くなっていることがわかる(図表3-4-1参照)。

図表 3-4-2 大学4年生、「就職活動時期後ろ倒し」について
就職活動中に課題になったこと(最大3つまで選択)



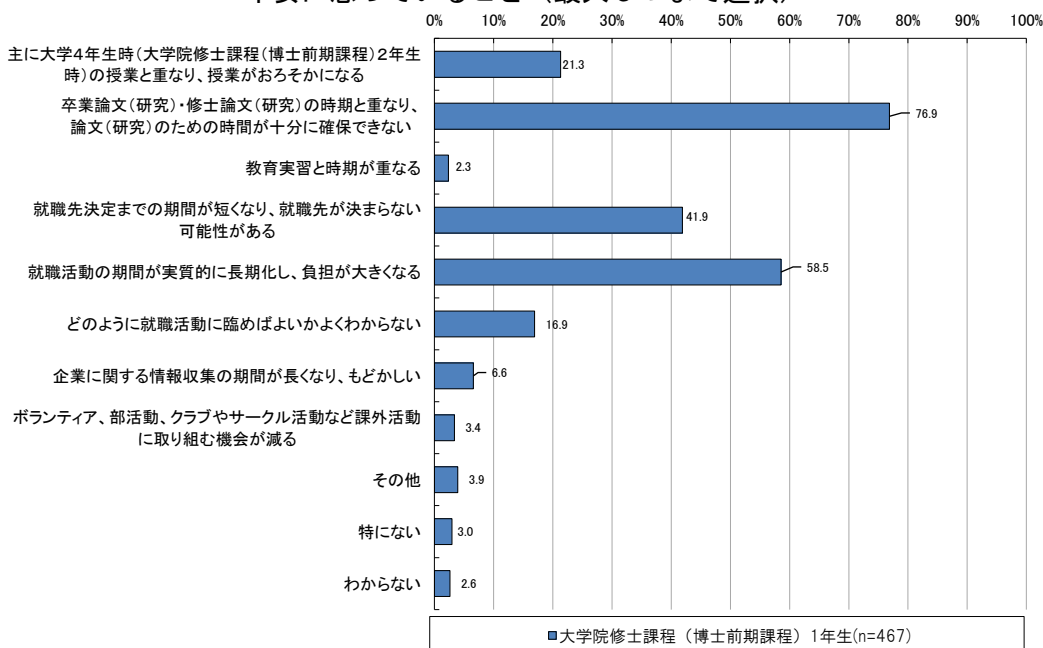
¹⁵⁾ 「長期化」「負担が大きくなった」との回答に関しては、ほとんどの学生にとっては就職活動の経験が本年のみであり、前年との比較ができるものではないことに留意が必要である。

②大学院生の認識

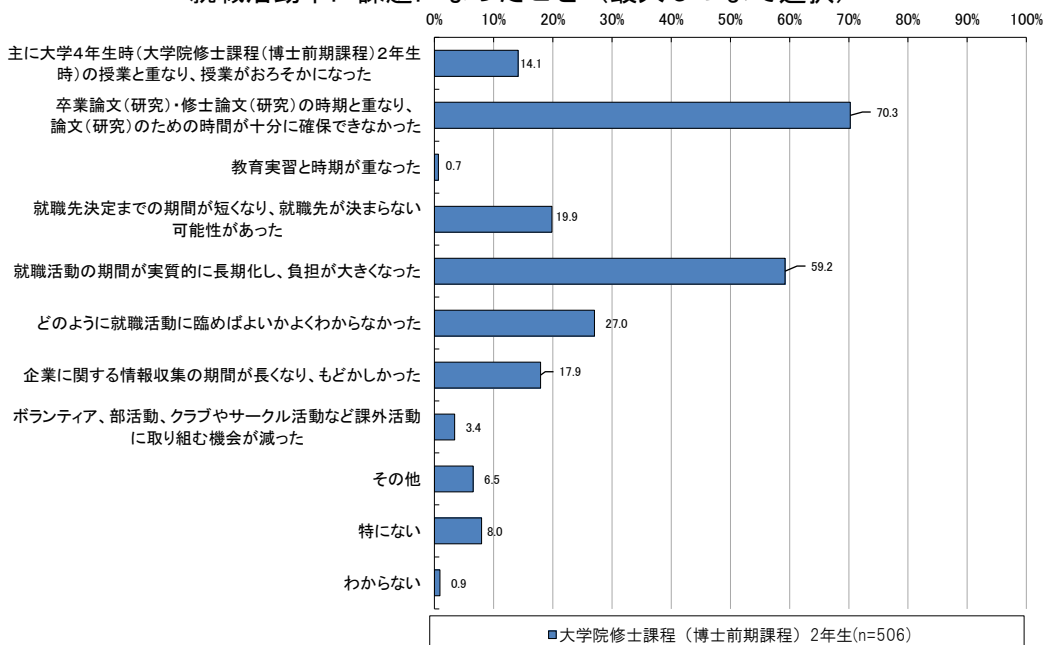
大学院修士課程（博士前期課程）1年生に関して、「就職活動時期後ろ倒し」について不安に思っていることをみると、「卒業論文（研究）・修士論文（研究）の時期と重なり、論文（研究）のための時間が十分に確保できない」の回答割合が最も高く、76.9%の者が回答している（図表 3-4-3）。

大学院修士課程（博士前期課程）2年生に関して課題になったことについても、「卒業論文（研究）・修士論文（研究）の時期と重なり、論文（研究）のための時間が十分に確保できなかった」の回答割合が最も高く、70.3%となっている（図表 3-4-4）。

図表 3-4-3 大学院修士課程（博士前期課程）1年生、「就職活動時期後ろ倒し」について不安に思っていること（最大3つまで選択）



図表 3-4-4 大学院修士課程（博士前期課程）2年生、「就職活動時期後ろ倒し」について就職活動中に課題になったこと（最大3つまで選択）

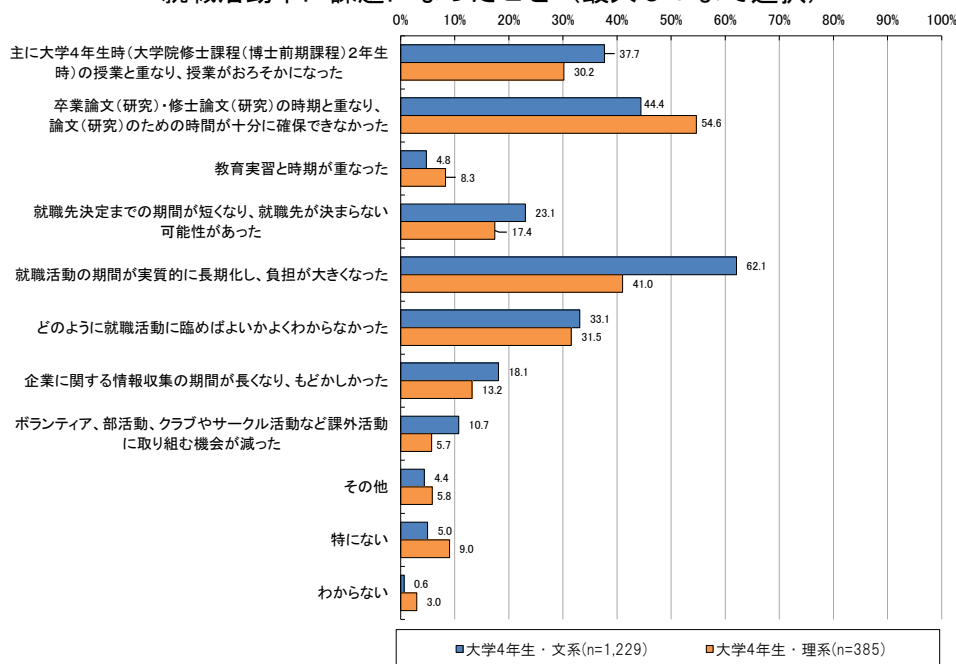


③文系・理系別の課題になったこと

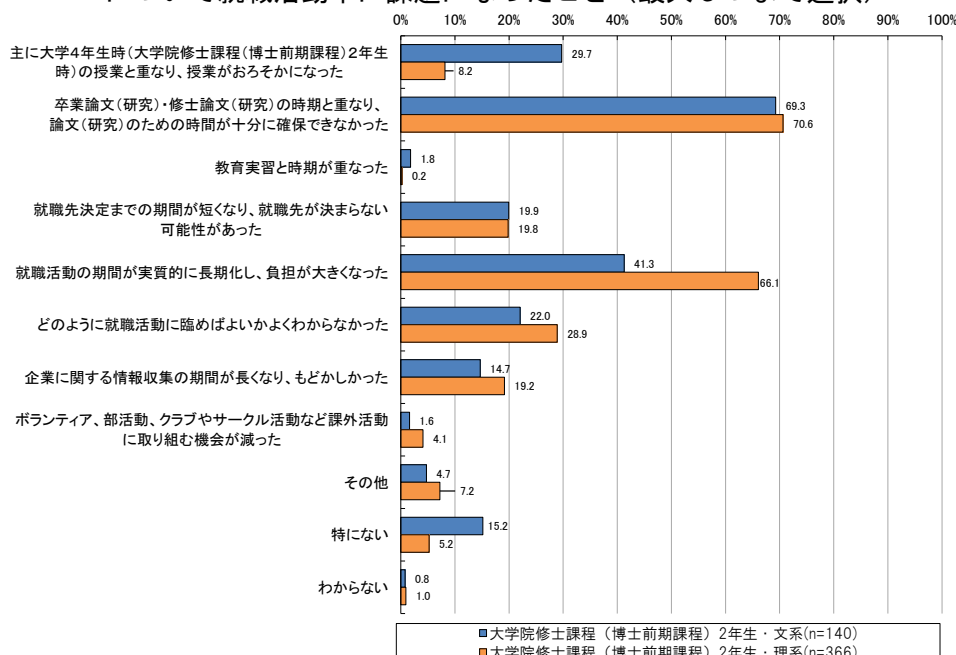
就職活動中に課題になったことを文系・理系別にみると、大学4年生の文系の学生では、理系の学生と比べて、「就職活動の期間が実質的に長期化し、負担が大きくなった」との回答割合が高くなっている（図表 3-4-5）。

大学院修士課程（博士前期課程）2年生については、文系・理系ともに「卒業論文（研究）・修士論文（研究）の時期と重なり、論文（研究）のための時間が十分に確保できなかった」の割合が最も高くなっており、また、理系の学生では、「就職活動の期間が実質的に長期化し、負担が大きくなった」との回答割合が高くなっている（図表 3-4-6）。

図表 3-4-5 大学4年生の文系・理系別、「就職活動時期後ろ倒し」について
就職活動中に課題になったこと（最大3つまで選択）



図表 3-4-6 大学院修士課程（博士前期課程）2年生の文系・理系別、「就職活動時期後ろ倒し」について就職活動中に課題になったこと（最大3つまで選択）



4. 就職活動時期

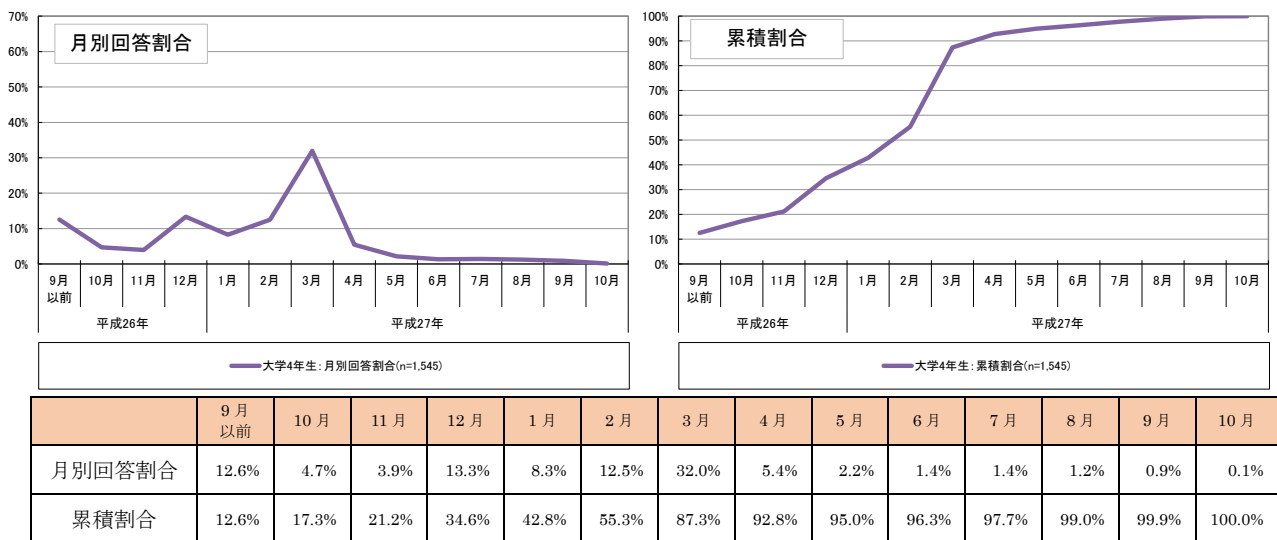
(1) 業界や企業に関する分析を開始した時期

① 業界や企業に関する分析を開始した時期の月別・累積割合

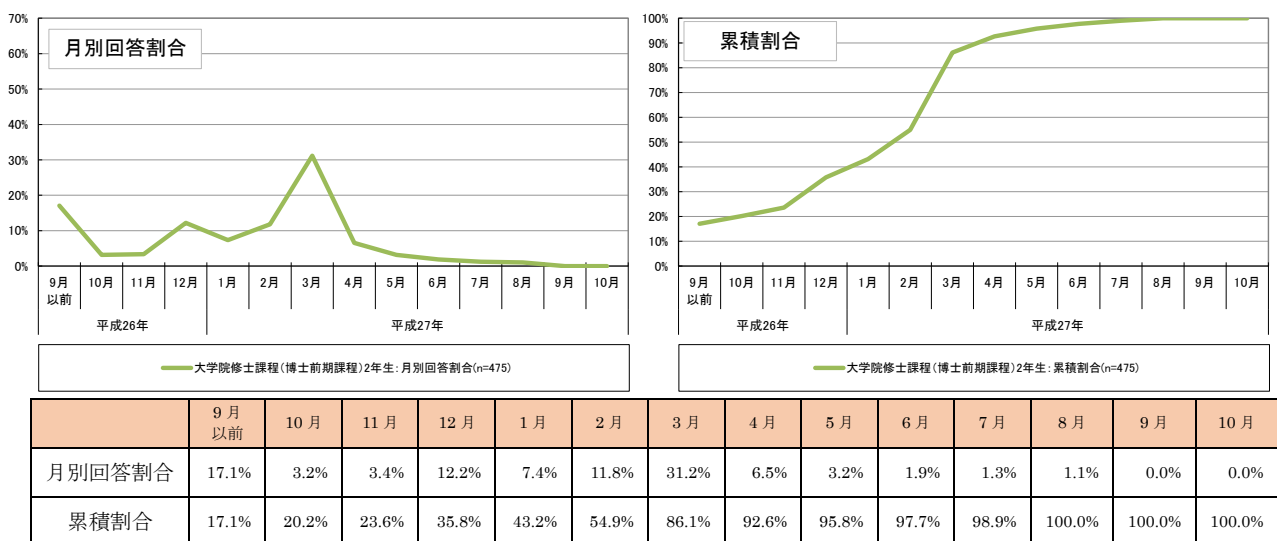
就職活動を行ったと回答した大学4年生・大学院修士課程（博士前期課程）2年生について、いつごろから業界や企業に関する分析を開始したかをたずねたところ、ともに、「平成27年3月」との回答割合が約3割（各32.0%、31.2%）と、最も高くなっている¹⁶（図表4-1-1、図表4-1-2）。

また、平成27年3月よりも前から開始しているとの回答も多くなっており、累積割合をみると、大学4年生・大学院修士課程（博士前期課程）2年生ともに、半数以上（各55.3%、54.9%）が平成27年2月以前に業界や企業に関する分析を開始したとの回答となっている。

図表 4-1-1 大学4年生、業界や企業に関する分析を開始した時期



図表 4-1-2 大学院修士課程（博士前期課程）2年生、業界や企業に関する分析を開始した時期



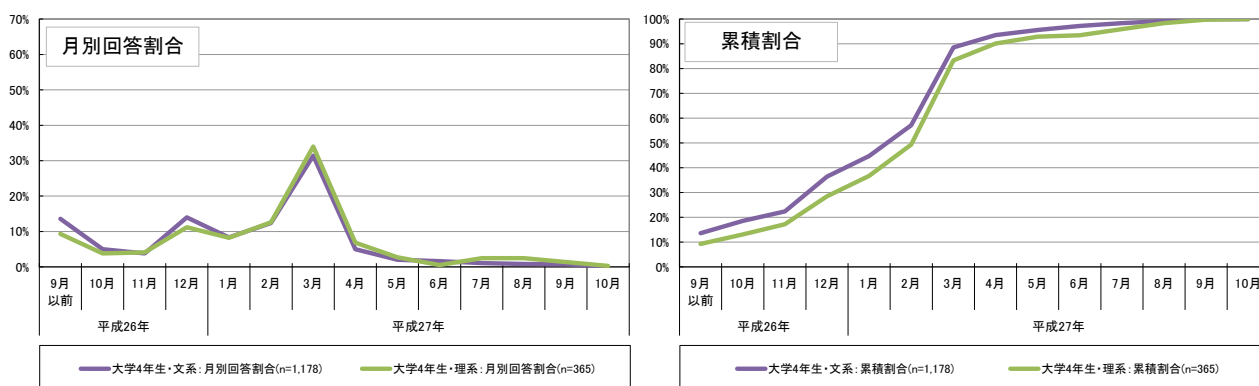
¹⁶ 業界や企業に関する分析について「特段行わなかったと回答した者（大学4年生：71件、大学院修士課程（博士前期課程）2年生：30件）は、ここでは集計の対象外とした。

②文系・理系別、業界や企業に関する分析を開始した時期

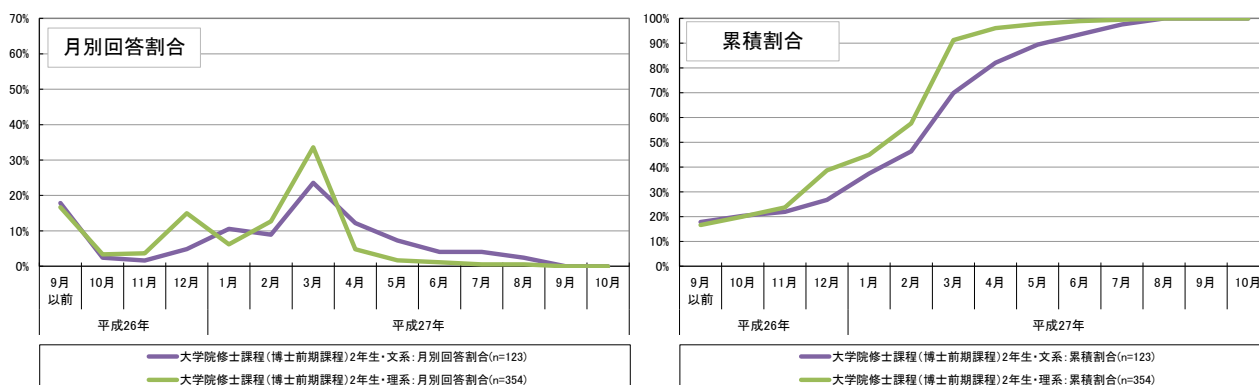
業界や企業に関する分析を開始した時期に関して文系・理系別にみると、大学4年生については文系の学生のほうが理系の学生に比べて開始した時期が早かった者の割合が若干高くなっている（図表4-1-3）。

大学院修士課程（博士前期課程）2年生については、文系・理系の回答状況の違いが大きくなっており、文系・理系ともに「平成27年3月」の回答割合が最も高くなっている点は共通しているが、文系の学生では理系の学生に比べて開始したのがより遅い時期であった者の割合が高くなっている（図表4-1-4）。

図表 4-1-3 大学4年生の文系・理系別、業界や企業に関する分析を開始した時期



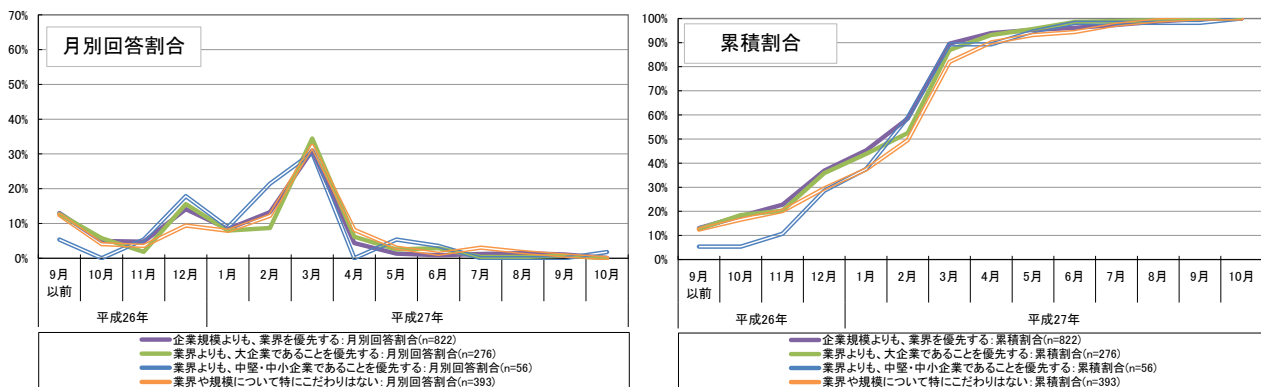
図表 4-1-4 大学院修士課程（博士前期課程）2年生の文系・理系別、業界や企業に関する分析を開始した時期



③大学4年生の業界や企業規模についての考え方別、業界や企業に関する分析を開始した時期

大学4年生に関して、就職先の業界や企業規模の考え方別に、業界や企業に関する分析を開始した時期についてみると¹⁷、月別では「平成27年3月」の割合が最も高いのは共通しているが、累積割合に関して、「企業規模よりも、業界を優先する」と回答した者や、「業界よりも、大企業であることを優先する」と回答した者のほうが、その他の者と比較して、平成27年1月以前に業界や企業に関する分析を開始していた割合が若干高くなっている（図表4-1-5）。

図表4-1-5 大学4年生の業界や企業規模についての考え方別、業界や企業に関する分析を開始した時期

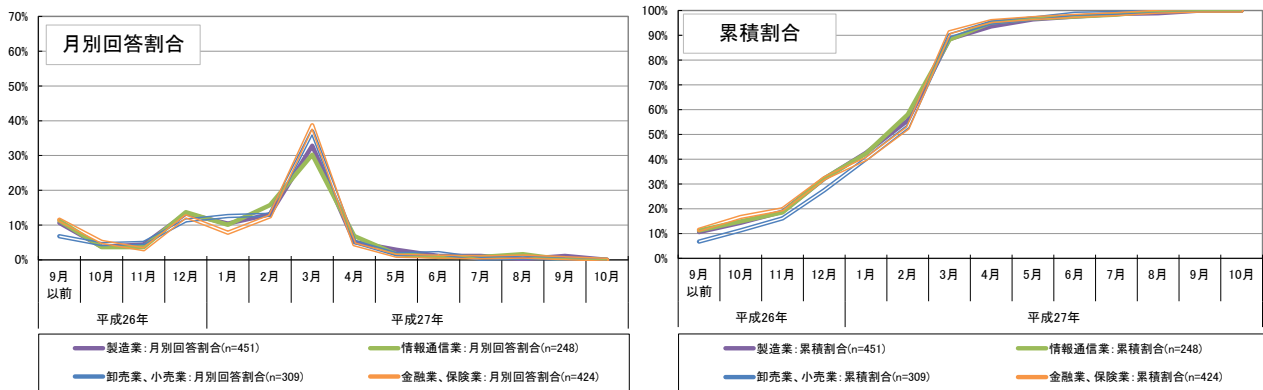


¹⁷ 就職先の業界や企業規模の考え方に関して、「業界よりも、ベンチャー企業であることを優先する」と回答した者については、集計対象の度数が非常に少ないことから、ここでは集計の対象外とした。また、大学院修士課程（博士前期課程）2年生についても、集計対象の度数が少なくなってしまう分類があったことから、大学4年生についてのみ集計を行った。なお、別途集計を行ったところ、「業界よりも、大企業であることを優先する」と回答した者では、内々定先・就職予定先の企業規模（従業員数）が比較的大きく、他方で、「業界よりも、中堅・中小企業であることを優先する」と回答した者では、内々定先・就職予定先の企業規模（従業員数）が比較的小さい傾向があることが確認された。業界や企業規模に関する考え方について、就職活動に臨む際にそのように意識していたのか、あるいは、結果としての内々定先・就職予定先の企業規模（従業員数）に合わせて回答されたのかは厳密には判別できないが、この設問の回答には就職活動を行った企業群の違い等が反映されているのではないかと考え、集計を行った。なお、以下、「企業説明会やセミナー等に参加した時期」、「エントリーシートを提出した時期」、「採用面接の実施時期」に関しても同様に集計を行った。

④大学4年生の志望していた（希望している）就職先の業界別、業界や企業に関する分析を開始した時期

大学4年生に関して、志望していた（希望している）就職先の業界別に、業界や企業に関する分析を開始した時期についてみた場合¹⁸、「製造業」「情報通信業」「卸売業、小売業」「金融業、保険業」の4業界に関して、志望業界別の違いはそれほど大きく見られない（図表4-1-6）。

図表4-1-6 大学4年生の志望していた（希望している）就職先の業界別、業界や企業に関する分析を開始した時期

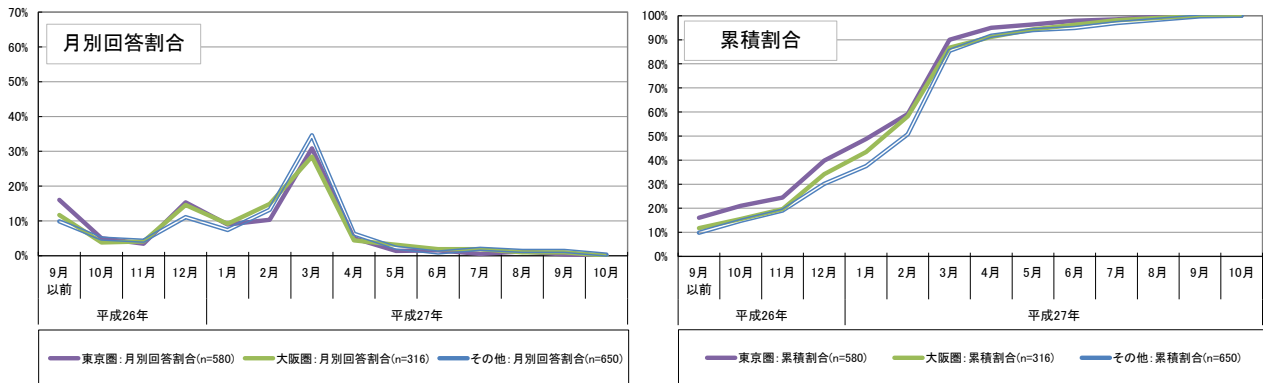


¹⁸ 大学4年生に関して、複数回答による設問で回答割合が比較的高かった（回答件数が比較的多かった）「製造業」「情報通信業」「卸売業、小売業」「金融業、保険業」の4業種について集計した。なお、複数回答による設問に基づく分類であるため、例えば、「製造業」と「情報通信業」の両方を志望していた学生がいた場合に、その者は両方の分類の集計に含まれている点には留意されたい。

⑤大学4年生の大学の所在地域別、業界や企業に関する分析を開始した時期

大学4年生に関して、大学の所在地域別に、業界や企業に関する分析を開始した時期についてみると、月別では「平成27年3月」の割合が最も高いのは共通しているが、累積割合に関して、「東京圏」の学生では比較的早い時期に業界や企業に関する分析を開始していた者の割合が若干高くなっている（図表4-1-7）。

図表 4-1-7 大学4年生の大学の所在地域別、業界や企業に関する分析を開始した時期



(2) 企業説明会やセミナー等の参加状況

①企業説明会やセミナー等に参加した時期の月別・累積割合

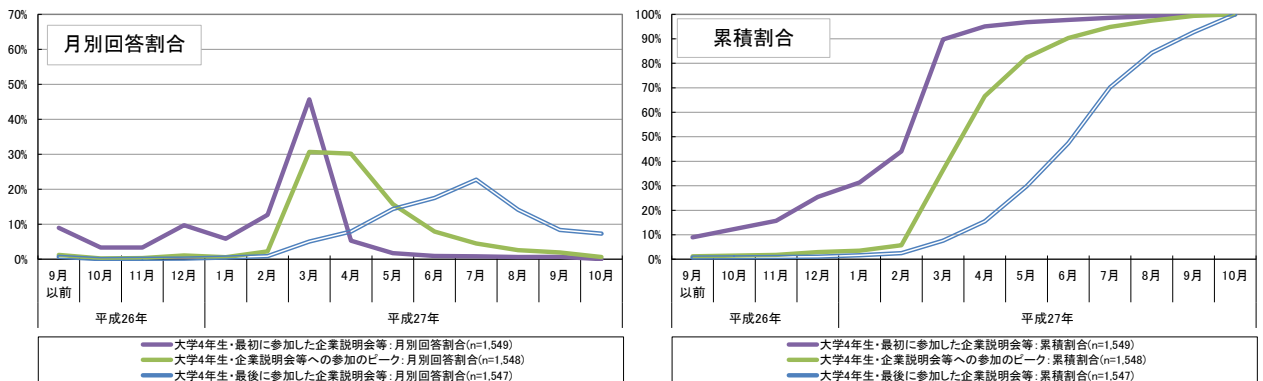
企業説明会やセミナー等について、「最初に参加した時期」「参加のピーク」「最後に参加した時期」をそれぞれたずねた¹⁹。

「最初に参加した時期」については、大学4年生・大学院修士課程（博士前期課程）2年生ともに、「平成27年3月」の回答割合が高くなっている（各45.7%、51.4%）（図表4-2-1、図表4-2-2）。なお、累積割合では、大学4年生の44.0%、大学院修士課程（博士前期課程）2年生の35.9%は平成27年2月以前に参加したことがあると回答している。

「参加のピーク」については、大学4年生・大学院修士課程（博士前期課程）2年生ともに「平成27年3月」「平成27年4月」の回答割合がそれぞれ3割以上と高くなっている。

「最後に参加した時期」について、大学4年生では「平成27年7月」の割合が22.8%と最も高く、次いで「平成27年6月」「平成27年5月」の順で高くなっている。大学院修士課程（博士前期課程）2年生については、「平成27年5月」「平成27年6月」がそれぞれ20.5%、20.0%と比較的高く、次いで「平成27年7月」の割合が高くなっている。

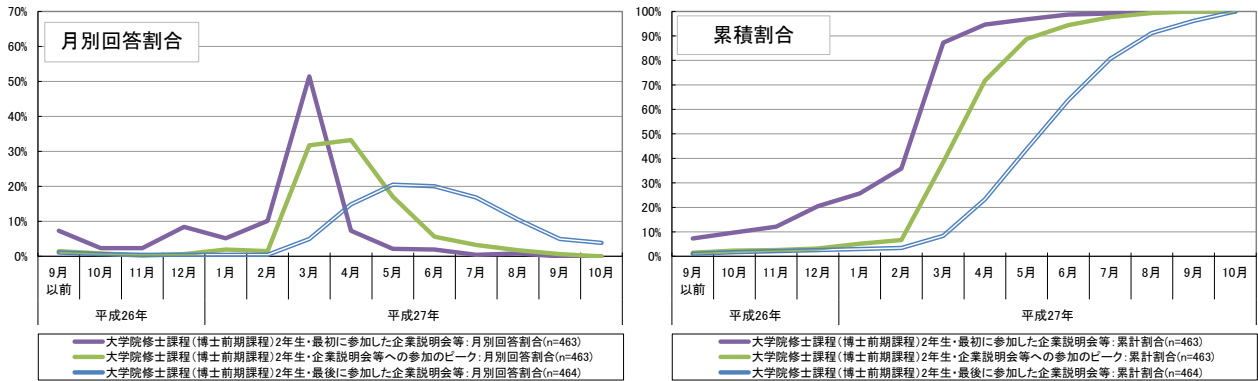
図表 4-2-1 大学4年生、企業説明会やセミナー等の参加時期



参加の時期	9月以前	10月	11月	12月	1月	2月	3月	4月	5月	6月	7月	8月	9月	10月
最初の参加	9月以前	10月	11月	12月	1月	2月	3月	4月	5月	6月	7月	8月	9月	10月
月別回答割合	9.0%	3.4%	3.4%	9.7%	5.9%	12.7%	45.7%	5.3%	1.7%	1.0%	0.8%	0.6%	0.7%	0.1%
累積割合	9.0%	12.3%	15.7%	25.4%	31.3%	44.0%	89.7%	95.0%	96.8%	97.7%	98.6%	99.2%	99.9%	100.0%
参加のピーク	9月以前	10月	11月	12月	1月	2月	3月	4月	5月	6月	7月	8月	9月	10月
月別回答割合	1.2%	0.3%	0.3%	1.1%	0.6%	2.3%	30.7%	30.2%	15.8%	7.9%	4.5%	2.6%	1.9%	0.6%
累積割合	1.2%	1.5%	1.8%	2.9%	3.5%	5.7%	36.4%	66.6%	82.4%	90.3%	94.8%	97.4%	99.4%	100.0%
最後の参加	9月以前	10月	11月	12月	1月	2月	3月	4月	5月	6月	7月	8月	9月	10月
月別回答割合	0.7%	0.1%	0.1%	0.2%	0.5%	0.9%	5.0%	8.0%	14.4%	17.5%	22.8%	14.2%	8.4%	7.3%
累積割合	0.7%	0.8%	0.9%	1.1%	1.6%	2.5%	7.6%	15.5%	29.9%	47.4%	70.1%	84.3%	92.7%	100.0%

¹⁹ 企業説明会やセミナー等に「特段参加しなかった」と回答した者（大学4年生：66件、大学院修士課程（博士前期課程）2年生：42件）は、ここでは集計の対象外とした。

図表 4-2-2 大学院修士課程（博士前期課程）2年生、企業説明会やセミナー等の参加時期



最初の参加	9月以前	10月	11月	12月	1月	2月	3月	4月	5月	6月	7月	8月	9月	10月
月別回答割合	7.3%	2.4%	2.4%	8.4%	5.2%	10.2%	51.4%	7.3%	2.2%	1.9%	0.4%	0.9%	0.0%	0.0%
累積割合	7.3%	9.7%	12.1%	20.5%	25.7%	35.9%	87.3%	94.6%	96.8%	98.7%	99.1%	100.0%	100.0%	100.0%
参加のピーク	9月以前	10月	11月	12月	1月	2月	3月	4月	5月	6月	7月	8月	9月	10月
月別回答割合	1.5%	0.9%	0.2%	0.6%	1.9%	1.5%	31.7%	33.3%	17.1%	5.6%	3.2%	1.7%	0.6%	0.0%
累積割合	1.5%	2.4%	2.6%	3.2%	5.2%	6.7%	38.4%	71.7%	88.8%	94.4%	97.6%	99.4%	100.0%	100.0%
最後の参加	9月以前	10月	11月	12月	1月	2月	3月	4月	5月	6月	7月	8月	9月	10月
月別回答割合	1.1%	0.6%	0.4%	0.4%	0.4%	0.4%	5.0%	14.9%	20.5%	20.0%	16.8%	10.6%	5.0%	3.9%
累積割合	1.1%	1.7%	2.2%	2.6%	3.0%	3.4%	8.4%	23.3%	43.8%	63.8%	80.6%	91.2%	96.1%	100.0%

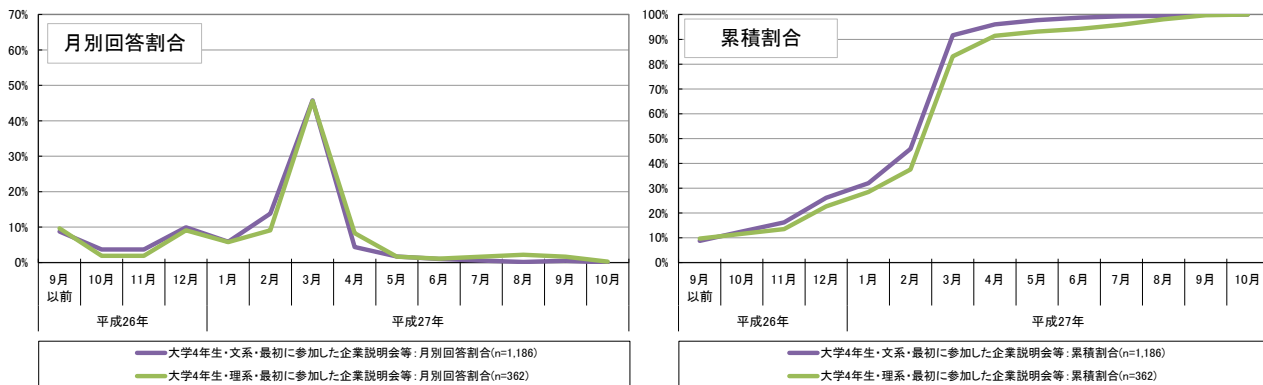
②文系・理系別、企業説明会やセミナー等に参加した時期

企業説明会やセミナー等の参加時期について文系・理系別にみると、大学4年生に関して、文系の学生と理系の学生とで「最後に参加した時期」の回答状況に若干の違いが見られる（図表 4-2-3）。

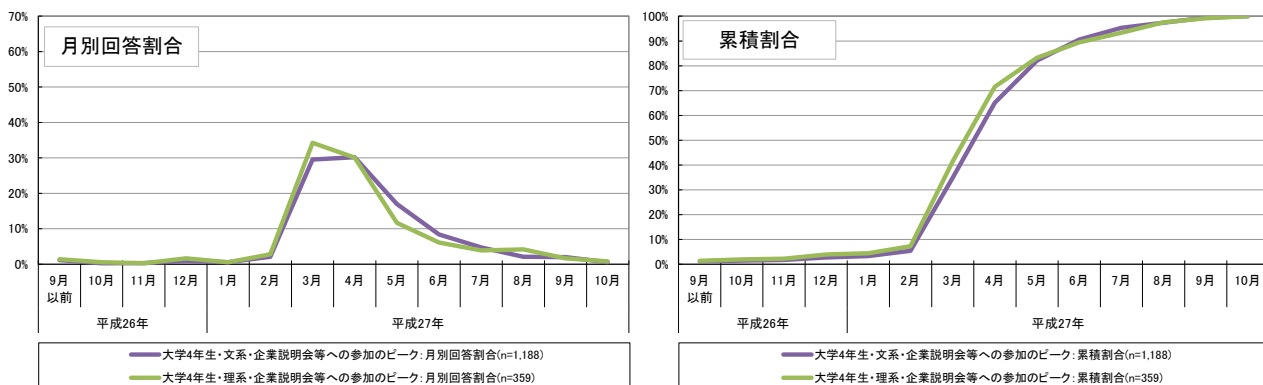
また、大学院修士課程（博士前期課程）2年生について、文系の学生では理系の学生に比べて参加時期がより分散している状況にあることがうかがえる（図表 4-2-4）。

図表 4-2-3 大学4年生の文系・理系別、企業説明会やセミナー等の参加時期

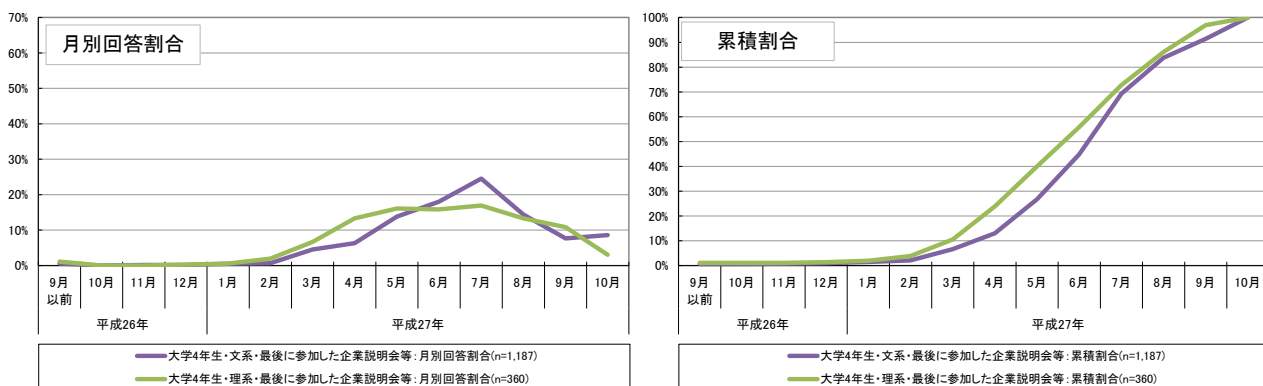
<最初に参加した時期>



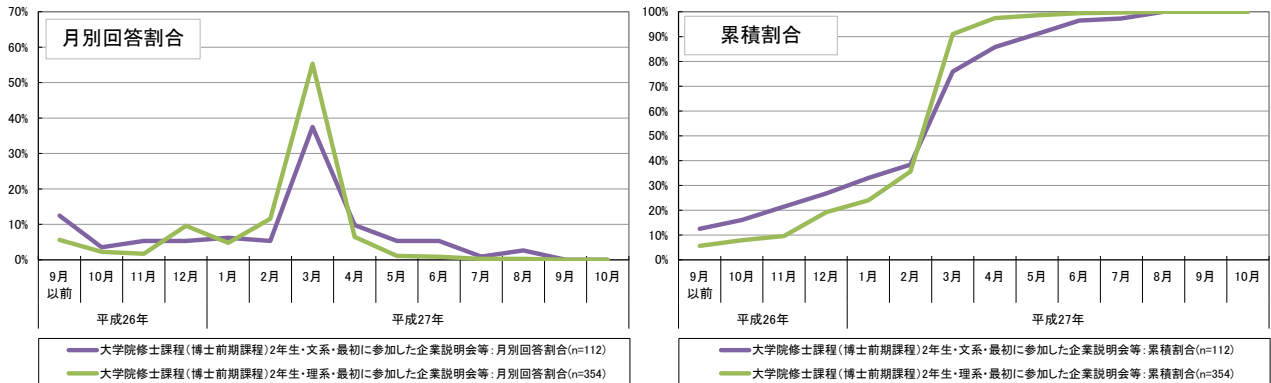
<参加のピーク>



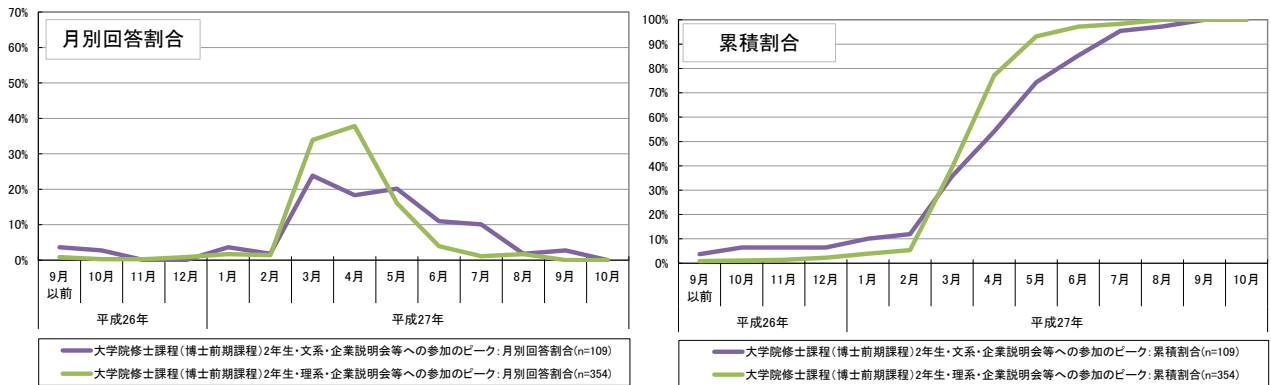
<最後に参加した時期>



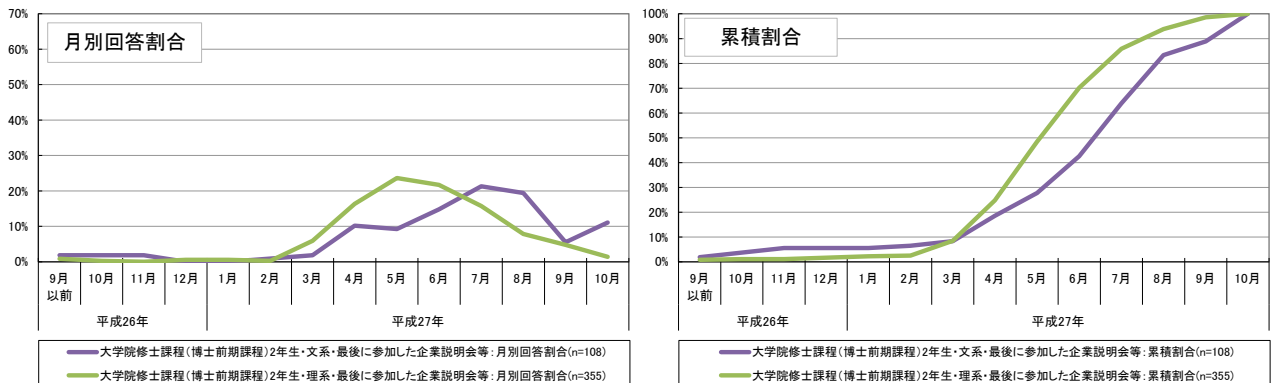
図表 4-2-4 大学院修士課程（博士前期課程）2年生の文系・理系別、
企業説明会やセミナー等の参加時期
＜最初に参加した時期＞



＜参加のピーク＞



＜最後に参加した時期＞

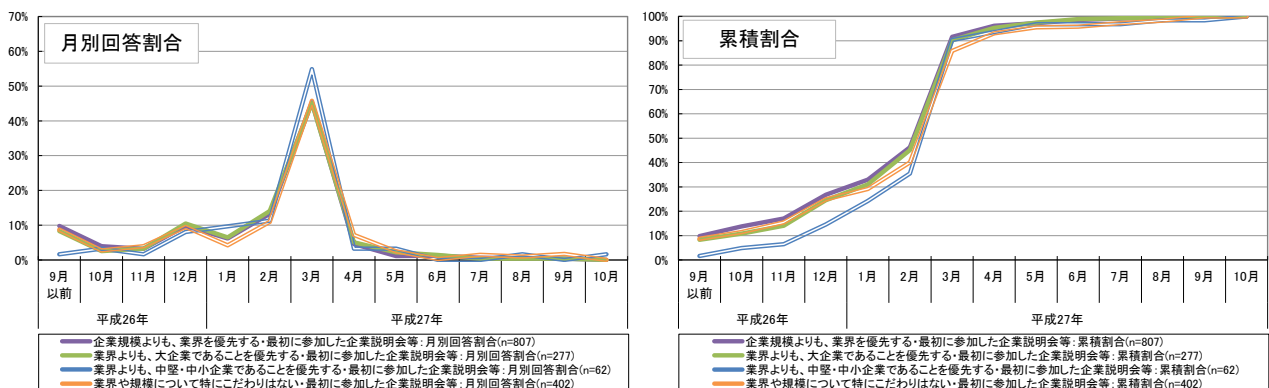


③大学4年生の業界や企業規模についての考え方別、企業説明会やセミナー等に参加した時期

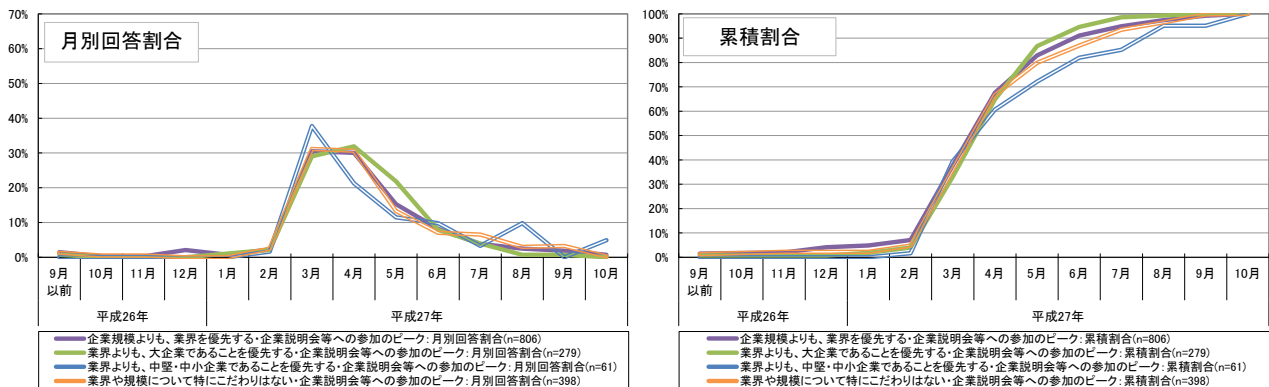
大学4年生に関して、就職先の業界や企業規模の考え方別に、企業説明会やセミナー等に参加した時期についてみると²⁰、累積割合に関して、「業界よりも、中堅・中小企業であることを優先する」と回答した者では、「最初に参加した時期」「参加のピーク」「最後に参加した時期」のいずれについても、そのほかの者と比較してより遅い時期であった者の割合が高いことがうかがえる(図表4-2-5)。なお、「最後に参加した時期」に関して、「業界よりも、大企業であることを優先する」と回答した者では、「平成27年6月」や「平成27年7月」の時期により集中している状況にあることがわかる。

図表4-2-5 大学4年生の業界や企業規模についての考え方別、企業説明会やセミナー等に参加した時期

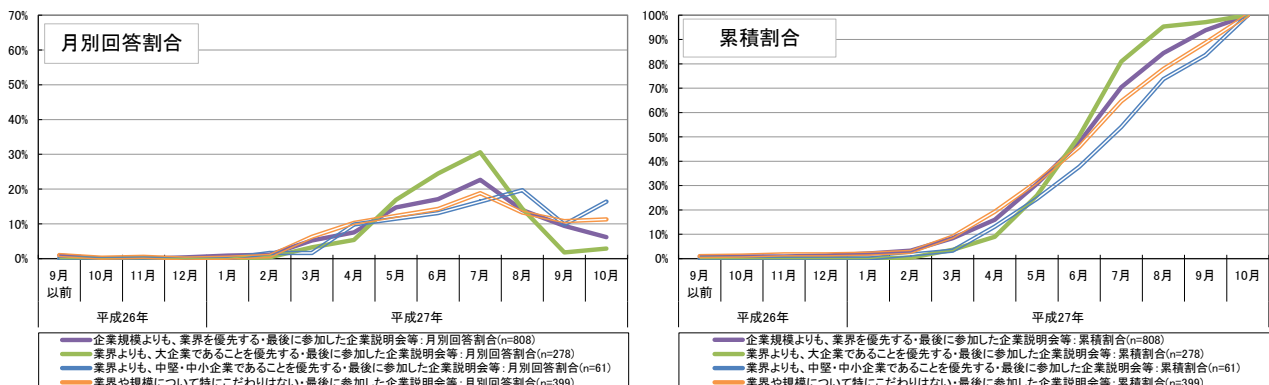
<最初に参加した時期>



<参加のピーク>



<最後に参加した時期>



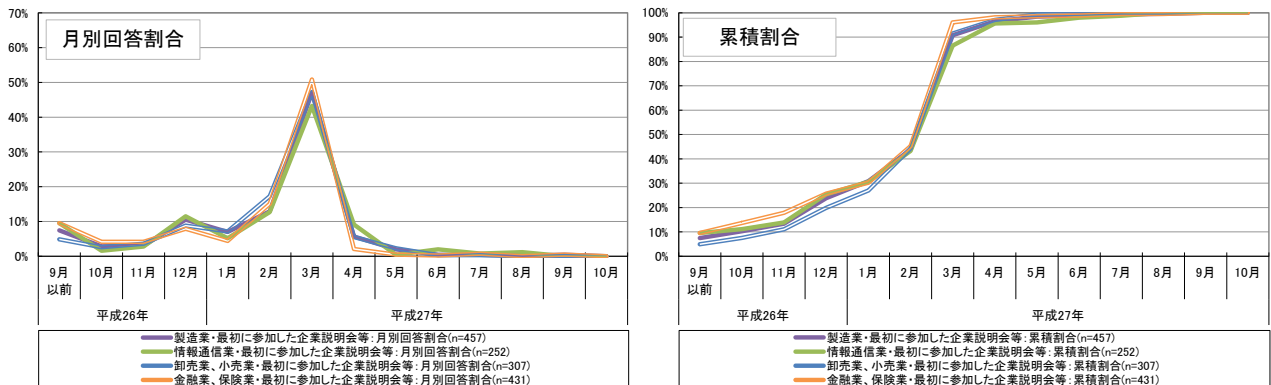
²⁰ 就職先の業界や企業規模の考え方に関して、「業界よりも、ベンチャー企業であることを優先する」と回答した者については、集計対象の度数が非常に少ないことから、ここでは集計の対象外とした。

④大学4年生の志望していた（希望している）就職先の業界別、企業説明会やセミナー等に参加した時期

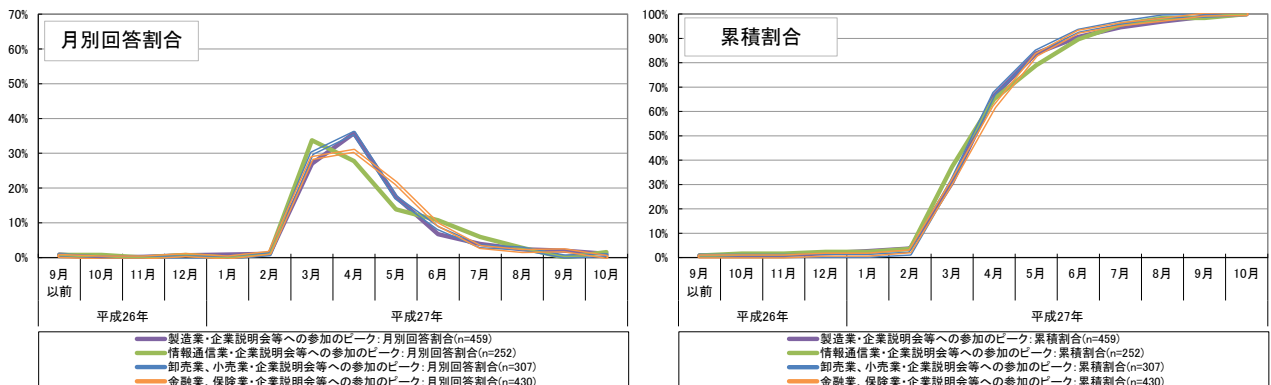
大学4年生に関して、志望していた（希望している）就職先の業界別に、企業説明会やセミナー等に参加した時期についてみた場合²¹、「製造業」「情報通信業」「卸売業、小売業」「金融業、保険業」の4業界に関して、志望業界別の違いはそれほど大きく見られない（図表4-2-6）。

図表4-2-6 大学4年生の志望していた（希望している）就職先の業界別、企業説明会やセミナー等に参加した時期

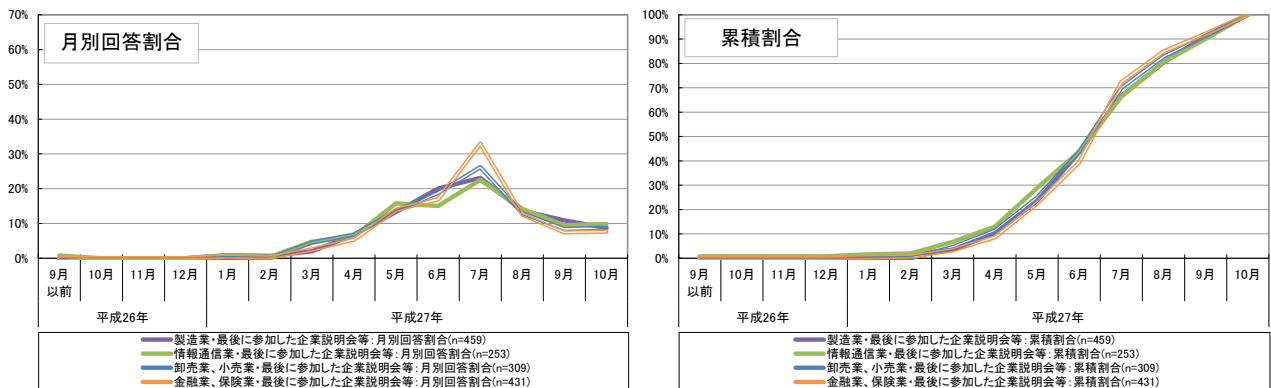
＜最初に参加した時期＞



＜参加のピーク＞



＜最後に参加した時期＞

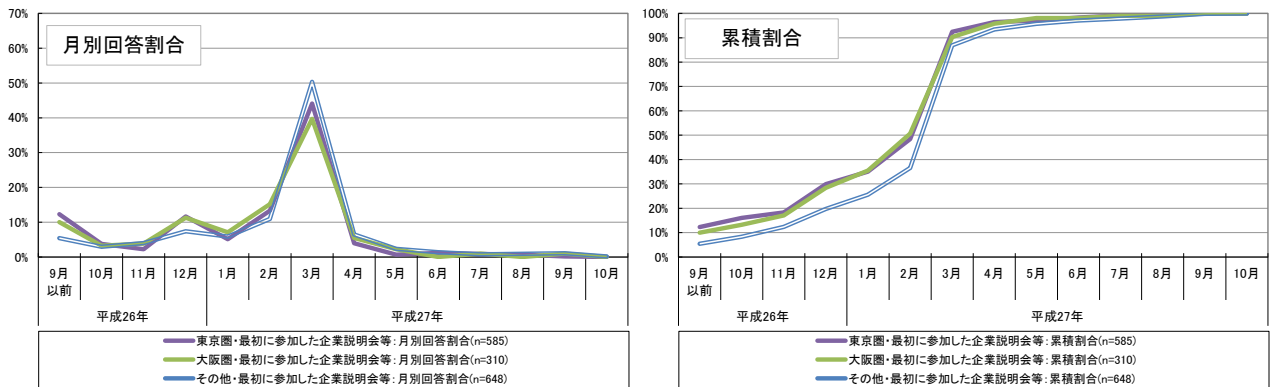


²¹ 大学4年生に関して、複数回答による設問で回答割合が比較的高かった（回答件数が比較的多かった）「製造業」「情報通信業」「卸売業、小売業」「金融業、保険業」の4業種について集計した。なお、複数回答による設問に基づく分類であるため、例えば、「製造業」と「情報通信業」の両方を志望していた学生がいた場合に、その者は両方の分類の集計に含まれている点には留意されたい。

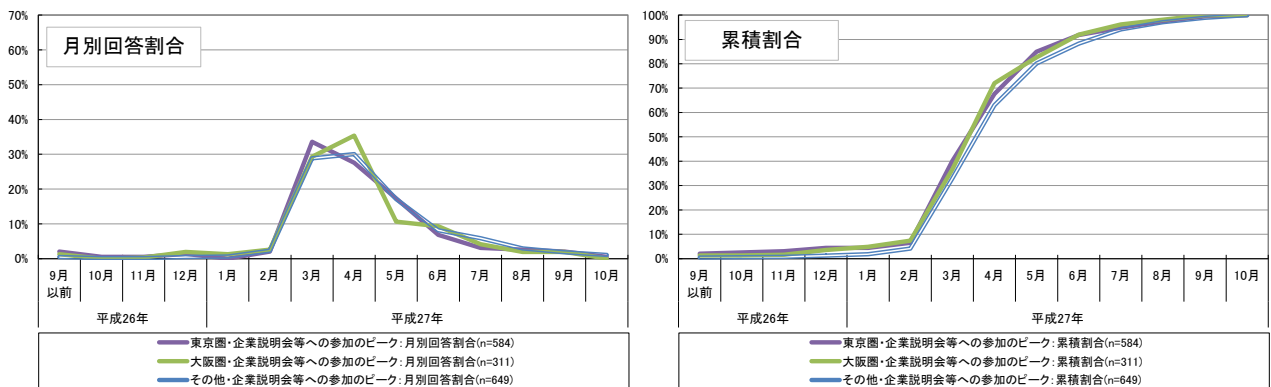
⑤大学4年生の大学の所在地域別、企業説明会やセミナー等に参加した時期

大学4年生に関して、大学の所在地域別に企業説明会やセミナー等に参加した時期についてみると、「東京圏」や「大阪圏」の学生のほうが、「その他」の地域の学生と比較して、「最初に参加した時期」や「最後に参加した時期」について、より早い時期であった者の割合が高いことがうかがえる（図表4-2-7）。

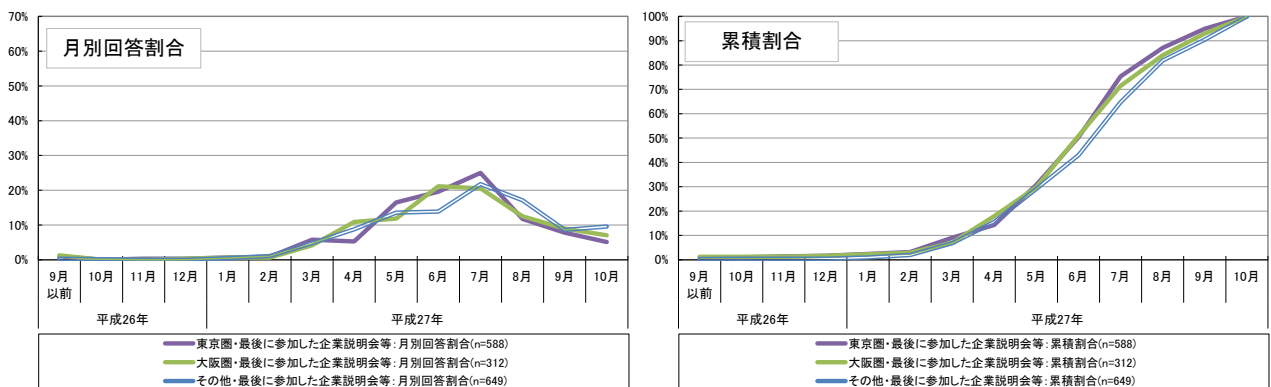
図表 4-2-7 大学4年生の大学の所在地域別、企業説明会やセミナー等に参加した時期
 <最初に参加した時期>



<参加のピーク>



<最後に参加した時期>

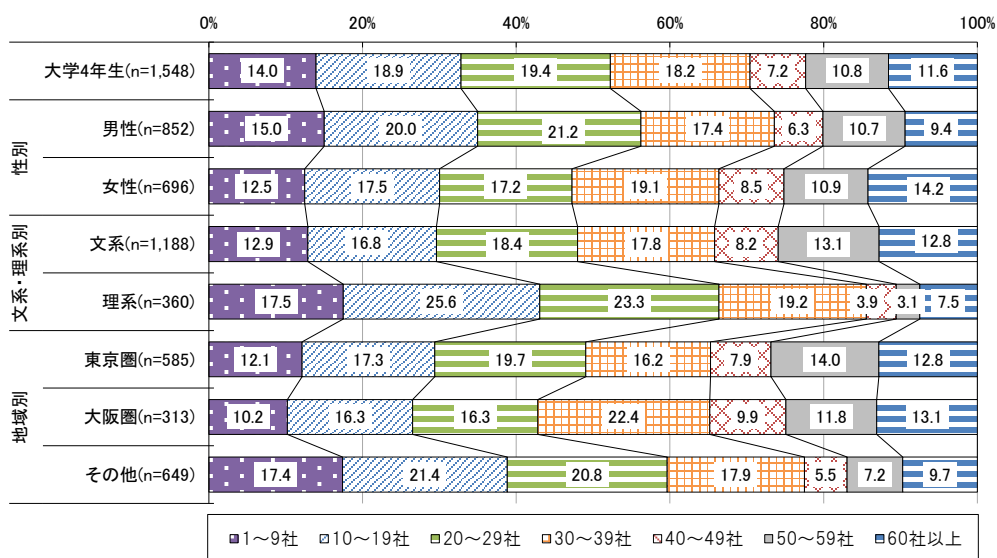


⑥企業説明会やセミナー等に参加した回数

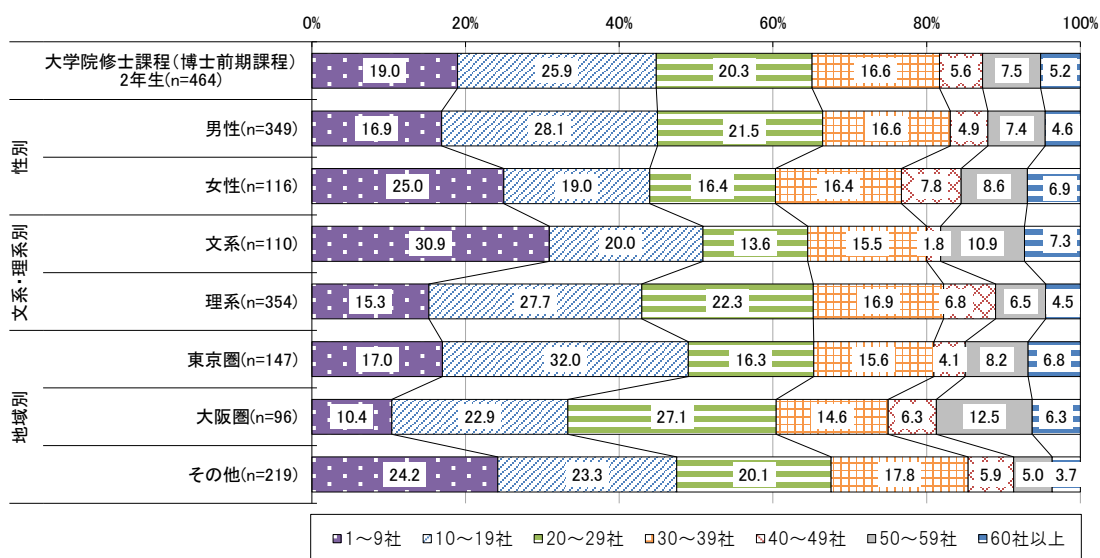
企業説明会やセミナー等の参加状況として、合計で何社の企業説明会やセミナーに参加したかをたずねたところ、大学4年生について、30社以上の者が47.8%、50社以上の者が22.4%となっている（図表4-2-8）。属性別にみると、男性よりも女性のほうが、理系よりも文系のほうが、地域別には東京圏や大阪圏の者のほうが、企業説明会やセミナー等の参加数が比較的多い傾向にあることがうかがえる。

また、大学院修士課程（博士前期課程）2年生についてみると、30社以上の者は34.9%、50社以上の者は12.7%となっている（図表4-2-9）。属性別にみると、「女性」や「文系」の場合について、企業説明会やセミナー等の参加数が比較的小さい者と多い者との分散がより大きいことがうかがえる。

図表 4-2-8 大学4年生、企業説明会やセミナー等に参加した企業数



図表 4-2-9 大学院修士課程（博士前期課程）2年生、企業説明会やセミナー等の参加企業数



(3) エントリーシート提出の状況

① エントリーシートを提出した時期の月別・累積割合

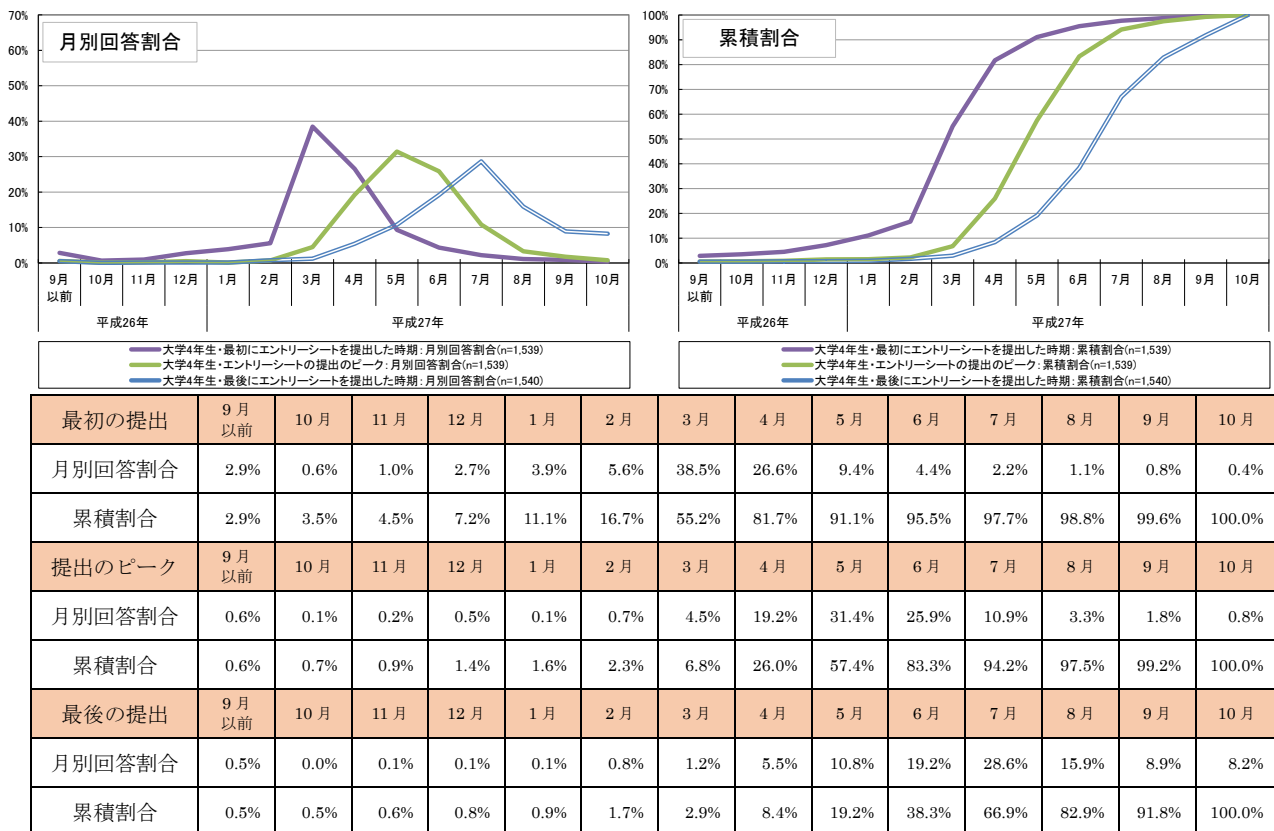
エントリーシートの提出時期について、「最初に提出した時期」「提出のピーク」「最後に提出した時期」をそれぞれたずねた²²。

「最初に提出した時期」については、大学4年生・大学院修士課程（博士前期課程）2年生ともに、「平成27年3月」の割合が最も高く（各38.5%、36.9%）、次いで「平成27年4月」の割合が高くなっている（図表4-3-1、図表4-3-2）。なお、全体の65%以上がこの時期に最初のエントリーシートを提出している。

「提出のピーク」は、大学4年生では「平成27年5月」が31.4%と最も割合が高く、次いで「平成27年6月」「平成27年4月」の順で高い。大学院修士課程（博士前期課程）2年生についても、「平成27年5月」が34.4%で最も高く、次いで「平成27年4月」「平成27年6月」がそれぞれ2割程度となっている。

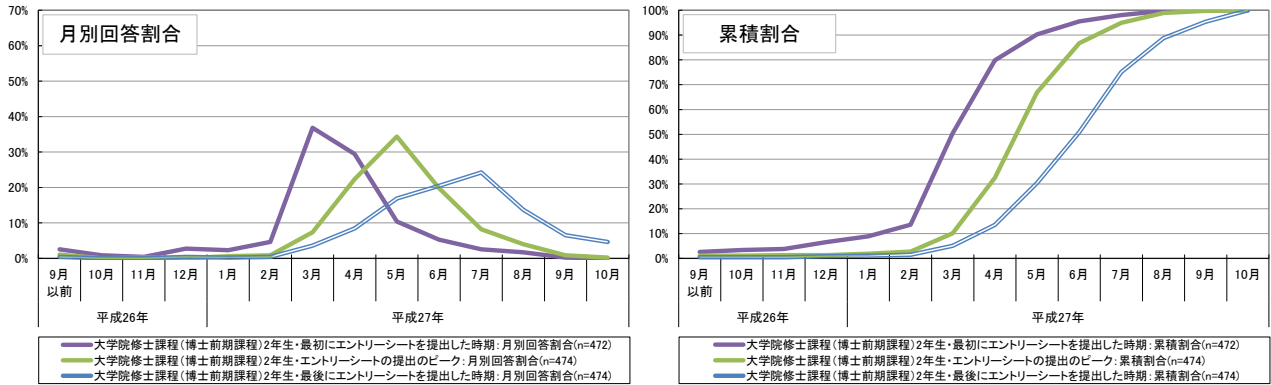
「最後に提出した時期」については、大学4年生・大学院修士課程（博士前期課程）2年生ともに「平成27年7月」が最も割合が高く（各28.6%、24.3%）、次いで「平成27年6月」との回答も約2割となっている。

図表 4-3-1 大学4年生、エントリーシートの提出時期



²² エントリーシートの提出とは、企業や官公庁などの採用選考に参加するための応募シートを提出することを指すものとし、就職情報会社のサイト等への登録のみの場合は提出数に入れないように、回答者に案内した上で調査を行った。なお、エントリーシートの提出を「特段行わなかった」と回答した者（大学4年生：75件、大学院修士課程（博士前期課程）2年生：32件）はここでは集計の対象外とした。

図表 4-3-2 大学院修士課程（博士前期課程）2年生、エントリーシートの提出時期



最初の提出	9月以前	10月	11月	12月	1月	2月	3月	4月	5月	6月	7月	8月	9月	10月
月別回答割合	2.5%	0.8%	0.4%	2.8%	2.3%	4.7%	36.9%	29.4%	10.4%	5.3%	2.5%	1.7%	0.2%	0.0%
累積割合	2.5%	3.4%	3.8%	6.6%	8.9%	13.6%	50.4%	79.9%	90.3%	95.6%	98.1%	99.8%	100.0%	100.0%
提出のピーク	9月以前	10月	11月	12月	1月	2月	3月	4月	5月	6月	7月	8月	9月	10月
月別回答割合	1.1%	0.0%	0.2%	0.0%	0.6%	0.8%	7.4%	22.4%	34.4%	19.8%	8.2%	4.0%	0.8%	0.2%
累積割合	1.1%	1.1%	1.3%	1.3%	1.9%	2.7%	10.1%	32.5%	66.9%	86.7%	94.9%	98.9%	99.8%	100.0%
最後の提出	9月以前	10月	11月	12月	1月	2月	3月	4月	5月	6月	7月	8月	9月	10月
月別回答割合	0.4%	0.0%	0.0%	0.4%	0.2%	0.4%	3.6%	8.4%	16.9%	20.5%	24.3%	13.7%	6.5%	4.6%
累積割合	0.4%	0.4%	0.4%	0.8%	1.1%	1.5%	5.1%	13.5%	30.4%	50.8%	75.1%	88.8%	95.4%	100.0%

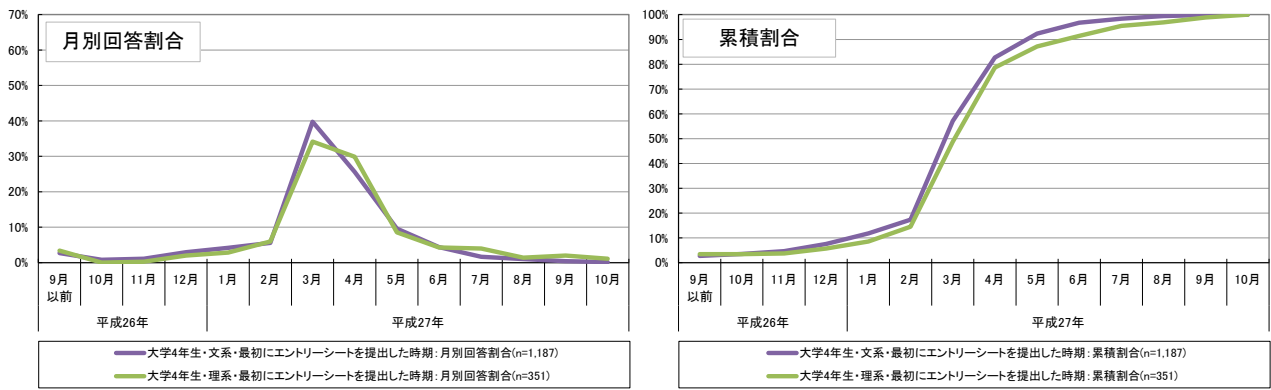
②文系・理系別、エントリーシートの提出時期

エントリーシートの提出時期について文系・理系別にみると、大学4年生について「提出のピーク」が、文系の学生では「平成27年5月」「平成27年6月」の回答割合が高いのに対して、理系では「平成27年4月」「平成27年5月」の回答割合が高くなっており、また、「最後に提出した時期」の回答割合が最も高い月にも違いがみられる（図表4-3-3）。

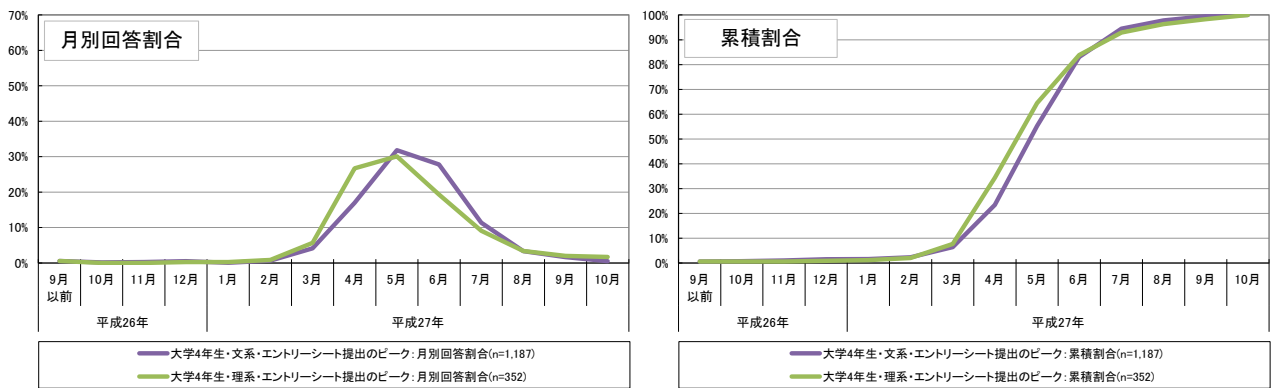
大学院修士課程（博士前期課程）2年生に関しても、「最初に提出した時期」「提出のピーク」について、回答割合が最も高い月が文系と理系とで異なっており、文系の学生のほうがより遅い時期に提出している者の割合が高いことがうかがえる（図表4-3-4）。

図表 4-3-3 大学4年生の文系・理系別、エントリーシートの提出時期

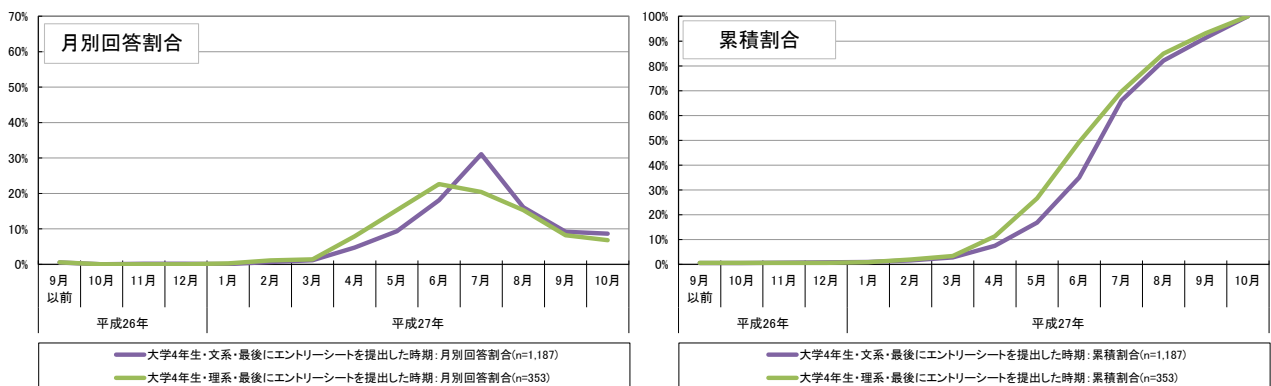
<最初に提出した時期>



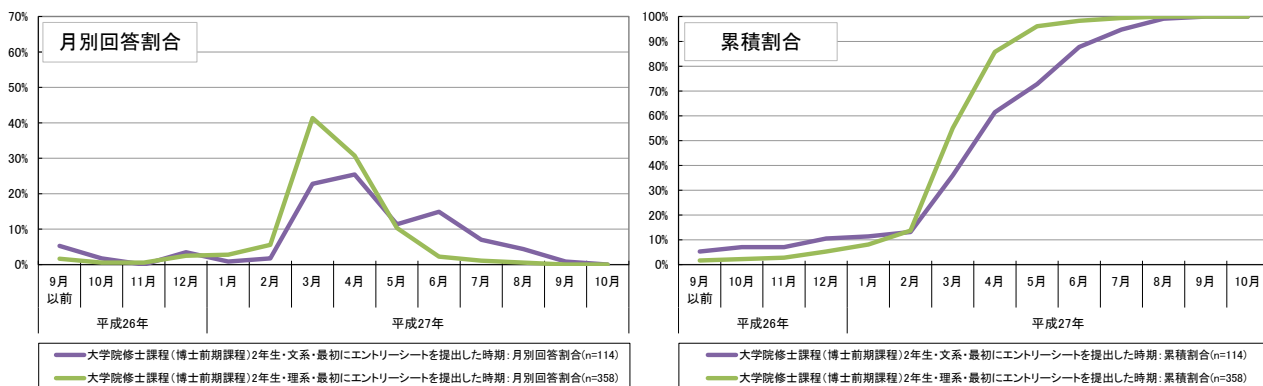
<提出のピーク>



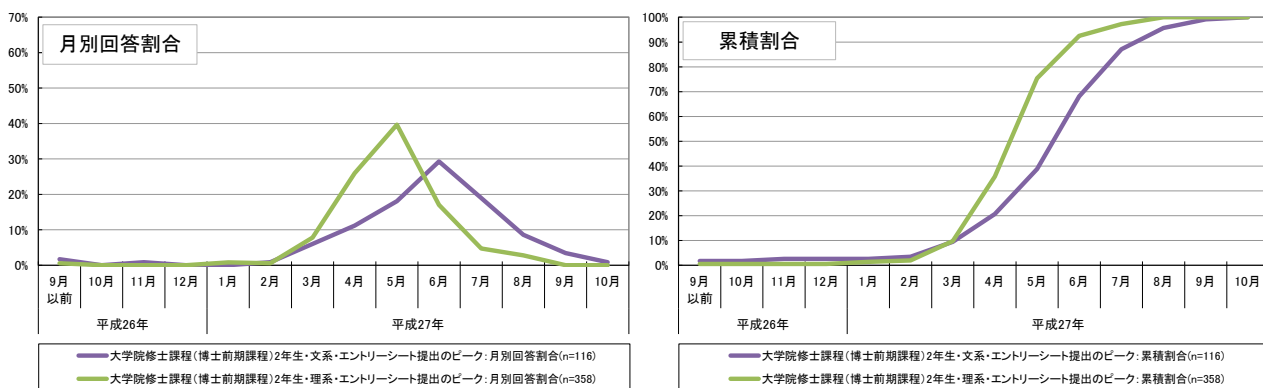
<最後に提出した時期>



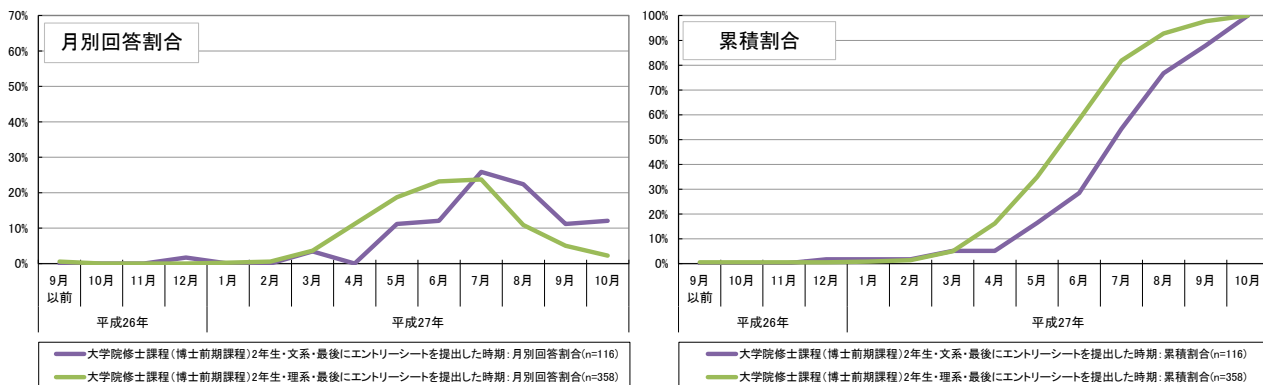
図表 4-3-4 大学院修士課程（博士前期課程）2年生の文系・理系別、エントリーシートの提出時期
 <最初に提出した時期>



<提出のピーク>



<最後に提出した時期>

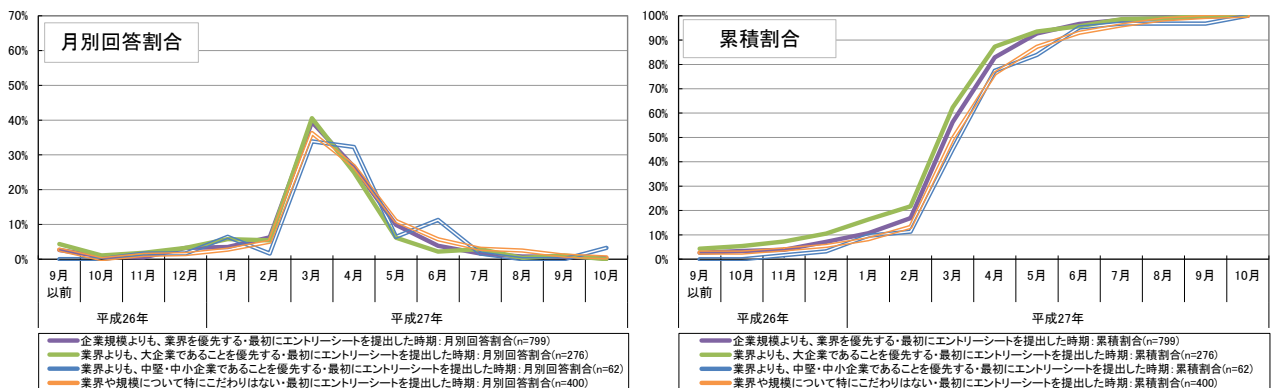


③大学4年生の業界や企業規模についての考え方別、エントリーシートの提出時期

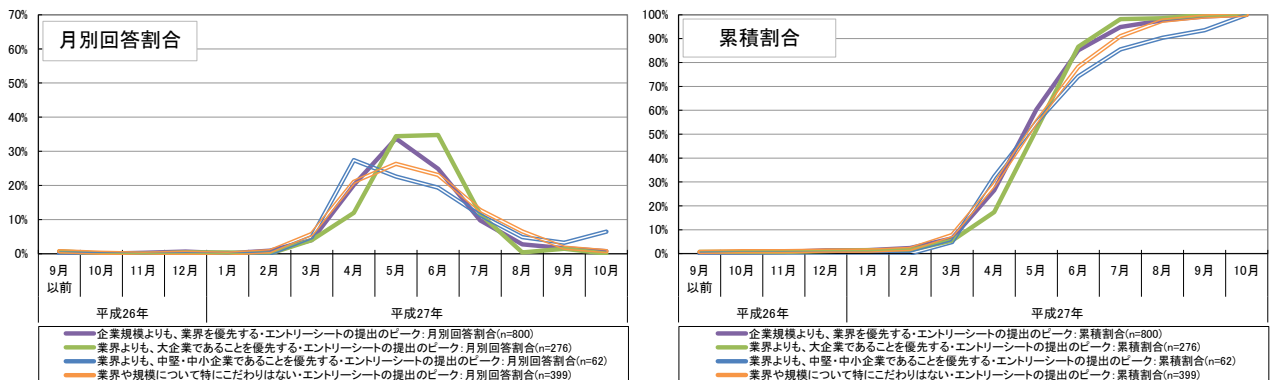
大学4年生に関して、就職先の業界や企業規模の考え方別に、エントリーシートの提出時期についてみると²³、累積割合に関して、「業界よりも、大企業であることを優先する」と回答した者では、「最初に提出した時期」がそのほかの者と比較してより早い時期であった者の割合が高いことがうかがえる(図表4-3-5)。また、「業界よりも、大企業であることを優先する」と回答した者では、「提出のピーク」は「平成27年6月」や「平成27年7月」に、「最後に提出した時期」については「平成27年7月」の時期により集中している状況にあることがわかる。

図表4-3-5 大学4年生の業界や企業規模についての考え方別、
エントリーシートの提出時期

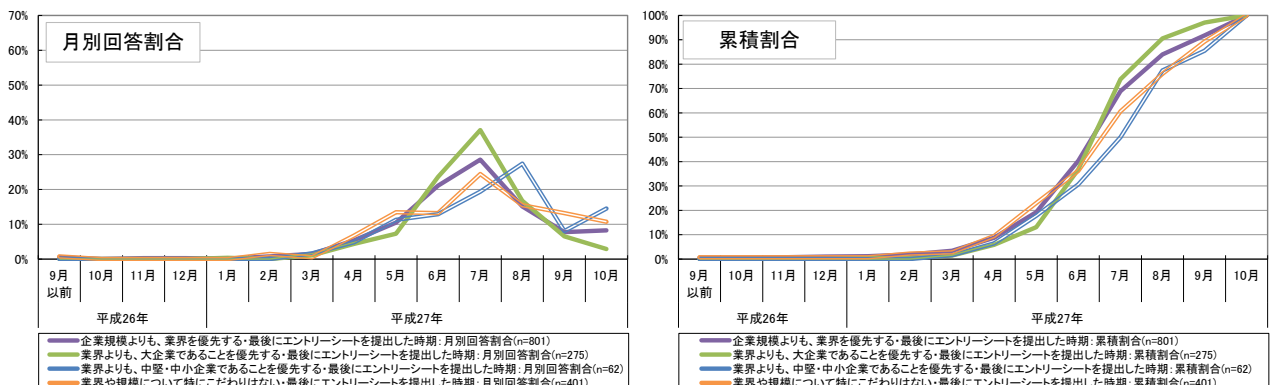
<最初に提出した時期>



<提出のピーク>



<最後に提出した時期>



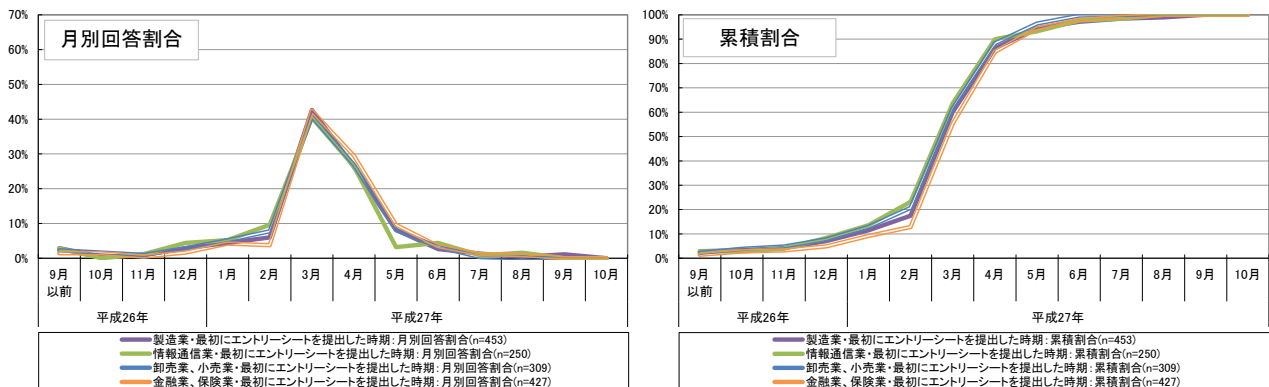
²³ 就職先の業界や企業規模の考え方に関して、「業界よりも、ベンチャー企業であることを優先する」と回答した者については、集計対象の度数が非常に少ないことから、ここでは集計の対象外とした。

④大学4年生の志望していた（希望している）就職先の業界別、エントリーシートの提出時期

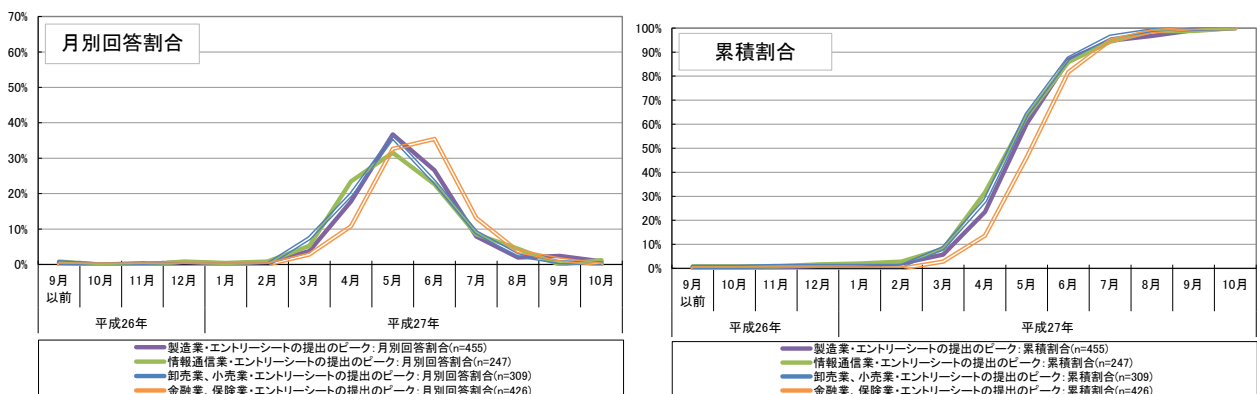
大学4年生に関して、志望していた（希望している）就職先の業界別に、エントリーシートの提出時期についてみると²⁴、「製造業」「情報通信業」「卸売業、小売業」「金融業、保険業」の4業界に関して、特に「金融業、保険業」を志望していた（希望している）者では、「提出のピーク」についてより遅い時期であった者の割合が高いことがうかがえる（図表4-3-6）。

図表4-3-6 大学4年生の志望していた（希望している）就職先の業界別、エントリーシートの提出時期

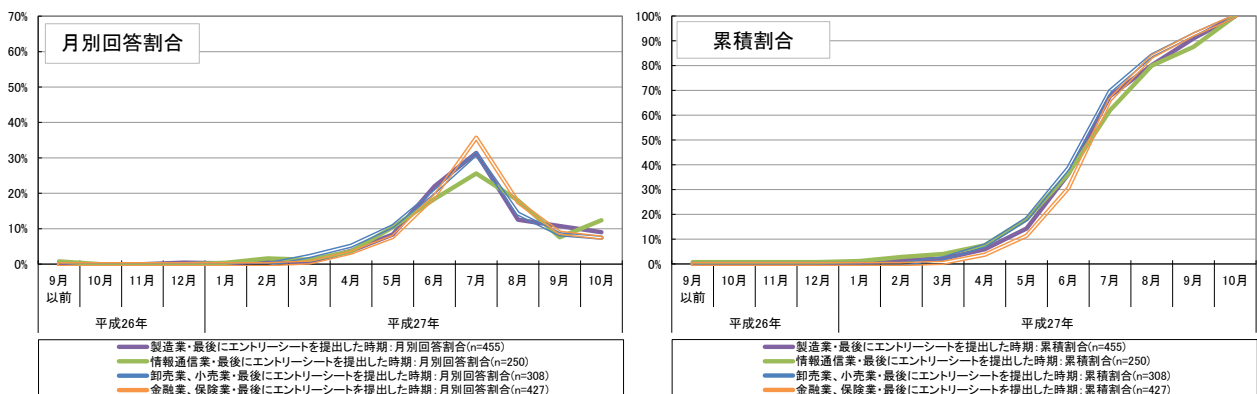
＜最初に提出した時期＞



＜提出のピーク＞



＜最後に提出した時期＞

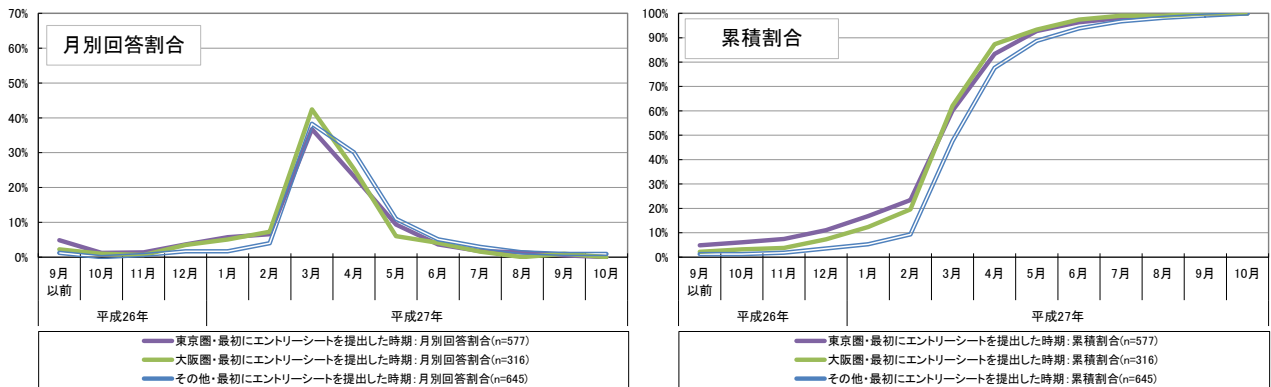


²⁴ 大学4年生に関して、複数回答による設問で回答割合が比較的高かった（回答件数が比較的多かった）「製造業」「情報通信業」「卸売業、小売業」「金融業、保険業」の4業種について集計した。なお、複数回答による設問に基づく分類であるため、例えば、「製造業」と「情報通信業」の両方を志望していた学生がいた場合に、その者は両方の分類の集計に含まれている点には留意されたい。

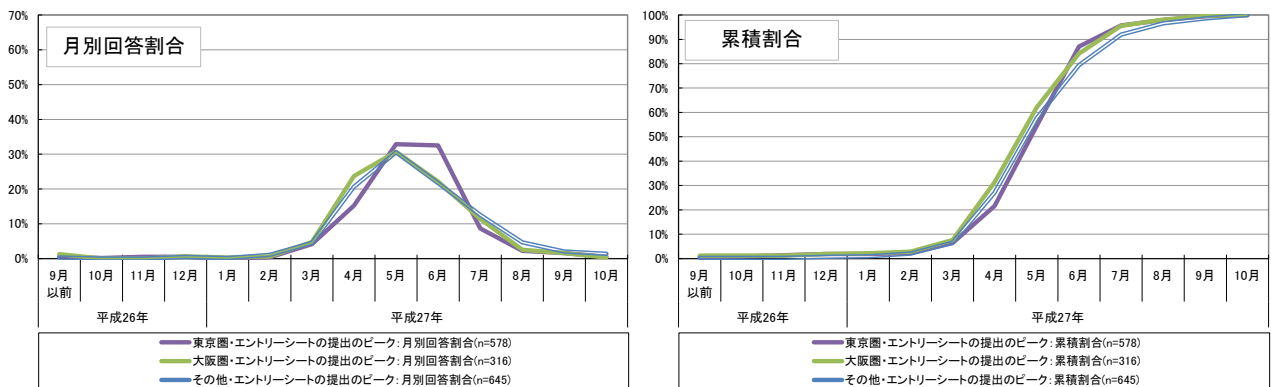
⑤大学4年生の大学の所在地域別、エントリーシートの提出時期

大学4年生に関して、大学の所在地域別にエントリーシートの提出時期についてみると、「東京圏」や「大阪圏」の学生のほうが、「その他」の地域の学生と比較して、「最初に提出した時期」がより早い時期であった者の割合が高いことがうかがえる（図表 4-3-7）。

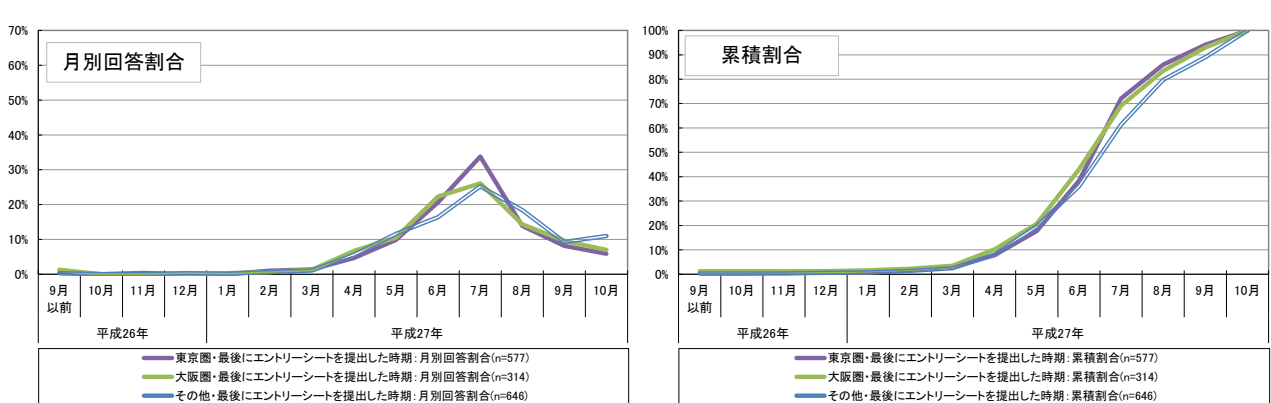
図表 4-3-7 大学4年生の大学の所在地域別、エントリーシートの提出時期
 <最初に提出した時期>



<提出のピーク>



<最後に提出した時期>

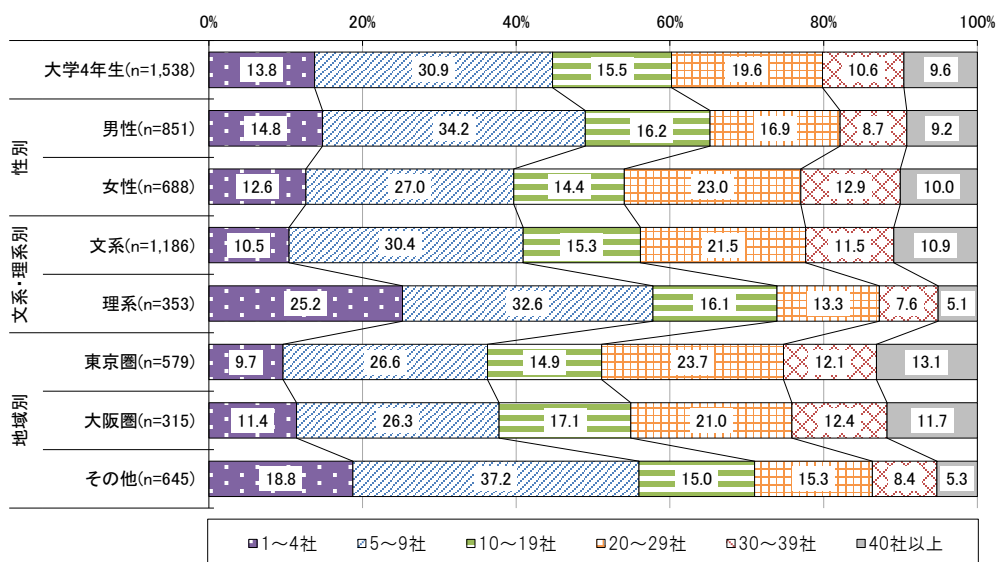


⑥ エントリーシートの提出数

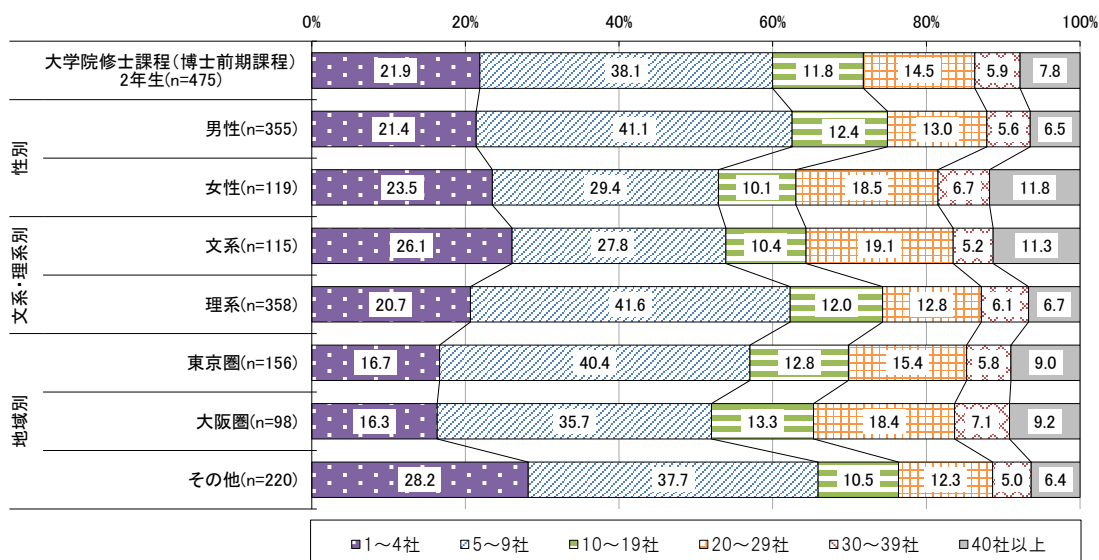
大学4年生について、何社にエントリーシートを提出したかをたずねたところ、「5~9社」に該当する者が30.9%となっている（図表4-3-8）。また、比較的提出数が多かった者についてみると、20社以上の者が39.8%、40社以上の者が9.6%となっている。属性別では、男性よりも女性のほうが、理系よりも文系のほうが、地域別には東京圏や大阪圏の者のほうが、エントリーシート提出数が比較的多い傾向にあることがうかがえる。

また、大学院修士課程（博士前期課程）2年生についてみると、「5~9社」に該当する者は38.1%であり、20社以上の者は28.2%、40社以上の者は7.8%となっている（図表4-3-9）。属性別にみた場合、男性よりも女性のほうが、理系よりも文系のほうが、地域別には東京圏や大阪圏の者のほうが、エントリーシート提出数が比較的多い傾向にあることがうかがえる。

図表 4-3-8 大学4年生、エントリーシートの提出数



図表 4-3-9 大学院修士課程（博士前期課程）2年生、エントリーシートの提出数



(4) 採用面接の実施状況

①採用面接実施時期の月別・累積割合

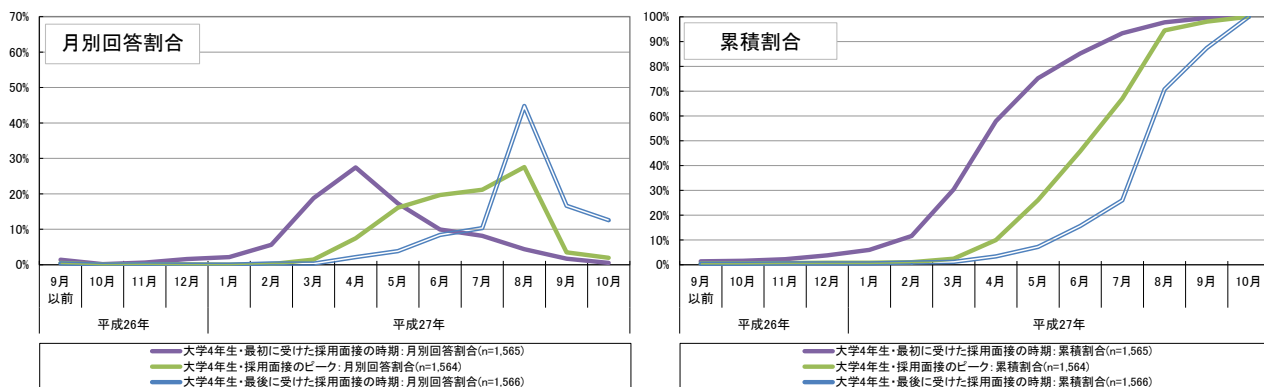
採用面接の時期について、「最初に受けた採用面接の時期」「採用面接のピーク」「最後に受けた採用面接の時期」をそれぞれたずねた²⁵。

「最初に受けた採用面接の時期」については、大学4年生・大学院修士課程（博士前期課程）2年生ともに、「平成27年4月」が約3割（各27.5%、30.6%）となっており、「平成27年3月」「平成27年5月」の回答と合わせると、6割以上がこの時期に最初の採用面接を受けている状況にある（図表4-4-1、図表4-4-2）。また、累積割合をみると、それぞれ半数以上（各57.9%、53.5%）が平成27年4月以前に最初の採用面接を受けたと回答している。

「採用面接のピーク」について、大学4年生に関しては「平成27年8月」が27.6%で最も割合が高く、次いで「平成27年7月」「平成27年6月」について約2割の回答がみられる。大学院修士課程（博士前期課程）2年生については、「平成27年8月」と「平成27年6月」の回答が同程度となっており、「平成27年5月」の回答も約2割となっている。なお、累積割合をみると、大学4年生の66.9%、大学院修士課程（博士前期課程）2年生の72.1%が、平成27年7月以前と回答している。

「最後に受けた採用面接の時期」については、大学4年生・大学院修士課程（博士前期課程）2年生ともに、「平成27年8月」が4割以上（各44.8%、47.3%）となっている。なお、大学4年生については、次いで「平成27年9月」の回答割合が高くなっている。大学院修士課程（博士前期課程）2年生については、「平成27年6月」の回答が14.7%と若干高くなっている。

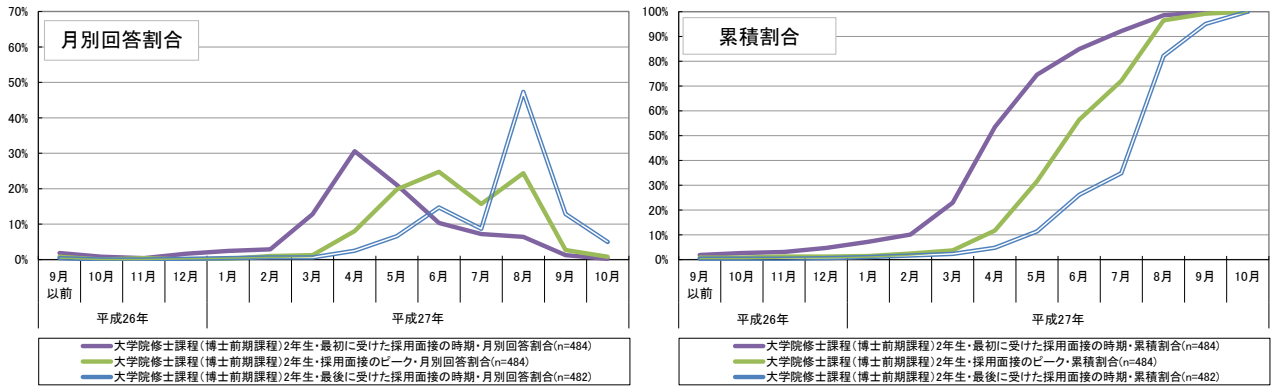
図表 4-4-1 大学4年生、採用面接の実施時期



最初の面接	9月以前	10月	11月	12月	1月	2月	3月	4月	5月	6月	7月	8月	9月	10月
月別回答割合	1.4%	0.2%	0.6%	1.6%	2.2%	5.6%	18.8%	27.5%	17.3%	10.0%	8.2%	4.4%	1.7%	0.5%
累積割合	1.4%	1.6%	2.2%	3.8%	6.0%	11.6%	30.4%	57.9%	75.2%	85.2%	93.4%	97.8%	99.5%	100.0%
面接のピーク	9月以前	10月	11月	12月	1月	2月	3月	4月	5月	6月	7月	8月	9月	10月
月別回答割合	0.5%	0.0%	0.2%	0.1%	0.0%	0.2%	1.5%	7.5%	16.1%	19.7%	21.2%	27.6%	3.5%	2.0%
累積割合	0.5%	0.5%	0.7%	0.8%	0.8%	1.0%	2.5%	10.0%	26.1%	45.8%	66.9%	94.5%	98.0%	100.0%
最後の面接	9月以前	10月	11月	12月	1月	2月	3月	4月	5月	6月	7月	8月	9月	10月
月別回答割合	0.4%	0.0%	0.1%	0.0%	0.0%	0.4%	0.3%	2.2%	3.8%	8.4%	10.3%	44.8%	16.7%	12.6%
累積割合	0.4%	0.4%	0.5%	0.5%	0.5%	0.9%	1.2%	3.4%	7.2%	15.6%	26.0%	70.8%	87.4%	100.0%

²⁵ 採用面接について「特段行わなかった」と回答した者（大学4年生：49件、大学院修士課程（博士前期課程）2年生：23件）はここでは集計の対象外とした。

図表 4-4-2 大学院修士課程（博士前期課程）2年生、採用面接の実施時期



最初の面接	9月以前	10月	11月	12月	1月	2月	3月	4月	5月	6月	7月	8月	9月	10月
月別回答割合	1.9%	0.8%	0.4%	1.7%	2.5%	2.9%	12.8%	30.6%	21.1%	10.3%	7.2%	6.4%	1.2%	0.2%
累積割合	1.9%	2.7%	3.1%	4.8%	7.2%	10.1%	22.9%	53.5%	74.6%	84.9%	92.1%	98.6%	99.8%	100.0%
面接のピーク	9月以前	10月	11月	12月	1月	2月	3月	4月	5月	6月	7月	8月	9月	10月
月別回答割合	0.8%	0.0%	0.4%	0.0%	0.2%	1.0%	1.2%	8.1%	19.8%	24.8%	15.7%	24.4%	2.7%	0.8%
累積割合	0.8%	0.8%	1.2%	1.2%	1.4%	2.5%	3.7%	11.8%	31.6%	56.4%	72.1%	96.5%	99.2%	100.0%
最後の面接	9月以前	10月	11月	12月	1月	2月	3月	4月	5月	6月	7月	8月	9月	10月
月別回答割合	0.4%	0.0%	0.0%	0.2%	0.4%	0.6%	0.6%	2.5%	6.6%	14.7%	8.7%	47.3%	12.9%	5.0%
累積割合	0.4%	0.4%	0.4%	0.6%	1.0%	1.7%	2.3%	4.8%	11.4%	26.1%	34.9%	82.2%	95.0%	100.0%

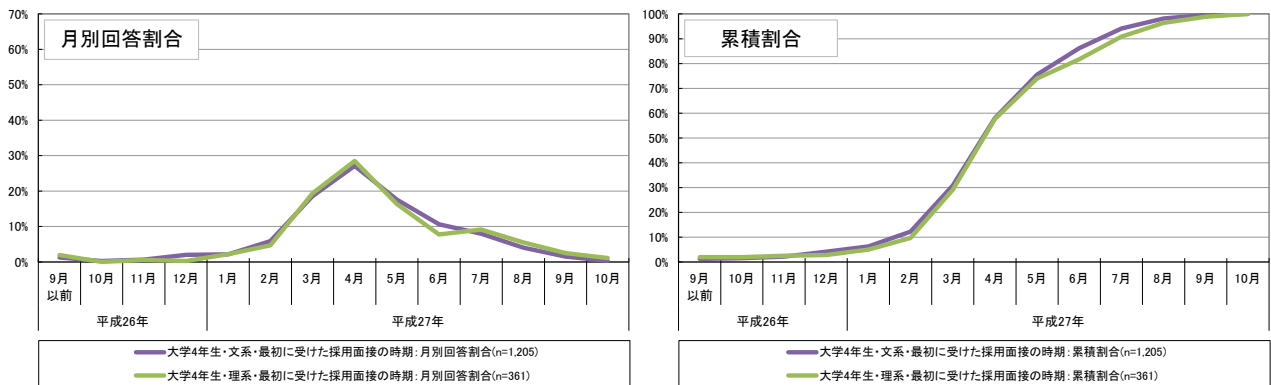
②文系・理系別、採用面接の実施時期

採用面接の時期について文系・理系別にみると、大学4年生の文系の学生について、「採用面接のピーク」は「平成27年8月」の回答割合が約3割と最も高く、次いで、「平成27年7月」「平成27年6月」の回答が2割前後となっている（図表4-4-3）。

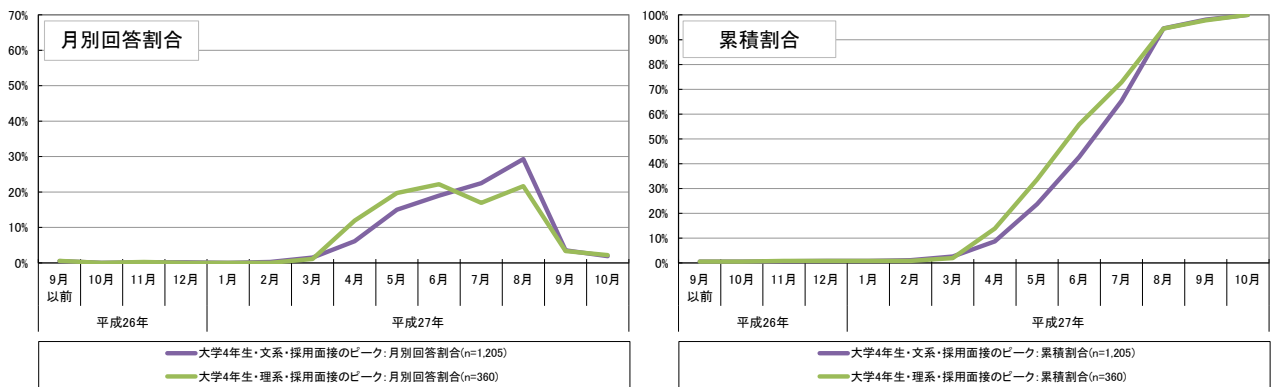
他方で、理系の学生については、「採用面接のピーク」について、「平成27年5月」～「平成27年8月」の時期にそれぞれ2割前後の回答がみられる。また、「平成27年4月」の回答も1割以上となっており、文系の学生の回答と比べて高くなっている。

図表 4-4-3 大学4年生の文系・理系別、採用面接の実施時期

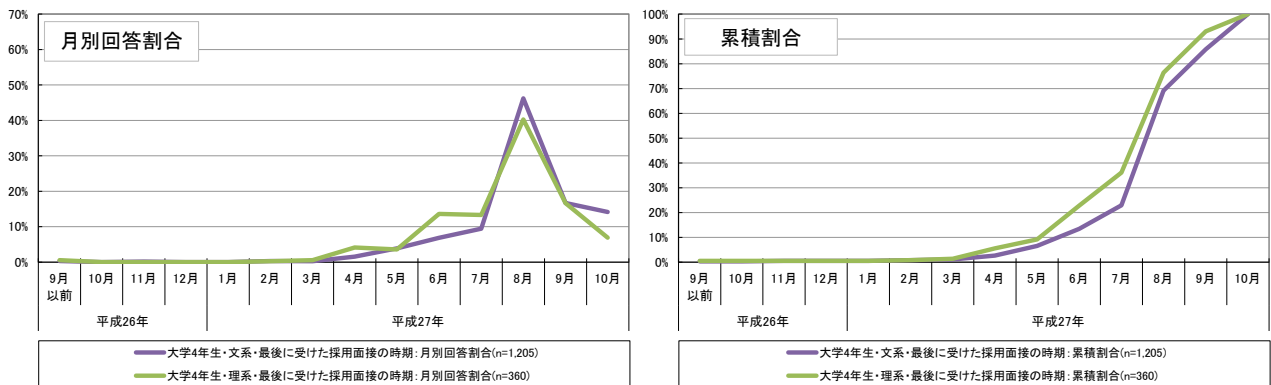
<最初に受けた採用面接の時期>



<採用面接のピーク>



<最後に受けた採用面接の時期>

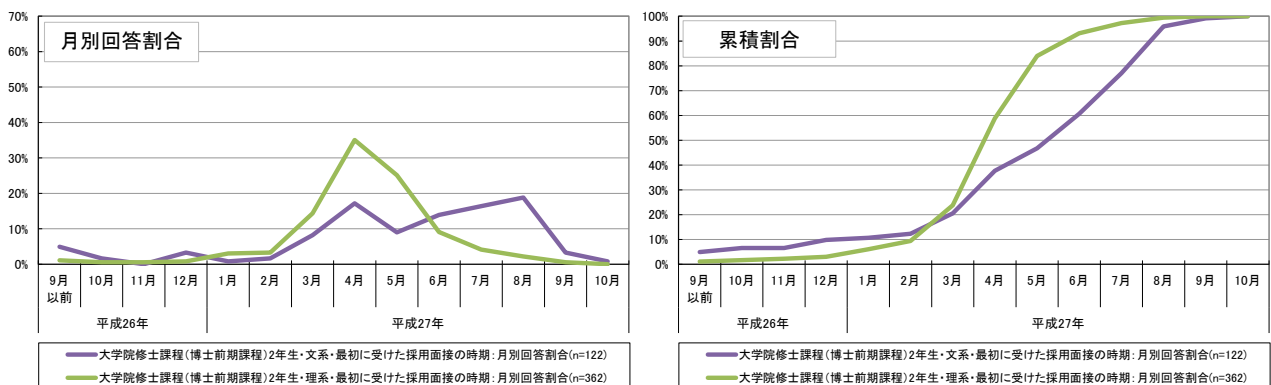


大学院修士課程（博士前期課程）2年生の採用面接の時期について文系・理系別にみると、文系の学生については、「最初に受けた採用面接の時期」に関し、「平成27年4月」と「平成27年8月」との回答が同程度となっている（図表4-4-4）。「採用面接のピーク」に関しては、「平成27年8月」の回答割合が約4割と高く、次いで「平成27年7月」が2割以上となっている。

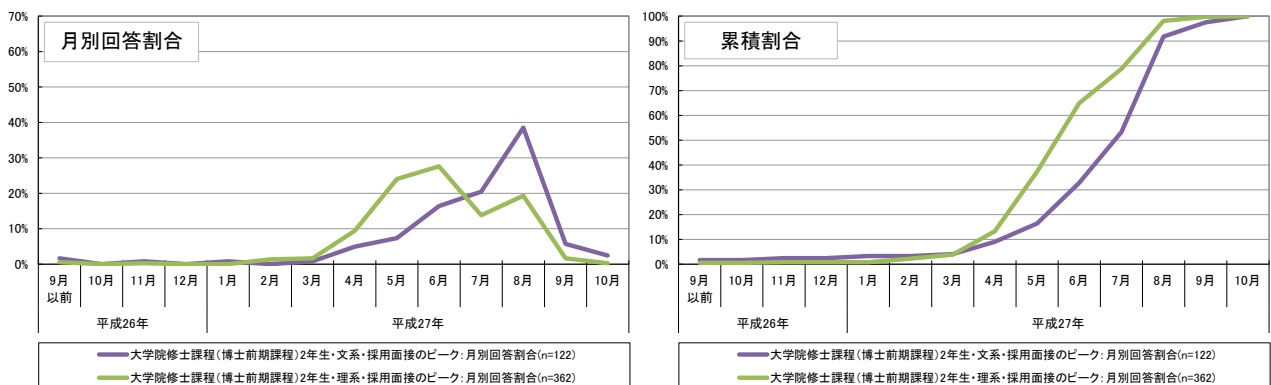
理系の学生については、「最初に受けた採用面接の時期」について「平成27年4月」が3割以上と最も割合が高くなっており、文系の学生との違いが見られる。「採用面接のピーク」に関しても、理系の学生では「平成27年5月」「平成26年6月」の回答割合が高くなっており、この時期にピークを迎えたとの回答が合わせて5割以上となっている。

図表 4-4-4 大学院修士課程（博士前期課程）2年生の文系・理系別、採用面接の実施時期

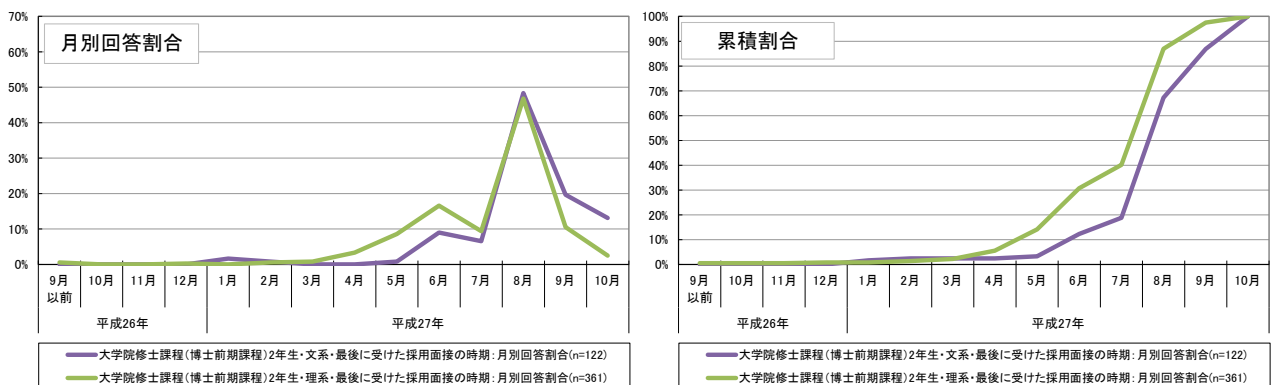
＜最初に受けた採用面接の時期＞



＜採用面接のピーク＞



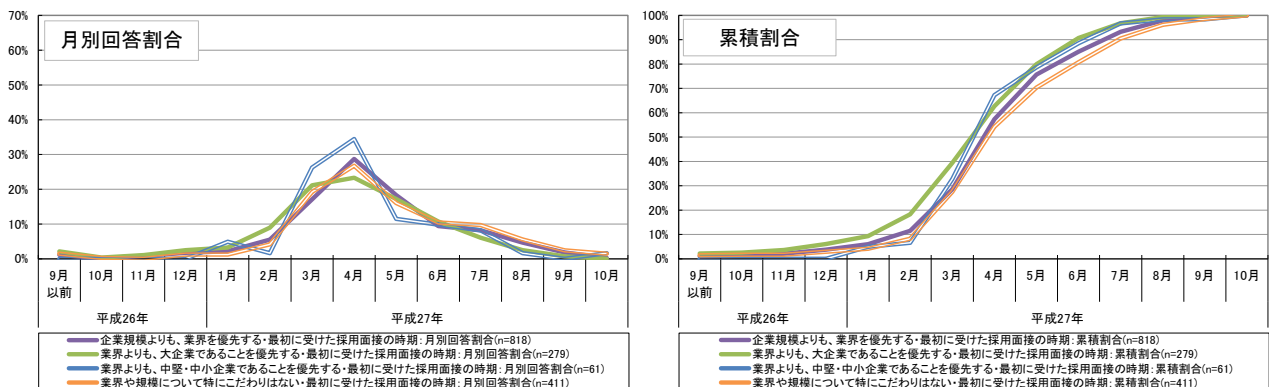
＜最後に受けた採用面接の時期＞



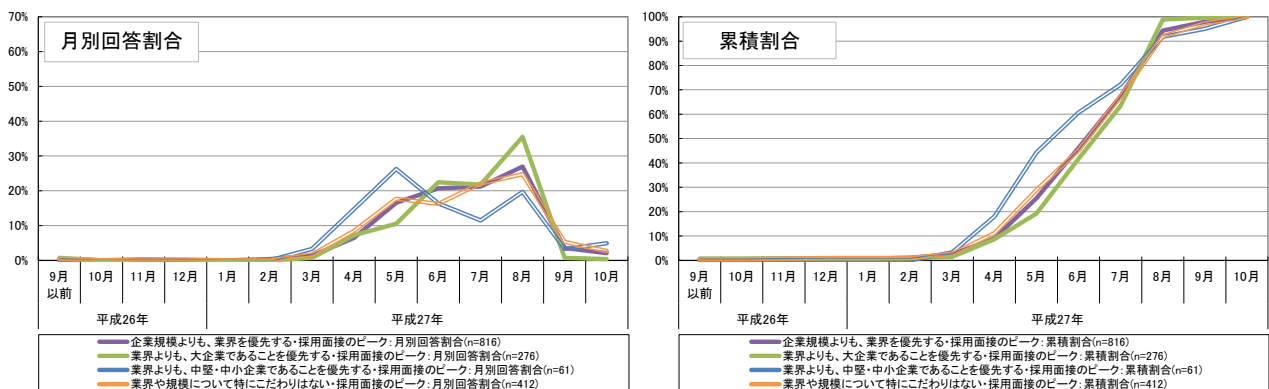
③大学4年生の業界や企業規模についての考え方別、採用面接の実施時期

大学4年生に関して、就職先の業界や企業規模の考え方別に、採用面接の時期についてみると²⁶、「業界よりも、大企業であることを優先する」と回答した者では、「最初に受けた採用面接の時期」がより早い時期であった者の割合が比較的高い一方で、「採用面接のピーク」ならびに「最後に受けた採用面接の時期」が「平成27年8月」により集中している状況にあることがうかがえる（図表4-4-5）。また、「業界よりも、中堅・中小企業であることを優先する」と回答した者では、「採用面接のピーク」について「平成27年5月」であったとの回答割合が最も高く、他の者との違いが見られる。

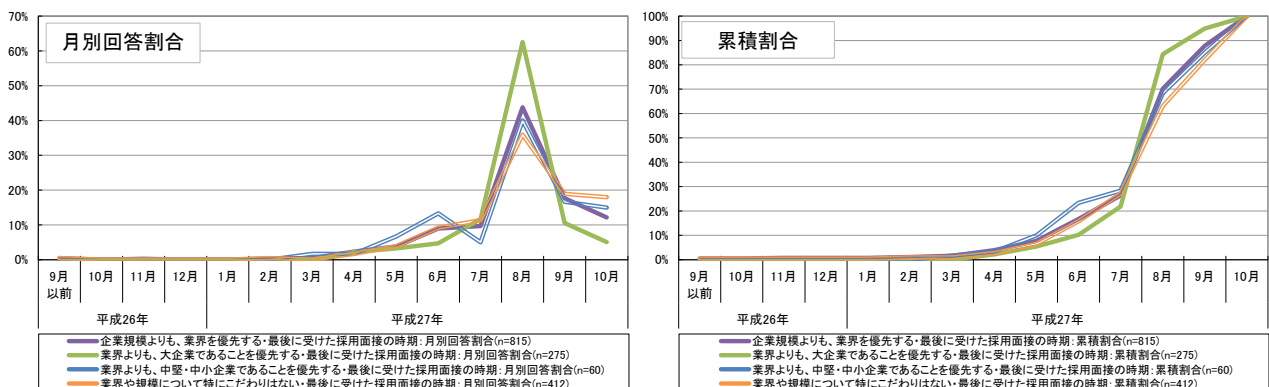
図表4-4-5 大学4年生の業界や企業規模についての考え方別、採用面接の実施時期
 <最初に受けた採用面接の時期>



<採用面接のピーク>



<最後に受けた採用面接の時期>

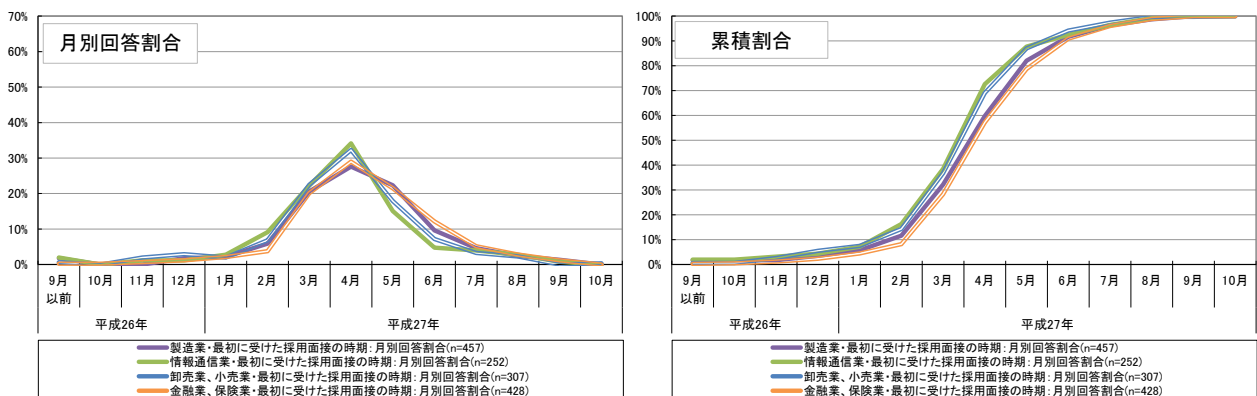


²⁶ 就職先の業界や企業規模の考え方に関して、「業界よりも、ベンチャー企業であることを優先する」と回答した者については、集計対象の度数が非常に少ないことから、ここでは集計の対象外とした。

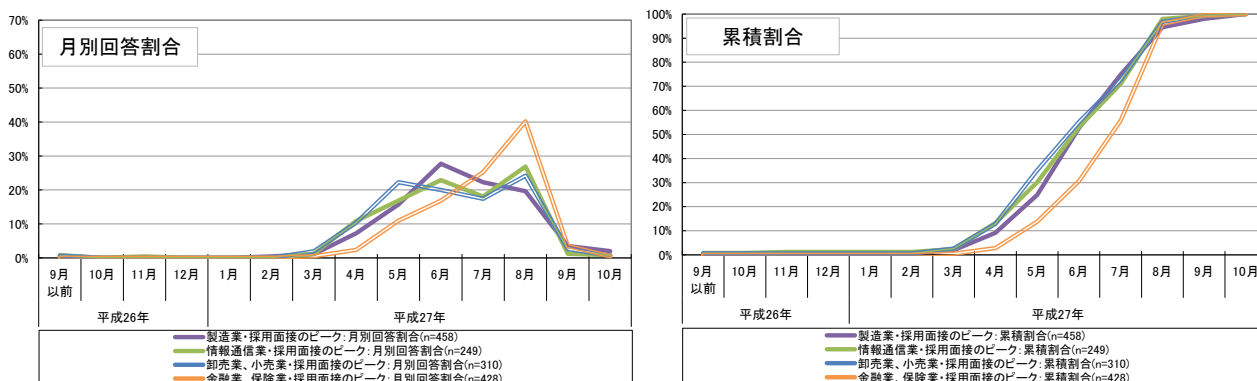
④大学4年生の志望していた（希望している）就職先の業界別、採用面接の実施時期

大学4年生に関して、志望していた（希望している）就職先の業界別に、採用面接の時期についてみると²⁷、「製造業」「情報通信業」「卸売業、小売業」「金融業、保険業」の4業界に関して、「情報通信業」や「卸売業、小売業」を志望していた（希望している）者では「最初に受けた採用面接の時期」「採用面接のピーク」「最後に受けた採用面接の時期」ともにより早い時期であった者の割合が高い傾向があり、他方で、「金融業、保険業」を志望していた（希望している）者については、それぞれより遅い時期であった者の割合が高いことがうかがえる（図表4-4-6）。

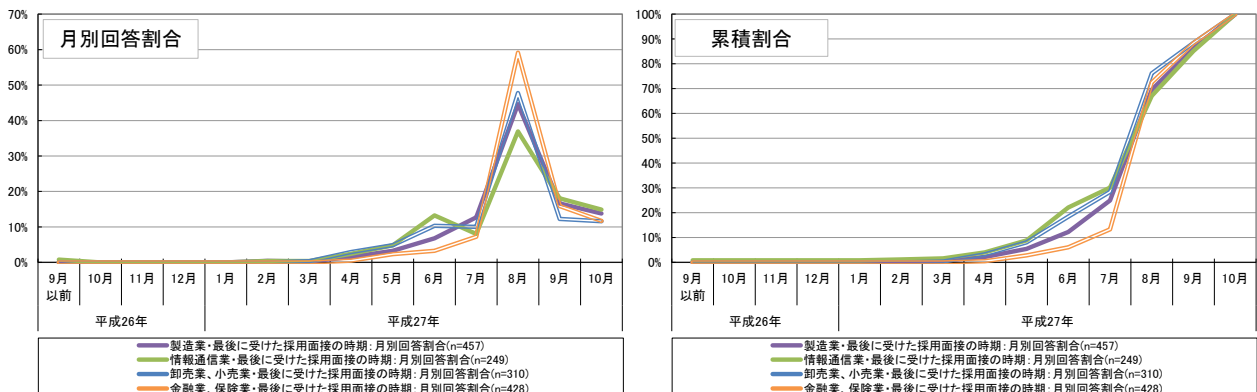
図表 4-4-6 大学4年生の志望していた（希望している）就職先の業界別、採用面接の実施時期
 <最初に受けた採用面接の時期>



<採用面接のピーク>



<最後に受けた採用面接の時期>



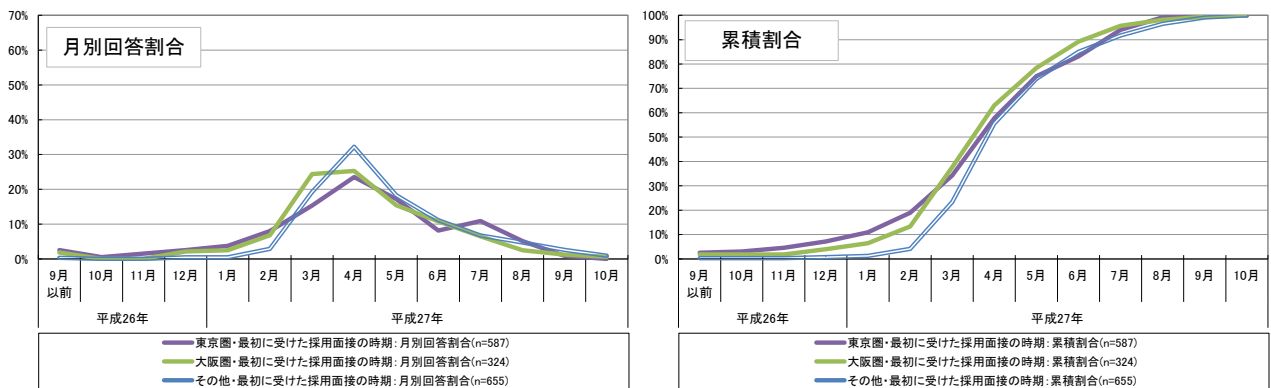
²⁷ 大学4年生に関して、複数回答による設問で回答割合が比較的高かった（回答件数が比較的多かった）「製造業」「情報通信業」「卸売業、小売業」「金融業、保険業」の4業種について集計した。なお、複数回答による設問に基づく分類であるため、例えば、「製造業」と「情報通信業」の両方を志望していた学生がいた場合に、その者は両方の分類の集計に含まれている点には留意されたい。

⑤大学4年生の大学の所在地域別、採用面接の実施時期

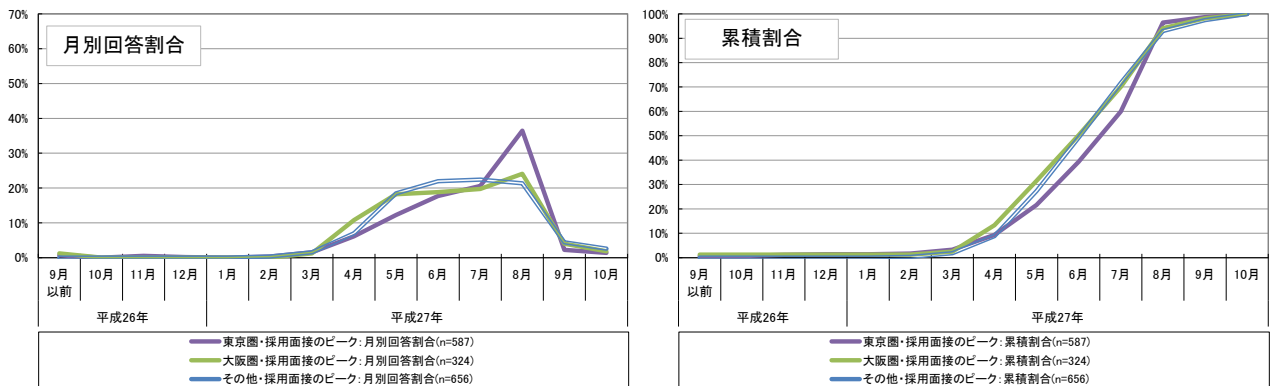
大学4年生に関して、大学の所在地域別に採用面接の時期についてみると、「東京圏」や「大阪圏」の学生のほうが、「その他」の地域の学生と比較して、「最初に受けた採用面接の時期」がより早い時期であった者の割合が高いことがうかがえる（図表4-4-7）。

他方で、「採用面接のピーク」については、「東京圏」の学生において特に「平成27年8月」の回答割合が高くなっており、「大阪圏」「その他」の地域の学生に比べてより遅い時期であったと回答した者の割合が高くなっている。

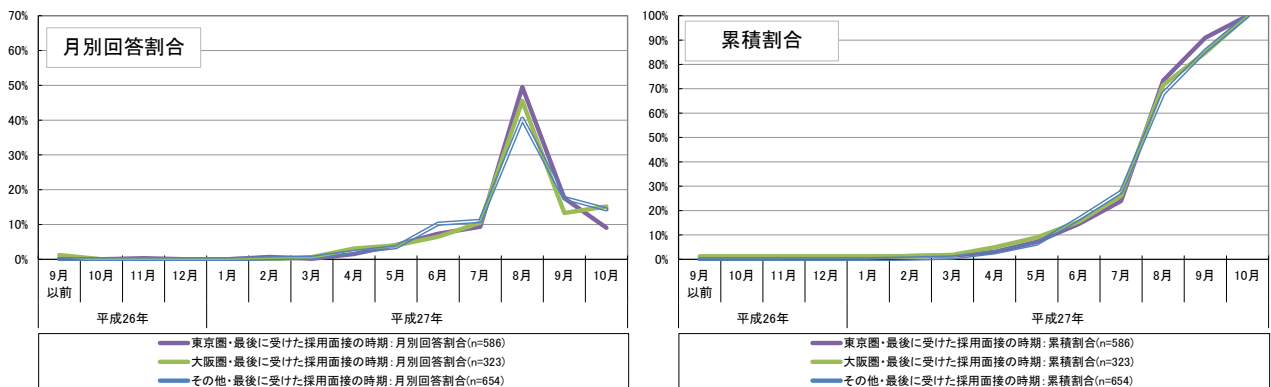
図表 4-4-7 大学4年生の大学の所在地域別、採用面接の実施時期
 <最初に受けた採用面接の時期>



<採用面接のピーク>



<最後に受けた採用面接の時期>

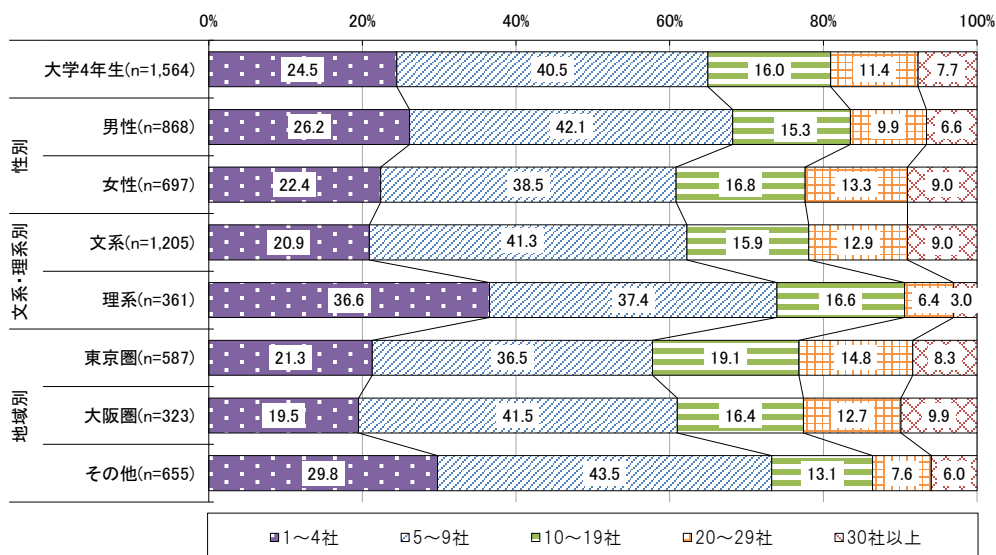


⑥採用面接を受けた企業数

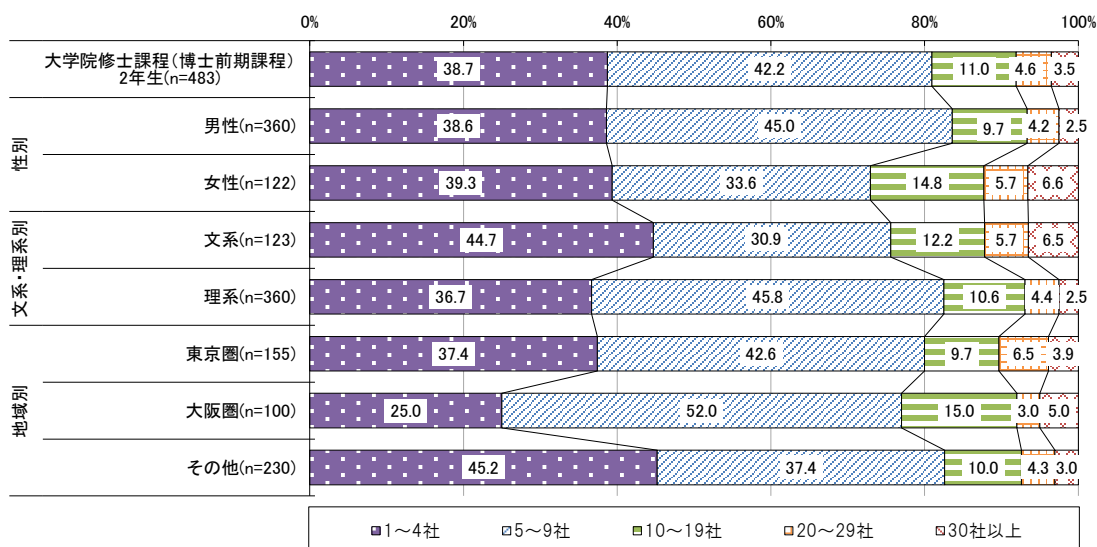
採用面接の実施状況として、合計で何社の企業の採用面接を受けたかをたずねたところ、大学4年生について、「5～9社」に該当する者が40.5%となっている（図表4-4-8）。また、20社以上の者は19.1%となっている。属性別にみると、男性よりも女性のほうが、理系よりも文系のほうが、地域別には東京圏や大阪圏の者のほうが、採用面接を受けた企業数が比較的多い傾向にあることがうかがえる。

大学院修士課程（博士前期課程）2年生についてみると、「1～4社」「5～9社」に該当する者がそれぞれ38.7%、42.2%となっており、20社以上の者は8.1%となっている（図表4-4-9）。属性別にみると、10社以上と回答した割合について、男性よりも女性のほうが、また、理系よりも文系のほうが、割合が高くなっている。なお、文系の学生については、「1～4社」に該当する者の割合も比較的高く、分散がより大きいことがうかがえる。

図表 4-4-8 大学4年生、採用面接を受けた企業数



図表 4-4-9 大学院修士課程（博士前期課程）2年生、採用面接を受けた企業数



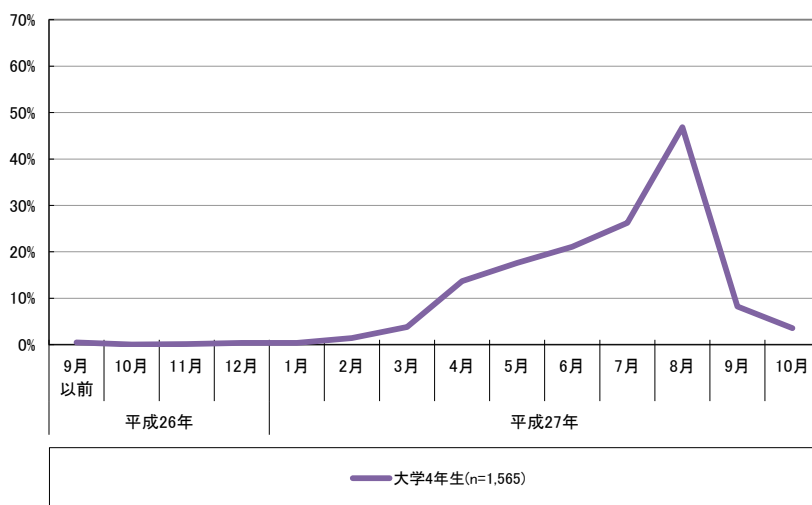
(5) 第1志望の企業の採用面接

① 第1志望の企業の採用面接時期

採用面接の実施時期に関して、第1志望の企業の採用面接がどの時期に行われたかについてたずねたところ、大学4年生・大学院修士課程（博士前期課程）2年生ともに、「平成27年8月」の回答割合が最も高くなっている（各46.8%、46.1%）（図表4-5-1、図表4-5-2）。

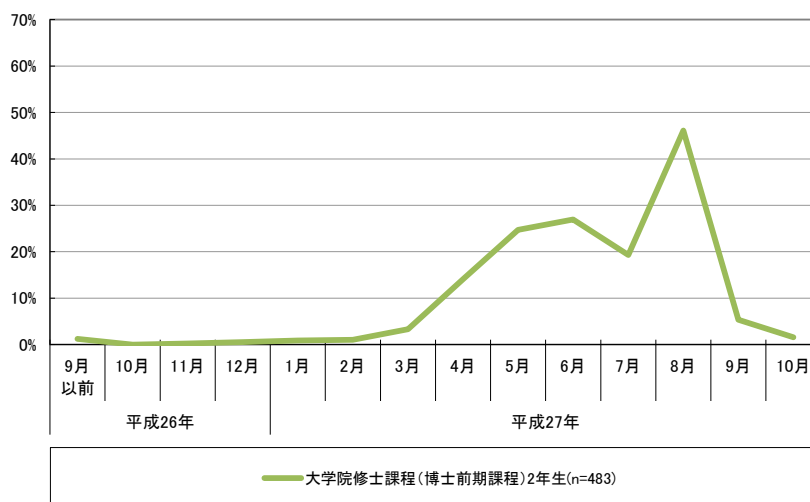
なお、大学院修士課程（博士前期課程）2年生については、平成27年5月・6月の時期に行われたとの回答も比較的高くなっている。

図表 4-5-1 大学4年生、第1志望の企業の採用面接時期（複数回答）



	9月以前	10月	11月	12月	1月	2月	3月	4月	5月	6月	7月	8月	9月	10月
月別回答割合	0.5%	0.1%	0.1%	0.4%	0.4%	1.5%	3.8%	13.7%	17.6%	21.1%	26.2%	46.8%	8.2%	3.6%

図表 4-5-2 大学院修士課程（博士前期課程）2年生、第1志望の企業の採用面接時期（複数回答）



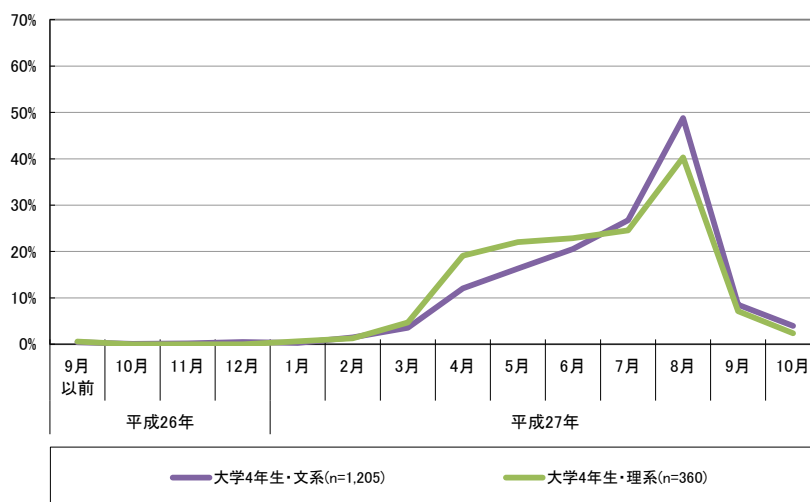
	9月以前	10月	11月	12月	1月	2月	3月	4月	5月	6月	7月	8月	9月	10月
月別回答割合	1.2%	0.0%	0.2%	0.6%	0.9%	1.1%	3.3%	14.1%	24.7%	26.9%	19.3%	46.1%	5.3%	1.6%

②文系・理系別、第1志望の企業の採用面接時期

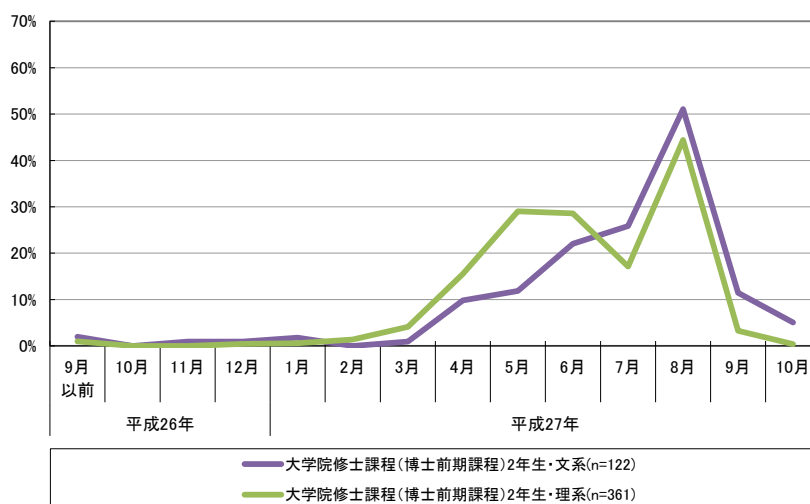
第1志望の企業の採用面接の時期について文系・理系別にみると、大学4年生について、「平成27年8月」の回答割合が最も高いという点は共通しているが、理系の学生の方が文系の学生に比べて早い時期に第1志望の企業の採用面接が実施されていたことがうかがえる（図表4-5-3）。

大学院修士課程（博士前期課程）2年生についても同様の傾向があることが見て取れ、理系の場合には平成27年5月・6月の時期を中心に、より早い段階で第1志望の企業の採用面接が行われていた割合が高いことが把握できる（図表4-5-4）。

図表 4-5-3 大学4年生の文系・理系別、第1志望の企業の採用面接時期（複数回答）



図表 4-5-4 大学院修士課程（博士前期課程）2年生の文系・理系別、第1志望の企業の採用面接時期（複数回答）

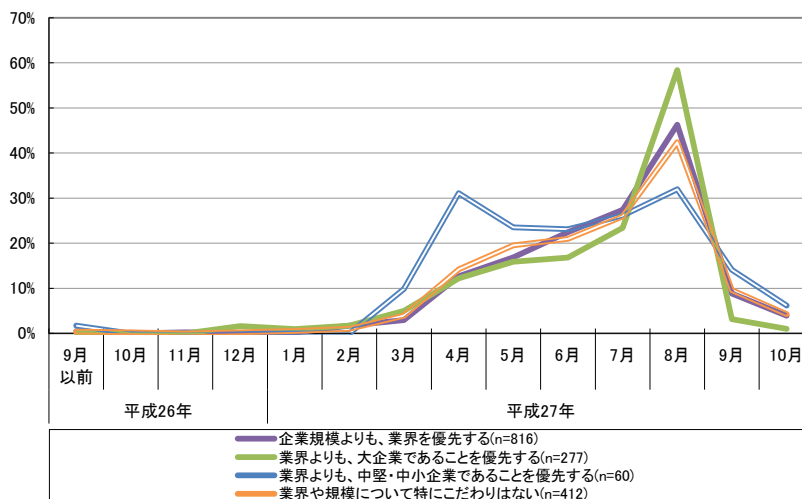


③大学4年生の業界や企業規模についての考え方別、第1志望の企業の採用面接時期

大学4年生に関して、就職先の業界や企業規模の考え方別に、第1志望の企業の採用面接がどの時期に行われたかについてみると²⁸、「業界よりも、中堅・中小企業であることを優先する」と回答した者では、「平成27年4月」の回答割合が3割以上となっており、「平成27年8月」と同程度となっている（図表4-5-5）。

また、「業界よりも、大企業であることを優先する」と回答した者では、第1志望の企業の採用面接の時期について「平成27年8月」に回答がより集中している状況にあることがわかる。

図表 4-5-5 大学4年生の業界や企業規模についての考え方別、第1志望の企業の採用面接時期（複数回答）

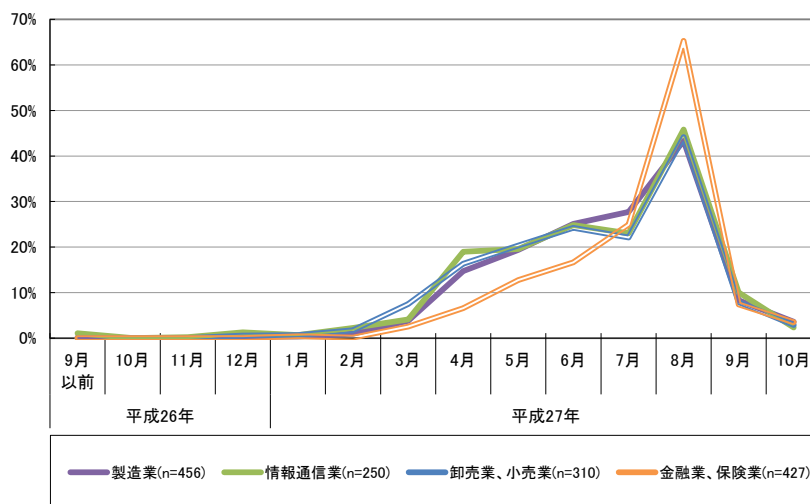


²⁸ 就職先の業界や企業規模の考え方に関して、「業界よりも、ベンチャー企業であることを優先する」と回答した者については、集計対象の度数が非常に少ないことから、ここでは集計の対象外とした。

④大学4年生の志望していた（希望している）就職先の業界別、第1志望の企業の採用面接時期

大学4年生に関して、志望していた（希望している）就職先の業界別に、第1志望の企業の採用面接がどの時期に行われたかについてみると²⁹、「製造業」「情報通信業」「卸売業、小売業」「金融業、保険業」の4業界に関して、特に「金融業、保険業」については「平成27年8月」に回答がより集中している状況にあることがわかる（図表4-5-6）。

図表4-5-6 大学4年生の志望していた（希望している）就職先の業界別、第1志望の企業の採用面接時期（複数回答）

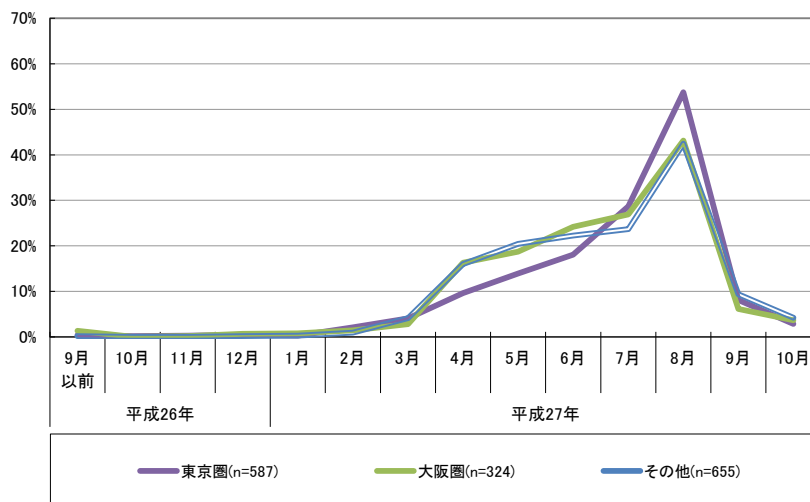


²⁹ 大学4年生に関して、複数回答による設問で回答割合が比較的高かった（回答件数が比較的多かった）「製造業」「情報通信業」「卸売業、小売業」「金融業、保険業」の4業種について集計した。なお、複数回答による設問に基づく分類であるため、例えば、「製造業」と「情報通信業」の両方を志望していた学生がいた場合に、その者は両方の分類の集計に含まれている点には留意されたい。

⑤大学4年生の大学の所在地域別、第1志望の企業の採用面接時期

大学4年生に関して、大学の所在地域別に第1志望の企業の採用面接がどの時期に行われたかについてみると、特に「東京圏」の学生について、「平成27年8月」に回答がより集中している状況にあることがわかる（図表4-5-7）。

図表4-5-7 大学4年生の大学の所在地域別、第1志望の企業の採用面接時期（複数回答）



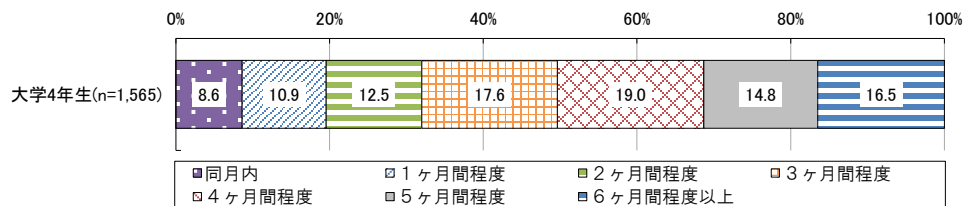
(6) 採用面接の実施期間

①最初に受けた採用面接から最後に受けた採用面接までの期間

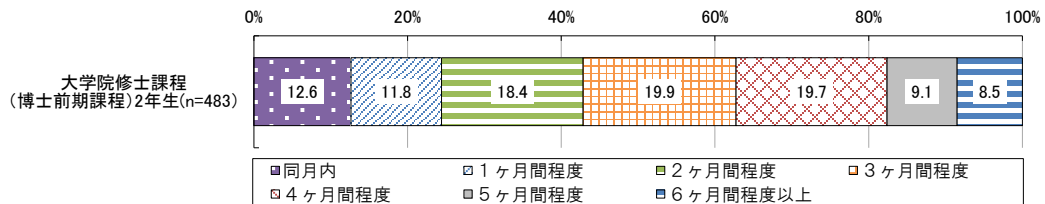
採用面接の時期・期間について、「最初に受けた採用面接の時期」から「最後に受けた採用面接の時期」の間の期間について集計すると、大学4年生・大学院修士課程（博士前期課程）2年生ともに、「3ヶ月間程度³⁰」もしくは「4ヶ月間程度」の割合が高くなっている（図表4-6-1、図表4-6-2）。

なお、大学院修士課程（博士前期課程）2年生と比較して、大学4年生のほうが、期間が長い者の割合が高くなっている。

図表 4-6-1 大学4年生、最初に受けた採用面接から最後に受けた採用面接までの期間



図表 4-6-2 大学院修士課程（博士前期課程）2年生、最初に受けた採用面接から最後に受けた採用面接までの期間



³⁰ ここでの集計において、「1ヶ月間程度」とは、例えば、「最初に受けた採用面接の時期」が4月、「最後に受けた採用面接の時期」が5月というように、両者の差が1ヵ月であることを意味する。したがって、「1ヶ月間程度」の分類には、最短で2日間、最長で約60日間の場合が含まれる。一方で、「同月内」の場合であっても実質的には最長で30日間である可能性もある。なお、最初と最後の月から計算しており、途中の期間に就職活動を行っていない可能性があるなど、採用面接を受けていた実際の期間の長さを必ずしも意味するものではない点に留意が必要である。

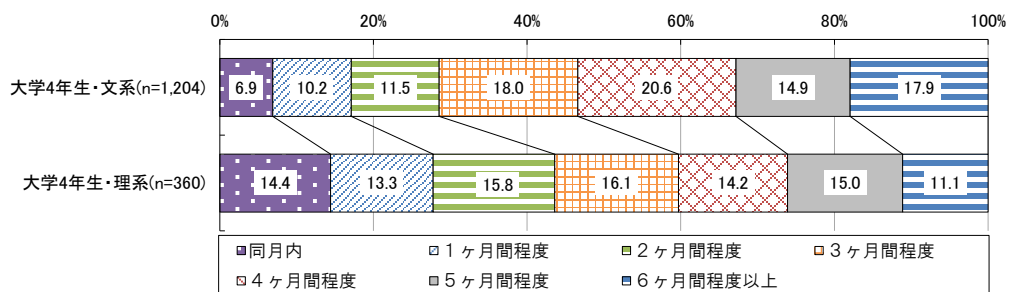
②文系・理系別、最初に受けた採用面接から最後に受けた採用面接までの期間

「最初に受けた採用面接の時期」から「最後に受けた採用面接の時期」の間の期間について文系・理系別にみると、大学4年生については、理系の学生よりも文系の学生のほうが、期間が長い者の割合が高くなっている（図表 4-6-3）。

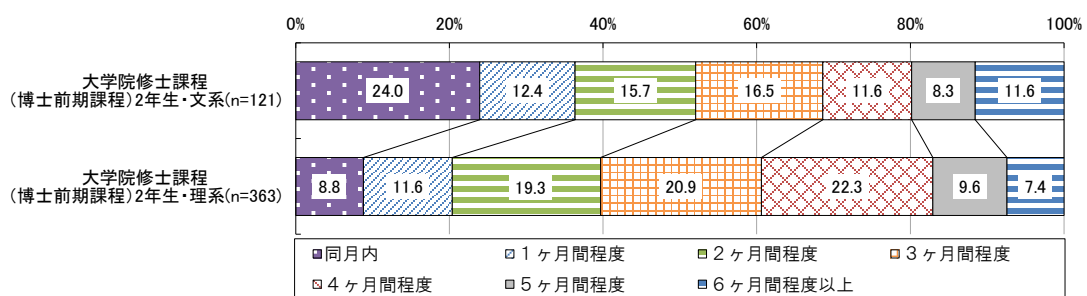
大学院修士課程（博士前期課程）2年生については、理系の学生において「4ヶ月間程度³¹」の割合が最も高いのに対して、文系の学生では「同月内」の割合が最も高くなっており、状況に差異があることがわかる（図表 4-6-4）。

なお、これらの違いについては、図表 3-4-5、図表 3-4-7 で示した「就職活動の期間が実質的に長期化し、負担が大きくなった」との回答傾向の文系・理系別の違いとも対応関係にあることがうかがえる³²。

図表 4-6-3 大学4年生の文系・理系別、最初に受けた採用面接から最後に受けた採用面接までの期間



図表 4-6-4 大学院修士課程（博士前期課程）2年生の文系・理系別、最初に受けた採用面接から最後に受けた採用面接までの期間



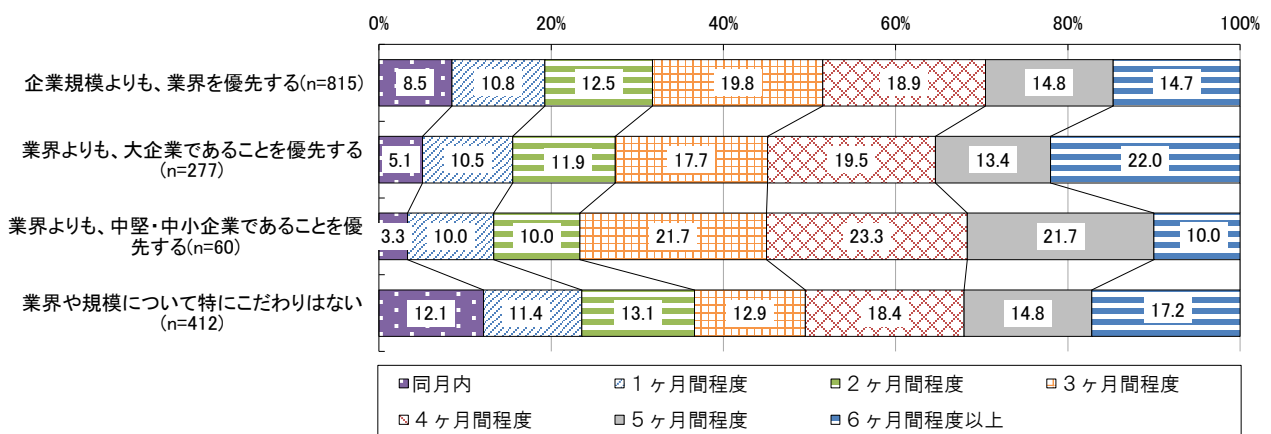
³¹ ここでの集計において、「1ヶ月間程度」とは、例えば、「最初に受けた採用面接の時期」が4月、「最後に受けた採用面接の時期」が5月というように、両者の差が1ヵ月であることを意味する。したがって、「1ヶ月間程度」の分類には、最短で2日間、最長で約60日間の場合が含まれる。一方で、「同月内」の場合であっても実質的には最長で30日間である可能性もある。なお、最初と最後の月から計算しており、途中の期間に就職活動を行っていない可能性があるなど、採用面接を受けていた実際の期間の長さを必ずしも意味するものではない点に留意が必要である。

³² このほか、図表等には示していないが、「最初に受けた採用面接の時期」と「最後に受けた採用面接の時期」の回答の組み合わせについて把握したところ、大学院修士課程（博士前期課程）2年生の文系の学生については、最初の採用面接・最後の採用面接ともに平成27年8月であった場合が最も多く、それ以外の者では、最初の採用面接を平成27年4月に受け、最後の面接を平成27年8月に受けたというパターンが最も多くなっていた。

③大学4年生の業界や企業規模についての考え方別、最初に受けた採用面接から最後に受けた採用面接までの期間

大学4年生に関して、就職先の業界や企業規模の考え方別に、「最初に受けた採用面接の時期」から「最後に受けた採用面接の時期」の間の期間についてみると³³、「6ヶ月間程度以上³⁴」の割合は、「業界よりも、大企業であることを優先する」と回答した者で22.0%と、他の者と比較して高くなっている(図表4-6-5)。

図表4-6-5 大学4年生の業界や企業規模についての考え方別、最初に受けた採用面接から最後に受けた採用面接までの期間



³³ 就職先の業界や企業規模の考え方に関して、「業界よりも、ベンチャー企業であることを優先する」と回答した者については、集計対象の度数が非常に少ないことから、ここでは集計の対象外とした。

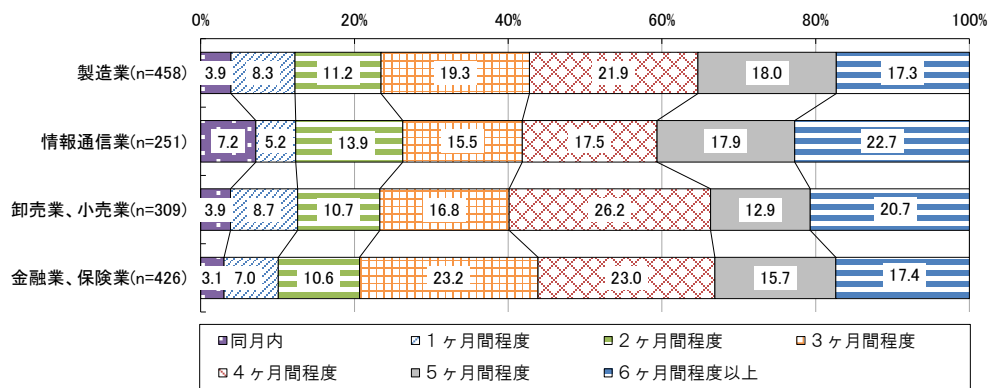
³⁴ ここでの集計において、「1ヶ月間程度」とは、例えば、「最初に受けた採用面接の時期」が4月、「最後に受けた採用面接の時期」が5月というように、両者の差が1ヵ月であることを意味する。したがって、「1ヶ月間程度」の分類には、最短で2日間、最長で約60日間の場合が含まれる。一方で、「同月内」の場合であっても実質的には最長で30日間である可能性もある。なお、最初と最後の月から計算しており、途中の期間に就職活動を行っていない可能性があるなど、採用面接を受けていた実際の期間の長さを必ずしも意味するものではない点に留意が必要である。

④大学4年生の志望していた（希望している）就職先の業界別、最初に受けた採用面接から最後に受けた採用面接までの期間

大学4年生に関して、志望していた（希望している）就職先の業界別に、「最初に受けた採用面接の時期」から「最後に受けた採用面接の時期」の間の期間についてみると³⁵、「製造業」「情報通信業」「卸売業、小売業」「金融業、保険業」の4業界に関して、「情報通信業」を志望していた（希望している）者では、「5ヶ月間程度³⁶」以上の期間であった者が40.6%と比較的割合が高くなっている（図表4-6-6）。

他方で、「情報通信業」を志望していた（希望している）者では、「同月内」の割合も高くなっており、傾向は一様ではないことがうかがえる。

図表 4-6-6 大学4年生の志望していた（希望している）就職先の業界別、最初に受けた採用面接から最後に受けた採用面接までの期間



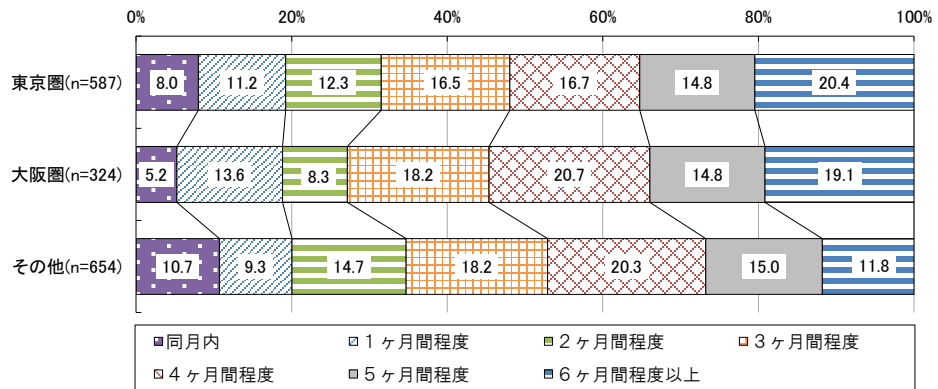
³⁵ 大学4年生に関して、複数回答による設問で回答割合が比較的高かった（回答件数が比較的多かった）「製造業」「情報通信業」「卸売業、小売業」「金融業、保険業」の4業種について集計した。なお、複数回答による設問に基づく分類であるため、例えば、「製造業」と「情報通信業」の両方を志望していた学生がいた場合に、その者は両方の分類の集計に含まれている点には留意されたい。

³⁶ ここでの集計において、「1ヶ月間程度」とは、例えば、「最初に受けた採用面接の時期」が4月、「最後に受けた採用面接の時期」が5月というように、両者の差が1ヵ月であることを意味する。したがって、「1ヶ月間程度」の分類には、最短で2日間、最長で約60日間の場合が含まれる。一方で、「同月内」の場合であっても実質的には最長で30日間である可能性もある。なお、最初と最後の月から計算しており、途中の期間に就職活動を行っていない可能性があるなど、採用面接を受けていた実際の期間の長さを必ずしも意味するものではない点に留意が必要である。

⑤大学4年生の大学の所在地域別、最初に受けた採用面接から最後に受けた採用面接までの期間

大学4年生に関して、大学の所在地域別に「最初に受けた採用面接の時期」から「最後に受けた採用面接の時期」の間の期間についてみると、「その他」の地域の学生に比べて、「東京圏」や「大阪圏」の学生のほうが「6ヶ月間程度以上³⁷⁾」の割合が高くなっている（図表4-6-7）。

図表 4-6-7 大学4年生の大学の所在地域別、最初に受けた採用面接から最後に受けた採用面接までの期間



³⁷⁾ ここでの集計において、「1ヶ月間程度」とは、例えば、「最初に受けた採用面接の時期」が4月、「最後に受けた採用面接の時期」が5月というように、両者の差が1ヵ月であることを意味する。したがって、「1ヶ月間程度」の分類には、最短で2日間、最長で約60日間の場合が含まれる。一方で、「同月内」の場合であっても実質的には最長で30日間である可能性もある。なお、最初と最後の月から計算しており、途中の期間に就職活動を行っていない可能性があるなど、採用面接を受けていた実際の期間の長さを必ずしも意味するものではない点に留意が必要である。

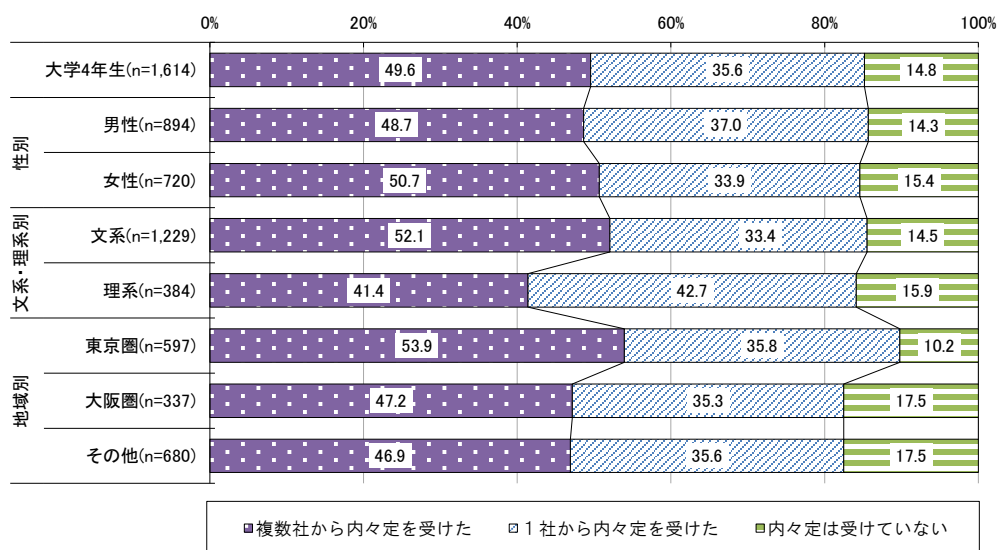
5. 内々定に関する状況

(1) 平成 27 年 10 月 1 日時点での内々定の状況

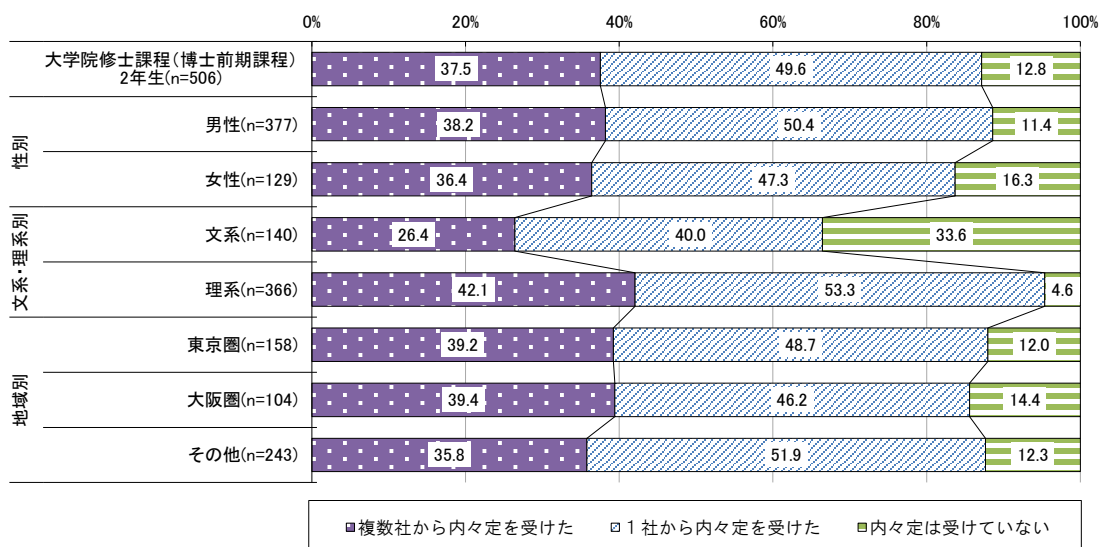
平成 27 年 10 月 1 日時点の内々定の状況についてたずねたところ、大学 4 年生・大学院修士課程（博士前期課程）2 年生ともに、9 割近くの者が、内々定を受けている状況にある（図表 5-1-1、図表 5-1-2）。なお、大学 4 年生の 49.6%、大学院修士課程（博士前期課程）2 年生の 37.5%が、「複数社から内々定を受けた」と回答している。

また、属性別にみると、大学院修士課程（博士前期課程）2 年生について、理系の学生では内々定を受けた割合は 95.4%であるが、文系の学生では 66.4%となっている。

図表 5-1-1 大学 4 年生、平成 27 年 10 月 1 日時点での内々定の状況



図表 5-1-2 大学院修士課程（博士前期課程）2 年生、平成 27 年 10 月 1 日時点での内々定の状況



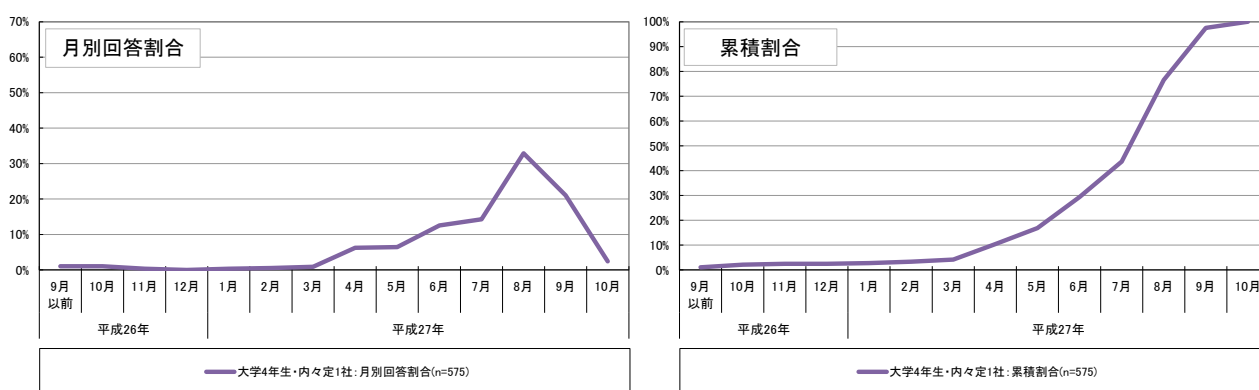
(2) 内々定を受けた時期

①内々定を受けた時期（1社から内々定を受けた者）

内々定を受けた時期についてたずねたところ、「1社から内々定を受けた」者については、大学4年生・大学院修士課程（博士前期課程）2年生ともに、「平成27年8月」の割合が最も高くなっている（各32.9%、39.5%）（図表5-2-1、図表5-2-2）。ただし、大学4年生について、次いで回答割合が高いのが「平成27年9月」であるのに対して、大学院修士課程（博士前期課程）2年生については、「平成27年6月」となっている。

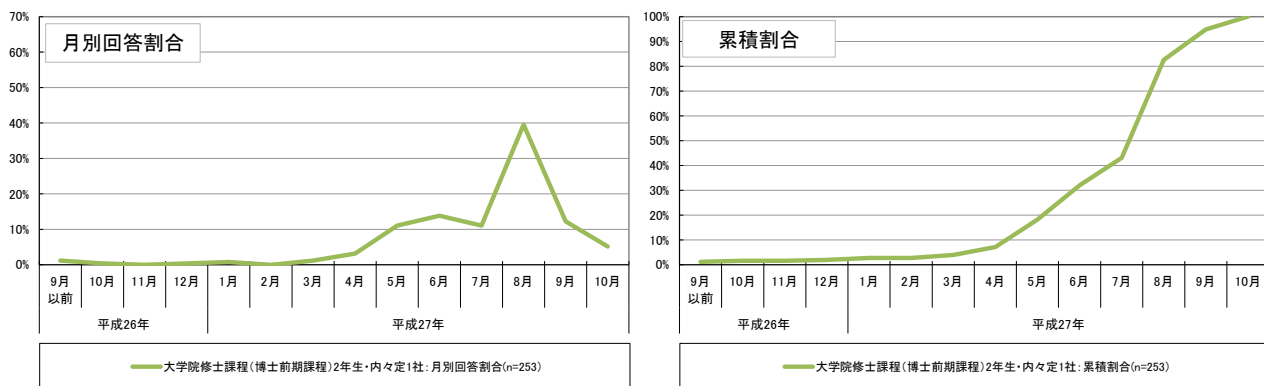
また、累積割合では、大学4年生・大学院修士課程（博士前期課程）2年生ともに、4割以上（各43.7%、43.1%）の者が平成27年7月以前に内々定を受けたと回答している。

図表 5-2-1 大学4年生、内々定を受けた時期（1社から内々定を受けた者）



	9月 以前	10月	11月	12月	1月	2月	3月	4月	5月	6月	7月	8月	9月	10月
月別回答割合	1.0%	1.0%	0.3%	0.0%	0.3%	0.5%	0.9%	6.3%	6.4%	12.5%	14.3%	32.9%	21.0%	2.4%
累積割合	1.0%	2.1%	2.4%	2.4%	2.8%	3.3%	4.2%	10.4%	16.9%	29.4%	43.7%	76.5%	97.6%	100.0%

図表 5-2-2 大学院修士課程（博士前期課程）2年生、内々定を受けた時期
（1社から内々定を受けた者）



	9月 以前	10月	11月	12月	1月	2月	3月	4月	5月	6月	7月	8月	9月	10月
月別回答割合	1.2%	0.4%	0.0%	0.4%	0.8%	0.0%	1.2%	3.2%	11.1%	13.8%	11.1%	39.5%	12.3%	5.1%
累積割合	1.2%	1.6%	1.6%	2.0%	2.8%	2.8%	4.0%	7.1%	18.2%	32.0%	43.1%	82.6%	94.9%	100.0%

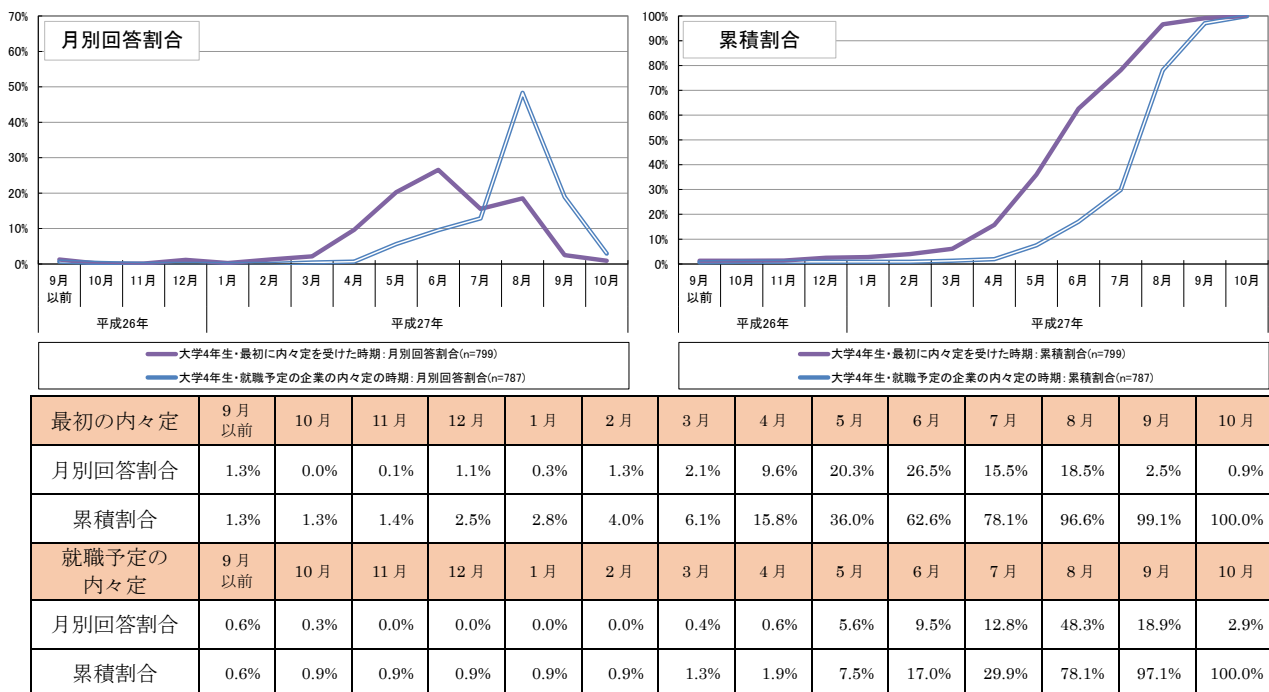
②内々定を受けた時期（複数社から内々定を受けた者）

内々定を受けた時期に関して「複数社から内々定を受けた」と回答した者の「最初に内々定を受けた時期」についてみると、大学4年生・大学院修士課程（博士前期課程）2年生ともに「平成27年6月」との回答割合が最も高く（各26.5%、21.7%）、次いで「平成27年5月」の割合が高くなっている（図表5-2-3、図表5-2-4）。

他方で「就職予定の企業の内々定を受けた時期³⁸」については、大学4年生・大学院修士課程（博士前期課程）2年生ともに「平成27年8月」の割合が最も高くなっている（各48.3%、47.4%）。

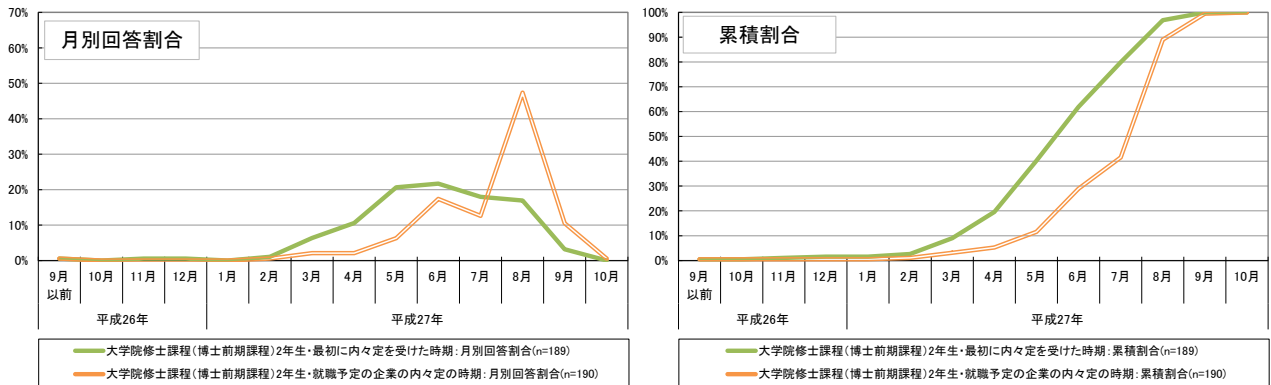
なお、大学4年生に関して累積割合では、平成27年7月以前に最初の内々定を受けたと回答した者が78.1%である一方、就職予定の企業の内々定については、70.1%の者が平成27年8月以降に受けたと回答している。

図表 5-2-3 大学4年生、内々定を受けた時期（複数社から内々定を受けた者）



³⁸ 「就職予定の企業の内々定」の集計に関して、「就職予定の企業はない」と回答した者（大学4年生：13件、大学院修士課程（博士前期課程）2年生：1件）はここでは集計の対象外とした。

図表 5-2-4 大学院修士課程（博士前期課程）2年生、内々定を受けた時期
（複数社から内々定を受けた者）

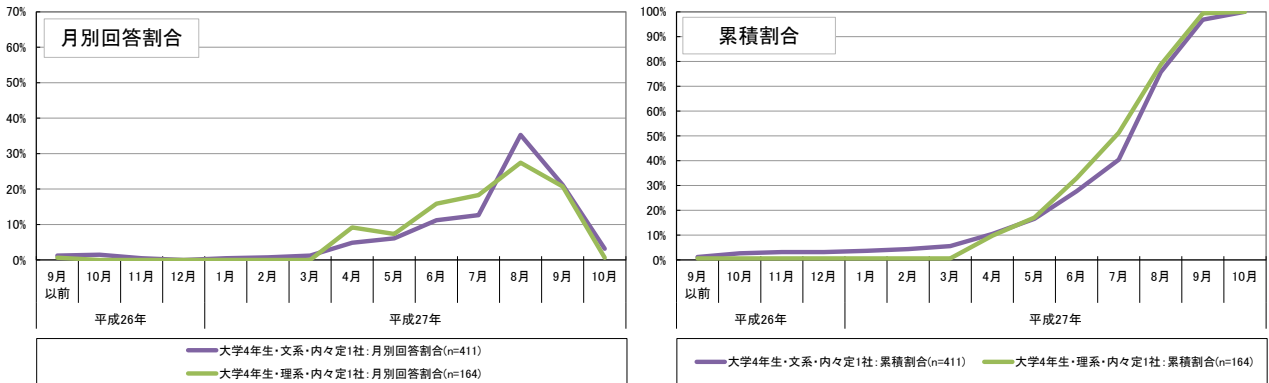


最初の内々定	9月以前	10月	11月	12月	1月	2月	3月	4月	5月	6月	7月	8月	9月	10月
月別回答割合	0.5%	0.0%	0.5%	0.5%	0.0%	1.1%	6.3%	10.6%	20.6%	21.7%	18.0%	16.9%	3.2%	0.0%
累積割合	0.5%	0.5%	1.1%	1.6%	1.6%	2.6%	9.0%	19.6%	40.2%	61.9%	79.9%	96.8%	100.0%	100.0%
就職予定の内々定	9月以前	10月	11月	12月	1月	2月	3月	4月	5月	6月	7月	8月	9月	10月
月別回答割合	0.5%	0.0%	0.0%	0.0%	0.0%	0.5%	2.1%	2.1%	6.3%	17.4%	12.6%	47.4%	10.5%	0.5%
累積割合	0.5%	0.5%	0.5%	0.5%	0.5%	1.1%	3.2%	5.3%	11.6%	28.9%	41.6%	88.9%	99.5%	100.0%

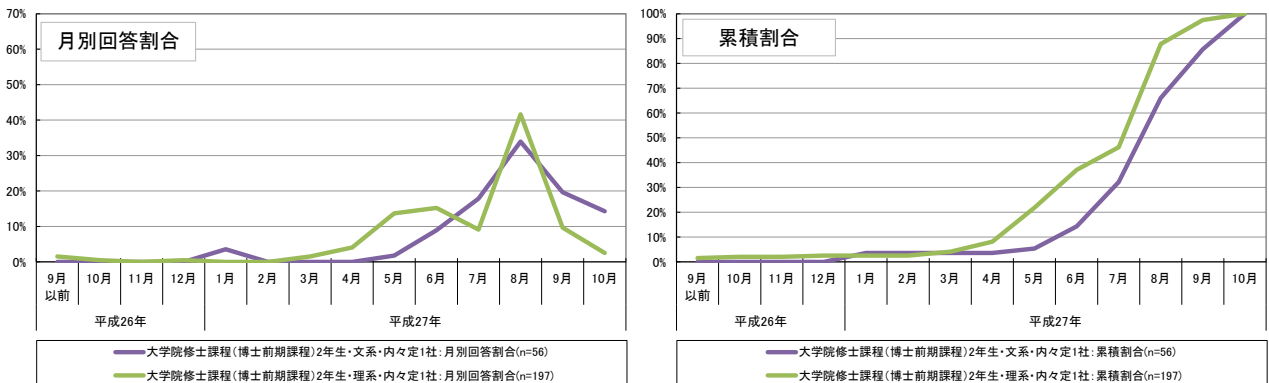
③文系・理系別、内々定を受けた時期（1社から内々定を受けた者）

「1社から内々定を受けた」者の内々定を受けた時期についてみると、大学4年生・大学院修士課程（博士前期課程）2年生ともに「平成27年8月」の割合が最も高いのは共通しているが、特に大学院修士課程（博士前期課程）2年生では、理系の学生で文系の学生に比べてより早い時期に内々定を受けたと回答している者の割合が高くなっている（図表5-2-5、図表5-2-6）。

図表 5-2-5 大学4年生の文系・理系別、内々定を受けた時期（1社から内々定を受けた者）



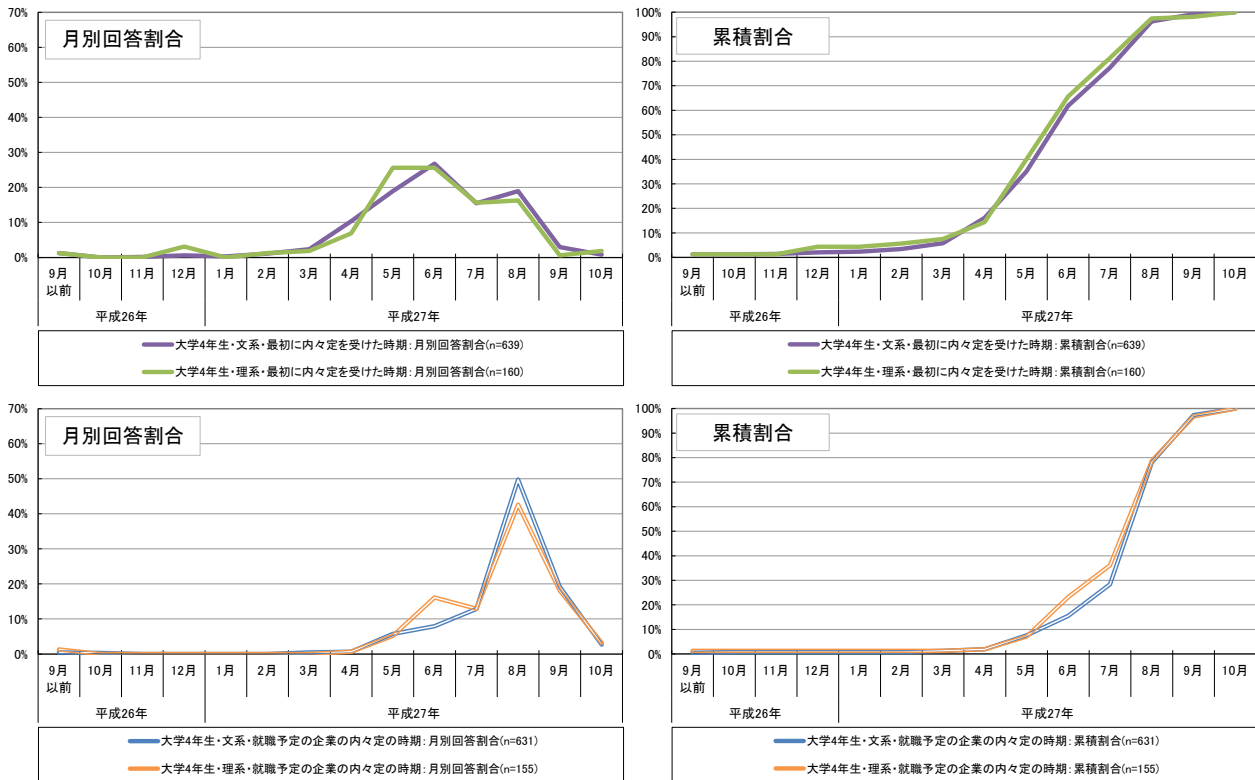
図表 5-2-6 大学院修士課程（博士前期課程）2年生の文系・理系別、内々定を受けた時期（1社から内々定を受けた者）



④文系・理系別、内々定を受けた時期（複数社から内々定を受けた者）

「複数社から内々定を受けた」と回答した者の内々定を受けた時期について文系・理系別にみると、大学4年生の理系の学生では「最初に内々定を受けた時期」として「平成27年5月」が最も回答割合が高くなっており、また、「就職予定の企業の内々定を受けた時期」についても「平成27年6月」の回答割合が比較的高くなっており、文系の学生との間に若干の差異が見られる（図表5-2-7）。

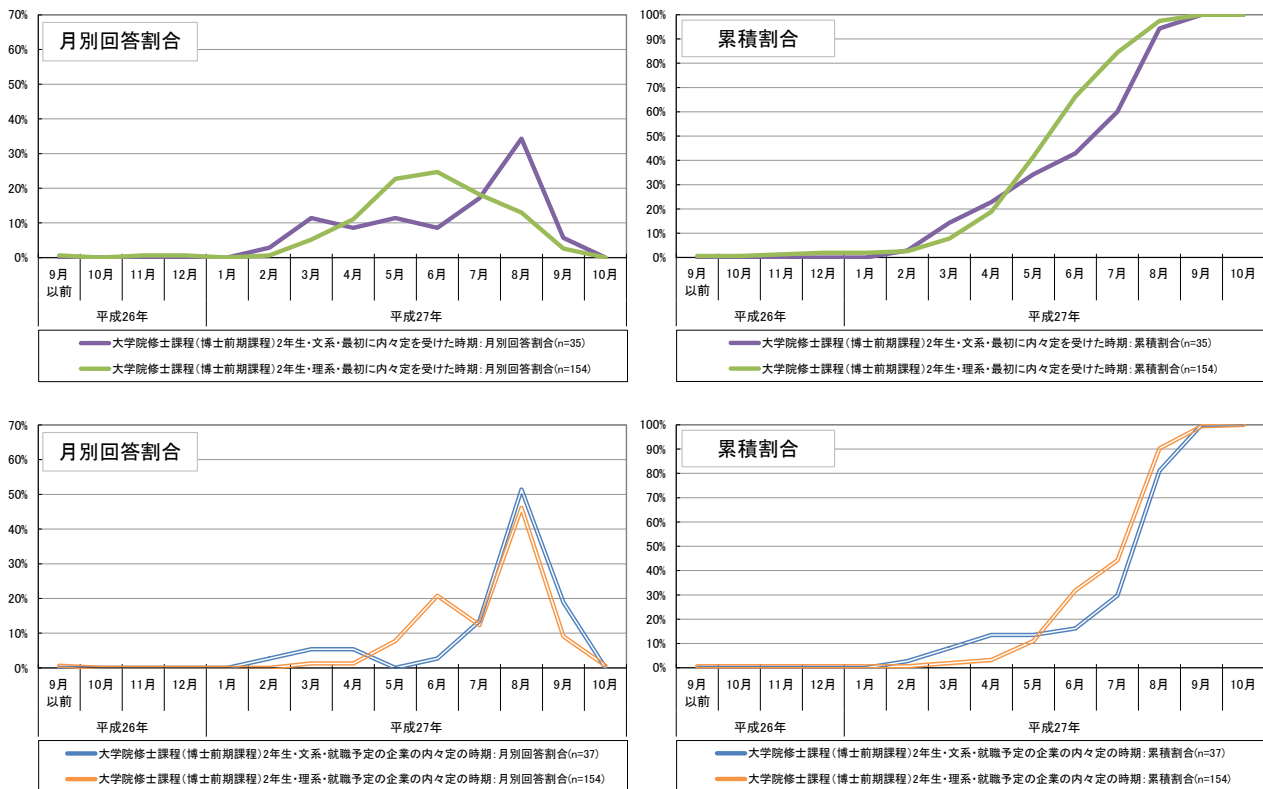
図表5-2-7 大学4年生、文系・理系別、内々定を受けた時期（複数社から内々定を受けた者）



「複数社から内々定を受けた」と回答した者の内々定を受けた時期について文系・理系別にみると、大学院修士課程（博士前期課程）2年生に関してはその差異が大きく、「最初に内々定を受けた時期」として、理系の学生では「平成27年6月」の割合が最も高いのに対して、文系の学生では「平成27年8月」が最も高くなっている（図表5-2-8）。

「就職予定の企業の内々定を受けた時期」についても、理系の学生では「平成27年6月」の割合が比較的高くなっている³⁹。

図表 5-2-8 大学院修士課程（博士前期課程）2年生、文系・理系別、内々定を受けた時期（複数社から内々定を受けた者）

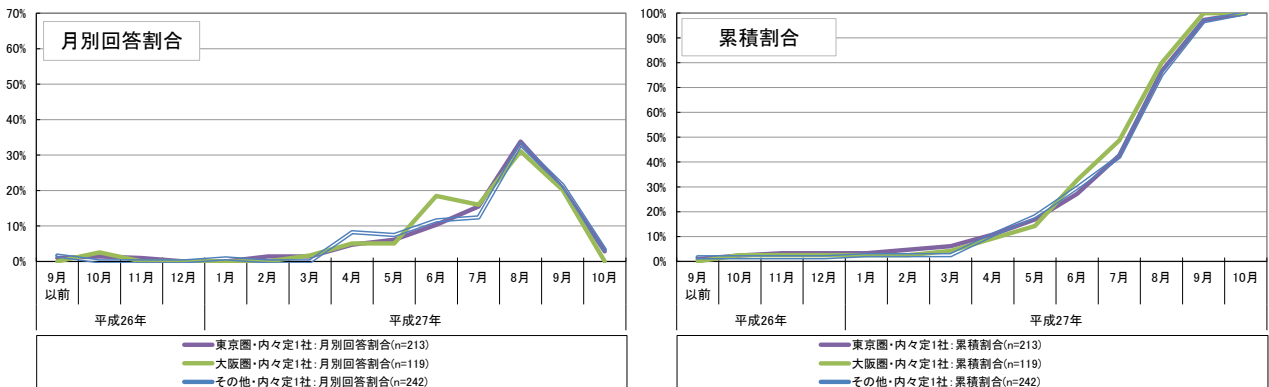


³⁹ 大学院修士課程（博士前期課程）2年生の文系の学生で、「最初に内々定を受けた時期」及び「就職予定の企業の内々定を受けた時期」について、「平成27年3月」との回答割合が理系の学生よりも高いという特徴も見られ、文系の学生のほうが活動時期についてより多様であるということも考えられる。なお、文系の学生について集計対象の件数が比較的少ないという点にも留意が必要である。

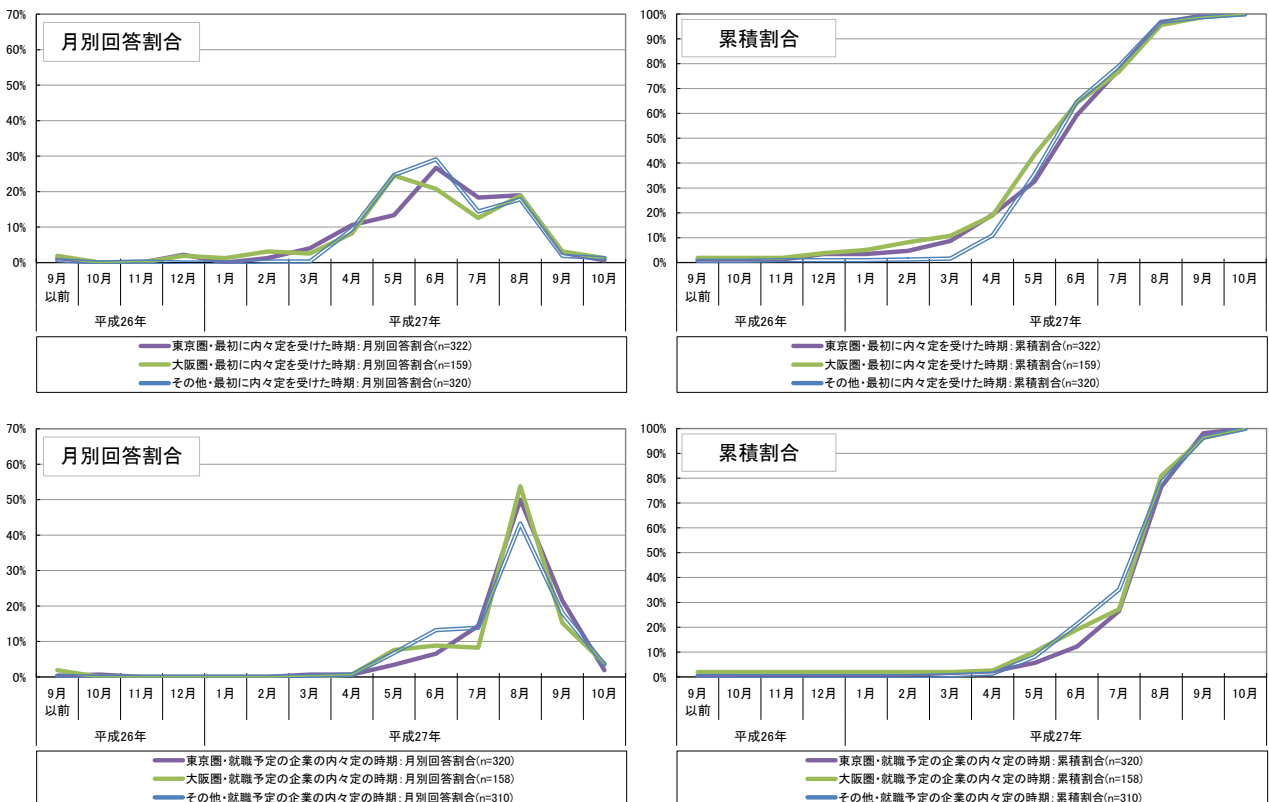
⑤大学4年生の大学の所在地域別、内々定を受けた時期

大学4年生について、大学の所在地域別に内々定を受けた時期についてみると、特に「複数社から内々定を受けた」と回答した者に関して、「東京圏」や「大阪圏」の学生では、「最初に内々定を受けた時期」がより早い者の割合が比較的高く、他方で、「就職予定の企業の内々定を受けた時期」については、より遅い時期であった者の割合が比較的高くなっている（図表 5-2-9、図表 5-2-10）。

図表 5-2-9 大学4年生の大学の所在地域別、内々定を受けた時期
(1社から内々定を受けた者)



図表 5-2-10 大学4年生の大学の所在地域別、内々定を受けた時期
(複数社から内々定を受けた者)



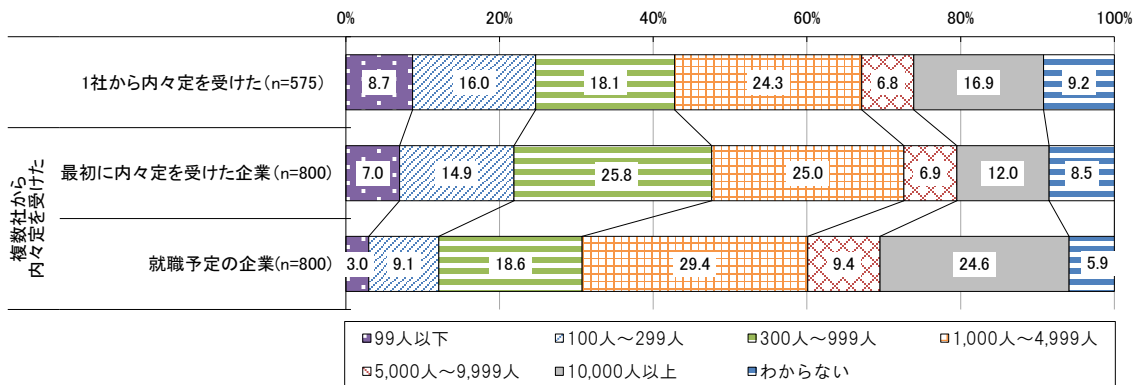
(3) 内々定先の企業の業種・規模等

①内々定先の企業の企業規模（従業員数）

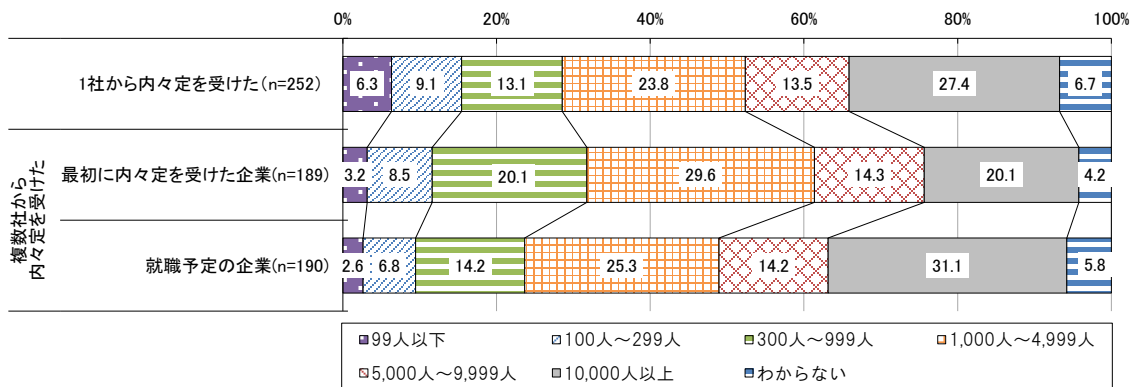
内々定を受けた企業の企業規模（従業員数）について、1社から内々定を受けた者、複数社から内々定を受けた者のそれぞれについて集計を行った。なお、複数社から内々定を受けた者については、最初に内々定を受けた企業と、就職予定の企業のそれぞれについて把握した。

これらのうち、特に複数社から内々定を受けた者についてみると、大学4年生・大学院修士課程（博士前期課程）2年生ともに、最初に内々定を受けた企業に対して就職予定の企業のほうが、相対的に企業規模（従業員数）が大きい傾向にあることわかる（図表5-3-1、図表5-3-2）。

図表 5-3-1 大学4年生、内々定を受けた企業の企業規模（従業員数）



図表 5-3-2 大学院修士課程（博士前期課程）2年生、内々定を受けた企業の企業規模（従業員数）

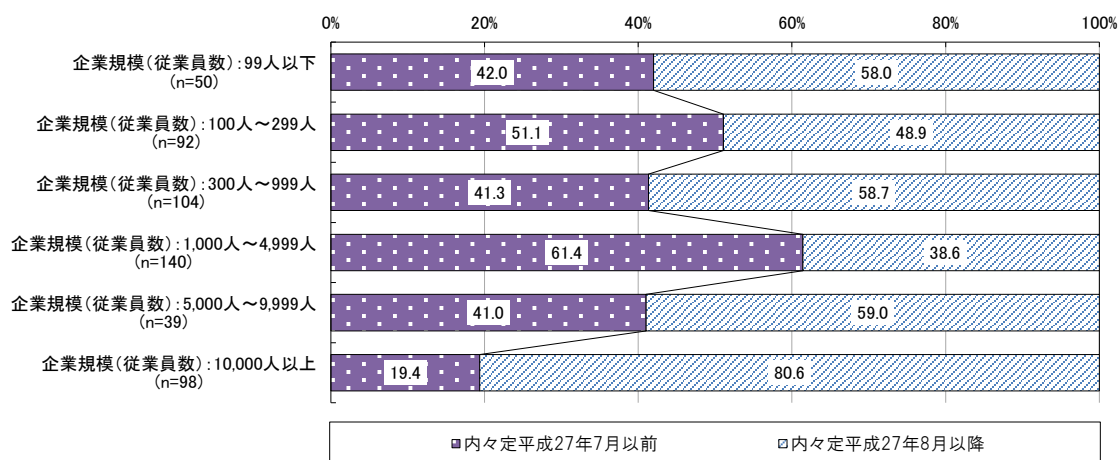


①内々定先の企業の企業規模（従業員数）と内々定時期との関係

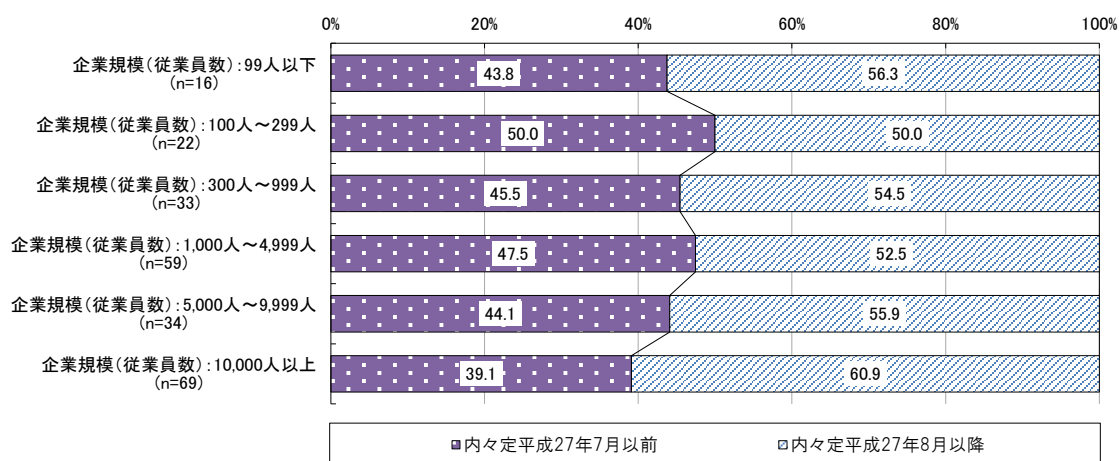
「1社から内々定を受けた」者について、平成27年7月以前に内々定を受けた者と、8月以降に内々定を受けた者とに分類して、「内々定先の企業規模（従業員数）」との関係についてみると⁴⁰、特に大学4年生の場合、企業規模（従業員数）が「10,000人以上」の場合には、内々定を受けた時期が「平成27年8月以降」である割合が80.6%と比較的高くなっている（図表5-3-3）。

大学院修士課程（博士前期課程）2年生に関しても、内々定先の企業規模（従業員数）が「10,000人以上」の場合には、内々定の時期が「平成27年8月以降」であった割合が他と比べて若干高くなっている（図表5-3-4）。

図表 5-3-3 大学4年生の内々定先の企業規模（従業員数）別、内々定を受けた時期（1社から内々定を受けた者）



図表 5-3-4 大学院修士課程（博士前期課程）2年生の内々定先の企業規模（従業員数）別、内々定を受けた時期（1社から内々定を受けた者）

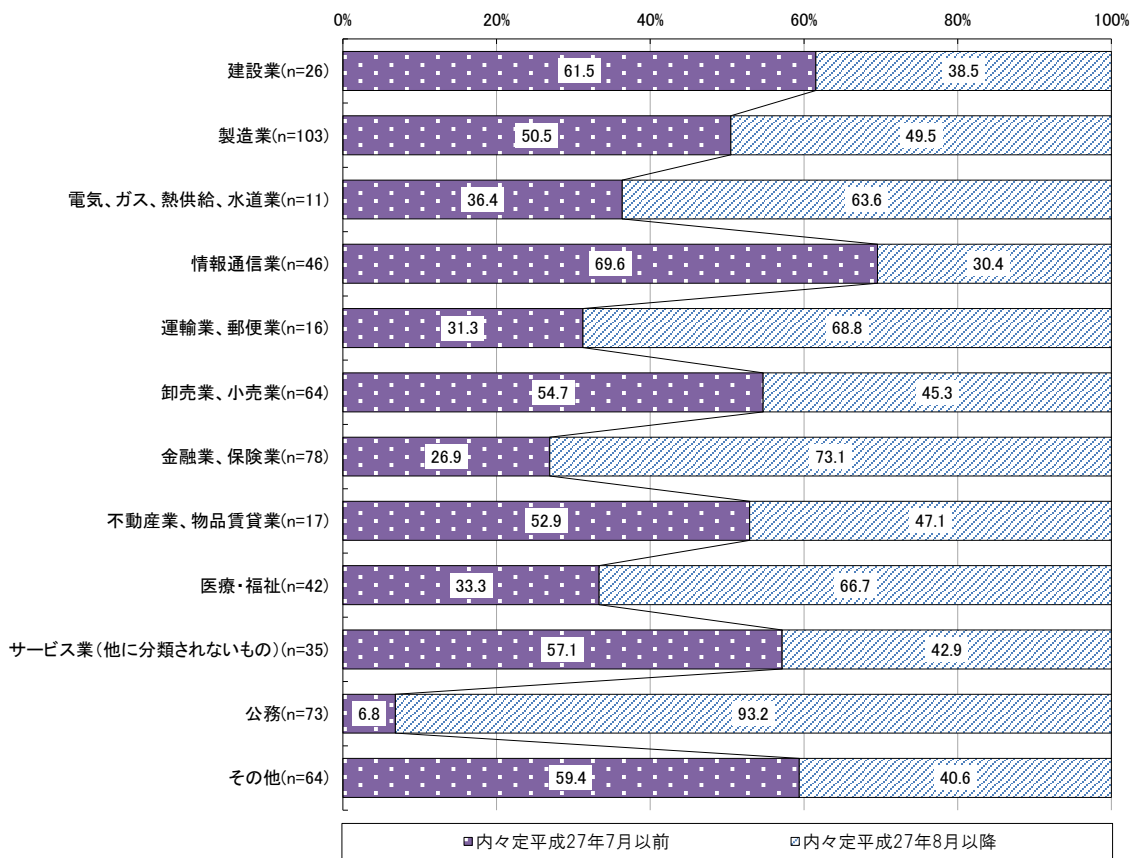


⁴⁰ 企業規模（従業員数）について「わからない」との回答した者は、ここでは集計の対象外とした。

②内々定先の企業の業界と内々定時期との関係

大学4年生の「1社から内々定を受けた」者について、「内々定を受けた先の業界」別⁴¹に、平成27年7月以前に内々定を受けた者と8月以降に内々定を受けた者との割合をみると、「公務」では「平成27年8月以降」の割合が93.2%となっているほか、「金融業、保険業」でもその割合が73.1%と比較的高くなっている（図表5-3-5）。他方で、「情報通信業」では「平成27年7月以前」が69.6%となっており、業界別に違いがあることがうかがえる。

図表 5-3-5 大学4年生の内々定を受けた先の業界別、内々定を受けた時期
(1社から内々定を受けた者)



⁴¹ 業界について集計対象の度数が10件以下の分類は、「その他」の分類として集計した。ここでの「その他」には、「学術研究、専門・技術サービス業」「生活関連サービス業、娯楽業」「教育、学修支援業」「複合サービス業」が含まれる。また、集計対象度数の関係で、ここでは大学4年生のみを集計の対象とした。

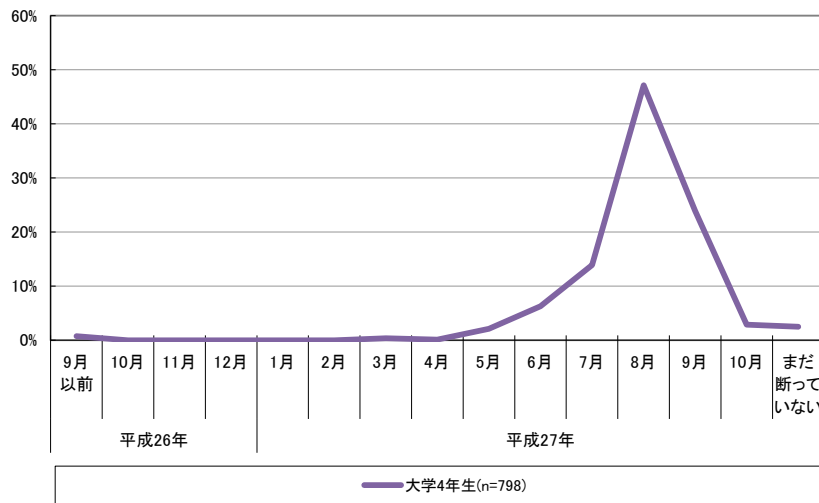
(4) 複数社から内々定を受けた場合の状況

①他の内々定を断った時期

「複数社から内々定を受けた」者について、「就職予定の企業 1 社を残して他の企業からの内々定を断った時期」についてみると、大学 4 年生・大学院修士課程（博士前期課程）2 年生ともに「平成 27 年 8 月」の回答割合が最も高くなっている（各 47.1%、47.4%）（図表 5-4-1、図表 5-4-2）。

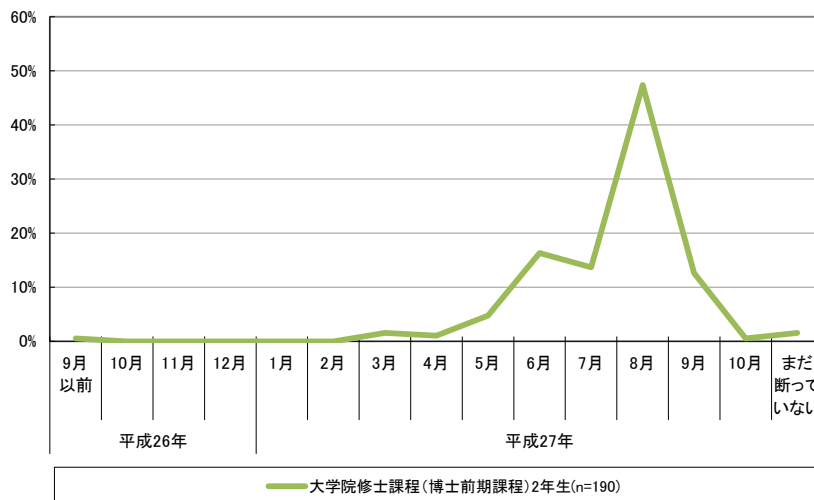
大学院修士課程（博士前期課程）2 年生の場合には、「平成 27 年 6 月」の回答割合も比較的高くなっている。なお、若干ではあるが、「まだ断っていない」との回答もあった。

図表 5-4-1 大学 4 年生、複数社から内々定を受けた者が 1 社を残して内々定を断った時期



	9月以前	10月	11月	12月	1月	2月	3月	4月	5月	6月	7月	8月	9月	10月	まだ断っていない
月別回答割合	0.8%	0.0%	0.0%	0.0%	0.0%	0.0%	0.4%	0.1%	2.1%	6.3%	13.9%	47.1%	23.9%	2.9%	2.5%

図表 5-4-2 大学院修士課程（博士前期課程）2 年生、複数社から内々定を受けた者が 1 社を残して内々定を断った時期



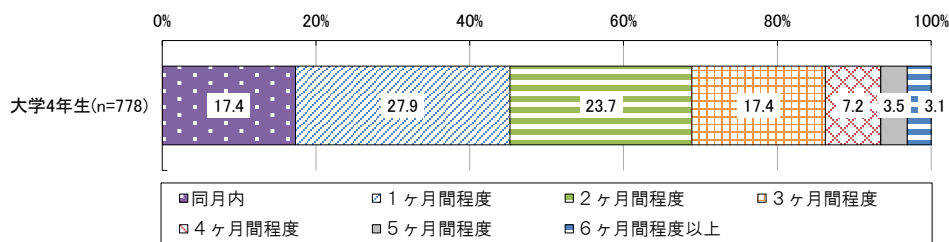
	9月以前	10月	11月	12月	1月	2月	3月	4月	5月	6月	7月	8月	9月	10月	まだ断っていない
月別回答割合	0.5%	0.0%	0.0%	0.0%	0.0%	0.0%	1.6%	1.1%	4.7%	16.3%	13.7%	47.4%	12.6%	0.5%	1.6%

②他の内々定を断るまでの期間

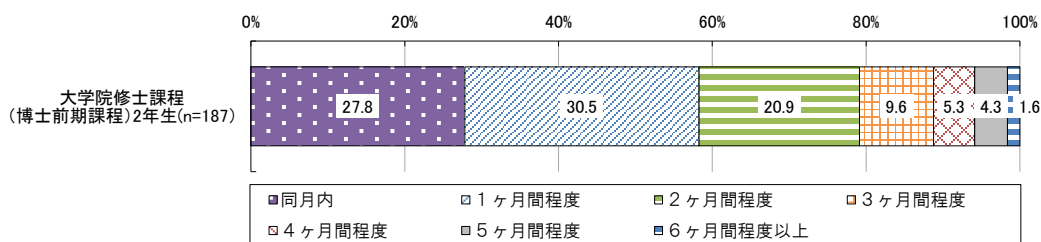
「最初に内々定を受けた時期」から「就職予定の企業1社を残して他の企業からの内々定を断った時期」の間の期間について集計すると⁴²、「1ヶ月間程度」の割合が大学4年生では27.9%、大学院修士課程（博士前期課程）2年生では30.5%と、ともに最も高くなっている（図表5-4-3、図表5-4-4）。

なお、大学院修士課程（博士前期課程）2年生に比べ、大学4年生のほうが断るまでの期間が相対的に長い者の割合が高くなっている⁴³。

図表 5-4-3 大学4年生、複数社から内々定を受けた者が最初の内々定を受けてから1社を残して内々定を断るまでの期間



図表 5-4-4 大学院修士課程（博士前期課程）2年生、複数社から内々定を受けた者が最初の内々定を受けてから1社を残して内々定を断るまでの期間



⁴² 期間を集計するにあたり、「また断っていない」と回答したものは集計対象外とした。なお、ここでの集計において、「1ヶ月間程度」とは、例えば、「最初に内々定を受けた時期」が4月、「1社を残して内々定を断った時期」が5月というように、回答が異なる2ヶ月に渡っていることを意味する。したがって、「1ヶ月間程度」の分類には、最短で2日間、最長で60日間の場合が含まれる。なお、「同月内」の場合であっても実質的には最長で30日間である可能性もある点には留意が必要である。

⁴³ 図表には示していないが、「最初に内々定を受けた時期」と「就職予定の企業1社を残して他の企業からの内々定を断った時期」の回答の組み合わせについて把握したところ、大学4年生では平成27年6月に最初の内々定を受け、平成27年8月に断った場合がパターンとして最も多くなっていた。大学院修士課程（博士前期課程）2年生については、平成27年6月に最初の内々定を受けて平成27年8月に断った者と、平成27年8月に最初の内々定を受けて同月に断ったという者が同数見られた。

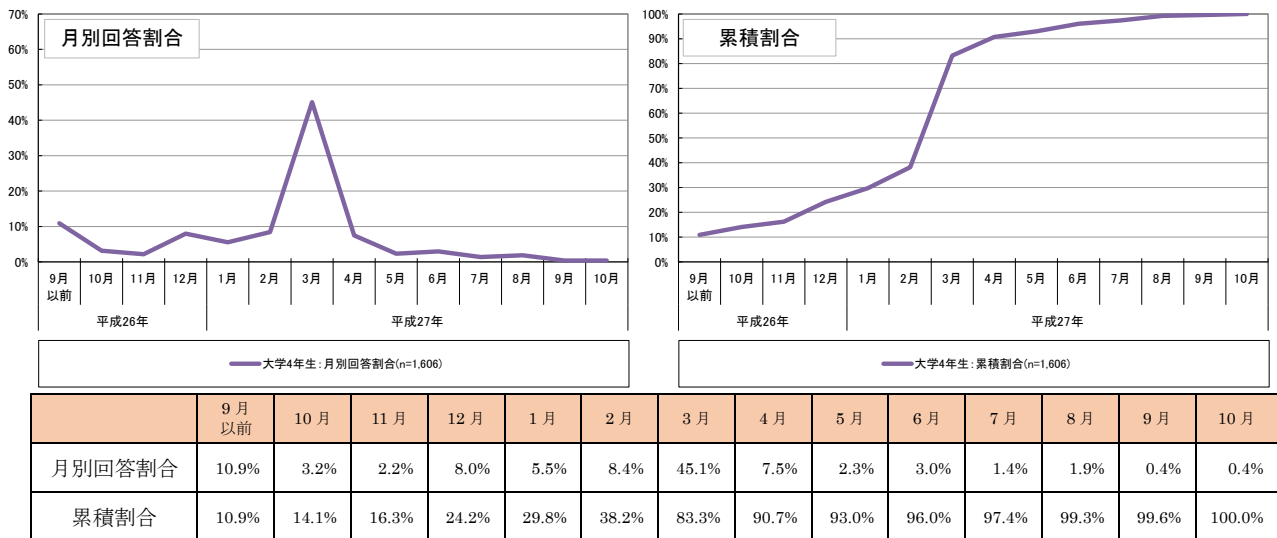
(5) 就職活動全体の期間の長さ

①就職活動の始まりの時期についての認識

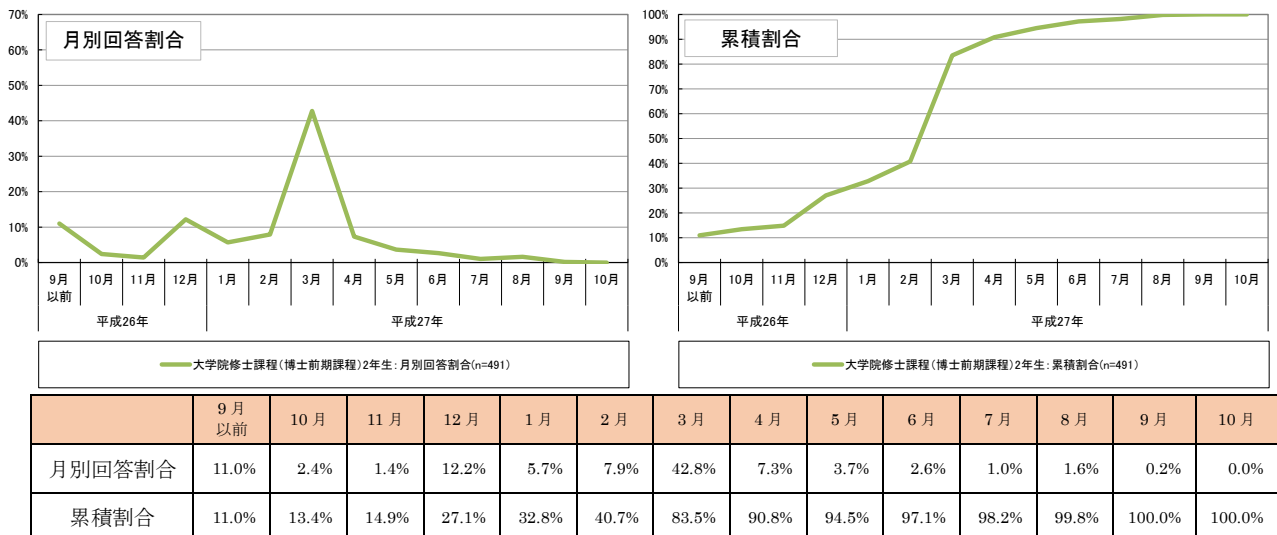
回答者自身の認識として、「就職活動が始まったと考える時期」についてたずねたところ⁴⁴、大学4年生・大学院修士課程（博士前期課程）2年生ともに「平成27年3月」との回答割合が最も高くなっている（各45.1%、42.8%）（図表5-5-1、図表5-5-2）。

ただし、平成27年2月以前と回答した者も多く、累積割合では、大学4年生・大学院修士課程（博士前期課程）2年生ともに、就職活動について約4割（各38.2%、40.7%）が平成27年2月以前に始まっていたと回答している。

図表 5-5-1 大学4年生、就職活動が始まったと考える時期



図表 5-5-2 大学院修士課程（博士前期課程）2年生、就職活動が始まったと考える時期



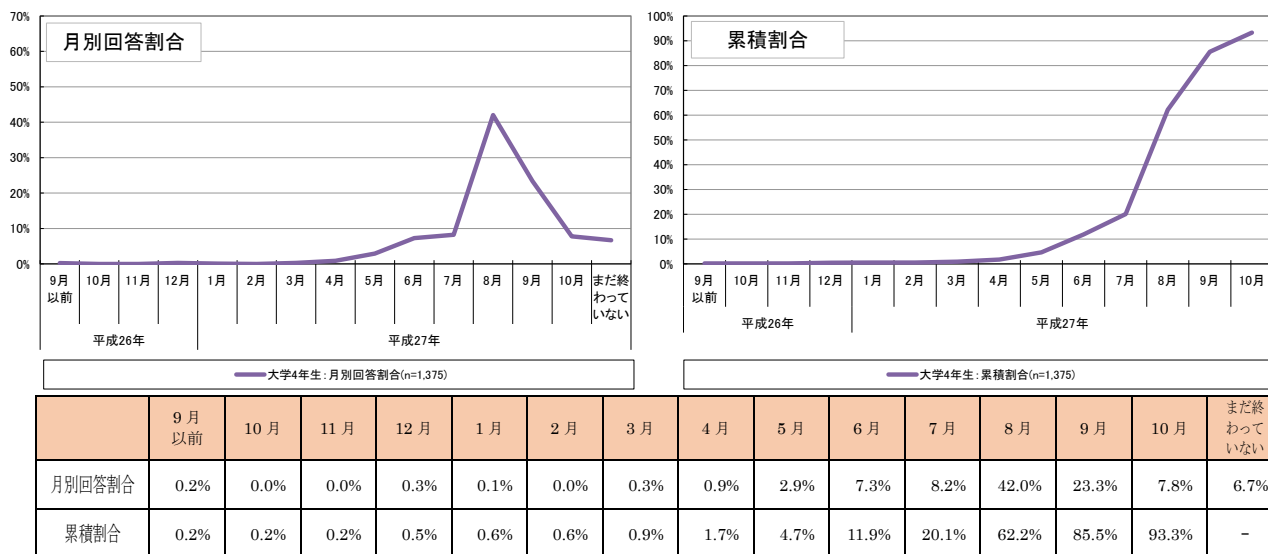
⁴⁴ 始まったと考える時期について「わからない」と回答した者（大学4年生：9件、大学院修士課程（博士前期課程）2年生：13件）は、ここでは集計の対象外とした。

②就職活動の終わりの時期についての認識

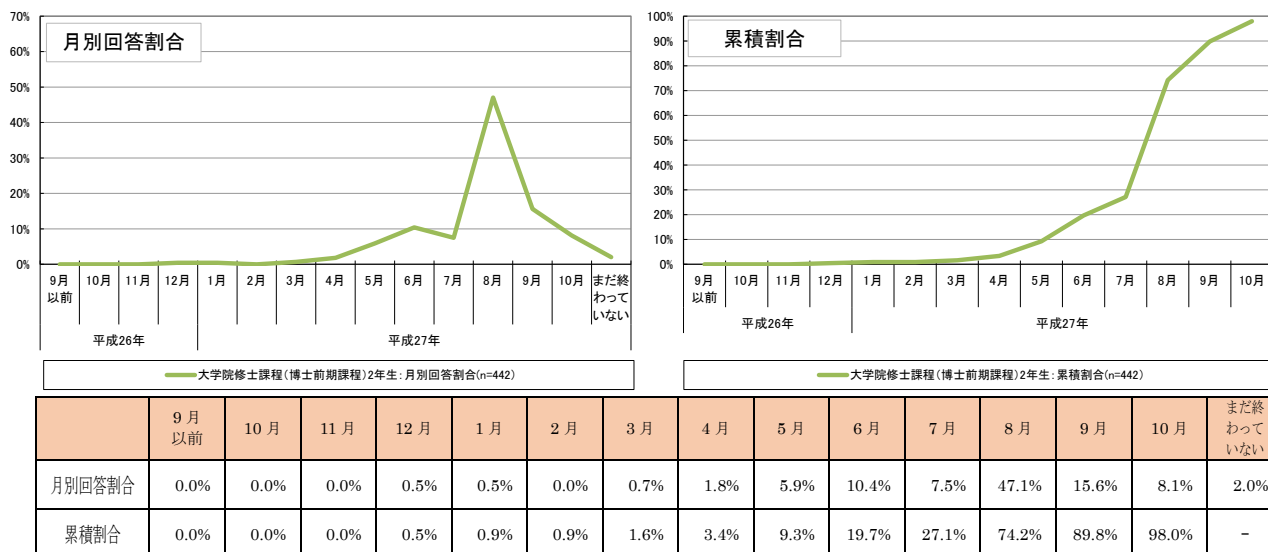
平成27年10月1日時点で内々定を1社以上受けたと回答した者に対して、「就職活動が終わったと考える時期」についてたずねたところ、大学4年生・大学院修士課程（博士前期課程）2年生ともに「平成27年8月」との回答割合が最も高くなっている（各42.0%、47.1%）（図表5-5-3、図表5-5-4）。

なお、累積割合⁴⁵では、大学4年生・大学院修士課程（博士前期課程）2年生ともに、就職活動が終わったと考える時期について平成27年7月以前と回答しているのは2割以上（各20.1%、27.1%）となっている。

図表 5-5-3 大学4年生、就職活動が終わったと考える時期



図表 5-5-4 大学院修士課程（博士前期課程）2年生、就職活動が終わったと考える時期



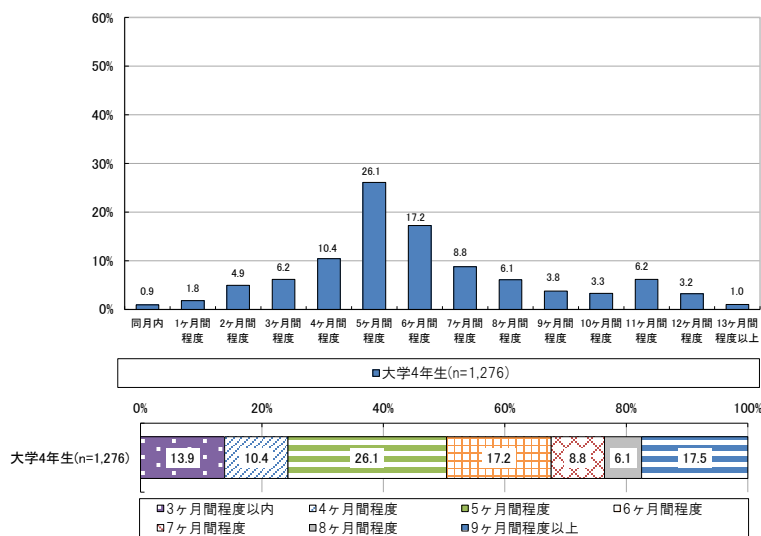
⁴⁵ 「まだ終わっていない」と回答した者がいるため、「平成27年10月」の時点でも累計割合のグラフは100%にならない。

③就職活動の始まりから終わりまでの期間

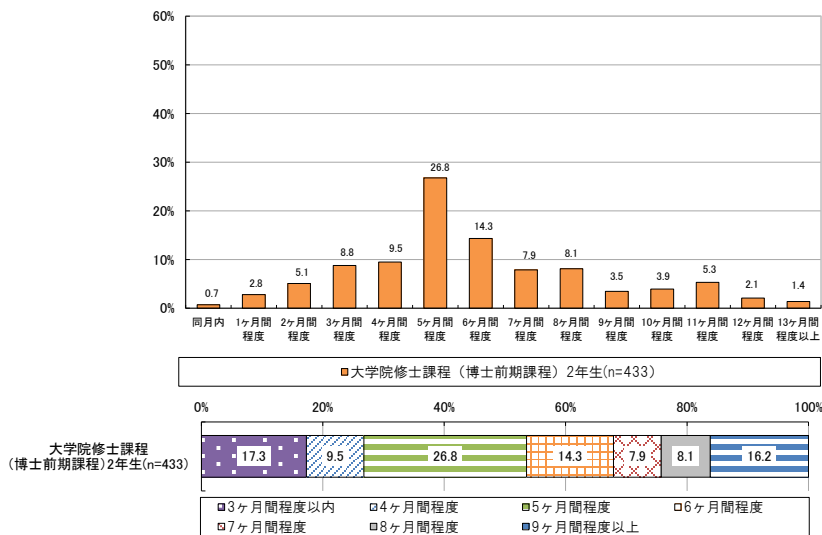
「就職活動が始まったと考える時期」から「就職活動が終わったと考える時期」の間の期間について集計すると⁴⁶、「5ヶ月間程度」が大学4年生で26.1%、大学院修士課程（博士前期課程）2年生では26.8%と、ともに割合が最も高く、次いで「6ヶ月間程度」が高くなっている（図表5-5-5、図表5-5-6）。

なお、1年以上との回答（「12ヶ月間程度」「13ヶ月間程度以上」の計）が、大学4年生では4.2%、大学院修士課程（博士前期課程）2年生では3.5%となっている。

図表 5-5-5 大学4年生、就職活動の始まりから終わりまでの期間



図表 5-5-6 大学院修士課程（博士前期課程）2年生、就職活動の始まりから終わりまでの期間



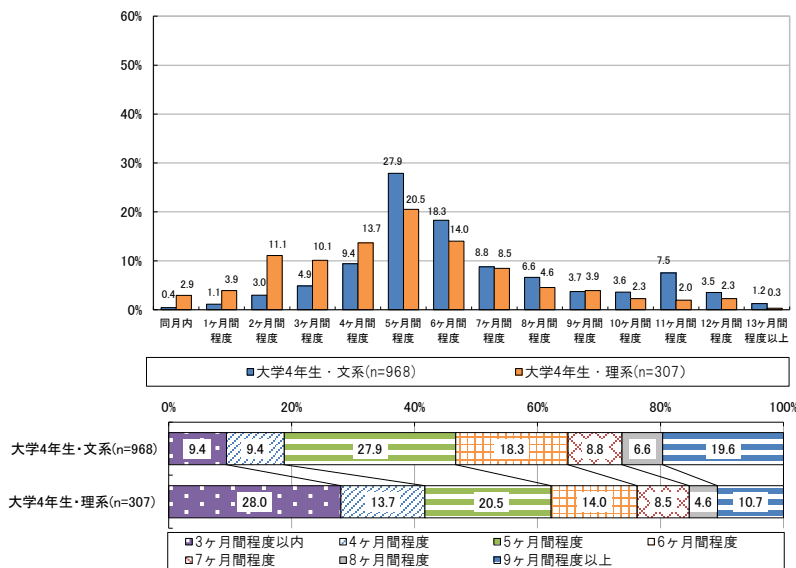
⁴⁶ 平成27年10月1日時点で内々定を1社以上受けたと回答した者が集計対象である。なお、始まったと考える時期について「わからない」と回答した者、ならびに、「終わったと考える時期」について「まだ終わっていない」と回答した者は集計の対象外とした。また、ここでの集計において、「1ヶ月間程度」とは、例えば、「就職活動が始まったと考える時期」が4月、「就職活動が終わったと考える時期」が5月というように、両者の差が1ヵ月であることを意味する。したがって、「1ヶ月間程度」の分類には、最短で2日間、最長で約60日間の場合が含まれる。一方で、「同月内」の場合であっても実質的には最長で30日間である可能性もある。なお、最初と最後の月から計算しており、途中の期間に就職活動を行っていない可能性があるなど、就職活動を行っていた実際の期間の長さを必ずしも意味するものではない点に留意が必要である。

④文系・理系別、就職活動の始まりから終わりまでの期間

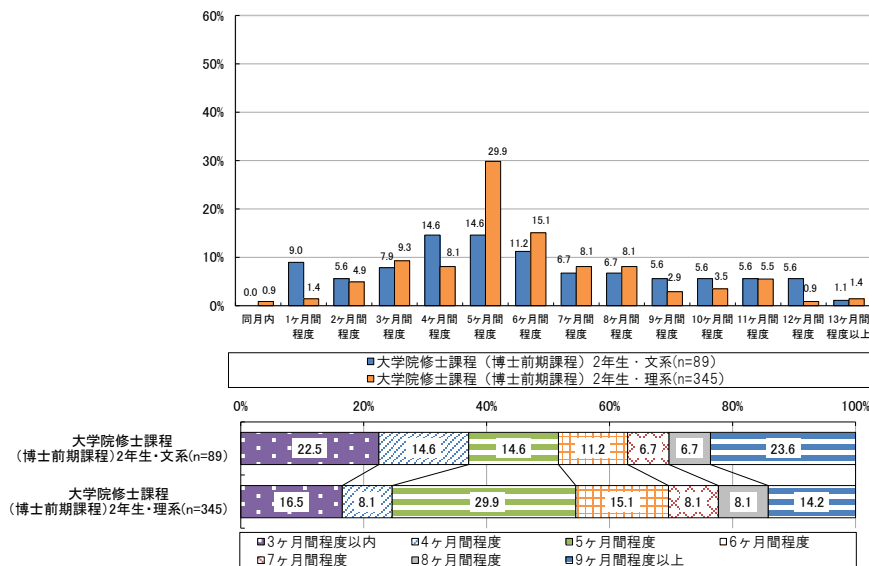
「就職活動が始まったと考える時期」から「就職活動が終わったと考える時期」の間の期間について文系・理系別にみると、大学4年生に関しては、文系の学生に比べて理系の学生のほうが、就職活動の期間が短かった者の回答割合が高くなっていることがわかる（図表 5-5-7）。

大学院修士課程（博士前期課程）2年生では、文系の学生について、「1ヶ月間程度⁴⁷」の者が9.0%と比較的高くなっている一方で、「12ヶ月間程度」の者も5.6%となっており、文系の学生では分散が大きいことがうかがえる（図表 5-5-8）。

図表 5-5-7 大学4年生の文系・理系別、就職活動の始まりから終わりまでの期間



図表 5-5-8 大学院修士課程（博士前期課程）2年生の文系・理系別、就職活動の始まりから終わりまでの期間

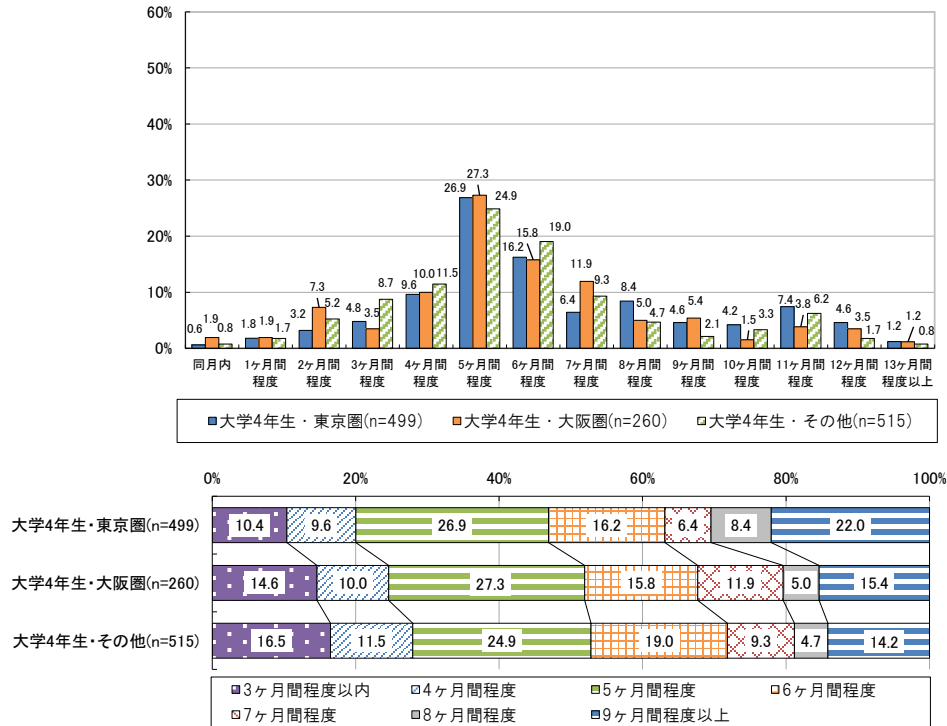


⁴⁷ここでの集計において、「1ヶ月間程度」とは、例えば、「就職活動が始まったと考える時期」が4月、「就職活動が終わったと考える時期」が5月というように、両者の差が1ヵ月であることを意味する。したがって、「1ヶ月間程度」の分類には、最短で2日間、最長で約60日間の場合が含まれる。一方で、「同月内」の場合であっても実質的には最長で30日間である可能性もある。なお、最初と最後の月から計算しており、途中の期間に就職活動を行っていない可能性があるなど、就職活動を行っていた実際の期間の長さを必ずしも意味するものではない点に留意が必要である。

⑤大学4年生の大学の所在地域別、就職活動の始まりから終わりまでの期間

大学4年生に関して、「就職活動が始まったと考える時期」から「就職活動が終わったと考える時期」の間の期間について大学の所在地域別にみると、「東京圏」の学生について、就職活動の期間⁴⁸がより長かった者の割合が高くなっている（図表5-5-9）。

図表5-5-9 大学4年生の大学の所在地域別、就職活動の始まりから終わりまでの期間



⁴⁸ここでの集計において、「1ヶ月間程度」とは、例えば、「就職活動が始まったと考える時期」が4月、「就職活動が終わったと考える時期」が5月というように、両者の差が1ヵ月であることを意味する。したがって、「1ヶ月間程度」の分類には、最短で2日間、最長で約60日間の場合が含まれる。一方で、「同月内」の場合であっても実質的には最長で30日間である可能性もある。なお、最初と最後の月から計算しており、途中の期間に就職活動を行っていない可能性があるなど、就職活動を行っていた実際の期間の長さを必ずしも意味するものではない点に留意が必要である。

6. 「就職活動時期後ろ倒し」と学修の状況等との関連性

(1) 学修時間確保の状況

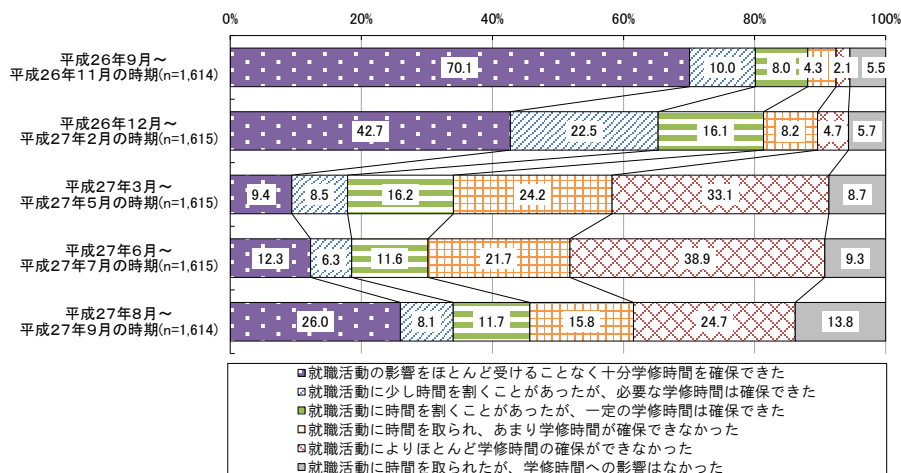
① 時期別の学修時間に対する就職活動の影響

「就職活動時期後ろ倒し」の目的の1つである学修時間の確保の状況について、平成26年9月以降の時期別にたずねた。

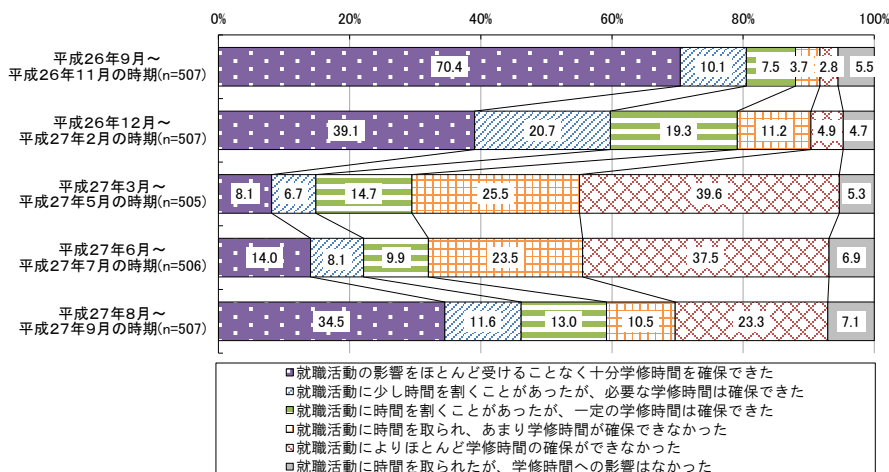
回答結果をみると、大学4年生・大学院修士課程（博士前期課程）2年生ともに、「平成26年9月～11月の時期」については、「就職活動の影響をほとんど受けることなく十分学修時間を確保できた」がそれぞれ70.1%、70.4%と、7割以上となっている（図表6-1-1、図表6-1-2）。「就職活動時期後ろ倒し」によって就職活動以外に活用可能となった「平成26年12月～平成27年2月の時期」についても、「一定の学修時間は確保できた」までの回答がそれぞれ81.3%、79.1%となっている。

それに対し、広報活動が開始された平成27年3月以降、7月までの状況としては、「就職活動によりほとんど学修時間の確保ができなかった」の回答割合が最も高くなっている。なお、「平成27年8月～9月」の時期に関しては、「就職活動の影響をほとんど受けることなく十分学修時間を確保できた」の回答割合が大学4年生では26.0%、大学院修士課程（博士前期課程）2年生では34.5%と、ともに高くなっている。

図表 6-1-1 大学4年生の就職活動と学修時間確保の状況



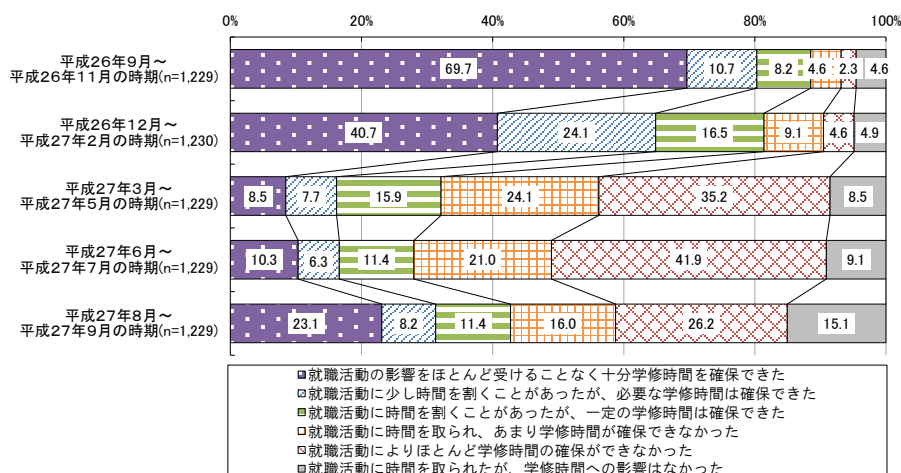
図表 6-1-2 大学院修士課程（博士前期課程）2年生の就職活動と学修時間確保の状況



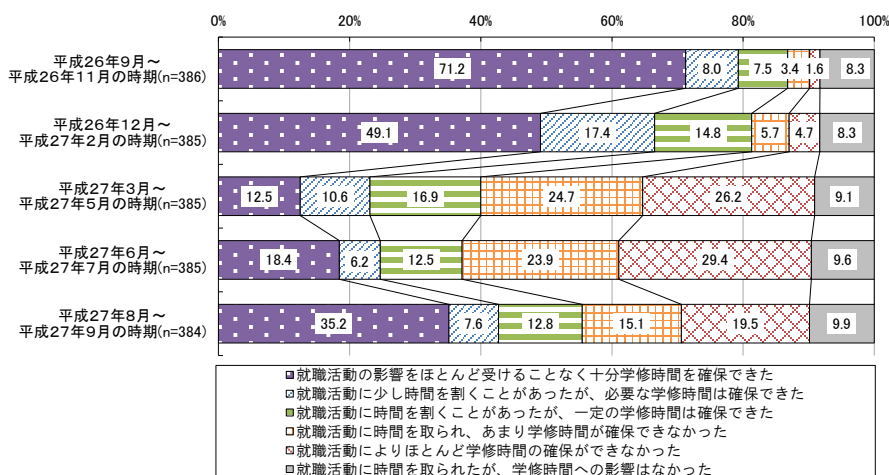
②文系・理系別、時期別の学修時間に対する就職活動の影響

大学4年生に関して、文系・理系別に、平成26年9月以降の各時期の学修時間の確保の状況についてみると、大学4年生に関しては、いずれの時期においても、理系の学生では文系の学生に比べて「就職活動の影響をほとんど受けることなく十分学修時間を確保できた」の回答割合が高くなっている（図表6-1-3、図表6-1-4）。

図表 6-1-3 大学4年生・文系の学生の就職活動と学修時間確保の状況



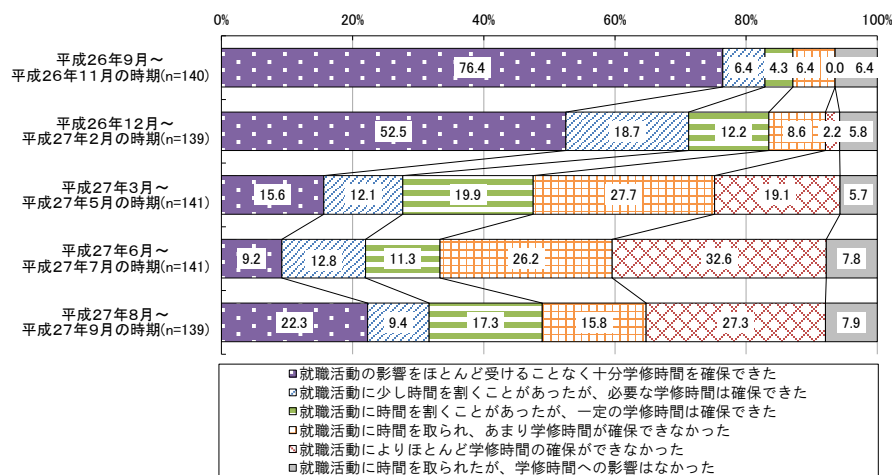
図表 6-1-4 大学4年生・理系の学生の就職活動と学修時間確保の状況



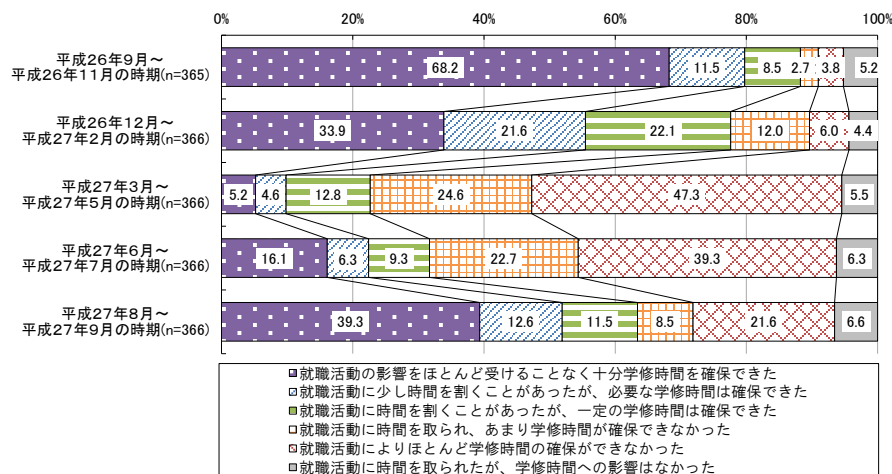
大学院修士課程（博士前期課程）2年生に関して、文系・理系別に、平成26年9月以降の各時期の学修時間の確保の状況についてみると、平成26年9月～平成27年5月の時期においては、理系の学生よりも文系の学生において、「就職活動の影響をほとんど受けることなく十分学修時間を確保できた」の回答割合が高くなっている（図表6-1-5、図表6-1-6）。

「平成27年3月～平成27年5月」の時期においては、特に理系の学生において「就職活動によりほとんど学修時間の確保ができなかった」の割合が47.3%と高くなっており、「就職活動に時間を取られ、あまり学修時間が確保できなかった」の回答とあわせると、この時期に71.9%の者が「学修時間が確保できなかった」と回答している状況にある。

図表 6-1-5 大学院修士課程（博士前期課程）2年生・文系の学生の就職活動と学修時間確保の状況



図表 6-1-6 大学院修士課程（博士前期課程）2年生・理系の学生の就職活動と学修時間確保の状況



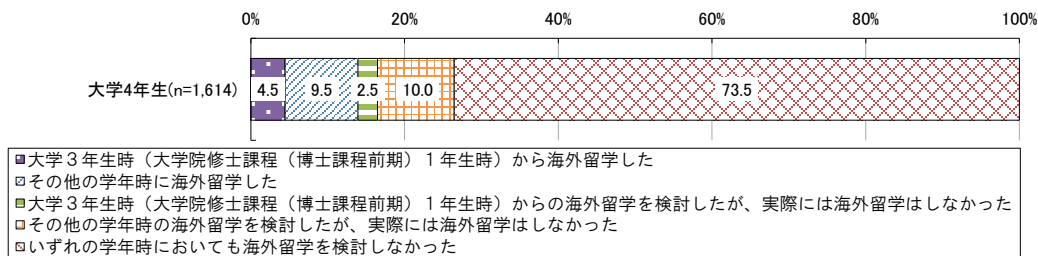
(2) 海外留学に対する影響

① 海外留学の実施・検討状況

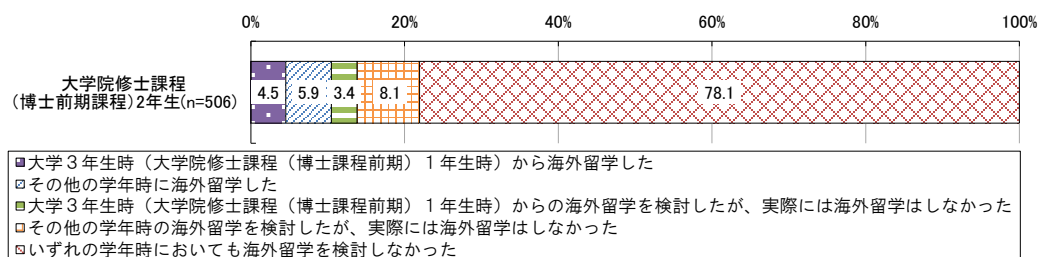
「就職活動時期後ろ倒し」の目的の1つである海外留学の促進に関して、主に大学3年生時（大学院修士課程（博士課程前期）1年生時）からの海外留学の状況についてたずねた。

回答結果をみると、大学4年生・大学院修士課程（博士前期課程）2年生ともに、「大学3年生時（大学院修士課程（博士課程前期）1年生時）から海外留学した」との回答は4.5%であった⁴⁹（図表6-2-1、図表6-2-2）。

図表 6-2-1 大学4年生、海外留学の実施・検討状況



図表 6-2-2 大学院修士課程（博士前期課程）2年生、海外留学の実施・検討状況

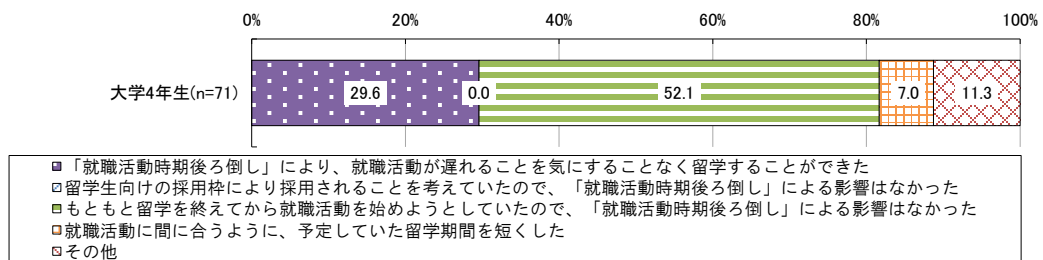


⁴⁹ 就職活動を行った者のみが調査・集計の対象である点には留意が必要である。

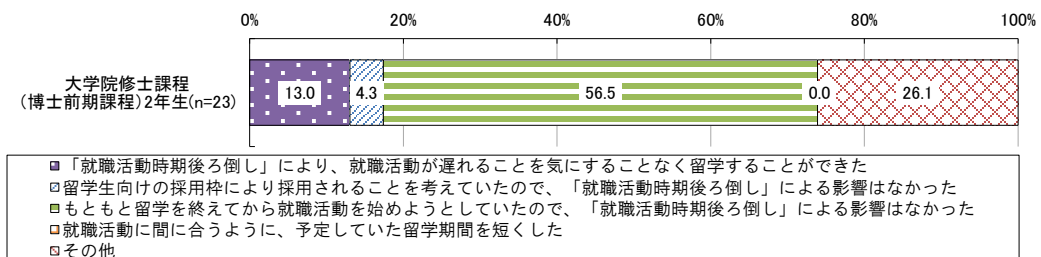
②「就職活動時期後ろ倒し」が海外留学に及ぼした影響

大学3年生時（大学院修士課程（博士課程前期）1年生時）から海外留学した人について、「就職活動時期後ろ倒し」が海外留学に及ぼした影響についてたずねたところ、大学4年生・大学院修士課程（博士前期課程）2年生ともに、「もともと留学を終えてから就職活動を始めようとしていたので、『就職活動時期後ろ倒し』による影響はなかった」の回答割合が最も高くなっているが、大学4年生では「『就職活動時期後ろ倒し』により、就職活動が遅れることを気にすることなく留学することができた」との回答が29.6%であった（図表6-2-3、図表6-2-4）。

図表 6-2-3 大学4年生、大学3年生時からの海外留学経験者による「就職活動時期後ろ倒し」の影響についての認識



図表 6-2-4 大学院修士課程（博士前期課程）2年生、大学院修士課程（博士課程前期）1年生時からの海外留学経験者による「就職活動時期後ろ倒し」の影響についての認識



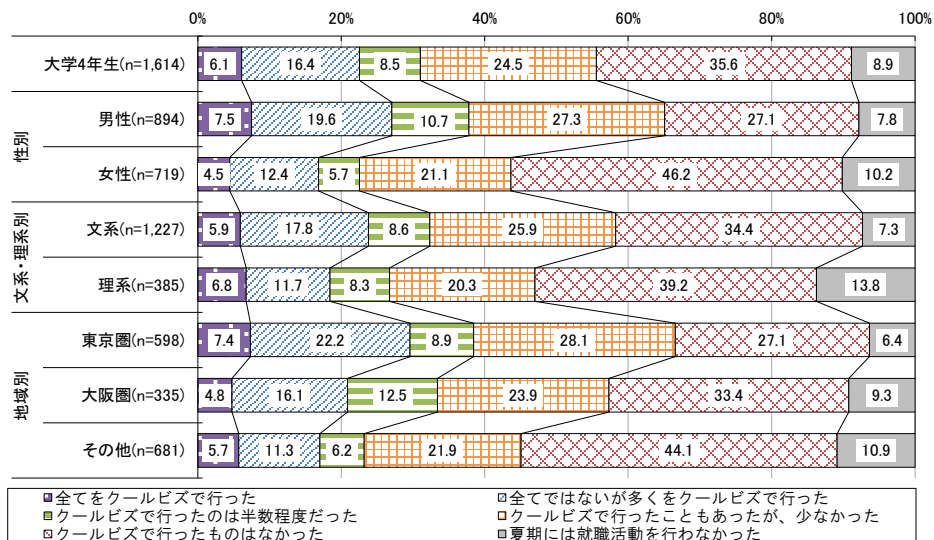
7. 「就職活動時期後ろ倒し」に関連する諸課題

(1) クールビズでの就職活動

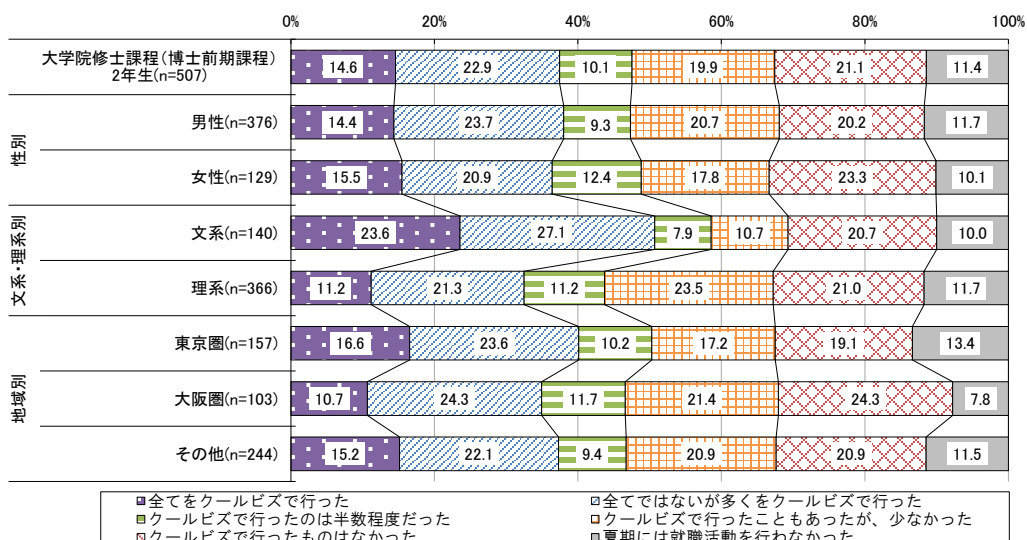
夏期の就職活動に関して、クールビズでの実施状況についてたずねたところ、大学4年生については「クールビズで行ったものはなかった」が35.6%で最も回答割合が高くなっている（図表 7-1-1）。他方で、大学院修士課程（博士前期課程）2年生では「全てではないが多くのクールビズで行った」の回答割合が22.9%で最も高くなっている（図表 7-1-2）。

属性別にみると、大学4年生については男性よりも女性のほうが、地域別には「その他」の地域の学生のほうが、「クールビズで行ったものはなかった」の回答が高くなっている。大学院修士課程（博士前期課程）2年生については、文系の場合に理系の学生に比べ「全てをクールビズで行った」または「全てではないが多くのクールビズで行った」との回答割合が高くなっている。

図表 7-1-1 大学4年生、クールビズでの就職活動の実施状況



図表 7-1-2 大学院修士課程（博士前期課程）2年生、クールビズでの就職活動の実施状況

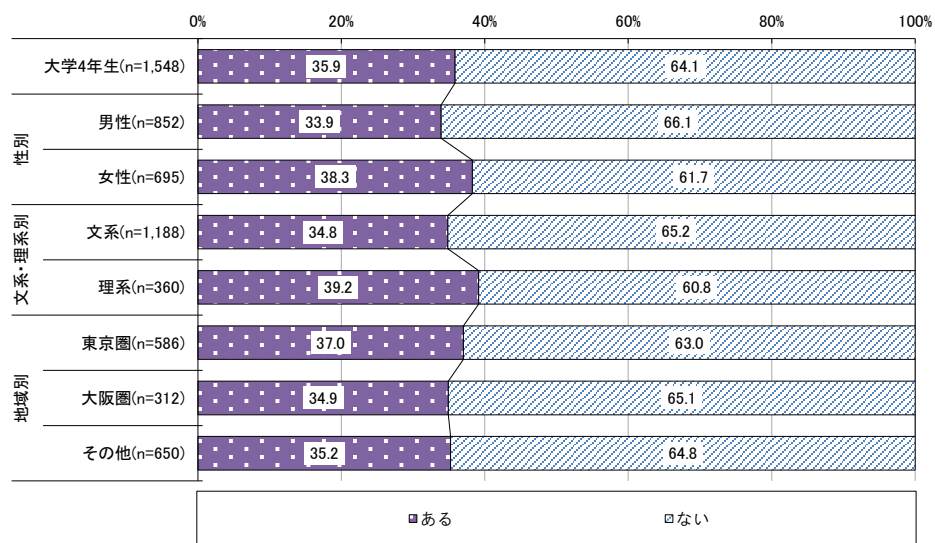


(2) 説明会やセミナーの参加の可否

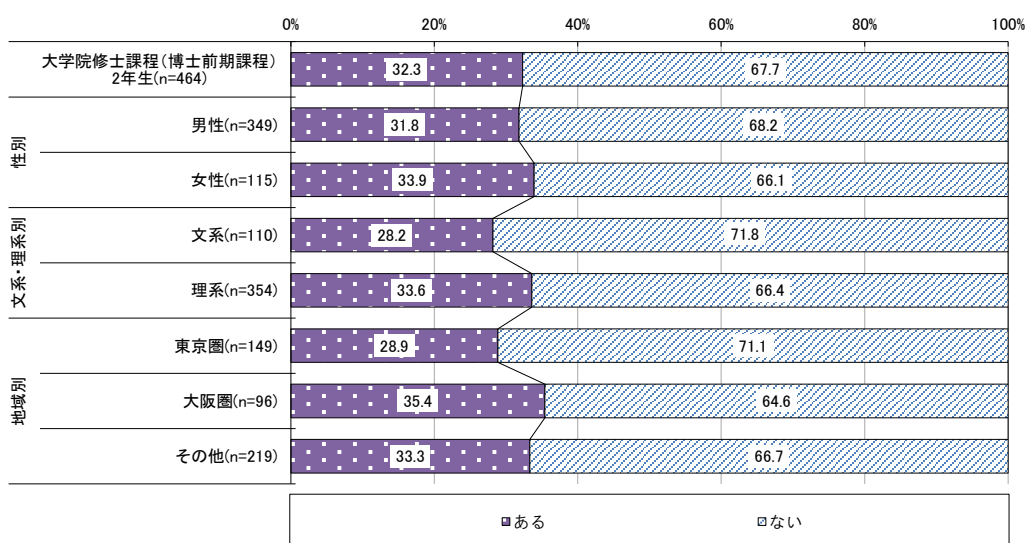
説明会やセミナーの参加の際などにおいて、希望しているにもかかわらず参加できなかったなど、大学・学部等によって参加の可否の状況等に違いがあると感じたことがあるかについてたずねたところ、大学4年生では35.9%、大学院修士課程（博士前期課程）2年生では32.3%で、ともに「ある」との回答が3割以上となっている⁵⁰（図表7-2-1、図表7-2-2）。

属性別にみると、大学4年生・大学院修士課程（博士前期課程）2年生ともに、男性よりも女性において、文系の学生よりも理系の学生において「ある」との回答割合が若干高くなっている。

図表 7-2-1 大学4年生、説明会やセミナーの参加の際などにおいて大学・学部等によって参加の可否の状況等に違いがあると感じたか



図表 7-2-2 大学院修士課程（博士前期課程）2年生、文系・理系別、説明会やセミナーの参加の際などにおいて大学・学部等によって参加の可否の状況等に違いがあると感じたか



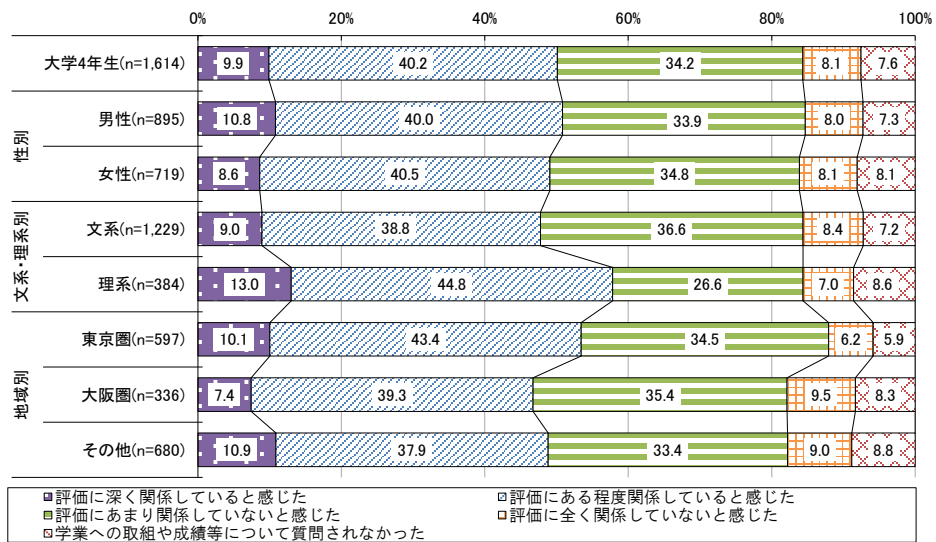
⁵⁰ 本調査の中では、なぜ参加できなかったのか等の理由や詳細状況等までは質問していない。

(3) 学業重視の選考

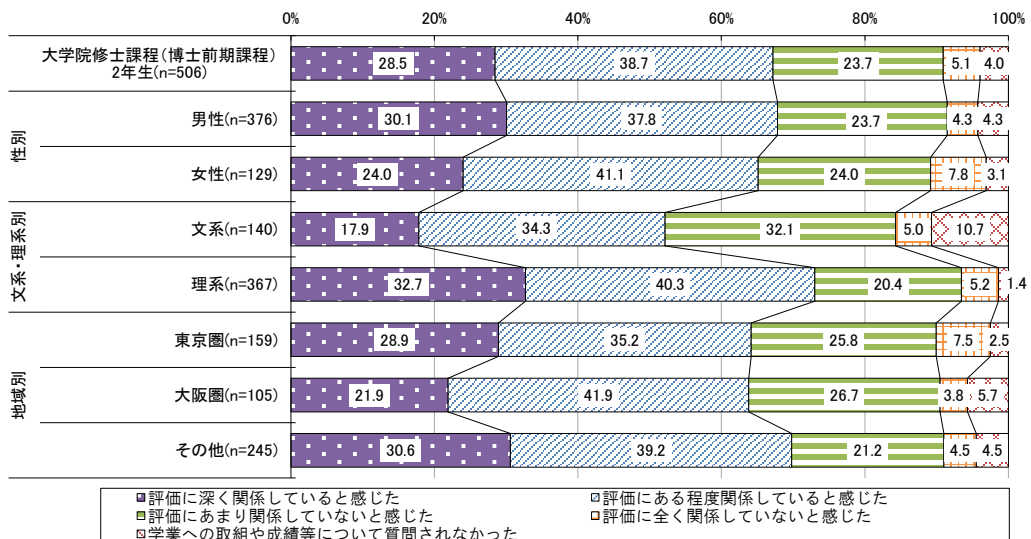
採用面接において、研究・ゼミや専門分野などの学業の取組や成績等の質問を受けたか、また、その内容が採用選考の評価に関係していると感じたかについてたずねたところ、「評価に深く関係していると感じた」と「評価にある程度関係していると感じた」を合わせた割合について、大学4年生では50.1%、大学院修士課程（博士前期課程）2年生では67.2%となっている（図表7-3-1、図表7-3-2）。

属性別にみると、大学4年生・大学院修士課程（博士前期課程）2年生ともに、文系の学生に比べて理系の学生のほうが「評価に深く関係していると感じた」ならびに「評価にある程度関係していると感じた」の回答割合が高くなっている。

図表 7-3-1 大学4年生、採用面接の際に学業の取組や成績等の質問を受け、評価に関係していると感じたか



図表 7-3-2 大学院修士課程（博士前期課程）2年生、採用面接の際に学業の取組や成績等の質問を受け、評価に関係していると感じたか



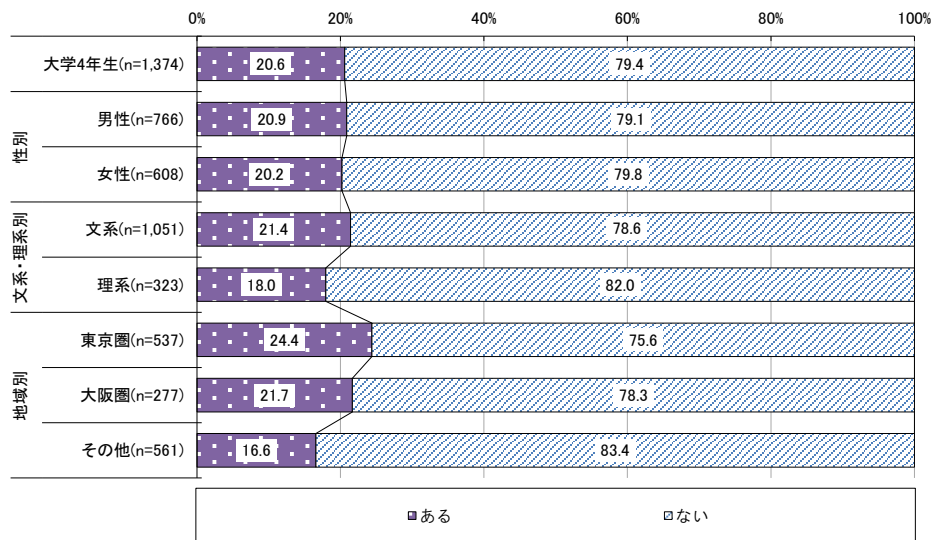
(4) ハラスメント的な行為

①ハラスメント的な行為を受けた経験

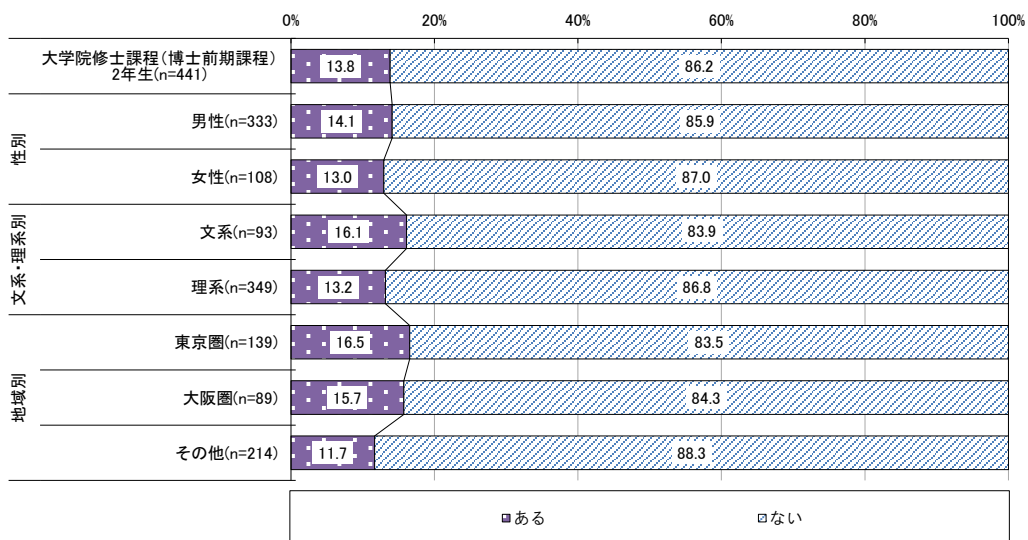
企業等から、他の企業等への就職活動の終了を強要するようなハラスメント的な行為を受けたかについてたずねたところ、「ある」との回答は、大学4年生について20.6%、大学院修士課程（博士前期課程）2年生では13.8%となっている（図表7-4-1、図表7-4-2）。

また、属性別にみると、大学4年生・大学院修士課程（博士前期課程）2年生ともに、文系の学生のほうが「ある」との回答割合が若干高くなっている。また、地域別には、「その他」の地域よりも「東京圏」や「大阪圏」の学生で「ある」の割合が若干高くなっている

図表 7-4-1 大学4年生、企業からハラスメント的な行為を受けた経験の有無



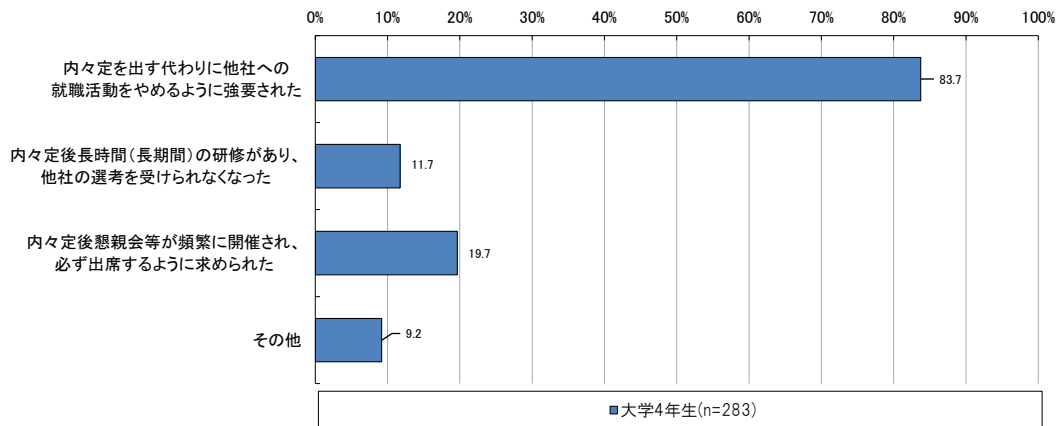
図表 7-4-2 大学院修士課程（博士前期課程）2年生、企業からハラスメント的な行為を受けた経験の有無



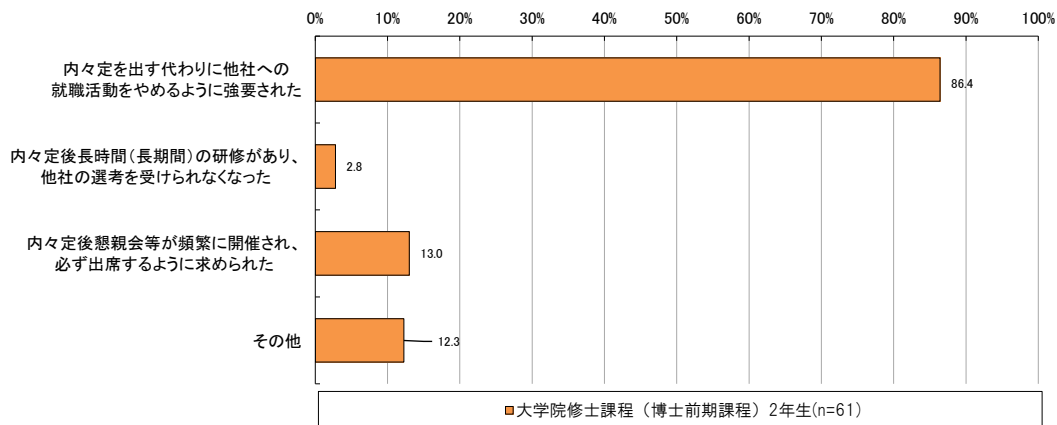
②ハラスメント的な行為の内容

企業等から、他の企業等への就職活動の終了を強要するようなハラスメント的な行為を受けたかについて「ある」と回答した場合に、どのようなハラスメント的な行為を受けたかについてたずねたところ、「内々定を出す代わりに他社への就職活動をやめるように強要された」の回答割合が大学4年生では83.7%、大学院修士課程（博士前期課程）2年生では86.4%と、ともに8割以上と高くなっている（図表7-4-3、図表7-4-4）。

図表 7-4-3 大学4年生、企業から受けたハラスメント的な行為の内容（複数回答）



図表 7-4-4 大学院修士課程（博士前期課程）2年生、企業から受けたハラスメント的な行為の内容（複数回答）

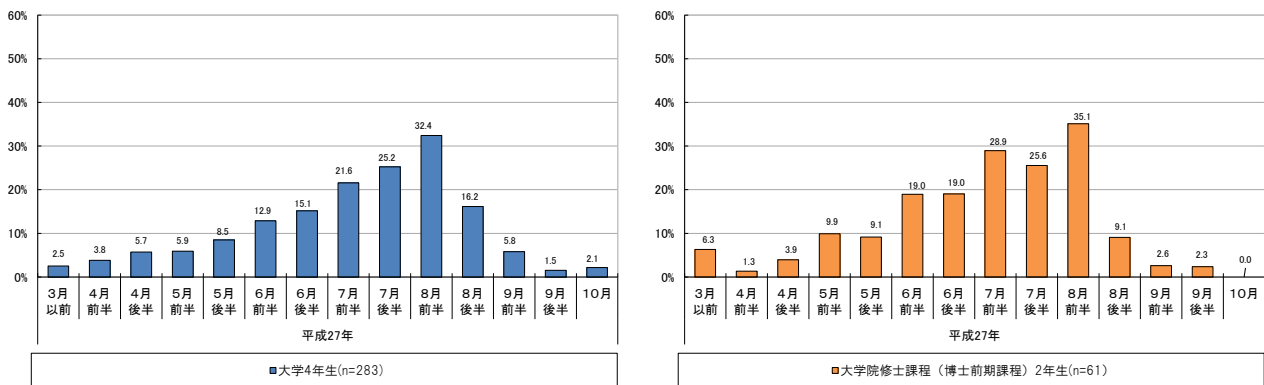


③ハラスメント的な行為を受けた時期、ハラスメント的な行為への対応

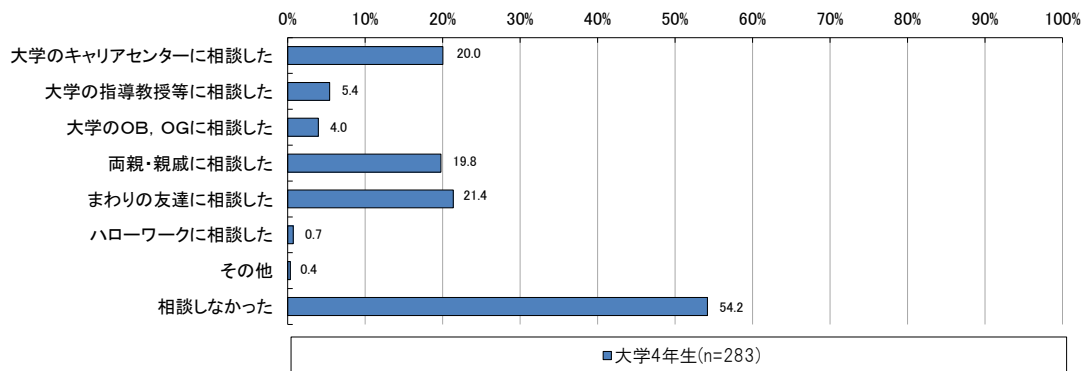
ハラスメント的な行為を受けた時期としては、「平成 27 年 8 月前半」の回答割合が大学 4 年生では 32.4%、大学院修士課程（博士前期課程）2 年生では 35.1%とともに最も割合が高く、その時期に向かって回答割合が徐々に高まっている状況にあることがうかがえる（図表 7-4-5）。

また、ハラスメント的な行為を受けた経験がある者について、その際の対応をみると、「誰にも相談しなかった」との回答が大学 4 年生では 54.2%、大学院修士課程（博士前期課程）2 年生では 52.7%と、ともに 5 割以上となっている（図表 7-4-6、図表 7-4-7）。

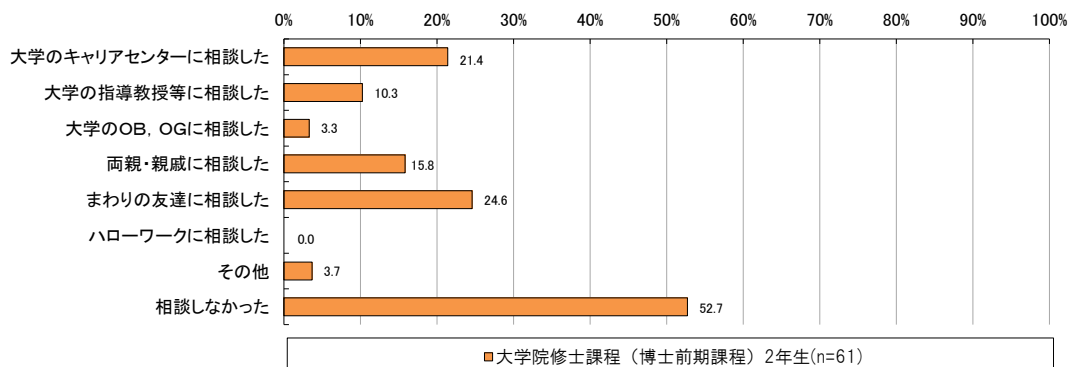
図表 7-4-5 企業からハラスメント的な行為を受けた時期（複数回答）



図表 7-4-6 大学 4 年生、企業からハラスメント的な行為を受けた際の対応（複数回答）



図表 7-4-7 大学院修士課程（博士前期課程）2 年生、企業からハラスメント的な行為を受けた際の対応（複数回答）

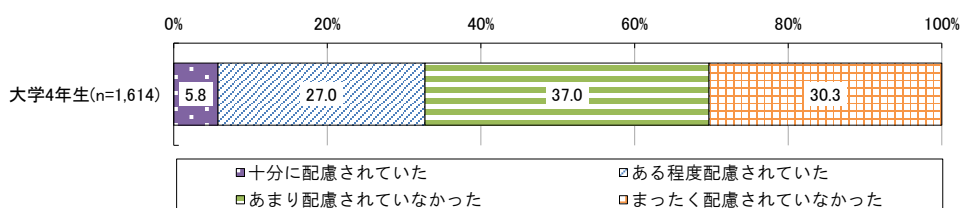


(5) 学事日程に関する調整・配慮

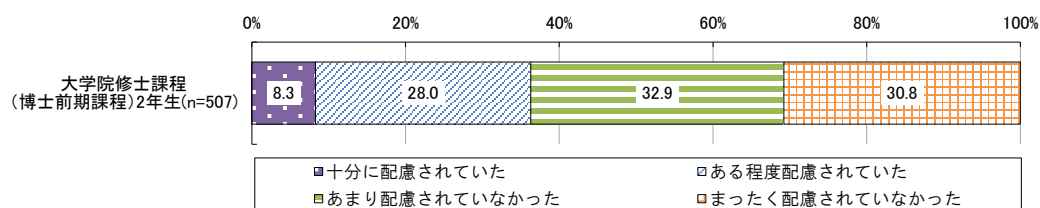
①学事日程が配慮されたものとなっていたかの認識

「就職活動時期後ろ倒し」に対応して、大学の授業や試験などの学事日程が配慮されたものとなっていたかについてたずねたところ、大学4年生・大学院修士課程（博士前期課程）2年生ともに「あまり配慮されていなかった」との回答割合が最も高く、「まったく配慮されていなかった」と合わせるとそれぞれ67.3%、63.7%と、ともに6割以上となっている（図表7-5-1、図表7-5-2）。

図表 7-5-1 大学4年生、大学の授業や試験などの学事日程が配慮されたものとなっていたかの認識



図表 7-5-2 大学院修士課程（博士前期課程）2年生、大学の授業や試験などの学事日程が配慮されたものとなっていたかの認識

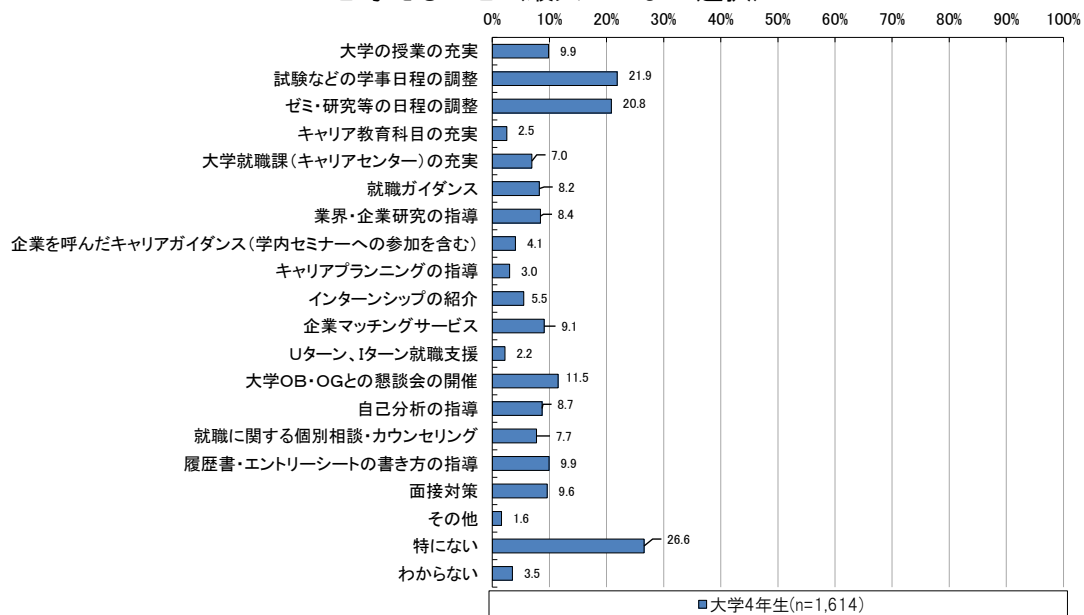


②大学・大学院に充実してほしかったこと

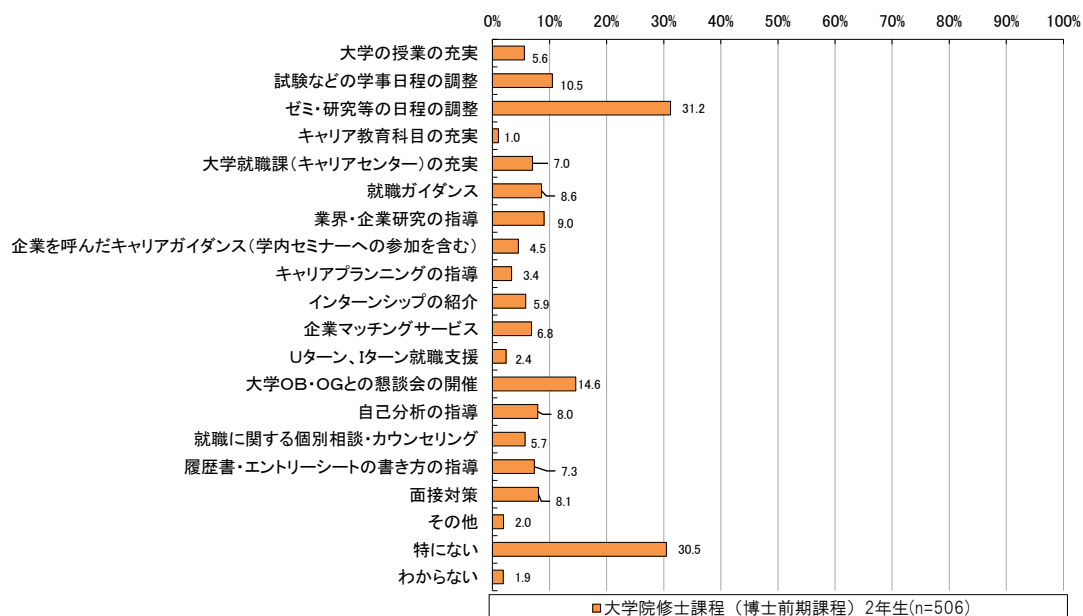
「就職活動時期後ろ倒し」について、大学・大学院に充実してほしかったと考えることについてたずねたところ、「特にない」との回答を除き、大学4年生については「試験などの学事日程の調整」の回答割合が21.9%と高くなっており、また、「ゼミ・研究等の日程の調整」も20.8%と同程度の回答割合となっている（図表7-5-3）。

大学院修士課程（博士前期課程）2年生については「ゼミ・研究等の日程の調整」の回答割合が31.2%と、比較的高くなっている（図表7-5-4）。

図表 7-5-3 大学4年生、「就職活動時期後ろ倒し」について大学・大学院に充実してほしかったと考えること（最大3つまで選択）



図表 7-5-4 大学院修士課程（博士前期課程）2年生、「就職活動時期後ろ倒し」について大学・大学院に充実してほしかったと考えること（最大3つまで選択）



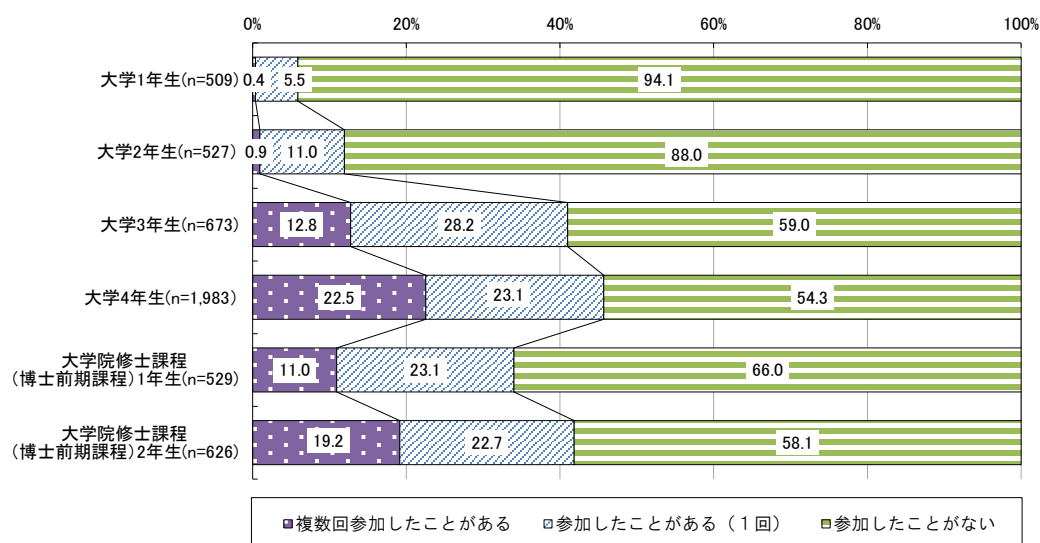
(6) インターンシップ参加状況

①各学年別、インターンシップ参加経験の有無

各学年の学生に対し、インターンシップ参加経験の有無についてたずねたところ、大学1年生・大学2年生で「参加したことがある」と回答したのは1割前後であったが、大学3年生・大学4年生では4割以上となっている⁵¹（図表7-6-1）。

また、大学院生に関しても、大学院修士課程（博士前期課程）2年生について、参加経験がある者は4割以上となっている⁵²。

図表 7-6-1 学年別、インターンシップ参加経験の有無



⁵¹ 昨年度調査の結果では、大学4年生についてインターンシップに参加したとの回答割合は約20%であり、異なる結果となっている。

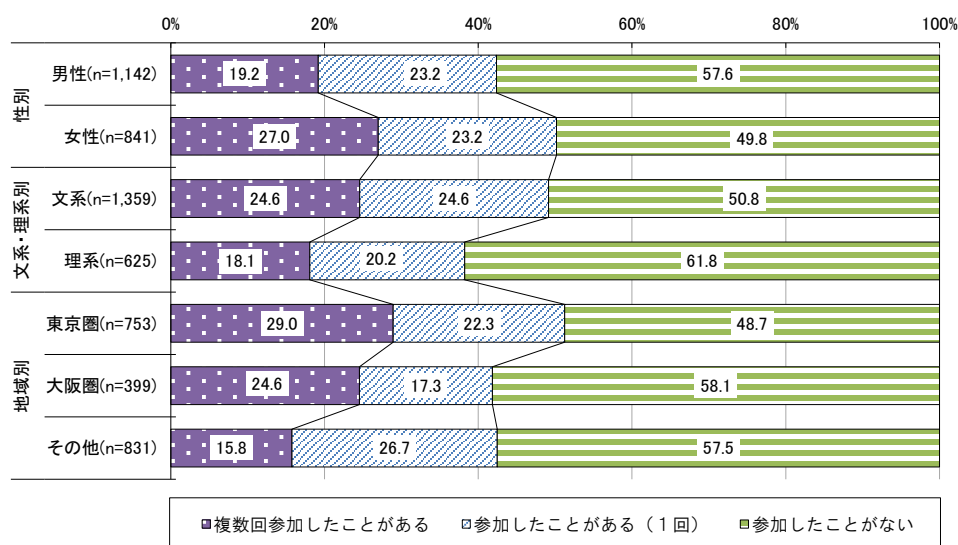
⁵² ここでは、就職活動を行っていない者も集計の対象に含む。なお、大学4年生・大学院修士課程（博士前期課程）2年生について、就職活動を行った者のみで集計すると、約半数が「参加したことがある」と回答している。

②属性別、インターンシップ参加経験の有無

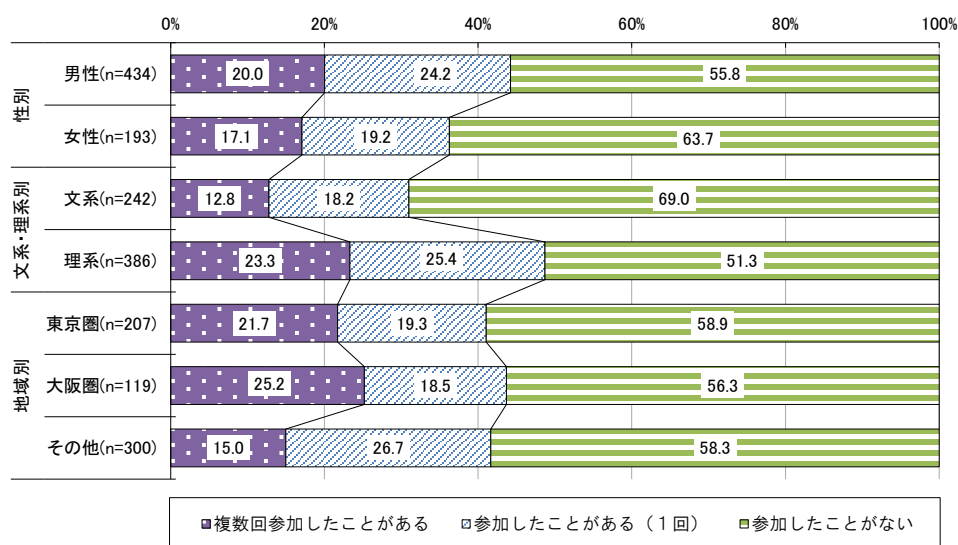
大学4年生・大学院修士課程（博士前期課程）2年生に関し、属性別にインターンシップ参加経験の状況をみると、大学4年生については、男性よりも女性のほうが、理系よりも文系の学生のほうが、また、地域別には東京圏の学生のほうが、「参加したことがある」の回答割合が比較的高くなっている⁵³（図表7-6-2）。

また、大学院修士課程（博士前期課程）2年生については、女性よりも男性のほうが、文系よりも理系の学生のほうが、「参加したことがある」の回答割合が高くなっている（図表7-6-3）。

図表 7-6-2 大学4年生の属性別、インターンシップ参加経験の有無



図表 7-6-3 大学院修士課程（博士前期課程）2年生の属性別、インターンシップ参加経験の有無

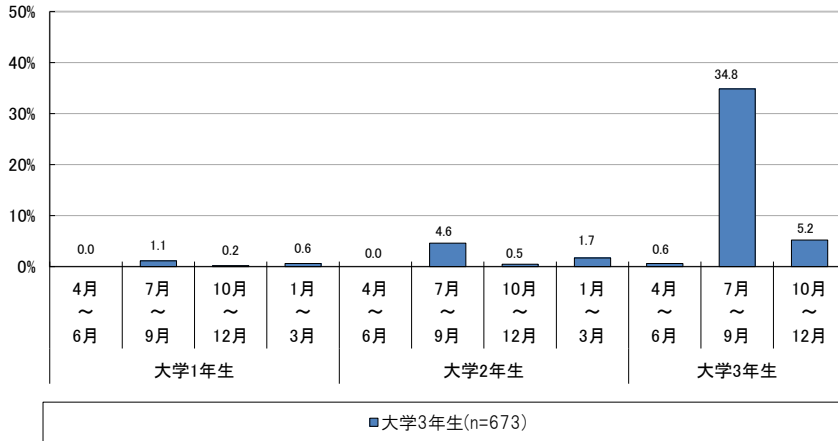


⁵³ 昨年調査から、インターンシップに参加した地域として「関東」であった割合が高いという結果が得られており、機会の多寡について地域差があるのではないかと推察される。

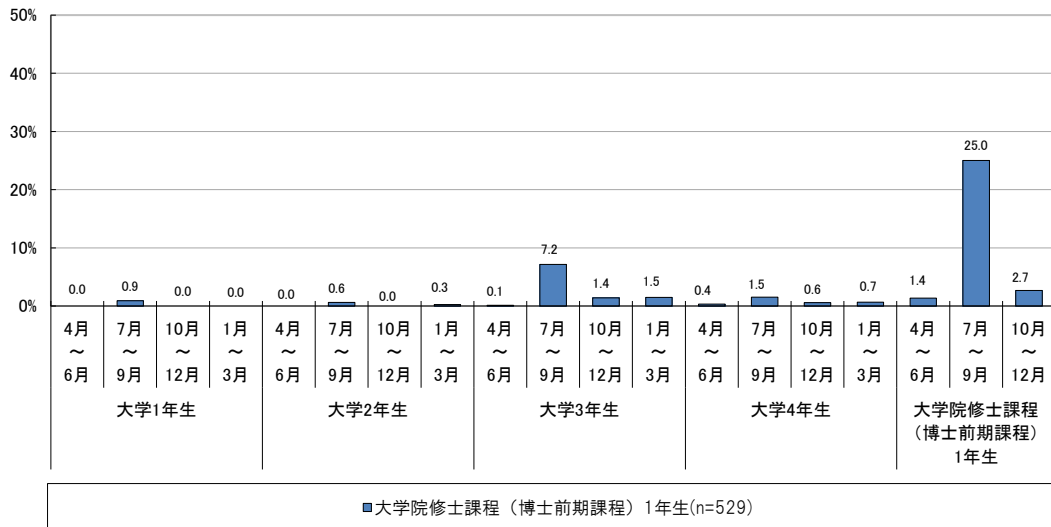
③インターンシップ参加時期

大学3年生・大学4年生、ならびに、大学院修士課程（博士前期課程）1年生・2年生に関し、参加の時期別にみると⁵⁴、大学3年生ならびに大学院修士課程（博士前期課程）1年生について、当該学年の「7～9月」の時期の参加割合が最も高くなっている（図表7-6-4、図表7-6-5）。

図表 7-6-4 大学3年生、インターンシップ参加時期（複数回答）



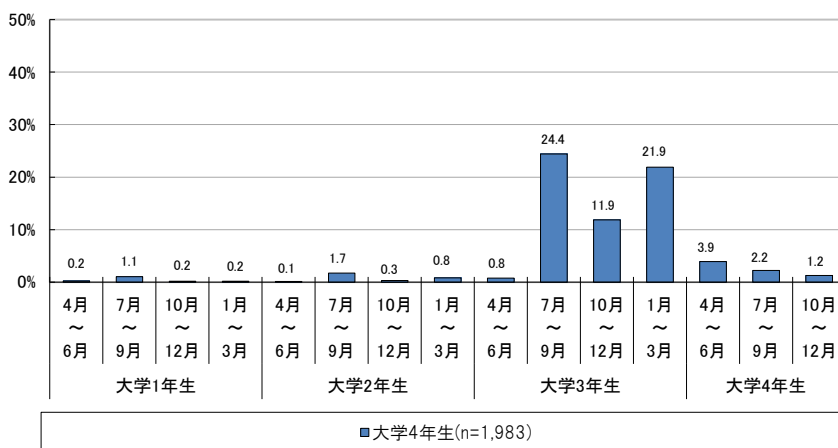
図表 7-6-5 大学院修士課程（博士前期課程）1年生、インターンシップ参加時期（複数回答）



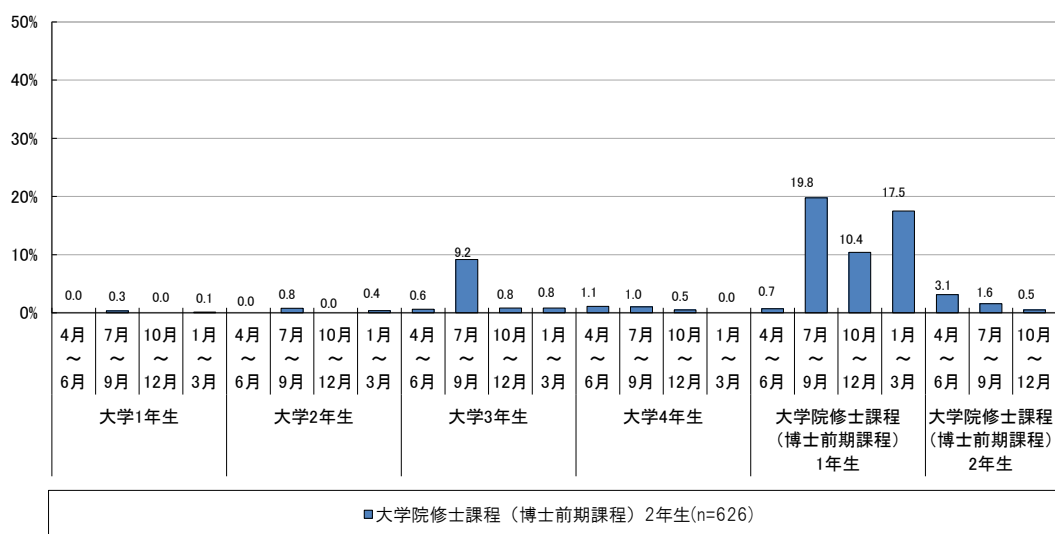
⁵⁴ ここでの集計対象には、インターンシップに参加しなかった者、または、就職活動を行わなかった者も含む。

インターンシップ参加時期について大学4年生ならびに大学院修士課程（博士前期課程）2年生に関しては、前年の「7～9月」の時期の参加割合が最も高く⁵⁵、また、「1～3月」に参加した者の割合も比較的高くなっていることがわかる⁵⁶（図表7-6-6、図表7-6-7）。

図表 7-6-6 大学4年生、インターンシップ参加時期（複数回答）



図表 7-6-7 大学院修士課程（博士前期課程）2年生、インターンシップ参加時期（複数回答）



⁵⁵ ここでの集計対象には、インターンシップに参加しなかった者、または、就職活動を行わなかった者も含む。

⁵⁶ 昨年度調査においては「1～3月」にインターンシップに参加した者の割合はそれほど高くないことから、この時期のインターンシップ参加割合が比較的高くなっているのは一つの特徴であると考えられる。

④ インターンシップ参加日数

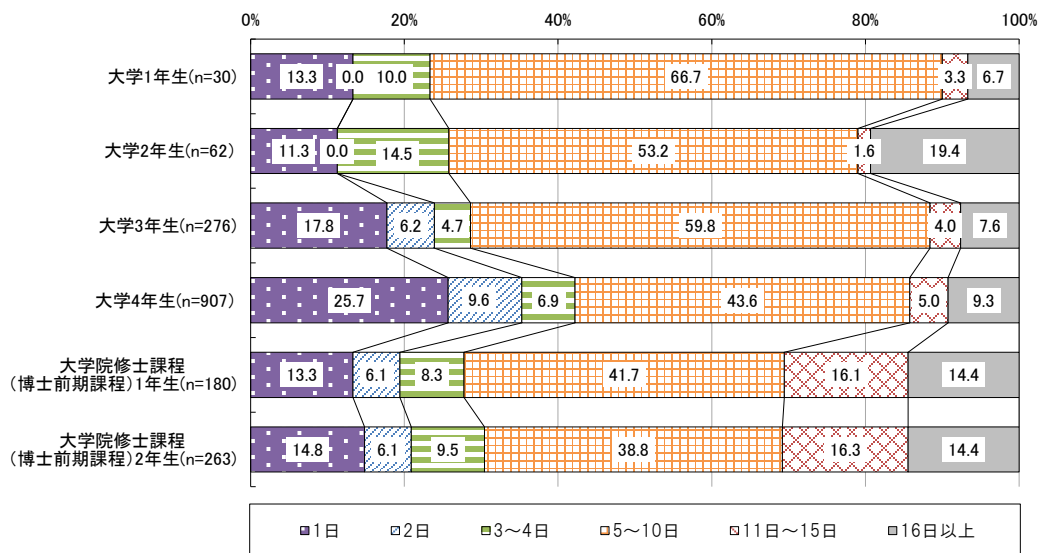
各学年のインターンシップ参加経験者のインターンシップの参加日数について、1回のみ参加したことがある場合にはその日数を、複数回参加したことがある場合には最長の日数に関して集計を行った。

学年別にみると、特に大学4年生に関して、インターンシップ参加者経験者の中で参加日数が「1日」であった者の割合が比較的高くなっており、参加者経験者のうち42.2%が4日以下であったと回答している（図表7-6-8）。

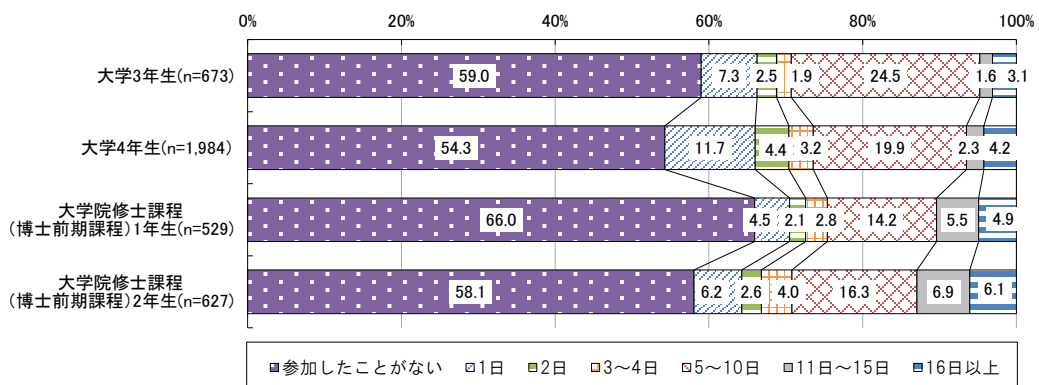
大学院修士課程（博士前期課程）1年生・2年生に関しては、それぞれインターンシップ経験者のうち約3割が11日以上インターンシップに参加したことがあると回答している⁵⁷。

なお、大学3年生・大学4年生、ならびに、大学院修士課程（博士前期課程）1年生・2年生に関して、インターンシップに参加していない人も含めてあらためて集計すると、それぞれ、5日以上インターンシップに参加した経験がある者は2～3割程度であることがわかる（図表7-6-9）。

図表 7-6-8 学年別、インターンシップ参加経験者のインターンシップ参加日数



図表 7-6-9 学年別、インターンシップ参加経験者の有無と参加日数



⁵⁷ 大学院生が比較的長い期間のインターンシップに参加しているという結果は昨年度調査でも得られている。

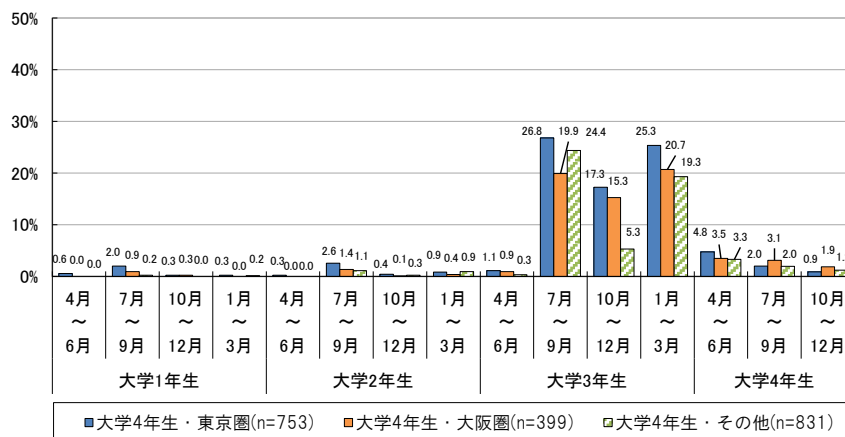
⑤大学4年生の大学の所在地域別、インターンシップ参加時期・参加日数

大学4年生に関して、インターンシップの参加時期・参加日数について大学の所在地域別に集計を行った。

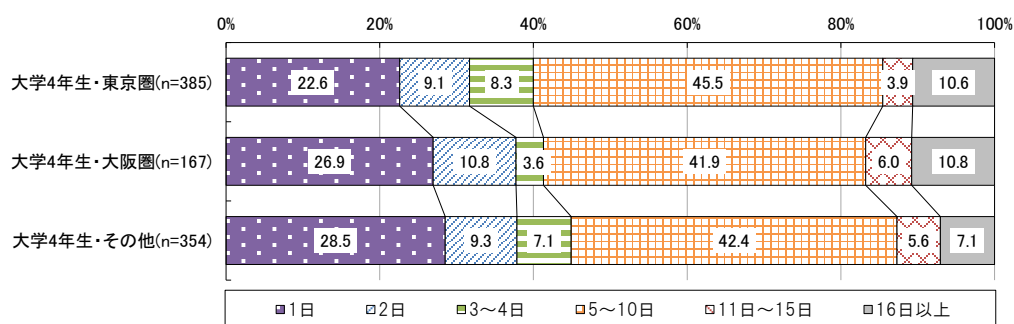
インターンシップの参加時期についてみると⁵⁸、「その他」の地域の学生の場合には、「東京圏」や「大阪圏」の学生と比較して、大学3年生の「10月～12月」の時期に参加した者の割合が比較的低くなっている（図表7-6-10）。

また、インターンシップ参加経験者の参加日数についてみると、「その他」の地域の学生では、「16日以上」の割合が若干低く、「1日」の回答割合が比較的高くなっている（図表7-6-11）。

図表 7-6-10 大学4年生の大学の所在地域別、インターンシップ参加時期（複数回答）



図表 7-6-11 大学4年生の大学の所在地域別、インターンシップ参加経験者のインターンシップ参加日数



⁵⁸ ここでの集計対象には、インターンシップに参加しなかった者、または、就職活動を行わなかった者も含む。

(7) インターンシップ参加経験と就職活動

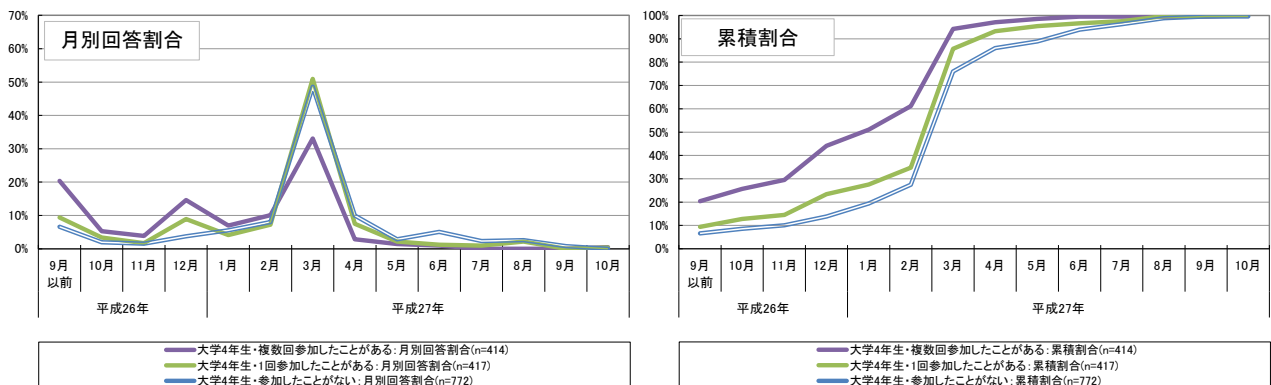
① インターンシップの参加と就職活動時期との関係

大学4年生・大学院修士課程（博士前期課程）2年生に関し、インターンシップ参加経験と就職活動について始まったと認識している時期との関係について集計を行った。

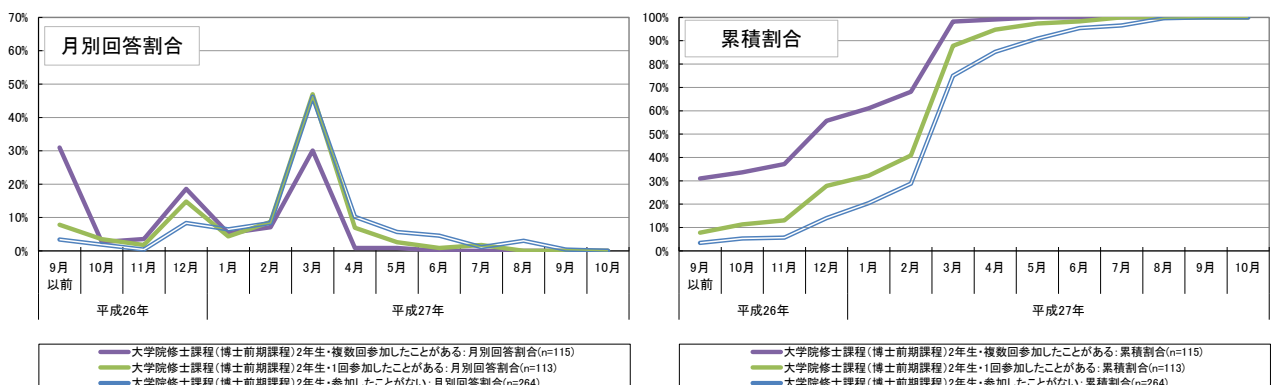
大学4年生に関して就職活動が始まったと考える時期についてみると⁵⁹、インターンシップ参加経験がある者のほうがより早い時期に始まったと回答している者の割合が高くなっている（図表 7-7-1）。特にインターンシップに複数回参加したことがあると回答した者について累積割合では、平成 27 年 2 月以前に始まったと回答した者が 6 割以上となっている。

大学院修士課程（博士前期課程）2年生についても、インターンシップ参加経験がある者のほうがより早い時期に始まったと回答している者の割合が高くなっている（図表 7-7-2）。特にインターンシップに複数回参加したことがあると回答した者について、累積割合では平成 27 年 2 月以前に始まったと回答した者が 7 割近くとなっている。

図表 7-7-1 大学4年生、インターンシップ参加経験の有無と就職活動が始まったと考える時期



図表 7-7-2 大学院修士課程（博士前期課程）2年生、インターンシップ参加経験の有無と就職活動が始まったと考える時期

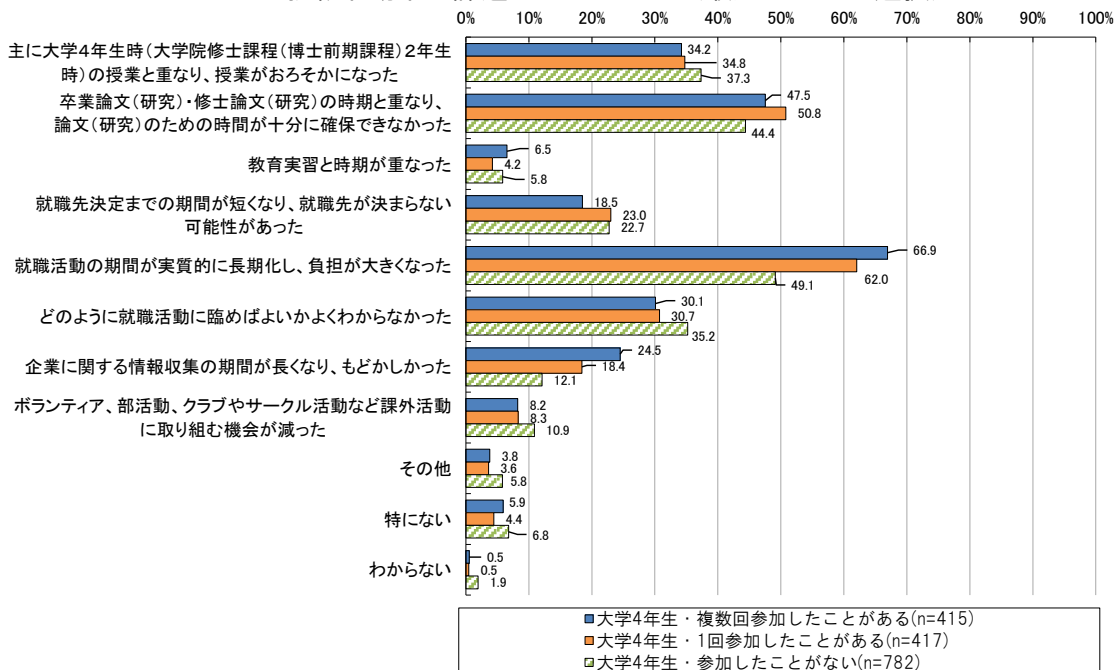


⁵⁹ 始まったと考える時期について「わからない」と回答した者は、ここでは集計の対象外とした。

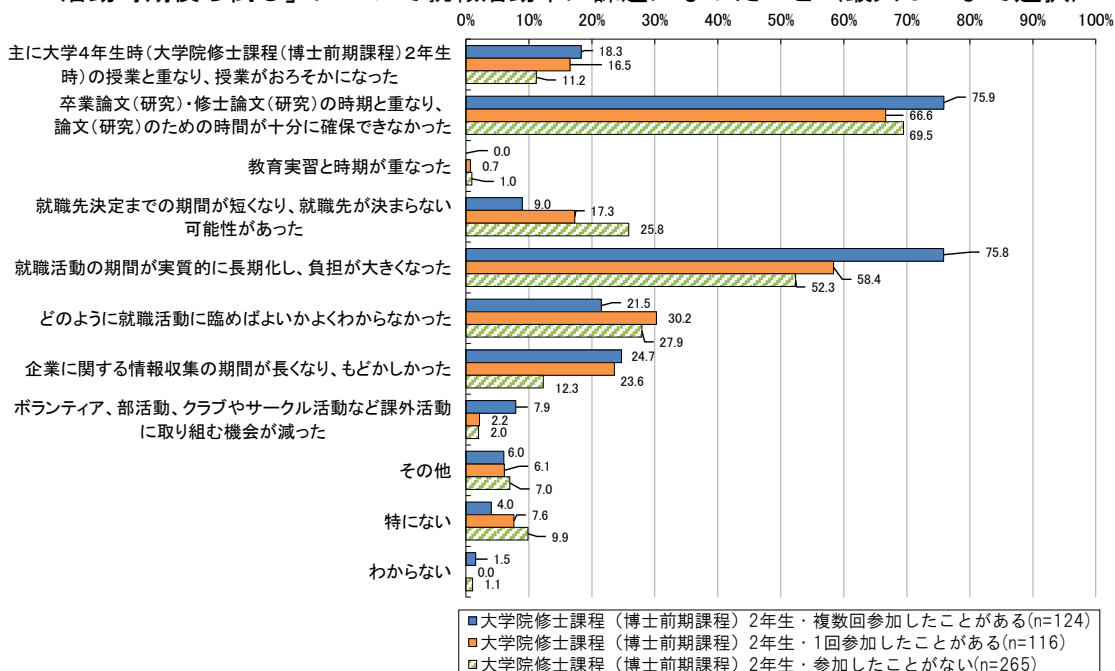
②インターンシップの参加と課題認識との関係

大学4年生・大学院修士課程（博士前期課程）2年生に関し、インターンシップ参加経験と「就職活動時期後ろ倒し」について就職活動中に課題になったこととの関係についてみると、インターンシップに複数回の参加経験がある者では、「就職活動の期間が実質的に長期化し、負担が大きくなった」の回答割合が特に高く、また、「企業に関する情報収集の期間が長くなり、もどかしかった」の回答割合が比較的高くなっている（図表7-7-3、図表7-7-4）。

図表 7-7-3 大学4年生、インターンシップ参加経験の有無と「就職活動時期後ろ倒し」について就職活動中に課題になったこと（最大3つまで選択）



図表 7-7-4 大学院修士課程（博士前期課程）2年生、インターンシップ参加経験の有無と「就職活動時期後ろ倒し」について就職活動中に課題になったこと（最大3つまで選択）



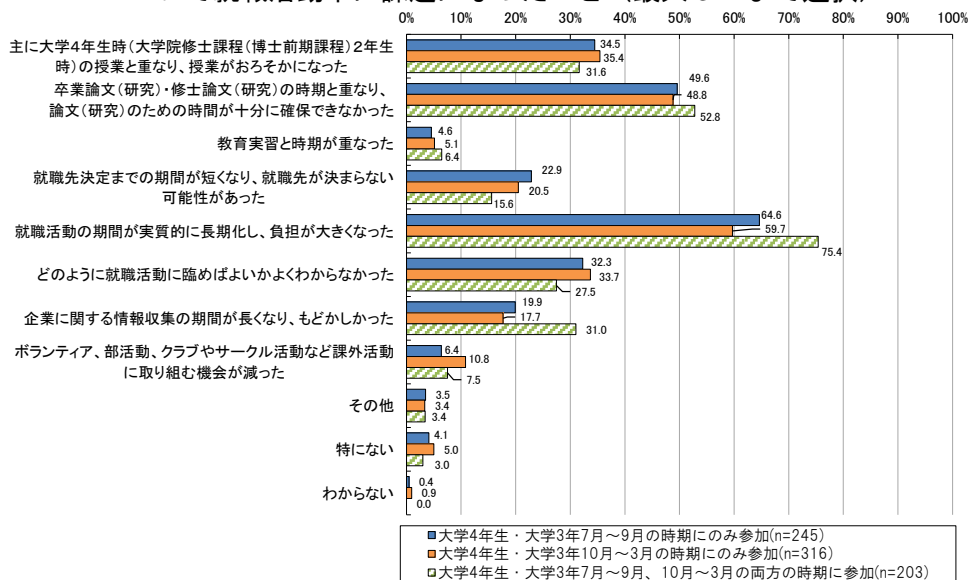
③大学4年生のインターンシップの参加時期・参加日数と課題認識との関係

大学4年生に関して、インターンシップの参加時期・参加日数別に、「就職活動時期後ろ倒し」について就職活動中に課題になったと考えることについて集計を行った⁶⁰。

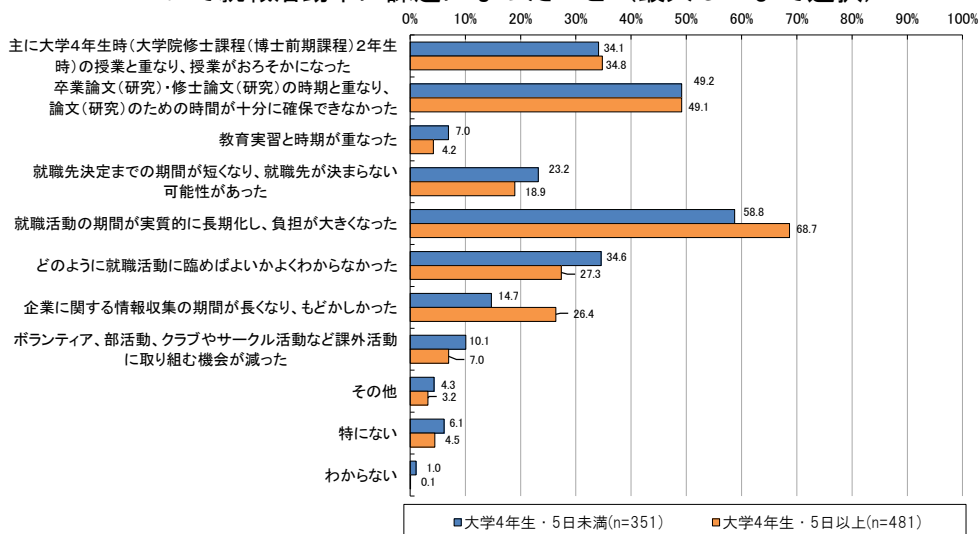
参加時期に関して、「大学3年7月～9月、10月～3月の両方の時期に参加」した者では、「就職活動の期間が実質的に長期化し、負担が大きくなった」の回答割合が高く、「企業に関する情報収集の期間が長くなり、もどかしかった」の回答割合も比較的高くなっている（図表7-7-5）。

参加日数別には、「5日以上」の参加経験がある者では「5日未満」の者に比べ「どのように就職活動に臨めばよいかよくわからなかった」等の割合は低いが、「就職活動の期間が実質的に長期化し、負担が大きくなった」「企業に関する情報収集の期間が長くなり、もどかしかった」の割合は高くなっている（図表7-7-6）。

図表 7-7-5 大学4年生、インターンシップの参加時期と「就職活動時期後ろ倒し」について就職活動中に課題になったこと（最大3つまで選択）



図表 7-7-6 大学4年生、インターンシップの参加日数と「就職活動時期後ろ倒し」について就職活動中に課題になったこと（最大3つまで選択）



60 ここでは、インターンシップ参加経験者の中での差異を把握することを目的として集計を行った。なお、参加時期に関する集計については、大学3年生の6月以前、大学4年生の4月以降に参加したと回答した者は集計対象外とした。

8. まとめ

(1) 調査の主な結果

本報告書に掲載した集計結果から主に明らかになったことをあらためて次のように整理した。

①就職活動一般に関する意識、進路予定について

<進路についての考え>

- ・進路希望については、民間企業への就職を考えている者の割合が高いが、このほか、公務員や教職員への就職、あるいは進学等も含めて、検討・選択がなされていることがうかがえる (図表 2-1-1、図表 2-1-3、図表 2-1-5、図表 2-1-7)。
- ・大学 1 年生・大学 2 年生では、進路について「まだわからない」と回答している者が 1 割以上おり、就職活動に関しても「行うかまだわからない」の割合が比較的高い (図表 2-1-1、図表 2-1-2)。

<業界についての考え>

- ・就職先の業界や企業規模に関し、学年が高くなるにつれて「業界や規模について特にこだわりはない」の回答割合は減り、他方で「企業規模よりも、業界を優先する」が高くなる (図表 2-2-1)。なお、「企業規模よりも、業界を優先する」の回答割合は、文系よりも理系の学生で若干高い (図表 2-2-3、図表 2-2-4)。
- ・志望業界として、大学 4 年生の文系の学生では「金融業、保険業」、理系の学生では「製造業」や「情報通信業」を志望する者の割合が比較的高い (図表 2-2-7)。大学院修士課程 (博士前期課程) 2 年生では、文系の学生は「公務」や「教育、学修支援業」、理系の学生では「製造業」が高い (図表 2-2-8)。

<就職活動に関する不安>

- ・就職活動に関する不安として、「自分にどのような職業が適しているのか」「どのような準備や対策をすべきなのか」「うまく自己アピールできるのか」「最終的に就職できるのか」などの点について相対的に回答割合が高い (図表 2-3-1~図表 2-3-4)。なお、大学 1 年生や大学 2 年生では、「いつから準備や対策を始めるべきなのか」の割合が比較的高い。

②「就職活動時期後ろ倒し」に関する学生の認識について

<「就職活動時期後ろ倒し」の認知度>

- ・「就職活動時期後ろ倒し」について、大学 4 年生・大学院修士課程 (博士前期課程) 2 年生では「よく知っていた」が半数以上であり、「ある程度知っていた」と合わせると 95%程度である (図表 3-1-1)。大学 1 年生や 2 年生では「知らなかった」の回答割合が比較的高い。

<「就職活動時期後ろ倒し」によって生じた期間の活用>

- ・「時期変更によって生じた期間」(大学 3 年生時又は大学院修士課程 (博士前期課程) 1 年生時の 12 月から 3 月まで) をどのように活用するかについて、大学 1 年生~3 年生では「授業」や「ゼミ・研究活動」などの学修、「インターンシップ」や「業界研究などの就活準備」「資格取得」などの就職に向けた準備に関する回答割合が比較的高い (図表 3-2-1)。
- ・大学 4 年生の実際の活用状況については、「授業」や「業界研究などの就活準備」のほか、「アルバイト」についても比較的回答割合が高い (図表 3-2-2)。

- ・大学院修士課程（博士前期課程）1年生に関しては、「ゼミ・研究活動」に活用するという回答が8割を超えており、実際に大学院修士課程（博士前期課程）2年生の7割以上が「ゼミ・研究活動」に活用したと回答している（図表3-2-3、図表3-2-4）。

<よい影響に関する認識>

- ・「就職活動時期後ろ倒し」のよい影響に関する認識として、大学1年生～大学3年生では、「主に大学3年生時（大学院修士課程（博士前期課程）1年生時）の学修時間をより多く確保することができる」「企業や仕事のことを調べる時間をより多く確保することができる」「自身の進路のことをよりじっくりと考える時間を持つことができる」について回答割合が高い（図表3-3-1）。また、それぞれについて実際に大学4年生の2割程度がよい影響があったと回答している（図表3-3-2）。
- ・大学院生に関しては、よい影響がある（あった）点として、「大学／大学院での専門分野についてより多く学んだ上で就職活動を行える」の割合が比較的高くなっている（図表3-3-3、図表3-3-4）。

<不安や課題等についての認識>

- ・「就職活動時期後ろ倒し」に関する不安として、大学1年生～大学3年生では「就職先決定までの期間が短くなり、就職先が決まらない可能性がある」の割合が高い（図表3-4-1）。他方、大学4年生が実際に課題になったと考える点としては、「就職活動の期間が実質的に長期化し、負担が大きくなった」の割合が57.0%で最も高い（図表3-4-2）。
- ・大学院生に関しては、「卒業論文（研究）・修士論文（研究）の時期と重なり、論文（研究）のための時間が十分に確保できない」について不安であるとの割合が最も高く、実際に課題となったこととしても、この点について回答割合が7割以上となっている（図表3-4-3、図表3-4-4）。
- ・「就職活動の時期が実質的に長期化し、負担が大きくなった」との回答は、大学4年生では理系よりも文系の学生で割合が高く、大学院修士課程（博士前期課程）2年生では文系よりも理系の学生で割合が高い（図表3-4-5、図表3-4-6）。

③就職活動時期について

<業界や企業に関する分析の開始時期>

- ・大学4年生・大学院修士課程（博士前期課程）2年生ともに、業界や企業に関する分析を開始した時期は「平成27年3月」である者の割合が高い（図表4-1-1、図表4-1-2）。また、平成27年3月よりも前から開始しているとの回答も多く、平成27年2月以前から開始したと回答している者が半数以上となっている。

<企業説明会やセミナー等の参加状況>

- ・企業説明会やセミナー等について「最初に参加した時期」は「平成27年3月」である割合が高いが、3～4割の者は平成27年2月以前に参加したと回答している（図表4-2-1、図表4-2-2）。
- ・「参加のピーク」は「平成27年3月」「平成27年4月」の回答割合が高くなっている（図表4-2-1、図表4-2-2）。
- ・企業説明会やセミナー等に関して、「最初に参加した時期」や「参加のピーク」について、大学4年生の文系・理系別や、志望業界別の違いはそれほど大きくない（図表4-2-3、図表4-2-6）。
- ・大学4年生について地域別には、「東京圏」「大阪圏」の学生のほうが「その他」の地域の学生と比較して「最初に参加した時期」がより早い時期であった者の割合が高い（図表4-2-7）。
- ・企業説明会やセミナーに参加した回数（企業数）について、大学4年生では理系よりも文系の学生で参加数が比較的多い傾向が見られる（図表4-2-8）。なお、同様の傾向が、エントリーシートの提出数や採用面接の企業数に関しても見られる（図表4-3-8、図表4-4-8）。

<エントリーシートの提出状況>

- ・エントリーシートを「最初に提出した時期」は「平成 27 年 3 月」の割合が高く、「平成 27 年 4 月」と合わせて全体の約 65%がこの時期であったと回答している（図表 4-3-1、図表 4-3-2）。
- ・また、「提出のピーク」は「平成 27 年 5 月」の割合が高くなっており、「平成 27 年 4 月」「平成 27 年 6 月」と合わせて 7 割以上がこの時期であると回答している（図表 4-3-1、図表 4-3-2）。
- ・「提出のピーク」は、文系よりも理系の学生のほうがより早い時期だった者の割合が高い（図表 4-3-3、図表 4-3-4）。また、「提出のピーク」について、学生が志望する企業の業界や企業規模によって時期が若干異なっている（図表 4-3-5、図表 4-3-6）。
- ・大学 4 年生について地域別には、「最初に提出した時期」について、「東京圏」「大阪圏」の学生のほうが「その他」の地域の学生と比べてより早い時期であった者の割合が高い（図表 4-3-7）。

<採用面接の実施状況>

- ・「最初に受けた採用面接の時期」は「平成 27 年 4 月」の割合が最も高く、また、半数以上が平成 27 年 4 月以前に最初の採用面接を受けている（図表 4-4-1、図表 4-4-2）。
- ・「採用面接のピーク」は、大学 4 年生では「平成 27 年 8 月」の割合が最も高いが、6 割以上は平成 27 年 7 月以前と回答している（図表 4-4-1）。
- ・「採用面接のピーク」について大学院修士課程（博士前期課程）2 年生では「平成 27 年 6 月」と「平成 27 年 8 月」が同程度の割合となっており、7 割以上が平成 27 年 7 月以前であったと回答している（図表 4-4-2）。
- ・「最後に受けた採用面接の時期」は、大学 4 年生・大学院修士課程（博士前期課程）2 年生ともに「平成 27 年 8 月」の割合が 4 割以上と最も高い（図表 4-4-1、図表 4-4-2）。
- ・「採用面接のピーク」や「最後に受けた採用面接の時期」については、文系よりも理系の学生のほうがより早い時期だった者の割合が高い（図表 4-4-3、図表 4-4-4）。また、学生の志望する企業の業界や企業規模によっても時期について違いが見られる（図表 4-3-5、図表 4-3-6）。

<第 1 志望の企業の採用面接>

- ・第 1 志望の企業の採用面接時期は、「平成 27 年 8 月」の回答割合が最も高く、4 割以上となっている（図表 4-5-1、図表 4-5-2）。
- ・第 1 志望の企業の採用面接時期は学生の志望する企業の業界や企業規模によって時期が若干異なっており、例えば、「中堅・中小企業であることを優先する」と回答した者については、「平成 27 年 4 月」の割合が比較的高い（図表 4-5-5）。

<採用面接の実施期間>

- ・「最初に受けた採用面接の時期」から「最後に受けた採用面接の時期」の間の期間は、「3 ヶ月程度」や「4 ヶ月程度」である者の割合が高い（図表 4-6-1、図 4-6-2）。
- ・大学 4 年生では、採用面接の期間は理系よりも文系の学生のほうがより期間が長い者の割合が高い（図表 4-6-3）。また、地域別には、「東京圏」「大阪圏」の学生のほうが、「その他」の地域の学生と比較して期間が長い者の割合が高い（図表 4-6-7）。

④内々定に関する状況について

＜平成 27 年 10 月 1 日時点での内々定の状況＞

- ・大学 4 年生では約 5 割、大学院修士課程（博士前期課程）2 年生の 4 割近くが「複数社から内々定を受けた」と回答しており、回答者のうち 9 割近くの者が平成 27 年 10 月 1 日時点で 1 社以上から内々定を受けたと回答している（図表 5-1-1、図表 5-1-2）。

＜内々定を受けた時期＞

- ・1 社から内々定を受けた者が内々定を受けた時期は「平成 27 年 8 月」の割合が最も高いが、4 割以上の者が平成 27 年 7 月以前に内々定を受けている（図表 5-2-1、図表 5-2-2）。
- ・複数社から内々定を受けた者が「最初に内々定を受けた時期」は「平成 27 年 6 月」の割合が最も高く、次いで「平成 27 年 5 月」が高い（図表 5-2-3、図表 5-2-4）。他方で、「就職予定の企業の内々定を受けた時期」は、「平成 27 年 8 月」の割合が高い。
- ・複数社から内々定を受けた者では、約 8 割の者は最初の内々定を平成 27 年 7 月以前に受けている一方で、就職予定の企業の内々定は約 7 割の者が平成 27 年 8 月以降に受けたという状況にある。

＜内々定先の企業の業種・規模等＞

- ・複数社から内々定を受けた者の場合、企業の規模（従業員数）について、最初に内々定を受けた企業よりも最終的に就職予定の企業のほうが相対的に大きい傾向にある（図表 5-3-1、図表 5-3-2）。
- ・1 社から内々定を受けた者に関して、内々定先の企業の企業規模（従業員数）が 10,000 人以上の場合、内々定の時期が平成 27 年 8 月以降であった割合が比較的高い（図表 5-3-3）。
- ・内々定の時期に関しては、業界別の違いも見られ、例えば「金融業、保険業」の場合には内々定の時期が平成 27 年 8 月以降であった割合が高く、他方で「情報通信業」ではその割合は低い（図表 5-3-5）。

＜複数社から内々定を受けた場合の状況＞

- ・複数社から内々定を受けた者で、「最初に内々定を受けた時期」から「就職予定の企業 1 社を残して他の企業からの内々定を断った時期」の間の期間は、「1 ヶ月間程度」の割合が最も高い（図表 5-4-3、図表 5-4-4）。なお、大学 4 年生では、次いで「2 ヶ月間程度」の割合が高く、大学院修士課程（博士前期課程）2 年生の場合には「同月内」の割合が高い。

＜就職活動全体の期間の長さ＞

- ・「就職活動が始まったと考える時期」は、「平成 27 年 3 月」の割合が 4 割以上で最も高いが、一方で、約 4 割の者は平成 27 年 2 月以前と回答している（図表 5-5-1、図表 5-5-2）。
- ・「就職活動が終わったと考える時期」は、「平成 27 年 8 月」であるとの割合が 4～5 割で最も高いが、2～3 割の者は平成 27 年 7 月以前と回答している（図表 5-5-3、図表 5-5-4）。
- ・「就職活動が始まったと考える時期」から「就職活動が終わったと考える時期」の間の期間としては、「5 ヶ月間程度」の割合が 3 割程度と最も高く、次いで「6 ヶ月間程度」が高い（図表 5-5-5、図表 5-5-6）。
- ・大学 4 年生に関しては、理系に比べて文系の学生のほうが、期間がより長かった者の割合が高い（図表 5-5-7）。また、地域別には、「東京圏」の学生のほうが、「大阪圏」や「その他」の地域の学生と比較して期間が長い者の割合が高い（図表 5-5-9）。

⑤「就職活動時期後ろ倒し」と学修の状況等との関連性について

<学修時間の確保の状況>

- ・就職活動と学修時間の確保の状況との関係について、「平成 26 年 9 月～11 月の時期」では「就職活動の影響をほとんど受けることなく十分学修時間を確保できた」が約 7 割となっており、また、「平成 26 年 12 月～平成 27 年 2 月の時期」についても、「十分学修時間を確保できた」「必要な学修時間は確保できた」「一定の学修時間は確保できた」との回答が合計で約 8 割となっている。(図表 6-1-1、図表 6-1-2)。
- ・他方で、平成 27 年 3 月から平成 27 年 7 月までの状況としては、就職活動の影響により「ほとんど学修時間の確保ができなかった」の回答割合が最も高く、「あまり学修時間が確保できなかった」と合わせて約 6 割が学業に大きな支障があった旨の回答をしている。

<海外留学に対する影響>

- ・大学 3 年生時から海外留学をし、その後就職活動を行った大学 4 年生の約 3 割が、「『就職活動時期後ろ倒し』により、就職活動が遅れることを気にすることなく留学することができた」と回答している(図表 6-2-3)。

⑥「就職活動時期後ろ倒し」に関連する諸課題について

<クールビズでの就職活動>

- ・夏期の就職活動に関して、大学 4 年生の 3 割以上、大学院修士課程(博士前期課程)2 年生の 2 割以上が「クールビズで行ったものはなかった」と回答している(図表 7-1-1、図表 7-1-2)。なお、大学 4 年生に関しては、男性よりも女性のほうがその割合は高い。

<説明会やセミナーの参加の可否>

- ・説明会の参加の際などにおいて、希望しているにもかかわらず参加できなかったなど大学・学部等によって参加の可否の状況等に違いがあると感じたかについて、大学 4 年生・大学院修士課程(博士前期課程)2 年生ともに、3 割以上が「ある」と回答している(図表 7-2-1、図表 7-2-2)。

<学業重視の選考>

- ・採用面接において、研究・ゼミや専門分野などの学業の取組や成績等の質問を受けたか、また、その内容が採用選考の評価に関係していると感じたかについて、「評価に深く関係している感じた」との回答は、大学 4 年生で約 1 割、大学院修士課程(博士前期課程)2 年生で約 3 割であった(図表 7-3-1、図表 7-3-2)。「評価にある程度関係していると感じた」の回答と合わせると、大学 4 年生では約 5 割、大学院修士課程(博士前期課程)2 年生では 7 割弱が「関係していると感じた」と回答している。

<ハラスメント的な行為>

- ・他の企業等への就職活動の終了を強制するようなハラスメント的な行為を受けた経験について、大学 4 年生の約 2 割、大学院修士課程(博士前期課程)2 年生の 1 割強が「ある」と回答している(図表 7-4-1、図表 7-4-2)。
- ・内容としては、「内々定を出す代わりに他社への就職活動をやめるように強要された」の回答が 8 割以上であり(図表 7-4-3、図表 7-4-4)、また、ハラスメント的な行為を受けた時期としては「平成 27 年 8 月前半」である割合が最も高い(図表 7-4-5)。なお、ハラスメント的な行為を受けた際の対応として、5 割以上の者が特段相談等していない状況にある(図表 7-4-6、図表 7-4-7)。

<学事日程に関する調整・配慮>

- ・「就職活動時期後ろ倒し」に対応して、大学の授業や試験などの学事日程が配慮されていたかについて、大学4年生・大学院修士課程（博士前期課程）2年生ともに「あまり配慮されていなかった」の割合が最も高く、「まったく配慮されていなかった」と合わせると6割以上であった（図表7-5-1、図表7-5-2）。
- ・「就職活動後ろ倒し」について大学・大学院に充実してほしかったこととしては、「試験など学事日程の調整」「ゼミ・研究等の日程の調整」の回答割合が比較的高い（図表7-5-3、図表7-5-4）。

<インターンシップの参加経験>

- ・大学4年生・大学院修士課程（博士前期課程）2年生について、インターンシップ参加経験がある者は回答者全体のうち4割以上であった（図表7-6-1）。
- ・大学4年生について属性別には、男性よりも女性のほうが、理系よりも文系の学生のほうが、地域別には東京圏の学生のほうが、参加経験のある者の割合が高い（図表7-6-2）。
- ・大学4年生・大学院修士課程（博士前期課程）2年生のインターンシップ参加時期は、前年の「7～9月」の時期の参加割合が最も高いが、「1～3月」に参加した者の割合も比較的高い（図表7-6-6、図表7-6-7）。
- ・大学4年生ではその他の学年の学生と比較して、インターンシップ参加日数が「1日」の割合が比較的高い（図表7-6-8）。なお、大学院生は相対的に長い期間のインターンシップを経験している者の割合が比較的高い。
- ・参加したことがないと回答した者も含めた集計で、大学4年生のうち5日以上インターンシップに参加したことがあるのは約25%である（図表7-6-9）。
- ・大学4年生について地域別には、「その他」の地域の学生の場合には、「東京圏」や「大阪圏」の学生と比較して、大学3年生の「10月～12月」の時期の参加割合が低く、参加日数についても「1日」の者の割合が若干高い（図表7-6-10、図表7-6-11）。

<インターンシップ参加経験と就職活動>

- ・インターンシップの参加経験がある者、特に複数回参加した経験がある者では、「就職活動が始まったと考える時期」がより早い時期であったと回答している割合が高い（図表7-7-1、図表7-7-2）。
- ・インターンシップに複数回参加した経験がある者などでは、就職活動中に課題になったこととして、「就職活動の期間が実質的に長期化し、負担が大きくなった」や「企業に関する情報収集の期間が長くなり、もどかしかった」について、回答割合が比較的高い（図表7-7-3、図表7-7-4、図表7-7-5、図表7-7-6）。

(2) まとめ

上記の調査結果をふまえ、就職・採用活動の後ろ倒しに関する課題等について、次のように整理した。

①就職・採用活動の「長期化」を防ぐ

本調査では、「就職活動時期後ろ倒し」について就職活動中に課題になったこととして、大学4年生・大学院修士課程（博士前期課程）2年生の半数以上が、「就職活動の期間が実質的に長期化し、負担が大きくなった」と回答していた。「長期化」「負担が大きくなった」との回答に関して、ほとんどの学生が就職活動の経験が本年のみであり、厳密には過年度との比較に基づいたものではないことには留意が必要であるが、学生の実感としてこの点について課題であると認識した者が多かったということは、本調査から把握された特徴的な結果のひとつである。

「長期化」という点に関して、前年度の就職活動で広報活動が卒業・修了年度の前年度の12月1日から、採用選考活動が卒業・修了年度の4月1日から開始されていたことと単純に比較すれば、1ヶ月程度長くなっただけということになる。ただ、本調査結果においては、「最初の採用面接」を受けた時期について半数以上が平成27年4月以前、9割以上が7月以前と回答しており、さらに、「面接のピーク」も約7割が7月以前であったと回答されていた。多くの企業において、採用面接開始時期が遵守されていなかったことにより、最初の面接から最後の面接までの期間は「3ヶ月間程度」「4ヶ月間程度」にわたっていた者も多くなっており、このことが「長期化し、負担が大きくなった」との回答が多かった要因の一つであると推察される。

他方、複数社から内々定を受けた者の状況について、「最初に内々定を受けた時期」は平成27年6月が多く、また、約8割の者が平成27年7月以前に最初の内々定を受けたと回答している一方で、「就職予定の企業の内々定の時期」は平成27年8月であったとの回答割合が最も高くなっている。なお、企業の規模（従業員数）については、最初に内々定を受けた企業よりも最終的な就職予定の企業のほうが相対的に大きい傾向にあることも把握された。内々定の辞退が多くあったことがうかがわれる結果であり、企業においても、採用の負担が増加したことが推察される。

これらから、今後の就職・採用活動実施にあたっては、「長期化」を防止するという視点が必要であると考えられる。より具体的には、今年度、広報活動開始を3月1日から、採用選考活動を8月1日からとしているが、両者の間の期間を、一定期間短くするということが考えられる。また、定めた期間について、それに沿った採用活動を行う企業を増やしていくということも重要であり、企業側への周知・協力要請等を引き続き行っていくことが求められる。

②学修時間を確保する

本調査の結果から、平成26年9月～平成26年11月の時期について「就職活動の影響をほとんど受けることなく十分学修時間を確保できた」が7割以上となるなど、「就職活動時期後ろ倒し」によって、平成26年9月～平成27年2月の時期に関しては、概ね学修時間の確保をすることができたのではないかと考えられる。

他方で、平成27年3月～平成27年7月の時期に関しては、「就職活動によりほとんど学修時間の確保ができなかった」の回答割合が高いなど、大学4年生・大学院修士課程（博士前期課程）2年生の夏学期における学修に対して影響が大きかったことがうかがえる。また、課題になったこととして、「卒業論文（研究）・修士論文（研究）の時期と重なり、論文（研究）のための時間が十分に確保でき

なかった」との回答が、大学4年生で4割以上、大学院修士課程（博士前期課程）2年生では7割以上となっていた。このほか、大学の授業や試験などの学事日程が配慮されたものとなっていたかについては、大学4年生・大学院修士課程（博士前期課程）2年生ともに6割以上が「あまり配慮されていなかった」「まったく配慮されていなかった」と回答しており、大学における学事日程と就職活動との日程等の調整が課題となっていたことがうかがえる。

時期をどのように設定するにしても、学修の状況に対して一定の支障が生じてしまう可能性はあるが、今後についても引き続き、学修時間を確保するという視点が必要である。本調査結果から、「採用面接の時期のピーク」は平成27年6月～8月であった割合が高くなっていたが、学生の学修時間の確保のための具体的な方策として、例えば、採用面接を行う時間を一定の時間帯に定めたり、また、少なくとも試験日程の期間の1～2週間は採用活動を行わないようにしたりするなどの配慮を企業側に求めていくことが考えられる。

③学生への情報提供の仕方等を工夫・改善する

本調査の結果から、大学1年生・大学2年生では「就職活動時期後ろ倒し」について「知らなかった」と回答した者が比較的多くなっていた。また、「就職活動時期後ろ倒し」に関してよい影響があると思うことや不安・課題に思うこと等について、就職活動を行う前の大学1～3年生の認識と、実際に就職活動を行った大学4年生の実感とでは回答傾向が異なる点があることも把握された。「時期変更によって生じた期間」を学業等に有効に活用してもらうためにも、そもそもなぜ就職活動時期が変更になっているのか等について、学生側に説明・周知を行っていくことも、今後一層重要であると考えられる。

また、本調査では「業界や企業に関する分析を開始した時期」について、多くの学生が「平成27年3月」と回答していた。これは、企業からの広報活動が開始され、また、就職活動に関する情報サイトが公開されたことに合わせて情報収集を開始した学生が多いということを示しているのではないかと推察される。ただ、一斉に情報公開される時期を待たずとも業界や企業に関する分析を進めていくことは可能であることから、自身の進路・キャリア展望等について検討を進める中で、就職活動に関する情報を自ら収集する姿勢を身に付けさせることも重要になるものと考えられる。

このほか、他の企業等への就職活動の終了を強要するようなハラスメント的な行為等、今年度特に顕在化した課題もある。就職活動実施にあたりこうした問題・課題が生じることや適切な対応について、あらかじめ学生側に伝達するというようなことも重要なことと考えられる。

④継続的に検証等を行う

就職・採用活動に関し、どの時期にどの程度の期間で行うのが最もよいのかについて、明確な解があるわけではないと考えられる。ただ、そのような中でも、適切な議論を行っていくためには、「就職活動時期後ろ倒し」によって学生の意識や行動がどのように変化したのか、また、どのような点が課題になったのか等について、まずは客観的なデータにより状況の把握を行うことが重要である。

本調査により、就職・採用活動時期後ろ倒し初年度である平成27年度卒業・修了予定者の就職・採用選考活動における意識・行動等の実態について、その一端を明らかにすることができたが、課題として、例えば、「就職活動時期後ろ倒し」と海外留学との関係性、あるいは、地域性による違い等については、一部集計を試みてはいるものの、十分に検証等ができなかった。また、就職活動を行った者について、入職経路の違い等について考慮した集計を行っていくことが望ましいと考えら

れる。

就職・採用活動については、次年度以降も、上述の「長期化」への対応や「学修時間の確保」などを含めて、様々なことが課題になるのではないかと想定されるが、それら課題等を明確にし、対応策等を検討するために、継続的に調査・検証等を行うことが必要である。

參考資料

(1) 調査項目 ⁶¹

i. あなたの属性について

Q1

あなたの年齢をご記入ください。

 歳

Q2

あなたの性別はどちらにあてはまりますか。

- 男性
- 女性

Q3

あなたが通っている大学/大学院はどれにあてはまりますか。

- 国立
- 公立
- 私立

Q4

あなたが通っている大学/大学院名をお答えください。 例:〇〇大学

Q5

あなたが通っている大学/大学院の所在地はどちらですか。

⁶¹ レイアウトやフォント等、実際にオンライン上に設置した回答ページとは異なる。また、本参考資料中に下線波線で示した部分は、実際の回答ページには表示していない（記載の条件により、回答ページの表示を変更するように設定した）。また、本資料には詳細を記載していないが、調査実施の際には、例えば年齢の欄は18歳～99歳までしか入力できないようにするなど、設問ごとに矛盾回答等が生じないように一定の条件を設けた部分がある。

Q6

あなたは、現在の大学・大学院に進学する前に社会人としての経験はありますか。

- ある
- ない

Q7

あなたの専攻はどれにあてはまりますか。

- 人文科学(文学、史学、哲学等)
- 社会科学(法学・政治学、商学・経済学、経営学、社会学等)
- 理学(数学、物理学、化学、生物学、地学等)
- 工学(機械工学、電気通信工学、土木建築工学、航空工学等)
- 農学(農学、農業経済学、林学、獣医学、畜産学、水産学等)
- 保健(医学、歯学、薬学、看護学等)
- 商船(航海学、運送学等)
- 家政(家政学、被服学)
- 教育(教育学、特別支援教育課程等)
- 芸術(芸術、デザイン、音楽等)
- その他(教養学、国際関係学、総合科学、一般教養課程等)

Q8

現在のあなたの学年をお選びください。

※留年や休学、留学等をされた方で、平成 28(2016)年 3 月に卒業・修了をする年次の方については、「大学 4 年生」あるいは「大学院修士課程(博士前期課程)2 年生」を選択してください。

- 大学 1 年生
- 大学 2 年生
- 大学 3 年生
- 大学 4 年生
- 大学院修士課程(博士前期課程)1 年生
- 大学院修士課程(博士前期課程)2 年生
- その他

※「その他」を選択した者は Q8 までで調査終了。

Q9

あなたは、現在通っている大学/大学院を卒業・修了後にどのような進路を予定(希望)していますか。既に進路が決まっている場合は、Q9_1の「予定(希望)する進路」の欄に、その進路について選択してください

希望する進路が複数ある場合には、希望する進路を全て選んだ上で、最も希望する進路について、1つだけ選択してください。

※現在学部生で、大学院に進学した後に就職することを予定(希望)している場合、ここでは、「進学(国内)」や「海外留学」を選択してください。

	予定(希望)する進路 (あてはまるもの全て)	希望する進路が複数ある 場合、最も希望する進路 (ひとつだけ)
民間企業に就職	<input type="checkbox"/>	<input type="checkbox"/>
公務員に就職	<input type="checkbox"/>	<input type="checkbox"/>
教職員に就職	<input type="checkbox"/>	<input type="checkbox"/>
NPO に就職	<input type="checkbox"/>	<input type="checkbox"/>
自営・家業に就職	<input type="checkbox"/>	<input type="checkbox"/>
その他の就職	<input type="checkbox"/>	<input type="checkbox"/>
進学(国内)	<input type="checkbox"/>	<input type="checkbox"/>
海外留学	<input type="checkbox"/>	<input type="checkbox"/>
起業する	<input type="checkbox"/>	<input type="checkbox"/>
社会人としての経験があり、卒業・修了後に元の職場に復職	<input type="checkbox"/>	<input type="checkbox"/>
就職も進学も考えていない	<input type="checkbox"/>	<input type="checkbox"/>
まだわからない	<input type="checkbox"/>	<input type="checkbox"/>

※「社会人としての経験があり、卒業・修了後に元の職場に復職」「就職も進学も考えていない」を選択した者は Q9 で調査終了。

ii.「インターンシップ」について

Q10

あなたは大学/大学院に入学以後、これまでにインターンシップに参加したことがありますか。参加したことがある方については、何回程度参加したことがあるかについても教えてください。

- 参加したことがある(1回)
- 複数回参加したことがある(回程度)
- 参加したことがない

※「参加したことがある(1回)」を選択した者は Q10.1.1 に回答の上 Q10.2 へ。

※「複数回参加したことがある」を選択した者は Q10.1.2 に回答の上 Q10.2 へ。

※「参加したことがない」を選択した者は Q11.1 もしくは Q11.2 へ。

Q10_1_1

参加日数は何日でしたか。

日間

Q10_1_2

参加日数は何日でしたか。

最も期間が短かったものと最も期間が長かったものについて教えてください。

※最も期間が短かったものと最も期間が長かったものが同じ場合には、同じ数字を記入してください。

最も期間が短かったもの 日間

最も期間が長かったもの 日間

Q10_2

インターンシップに参加した時期はいつですか。時期別の参加状況についてお教えてください。

なお、学年別に、その時期には参加していない場合には、「左記の期間には参加していない」を選択してください。**(それぞれ当てはまるもの全て)**

	4月~ 6月	7月~ 9月	10月 ~12月	1月~ 3月	左記の 期間には 参加して いない
大学1年生時	<input type="checkbox"/>	<input type="checkbox"/>	<input type="checkbox"/>	<input type="checkbox"/>	<input type="checkbox"/>
大学2年生時	<input type="checkbox"/>	<input type="checkbox"/>	<input type="checkbox"/>	<input type="checkbox"/>	<input type="checkbox"/>
大学3年生時	<input type="checkbox"/>	<input type="checkbox"/>	<input type="checkbox"/>	<input type="checkbox"/>	<input type="checkbox"/>
大学4年生時	<input type="checkbox"/>	<input type="checkbox"/>	<input type="checkbox"/>	<input type="checkbox"/>	<input type="checkbox"/>
大学院修士課程（博士前期課程）1年生時	<input type="checkbox"/>	<input type="checkbox"/>	<input type="checkbox"/>	<input type="checkbox"/>	<input type="checkbox"/>
大学院修士課程（博士前期課程）2年生時	<input type="checkbox"/>	<input type="checkbox"/>	<input type="checkbox"/>	<input type="checkbox"/>	

iii.就職活動の参加状況等について

※大学1年生～3年生、大学院修士課程(博士前期課程)1年生は Q11.1 に回答。

※大学4年生、大学院修士課程(博士前期課程)2年生は Q11.2 に回答。

Q11_1

現在通っている大学/大学院を卒業・修了するにあたっての、就職活動(民間企業・官公庁等の職業に就くための活動)に関する予定をお答えください。

- 就職活動を行う予定である
- 就職活動を行う予定はない
- 就職活動を行うかまだわからない

※「就職活動を行う予定はない」を選択した者は Q11.1 までで調査終了。それ以外の者は Q12 へ。

Q11_2

就職活動(民間企業・官公庁等の職業に就くための活動)を行いましたか。

- 就職活動を行った
- 就職活動を行わなかった

※「就職活動を行わなかった」を選択した者は Q11.2 までで調査終了。「就職活動を行った」を選択した者は Q19 へ。

iv-1.「就職活動」「就職活動時期後ろ倒し」について

※Q12～Q18は、大学1年生～3年生、大学院修士課程(博士前期課程)1年生で「就職活動を行う予定である」または「就職活動を行うかまだわからない」を選択した者が対象。

Q12

あなたは就職先についてどのような考えを持っていますか。

- 企業規模よりも、業界を優先する
- 業界よりも、大企業であることを優先する
- 業界よりも、中堅・中小企業であることを優先する
- 業界よりも、ベンチャー企業であることを優先する
- 業界や規模について特にこだわりはない

Q13

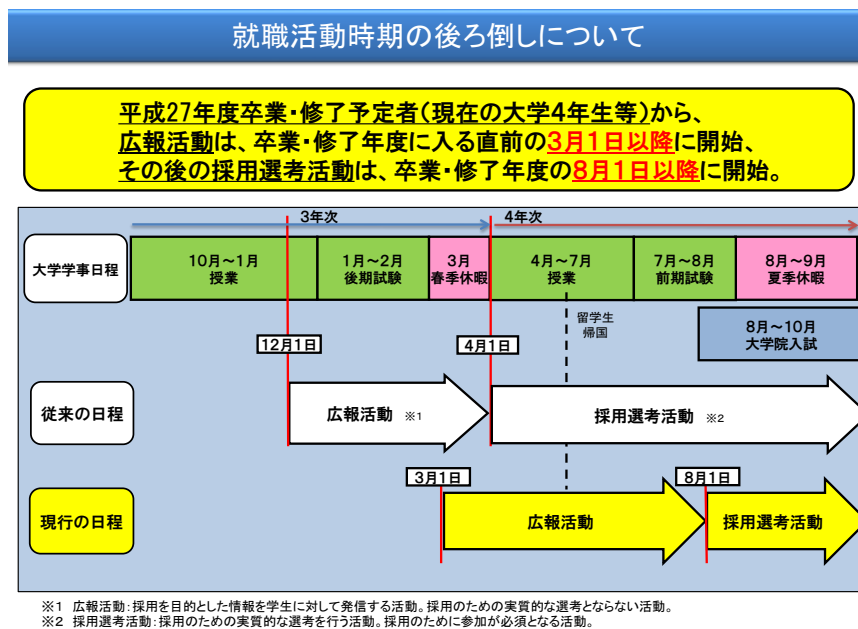
あなたは就職活動を行うにあたり、不安なことがありますか。

特に不安に思うものを最大3つまでお選びください。(3つまで)

- 自分にどのような職業が適しているのか
- どのような準備や対策をすべきなのか
- いつから準備や対策を始めるべきなのか
- どのように情報を集めるのか
- 誰に相談したら良いのか
- 授業、試験と就職活動を両立することが出来るのか
- 留学すると就職活動に出遅れないのか
- どのように就職活動を進めればよいのか
- うまく自己アピールできるのか
- 企業の雰囲気や具体的な業務内容がわからない
- どのような基準で採用選考をしているのか
- どのような人材を求めているのか
- いつまでに内定が出るのか
- 最終的に就職できるのか
- 就職してから職場になじめるのか
- その他
- 特に不安はない

平成 28(2016)年 3 月卒業・修了予定者(現在の大学 4 年生、修士課程 2 年生等)から、就職・採用活動時期について、広報活動は卒業・修了年度に入る直前の 3 月 1 日(従来は 12 月 1 日)以降に、採用選考活動は卒業・修了年度の 8 月 1 日(従来は 4 月 1 日)以降に開始するよう政府として関係団体に要請しました。(以下、「就職活動時期後ろ倒し」という。)

以下の設問では、「就職活動時期後ろ倒し」に伴う変化等についておたずねします。



Q14

あなたは「就職活動時期後ろ倒し」について知っていましたか。

- よく知っていた
- ある程度知っていた
- 聞いたことはあるがあまりよく知らなかった
- 知らなかった

Q15

「就職活動時期後ろ倒し」に関し、あなたは、「時期変更によって生じた期間」(大学3年生時又は大学院修士課程(博士前期課程1年生時)の12月から3月まで)をどのようなことに有効活用しようと思いますか。

特に優先度が高いものを最大3つまでお選びください。(3つまで)

- 授業
- ゼミ・研究活動
- 海外留学
- インターンシップ
- 業界研究などの就活準備
- 資格取得
- ボランティア活動
- 部活動
- クラブやサークル活動
- アルバイト
- 旅行
- 趣味・遊び
- その他
- 特にない
- わからない

Q16

「就職活動時期後ろ倒し」について、よい影響があると思うことはどのようなことですか。

特に良い影響があると思うものを最大3つまでお選びください。(3つまで)

- 主に大学3年生時(大学院修士課程(博士前期課程)1年生時)の学修時間をより多く確保することができる
- 大学/大学院での専門分野についてより多く学んだ上で就職活動を行える
- 海外の大学に留学する機会が増加する
- 海外へ留学し帰国した後に就職活動ができる
- インターンシップに参加する機会が増加する
- 企業や仕事のことを調べる時間をより多く確保することができる
- 自身の進路のことをよりじっくりと考える時間を持つことができる
- 就職活動期間が比較的短くて済むようになる
- ボランティア、部活動、クラブやサークル活動など課外活動に取り組む機会が充実する
- その他
- 特にない
- わからない

Q17

「就職活動時期後ろ倒し」について、不安に思っていることは何ですか。

特に不安に思っていることを最大3つまでお選びください。(3つまで)

- 主に大学4年生時(大学院修士課程(博士前期課程)2年生時)の授業と重なり、授業がおろそかになる
- 卒業論文(研究)・修士論文(研究)の時期と重なり、論文(研究)のための時間が十分に確保できない
- 教育実習と時期が重なる
- 就職先決定までの期間が短くなり、就職先が決まらない可能性がある
- 就職活動の期間が実質的に長期化し、負担が大きくなる
- どのように就職活動に臨めばよいかよくわからない
- 企業に関する情報収集の期間が長くなり、もどかしい
- ボランティア、部活動、クラブやサークル活動など課外活動に取り組む機会が減る
- その他
- 特にない
- わからない

Q18

あなたは、「就職活動時期後ろ倒し」にあたり、大学・大学院に充実してほしいことがありますか。特に重視するものを最大3つまでお選びください。(3つまで)

- | | |
|--|---|
| <input type="radio"/> 大学の授業の充実 | <input type="radio"/> 企業マッチングサービス |
| <input type="radio"/> 試験などの学事日程の調整 | <input type="radio"/> Uターン、Iターン就職支援 |
| <input type="radio"/> ゼミ・研究等の日程の調整 | <input type="radio"/> 大学OB・OGとの懇談会の開催 |
| <input type="radio"/> キャリア教育科目の充実 | <input type="radio"/> 自己分析の指導 |
| <input type="radio"/> 大学就職課(キャリアセンター)の充実 | <input type="radio"/> 就職に関する個別相談・カウンセリング |
| <input type="radio"/> 就職ガイダンス | <input type="radio"/> 履歴書・エントリーシートの書き方の指導 |
| <input type="radio"/> 業界・企業研究の指導 | <input type="radio"/> 面接対策 |
| <input type="radio"/> 企業を呼んだキャリアガイダンス
(学内セミナーへの参加を含む) | <input type="radio"/> その他 |
| <input type="radio"/> キャリアプランニングの指導 | <input type="radio"/> 特にない |
| <input type="radio"/> インターンシップの紹介 | <input type="radio"/> わからない |

iv-2.「就職活動」「就職活動時期後ろ倒し」について

※Q19以降は、大学4年生または大学院修士課程(博士前期課程)2年生で「就職活動を行った」を選択した者が対象。

Q19

あなたは就職先についてどのような考えを持っていますか。

- 企業規模よりも、業界を優先する
- 業界よりも、大企業であることを優先する
- 業界よりも、中堅・中小企業であることを優先する
- 業界よりも、ベンチャー企業であることを優先する
- 業界や規模について特にこだわりはない

Q20

あなたは就職活動を行うにあたり、どのようなことが不安でしたか。

特にあてはまるものを最大3つまでお選びください。(3つまで)

- 自分にどのような職業が適しているのか
- どのような準備や対策をすべきなのか
- いつから準備や対策を始めるべきなのか
- どのように情報を集めるのか
- 誰に相談したら良いのか
- 授業、試験と就職活動を両立することが出来るのか
- 留学すると就職活動に出遅れないのか
- どのように就職活動を進めればよいのか
- うまく自己アピールできるのか
- 企業の雰囲気や具体的な業務内容がわからない
- どのような基準で採用選考をしているのか
- どのような人材を求めているのか
- いつまでに内定が出るのか
- 最終的に就職できるのか
- 就職してから職場になじめるのか
- その他
- 特に不安はない

Q21

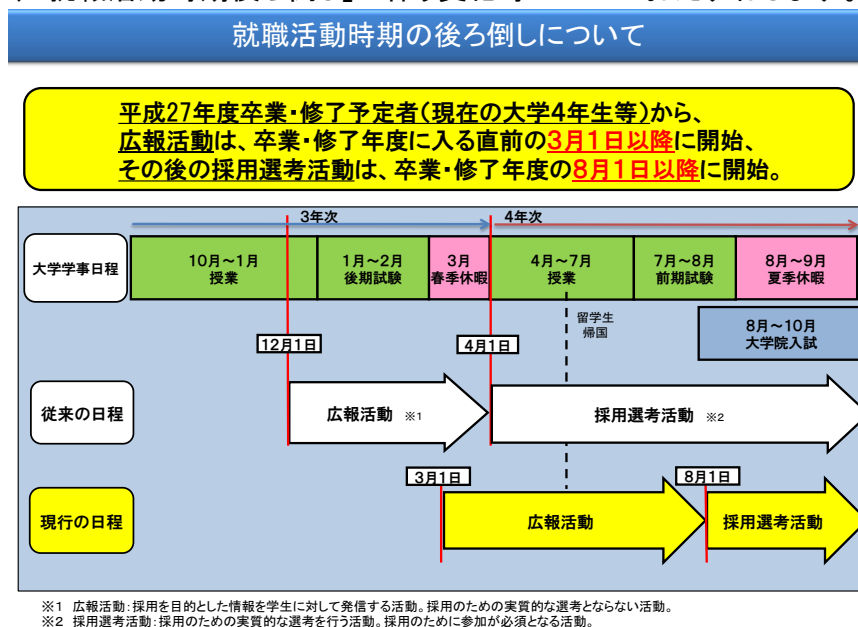
志望していた(希望している)就職先の業界を教えてください。(当てはまるもの全て)

※既に就職先が決まっている人については、就職活動を行う際に志望していた業界を教えてください

- 鉱業、採石業、砂利採取業
- 建設業
- 製造業
- 電気、ガス、熱供給、水道業
- 情報通信業
- 運輸業、郵便業
- 卸売業、小売業
- 金融業、保険業
- 不動産業、物品賃貸業
- 学術研究、専門・技術サービス業
- 宿泊業、飲食サービス業
- 生活関連サービス業、娯楽業
- 教育、学修支援業
- 医療・福祉
- 複合サービス業
- サービス業(他に分類されないもの)
- 公務
- その他

平成 28(2016)年 3 月卒業・修了予定者(現在の大学 4 年生、修士課程 2 年生等)から、就職・採用活動時期について、広報活動は卒業・修了年度に入る直前の 3 月 1 日(従来は 12 月 1 日)以降に、採用選考活動は卒業・修了年度の 8 月 1 日(従来は 4 月 1 日)以降に開始するよう政府として関係団体に要請しました。(以下、「就職活動時期後ろ倒し」という。)

以下の設問では、「就職活動時期後ろ倒し」に伴う変化等についておたずねします。



Q22

あなたは就職活動を開始するにあたり、「就職活動時期後ろ倒し」について知っていましたか。

- よく知っていた
- ある程度知っていた
- 聞いたことはあるがあまりよく知らなかった
- 知らなかった

Q23

「就職活動時期後ろ倒し」に関し、あなたは、「時期変更によって生じた期間」(大学3年生時又は大学院修士課程(博士前期課程1年生時)の12月から3月まで)をどのようなことに有効活用しましたか。

特に優先度が高かったものを最大3つまでお選びください。(3つまで)

- 授業
- ゼミ・研究活動
- 海外留学
- インターンシップ
- 業界研究などの就活準備
- 資格取得
- ボランティア活動
- 部活動
- クラブやサークル活動
- アルバイト
- 旅行
- 趣味・遊び
- その他
- 特にない
- わからない

Q24

「就職活動時期後ろ倒し」について、よい影響があったと思うことはどのようなことですか。

特に良い影響があったと思うものを最大3つまでお選びください。(3つまで)

- 主に大学3年生時(大学院修士課程(博士前期課程)1年生時)の学修時間をより多く確保することができた
- 大学/大学院での専門分野についてより多く学んだ上で就職活動を行えた
- 海外の大学に留学する機会が増加した
- 海外へ留学し帰国した後に就職活動ができた
- インターンシップに参加する機会が増加した
- 企業や仕事のことを調べる時間をより多く確保することができた
- 自身の進路のことをよりじっくりと考える時間を持つことができた
- 就職活動期間が比較的短くて済むようになった
- ボランティア、部活動、クラブやサークル活動など課外活動に取り組む機会が充実した
- その他
- 特にない
- わからない

Q25

「就職活動時期後ろ倒し」について、就職活動中に課題になったことは何ですか。

特に課題になったことを最大3つまでお選びください。(3つまで)

- 主に大学4年生時(大学院修士課程(博士前期課程)2年生時)の授業と重なり、授業がおろそかになった
- 卒業論文(研究)・修士論文(研究)の時期と重なり、論文(研究)のための時間が十分に確保できなかった
- 教育実習と時期が重なった
- 就職先決定までの期間が短くなり、就職先が決まらない可能性があった
- 就職活動の期間が実質的に長期化し、負担が大きくなった
- どのように就職活動に臨めばよいかよくわからなかった
- 企業に関する情報収集の期間が長くなり、もどかしかった
- ボランティア、部活動、クラブやサークル活動など課外活動に取り組む機会が減った
- その他
- 特にない
- わからない

Q26

あなたは、「就職活動時期後ろ倒し」にあたり、大学・大学院に充実してほしかったことがありますか。

特に重視するものを最大3つまでお選びください。(3つまで)

- | | |
|--|---|
| <input type="radio"/> 大学の授業の充実 | <input type="radio"/> 企業マッチングサービス |
| <input type="radio"/> 試験などの学事日程の調整 | <input type="radio"/> Uターン、Iターン就職支援 |
| <input type="radio"/> ゼミ・研究等の日程の調整 | <input type="radio"/> 大学OB・OGとの懇談会の開催 |
| <input type="radio"/> キャリア教育科目の充実 | <input type="radio"/> 自己分析の指導 |
| <input type="radio"/> 大学就職課(キャリアセンター)の充実 | <input type="radio"/> 就職に関する個別相談・カウンセリング |
| <input type="radio"/> 就職ガイダンス | <input type="radio"/> 履歴書・エントリーシートの書き方の指導 |
| <input type="radio"/> 業界・企業研究の指導 | <input type="radio"/> 面接対策 |
| <input type="radio"/> 企業を呼んだキャリアガイダンス
(学内セミナーへの参加を含む) | <input type="radio"/> その他 |
| <input type="radio"/> キャリアプランニングの指導 | <input type="radio"/> 特にない |
| <input type="radio"/> インターンシップの紹介 | <input type="radio"/> わからない |

v.就職活動の経過について

Q27

平成 27 年 10 月 1 日までに、あなたは何社から内々定を受けましたか。

- 1 社から内々定を受けた
- 複数社から内々定を受けた(社)
- 内々定は受けていない

※「1 社から内々定を受けた」を選択した者は Q27.1.1～Q27.1.3 に回答の上 Q28 へ。

※「複数社から内々定を受けた」を選択した者は Q27.2.1～Q27.2.6 に回答の上 Q28 へ。

※「内々定を受けていない」を選択した者は Q28 へ。

Q27_1_1

内々定を受けたのはいつ頃ですか。

実質的に内々定を得たと感じた時期についてお答え下さい。(ひとつだけ)

	平成 26 年				平成 27 年									
	9 月 以前	10 月	11 月	12 月	1 月	2 月	3 月	4 月	5 月	6 月	7 月	8 月	9 月	10 月
実質的に内々定 を受けた時期	<input type="checkbox"/>	<input type="checkbox"/>	<input type="checkbox"/>	<input type="checkbox"/>	<input type="checkbox"/>	<input type="checkbox"/>	<input type="checkbox"/>	<input type="checkbox"/>	<input type="checkbox"/>	<input type="checkbox"/>	<input type="checkbox"/>	<input type="checkbox"/>	<input type="checkbox"/>	<input type="checkbox"/>

Q27_1_2

内々定先の企業規模(従業員数)を教えてください。

- 99 人以下
- 100 人～299 人
- 300 人～999 人
- 1,000 人～4,999 人
- 5,000 人～9,999 人
- 10,000 人以上
- わからない

Q27_1_3

内々定を受けた先の業界を教えてください。

- 鉱業、採石業、砂利採取業
- 建設業
- 製造業
- 電気、ガス、熱供給、水道業
- 情報通信業
- 運輸業、郵便業
- 卸売業、小売業
- 金融業、保険業
- 不動産業、物品賃貸業
- 学術研究、専門・技術サービス業
- 宿泊業、飲食サービス業
- 生活関連サービス業、娯楽業
- 教育、学修支援業
- 医療・福祉
- 複合サービス業
- サービス業（他に分類されないもの）
- 公務
- その他
- わからない

Q27_2_1

最初に内々定を受けたのはいつ頃ですか。

また、就職予定の企業の内々定を受けたのはいつ頃ですか。

実質的に内々定を得たと感じた時期についてお答え下さい。(それぞれひとつずつ)

※内々定を得たが就職する企業をまだ決めていない場合には、一番候補として考えている企業について回答してください

※内々定を得たが就職予定の企業がない場合は、「就職予定の企業はない」を回答してください

	平成 26 年				平成 27 年										就職予定の 企業はない	
	9月 以前	10月	11月	12月	1月	2月	3月	4月	5月	6月	7月	8月	9月	10月		
最初の 内々定	<input type="checkbox"/>	<input type="checkbox"/>	<input type="checkbox"/>	<input type="checkbox"/>	<input type="checkbox"/>	<input type="checkbox"/>	<input type="checkbox"/>	<input type="checkbox"/>	<input type="checkbox"/>	<input type="checkbox"/>	<input type="checkbox"/>	<input type="checkbox"/>	<input type="checkbox"/>	<input type="checkbox"/>	<input type="checkbox"/>	
就職予定の 企業の内々定	<input type="checkbox"/>	<input type="checkbox"/>	<input type="checkbox"/>	<input type="checkbox"/>	<input type="checkbox"/>	<input type="checkbox"/>	<input type="checkbox"/>	<input type="checkbox"/>	<input type="checkbox"/>	<input type="checkbox"/>	<input type="checkbox"/>	<input type="checkbox"/>	<input type="checkbox"/>	<input type="checkbox"/>	<input type="checkbox"/>	<input type="checkbox"/>

Q27_2_2

最初に内々定を受けた先の企業規模(従業員数)を教えてください。

- 99 人以下
- 100 人～299 人
- 300 人～999 人
- 1,000 人～4,999 人
- 5,000 人～9,999 人
- 10,000 人以上
- わからない

Q27_2_3

最初に内々定を受けた先の業界を教えてください。

- 鉱業、採石業、砂利採取業
- 建設業
- 製造業
- 電気、ガス、熱供給、水道業
- 情報通信業
- 運輸業、郵便業
- 卸売業、小売業
- 金融業、保険業
- 不動産業、物品賃貸業
- 学術研究、専門・技術サービス業
- 宿泊業、飲食サービス業
- 生活関連サービス業、娯楽業
- 教育、学修支援業
- 医療・福祉
- 複合サービス業
- サービス業（他に分類されないもの）
- 公務
- その他
- わからない

Q27_2_4

就職予定の企業の企業規模(従業員数)を教えてください。

- 99 人以下
- 100 人～299 人
- 300 人～999 人
- 1,000 人～4,999 人
- 5,000 人～9,999 人
- 10,000 人以上
- わからない

Q27_2_5

就職予定の企業の業界を教えてください。

- 鉱業、採石業、砂利採取業
- 建設業
- 製造業
- 電気、ガス、熱供給、水道業
- 情報通信業
- 運輸業、郵便業
- 卸売業、小売業
- 金融業、保険業
- 不動産業、物品賃貸業
- 学術研究、専門・技術サービス業
- 宿泊業、飲食サービス業
- 生活関連サービス業、娯楽業
- 教育、学修支援業
- 医療・福祉
- 複合サービス業
- サービス業（他に分類されないもの）
- 公務
- その他
- わからない

Q27_2_6

就職予定の企業 1 社を残して他の企業からの内々定を断ったのはいつですか。

	平成 26 年				平成 27 年										まだ断っていない	
	9 月以前	10月	11月	12月	1月	2月	3月	4月	5月	6月	7月	8月	9月	10月		
時期	<input type="checkbox"/>	<input type="checkbox"/>	<input type="checkbox"/>	<input type="checkbox"/>	<input type="checkbox"/>	<input type="checkbox"/>	<input type="checkbox"/>	<input type="checkbox"/>	<input type="checkbox"/>	<input type="checkbox"/>	<input type="checkbox"/>	<input type="checkbox"/>	<input type="checkbox"/>	<input type="checkbox"/>	<input type="checkbox"/>	<input type="checkbox"/>

Q28

いつ頃から業界や企業の分析を開始しましたか。

	平成 26 年				平成 27 年										特段行わなかった	
	9 月以前	10月	11月	12月	1月	2月	3月	4月	5月	6月	7月	8月	9月	10月		
時期	<input type="checkbox"/>	<input type="checkbox"/>	<input type="checkbox"/>	<input type="checkbox"/>	<input type="checkbox"/>	<input type="checkbox"/>	<input type="checkbox"/>	<input type="checkbox"/>	<input type="checkbox"/>	<input type="checkbox"/>	<input type="checkbox"/>	<input type="checkbox"/>	<input type="checkbox"/>	<input type="checkbox"/>	<input type="checkbox"/>	<input type="checkbox"/>

Q29

企業説明会やセミナー等について、最初に参加した時期、参加のピーク、最後に参加した時期は、それぞれいつ頃でしたか。(それぞれひとつずつ)

	平成 26 年				平成 27 年										特段参加しなかった	
	9 月以前	10月	11月	12月	1月	2月	3月	4月	5月	6月	7月	8月	9月	10月		
最初に参加した企業説明会等の時期	<input type="checkbox"/>	<input type="checkbox"/>	<input type="checkbox"/>	<input type="checkbox"/>	<input type="checkbox"/>	<input type="checkbox"/>	<input type="checkbox"/>	<input type="checkbox"/>	<input type="checkbox"/>	<input type="checkbox"/>	<input type="checkbox"/>	<input type="checkbox"/>	<input type="checkbox"/>	<input type="checkbox"/>	<input type="checkbox"/>	<input type="checkbox"/>
企業説明会等への参加のピーク	<input type="checkbox"/>	<input type="checkbox"/>	<input type="checkbox"/>	<input type="checkbox"/>	<input type="checkbox"/>	<input type="checkbox"/>	<input type="checkbox"/>	<input type="checkbox"/>	<input type="checkbox"/>	<input type="checkbox"/>	<input type="checkbox"/>	<input type="checkbox"/>	<input type="checkbox"/>	<input type="checkbox"/>		
最後に参加した企業説明会等の時期	<input type="checkbox"/>	<input type="checkbox"/>	<input type="checkbox"/>	<input type="checkbox"/>	<input type="checkbox"/>	<input type="checkbox"/>	<input type="checkbox"/>	<input type="checkbox"/>	<input type="checkbox"/>	<input type="checkbox"/>	<input type="checkbox"/>	<input type="checkbox"/>	<input type="checkbox"/>	<input type="checkbox"/>		

※「特段参加しなかった」を選択した者は Q30 へ。それ以外の者は Q29SQ 1、Q29SQ 2 に回答の上 Q30 へ。

Q29SQ_1

合計で何社の企業説明会やセミナーに参加しましたか。

※合同企業説明会などにおいて複数社の説明を受けた場合、それぞれ 1 社とカウントしてください。

社程度

Q29SQ_2

説明会やセミナーの参加の際などにおいて、希望しているにもかかわらず参加できなかったなど、大学・学部等によって参加の可否の状況等に違いがあると感じたことはありますか。

- ない
- ある

Q30

エントリーシート提出について、最初に提出した時期、提出のピーク、最後に提出した時期は、それぞれいつ頃でしたか。(それぞれひとつずつ)

※ここで言うエントリーシートの提出とは、企業や官公庁などの採用選考に参加するための応募シートを提出することを指します。就職情報会社のサイト等への登録のみの場合は提出数に入れないでください。

	平成 26 年				平成 27 年										特 段 行 わ な か っ た	
	9 月 以前	10月	11月	12月	1月	2月	3月	4月	5月	6月	7月	8月	9月	10月		
最初にエントリーシートを提出した時期	<input type="checkbox"/>	<input type="checkbox"/>	<input type="checkbox"/>	<input type="checkbox"/>	<input type="checkbox"/>	<input type="checkbox"/>	<input type="checkbox"/>	<input type="checkbox"/>	<input type="checkbox"/>	<input type="checkbox"/>	<input type="checkbox"/>	<input type="checkbox"/>	<input type="checkbox"/>	<input type="checkbox"/>	<input type="checkbox"/>	<input type="checkbox"/>
エントリーシートの提出のピーク	<input type="checkbox"/>	<input type="checkbox"/>	<input type="checkbox"/>	<input type="checkbox"/>	<input type="checkbox"/>	<input type="checkbox"/>	<input type="checkbox"/>	<input type="checkbox"/>	<input type="checkbox"/>	<input type="checkbox"/>	<input type="checkbox"/>	<input type="checkbox"/>	<input type="checkbox"/>	<input type="checkbox"/>		
最後にエントリーシートを提出した時期	<input type="checkbox"/>	<input type="checkbox"/>	<input type="checkbox"/>	<input type="checkbox"/>	<input type="checkbox"/>	<input type="checkbox"/>	<input type="checkbox"/>	<input type="checkbox"/>	<input type="checkbox"/>	<input type="checkbox"/>	<input type="checkbox"/>	<input type="checkbox"/>	<input type="checkbox"/>	<input type="checkbox"/>		

※「特段行わなかった」を選択した者は Q31 へ。それ以外の者は Q30SQ_1 に回答の上 Q31 へ。

Q30SQ_1

あなたはエントリーシートを何社に提出しましたか。

社程度

Q31

採用面接について、最初に受けた時期、採用面接のピーク、最後に受けた時期は、それぞれいつ頃でしたか。(それぞれひとつずつ)

※「面談」や「相談会」などの名称の下に行われた企業との接触について、それが実質的に採用面接だと感じた場合は、その接触を採用面接として考えてください。

	平成 26 年				平成 27 年										特 段 行 わ な か っ た	
	9 月 以前	10月	11月	12月	1月	2月	3月	4月	5月	6月	7月	8月	9月	10月		
最初に受けた 採用面接の 時期	<input type="checkbox"/>	<input type="checkbox"/>	<input type="checkbox"/>	<input type="checkbox"/>	<input type="checkbox"/>	<input type="checkbox"/>	<input type="checkbox"/>	<input type="checkbox"/>	<input type="checkbox"/>	<input type="checkbox"/>	<input type="checkbox"/>	<input type="checkbox"/>	<input type="checkbox"/>	<input type="checkbox"/>	<input type="checkbox"/>	<input type="checkbox"/>
採用面接 の ピーク	<input type="checkbox"/>	<input type="checkbox"/>	<input type="checkbox"/>	<input type="checkbox"/>	<input type="checkbox"/>	<input type="checkbox"/>	<input type="checkbox"/>	<input type="checkbox"/>	<input type="checkbox"/>	<input type="checkbox"/>	<input type="checkbox"/>	<input type="checkbox"/>	<input type="checkbox"/>	<input type="checkbox"/>		
最後に受けた 採用面接の 時期	<input type="checkbox"/>	<input type="checkbox"/>	<input type="checkbox"/>	<input type="checkbox"/>	<input type="checkbox"/>	<input type="checkbox"/>	<input type="checkbox"/>	<input type="checkbox"/>	<input type="checkbox"/>	<input type="checkbox"/>	<input type="checkbox"/>	<input type="checkbox"/>	<input type="checkbox"/>	<input type="checkbox"/>		

※「特段行わなかった」を選択した者は Q32 へ。それ以外の者は Q31SQ_1,Q31SQ_2 に回答の上 Q32 へ。

Q31SQ_1

合計で何社の企業の採用面接を受けましたか。

社程度

Q31SQ_2

第 1 志望の企業の採用面接時期はいつでしたか。

(複数月に渡って採用面接が行われた場合は、複数回答してください)

	平成 26 年				平成 27 年									
	9 月 以前	10月	11月	12月	1月	2月	3月	4月	5月	6月	7月	8月	9月	10月
採用面接 時期	<input type="checkbox"/>	<input type="checkbox"/>	<input type="checkbox"/>	<input type="checkbox"/>	<input type="checkbox"/>	<input type="checkbox"/>	<input type="checkbox"/>	<input type="checkbox"/>	<input type="checkbox"/>	<input type="checkbox"/>	<input type="checkbox"/>	<input type="checkbox"/>	<input type="checkbox"/>	<input type="checkbox"/>

Q32

夏期の就職活動はいわゆるクールビズで行いましたか。

※クールビズとは、ジャケットやネクタイを着用しない、節度あるビジネス用の服装を指します。

- 全てをクールビズで行った
- 全てではないが多くをクールビズで行った
- クールビズで行ったのは半数程度だった
- クールビズで行ったこともあったが、少なかった
- クールビズで行ったものはなかった
- 夏期には就職活動を行わなかった

Q33

「就職活動時期後ろ倒し」の目的の1つに学修時間の確保があります。

あなたは、「就職活動時期後ろ倒し」によって学修時間の確保ができましたか。

時期別にお教えてください。(それぞれひとつずつ)

	①就職活動の影響をほとんど受けることなく十分学修時間を確保できた	②就職活動に少し時間を割くことがあったが、必要な学修時間は確保できた	③就職活動に時間を割くことがあったが、一定の学修時間は確保できた	④就職活動に時間を取られ、あまり学修時間が確保できなかった	⑤就職活動によりほとんど学修時間の確保ができなかった	⑥就職活動に時間を取られたが、学修時間への影響はなかった
平成 26 年 9 月～11 月の時期	<input type="checkbox"/>	<input type="checkbox"/>	<input type="checkbox"/>	<input type="checkbox"/>	<input type="checkbox"/>	<input type="checkbox"/>
平成 26 年 12 月～平成 27 年 2 月の時期	<input type="checkbox"/>	<input type="checkbox"/>	<input type="checkbox"/>	<input type="checkbox"/>	<input type="checkbox"/>	<input type="checkbox"/>
平成 27 年 3 月～5 月の時期	<input type="checkbox"/>	<input type="checkbox"/>	<input type="checkbox"/>	<input type="checkbox"/>	<input type="checkbox"/>	<input type="checkbox"/>
平成 27 年 6 月～7 月の時期	<input type="checkbox"/>	<input type="checkbox"/>	<input type="checkbox"/>	<input type="checkbox"/>	<input type="checkbox"/>	<input type="checkbox"/>
平成 27 年 8 月～9 月の時期	<input type="checkbox"/>	<input type="checkbox"/>	<input type="checkbox"/>	<input type="checkbox"/>	<input type="checkbox"/>	<input type="checkbox"/>

Q34

「就職活動時期後ろ倒し」の目的の1つに海外留学の促進があります。

海外留学について、あなたに当てはまるものを選んでください。

- 大学 3 年生時(大学院修士課程(博士課程前期)1 年生時)から海外留学した
- その他の学年時に海外留学した
- 大学 3 年生時(大学院修士課程(博士課程前期)1 年生時)からの海外留学を検討したが、実際には海外留学はしなかった
- その他の学年時の海外留学を検討したが、実際には海外留学はしなかった
- いずれの学年時においても海外留学を検討しなかった

※「大学3年生時(大学院修士課程(博士課程前期)1年生時)から海外留学した」を選択した者は Q34_1_1、Q34_2 に回答の上 Q35 へ。それ以外の者は Q35 へ。

Q34_1_1

留学を開始した時期と期間を教えてください。

留学を開始した時期・・・大学3年生の 月

留学をした期間・・・ ヶ月

留学を開始した時期・・・大学院1年生の 月

留学をした期間・・・ ヶ月

Q34_2

あなたの海外留学に関して、「就職活動時期後ろ倒し」が及ぼした影響について、当てはまるものを選んでください。

- 「就職活動時期後ろ倒し」により、就職活動が遅れることを気にすることなく留学することができた
- 留学生向けの採用枠により採用されることを考えていたので、「就職活動時期後ろ倒し」による影響はなかった
- もともと留学を終えてから就職活動を始めようとしていたので、「就職活動時期後ろ倒し」による影響はなかった
- 就職活動に間に合うように、予定していた留学期間を短くした
- その他

Q35

採用面接において、研究・ゼミや専門分野などの学業への取組や成績等の質問を受け、その内容が採用選考の評価に関係していると感じましたか。

- 評価に深く関係していると感じた
- 評価にある程度関係していると感じた
- 評価にあまり関係していないと感じた
- 評価に全く関係していないと感じた
- 学業への取組や成績等について質問されなかった

Q36

「就職活動時期後ろ倒し」に対応して、大学の授業や試験などの学事日程は配慮されたものとなっていましたか。

- 十分に配慮されていた
- ある程度配慮されていた
- あまり配慮されていなかった
- まったく配慮されていなかった

Q37

「就職活動時期後ろ倒し」等の就職活動のスケジュールに関する情報は十分に得ることはできましたか。

- 十分に得ることができた
- 必要最低限の情報は得ることができた
- 十分な情報は得られなかった

Q38

あなたにとって、就職活動が「始まった」と考えるのはいつですか。(ひとつだけ)

	平成 26 年				平成 27 年										な わ か ら
	9 月 以前	10月	11月	12月	1月	2月	3月	4月	5月	6月	7月	8月	9月	10月	
時就職活動が「始まった」と考える時期	<input type="checkbox"/>	<input type="checkbox"/>	<input type="checkbox"/>	<input type="checkbox"/>	<input type="checkbox"/>	<input type="checkbox"/>	<input type="checkbox"/>	<input type="checkbox"/>	<input type="checkbox"/>	<input type="checkbox"/>	<input type="checkbox"/>	<input type="checkbox"/>	<input type="checkbox"/>	<input type="checkbox"/>	<input type="checkbox"/>

※Q39 以降は Q27 で「1社から内々定を受けた」または「複数社から内々定を受けた」を選択した者が回答。

※「内々定は受けていない」を選択した者は Q38 で調査終了。

Q39

あなたにとって、就職活動が終わったと考えるのはいつですか。(ひとつだけ)

	平成 26 年				平成 27 年										ま だ 終 わ っ て い な い
	9 月 以前	10月	11月	12月	1月	2月	3月	4月	5月	6月	7月	8月	9月	10月	
時就職活動が終わったと考える時期	<input type="checkbox"/>	<input type="checkbox"/>	<input type="checkbox"/>	<input type="checkbox"/>	<input type="checkbox"/>	<input type="checkbox"/>	<input type="checkbox"/>	<input type="checkbox"/>	<input type="checkbox"/>	<input type="checkbox"/>	<input type="checkbox"/>	<input type="checkbox"/>	<input type="checkbox"/>	<input type="checkbox"/>	<input type="checkbox"/>

Q40

企業等からあなたの意思に反して他の企業等への就職活動の終了を強要するようなハラスメント的な行為を受けたことはありますか。

- ない
- ある

※「ある」を選択した者は Q40_1～Q40_3 に回答の上調査終了。「ない」を選択した者は Q40 で調査終了。

Q40_1

どのようなハラスメント的な行為を受けましたか。(当てはまるもの全て)

- 内々定を出す代わりに他社への就職活動をやめるように強要された
- 内々定後長時間(長期間)の研修があり、他社の選考を受けられなくなった
- 内々定後懇親会等が頻繁に開催され、必ず出席するように求められた
- その他

Q40_2

企業等からハラスメント的な行為を受けたのはどの時期でしたか。(当てはまるもの全て)

企業等からハラスメント的な行為を受けたのはどの時期でしたか。(複数選択)

	平成 27 年													
	3月 以前	4月 前半	4月 後半	5月 前半	5月 後半	6月 前半	6月 後半	7月 前半	7月 後半	8月 前半	8月 後半	9月 前半	9月 後半	10月
企業等からハラスメント行為を受けた時期	<input type="checkbox"/>	<input type="checkbox"/>	<input type="checkbox"/>	<input type="checkbox"/>	<input type="checkbox"/>	<input type="checkbox"/>	<input type="checkbox"/>	<input type="checkbox"/>	<input type="checkbox"/>	<input type="checkbox"/>	<input type="checkbox"/>	<input type="checkbox"/>	<input type="checkbox"/>	<input type="checkbox"/>

Q40_3

ハラスメント的な行為について相談したことはありますか。(当てはまるもの全て)

- 大学のキャリアセンターに相談した
- 大学の指導教授等に相談した
- 大学のOB, OGに相談した
- 両親・親戚に相談した
- まわりの友達に相談した
- ハローワークに相談した
- その他
- 相談しなかった

(2) 集計表

集計結果について、大学1年生～大学院修士課程（博士前期課程）2年生の各学年別に、「全体（ウエイト補正前）」「全体（ウエイト補正後）」「性別」「文系・理系別」「設置主体別」「大学・大学院の所在地域別」の結果を示した。

- 学年別に調査項目の順番に掲載しているが、回答条件により設問番号が連続しないことがある。なお、集計表の掲載にあたり、いくつかの設問については設問番号の後にアルファベット記号を付して整理した。
- 集計表中の記号について、「NU」は数字で回答、「SA」は選択肢よりひとつだけ回答、「MA」は選択肢より複数回答、の設問であったことを意味する。
- 「性別」「文系・理系別」「設置主体別」「大学・大学院の所在地域別」の集計結果はウエイト補正後のものである。これらウエイト補正後の集計値に関しては、件数について選択肢の分類ごとに四捨五入等している関係で、設問により、選択肢ごとの度数と度数合計の数が一致しない場合がある。また、例えば、性別の男性の回答件数と女性の回答件数を足し合わせた場合に、全体として集計した値と一致しないことも生じうる。
- 集計結果の割合（%）について、小数点第2位を四捨五入して表示しているため、内訳の計が合計（100.0%）に一致しないことがある。
- 四捨五入の関係で度数について「0」と表記していても、実際に1件以上の回答があった箇所については、割合（%）や平均値等を算出している。
- 一部の設問については集計対象の度数が少ない箇所もある点に留意が必要である。

①大学1年生

Q1 あなたの年齢をご記入ください。 / 歳 (NU)

大学1年生	全体 (ウエイト補正前)		全体 (ウエイト補正後)		性別 (男性)		性別 (女性)		文系・理系別 (文系)		文系・理系別 (理系)		設置主体別 (国立)		設置主体別 (公立)		設置主体別 (私立)		所在地域別 (東京圏)		所在地域別 (大阪圏)		所在地域別 (その他)		
	度数		度数		度数		度数		度数		度数		度数		度数		度数		度数		度数		度数		度数
全体	510		510		281		229		347		163		83		25		402		182		110		218		
平均値		18.85		18.81		18.86		18.74		18.76		18.91		19.07		18.73		18.76		18.81		18.82		18.80	
最小値				18		18		18		18		18		18		18		18		18		18		18	
最大値				38		24		38		24		38		38		20		22		24		22		38	

Q2 あなたの性別はどちらにあてはまりますか。 (SA)

大学1年生	全体 (ウエイト補正前)		全体 (ウエイト補正後)		性別 (男性)		性別 (女性)		文系・理系別 (文系)		文系・理系別 (理系)		設置主体別 (国立)		設置主体別 (公立)		設置主体別 (私立)		所在地域別 (東京圏)		所在地域別 (大阪圏)		所在地域別 (その他)		
	度数	%	度数	%	度数	%	度数	%	度数	%	度数	%	度数	%	度数	%	度数	%	度数	%	度数	%	度数	%	度数
全体	510	100.0	510	100.0	281	100.0	229	100.0	346	100.0	163	100.0	83	100.0	25	100.0	402	100.0	181	100.0	110	100.0	218	100.0	
1 男性	241	47.3	281	55.1	281	100.0	0	0.0	176	50.9	105	64.4	52	62.7	11	44.0	218	54.2	96	53.0	71	64.5	114	52.3	
2 女性	269	52.7	229	44.9	0	0.0	229	100.0	170	49.1	58	35.6	31	37.3	14	56.0	184	45.8	85	47.0	39	35.5	104	47.7	

Q3 あなたが通っている大学/大学院はどれにあてはまりますか。 (SA)

大学1年生	全体 (ウエイト補正前)		全体 (ウエイト補正後)		性別 (男性)		性別 (女性)		文系・理系別 (文系)		文系・理系別 (理系)		設置主体別 (国立)		設置主体別 (公立)		設置主体別 (私立)		所在地域別 (東京圏)		所在地域別 (大阪圏)		所在地域別 (その他)		
	度数	%	度数	%	度数	%	度数	%	度数	%	度数	%	度数	%	度数	%	度数	%	度数	%	度数	%	度数	%	度数
全体	510	100.0	510	100.0	281	100.0	229	100.0	347	100.0	163	100.0	83	100.0	25	100.0	402	100.0	182	100.0	110	100.0	218	100.0	
1 国立	165	32.4	83	16.3	52	18.5	31	13.5	39	11.2	44	27.0	83	100.0	0	0.0	0	0.0	10	5.5	8	7.3	65	29.8	
2 公立	44	8.6	25	4.9	11	3.9	14	6.1	16	4.6	10	6.1	0	0.0	25	100.0	0	0.0	16	8.8	5	4.5	4	1.8	
3 私立	301	59.0	402	78.8	218	77.6	184	80.3	292	84.1	109	66.9	0	0.0	0	0.0	402	100.0	156	85.7	97	88.2	149	68.3	

Q5 あなたが通っている大学/大学院の所在地はどちらですか。 (SA)

大学1年生	全体 (ウエイト補正前)		全体 (ウエイト補正後)		性別 (男性)		性別 (女性)		文系・理系別 (文系)		文系・理系別 (理系)		設置主体別 (国立)		設置主体別 (公立)		設置主体別 (私立)		所在地域別 (東京圏)		所在地域別 (大阪圏)		所在地域別 (その他)		
	度数	%	度数	%	度数	%	度数	%	度数	%	度数	%	度数	%	度数	%	度数	%	度数	%	度数	%	度数	%	度数
全体	510	100.0	510	100.0	281	100.0	227	100.0	348	100.0	163	100.0	83	100.0	25	100.0	402	100.0	182	100.0	110	100.0	219	100.0	
1 北海道・東北	55	10.8	55	10.8	32	11.4	23	10.1	24	6.9	32	19.6	15	18.1	0	0.0	40	10.0	0	0.0	0	0.0	55	25.1	
2 関東	164	32.2	182	35.7	96	34.2	85	37.4	129	37.1	52	31.9	10	12.0	16	64.0	156	38.8	182	100.0	0	0.0	0	0.0	
3 中部	99	19.4	87	17.1	37	13.2	50	22.0	71	20.4	16	9.8	16	19.3	4	16.0	67	16.7	0	0.0	0	0.0	87	39.7	
4 近畿	98	19.2	114	22.4	74	26.3	40	17.6	83	23.9	32	19.6	9	10.8	5	20.0	101	25.1	0	0.0	110	100.0	5	2.3	
5 中国・四国	32	6.3	23	4.5	15	5.3	8	3.5	19	5.5	4	2.5	11	13.3	0	0.0	12	3.0	0	0.0	0	0.0	23	10.5	
6 九州・沖縄	62	12.2	49	9.6	27	9.6	21	9.3	22	6.3	27	16.6	22	26.5	0	0.0	26	6.5	0	0.0	0	0.0	49	22.4	

Q6 あなたは、現在の大学・大学院に進学する前に社会人としての経験はありますか。(S/A)

	全体 (ウエイト補正前)		全体 (ウエイト補正後)		性別 (男性)		性別 (女性)		文系・理系別 (文系)		文系・理系別 (理系)		設置主体別 (国立)		設置主体別 (公立)		設置主体別 (私立)		所在地域別 (東京圏)		所在地域別 (大阪圏)		所在地域別 (その他)	
	度数	%	度数	%	度数	%	度数	%	度数	%	度数	%	度数	%	度数	%	度数	%	度数	%	度数	%	度数	%
大学1年生	510	100.0	510	100.0	281	100.0	229	100.0	347	100.0	163	100.0	83	100.0	25	100.0	402	100.0	182	100.0	110	100.0	218	100.0
1 ある	8	1.6	9	1.8	5	1.8	4	1.7	3	0.9	6	3.7	2	2.4	0	0.0	7	1.7	4	2.2	3	2.7	2	0.9
2 ない	502	98.4	501	98.2	276	98.2	225	98.3	344	99.1	157	96.3	81	97.6	25	100.0	395	98.3	178	97.8	107	97.3	216	99.1

Q7_a あなたの専攻はどれにあてはまりますか。(S/A)

	全体 (ウエイト補正前)		全体 (ウエイト補正後)		性別 (男性)		性別 (女性)		文系・理系別 (文系)		文系・理系別 (理系)		設置主体別 (国立)		設置主体別 (公立)		設置主体別 (私立)		所在地域別 (東京圏)		所在地域別 (大阪圏)		所在地域別 (その他)	
	度数	%	度数	%	度数	%	度数	%	度数	%	度数	%	度数	%	度数	%	度数	%	度数	%	度数	%	度数	%
大学1年生	510	100.0	511	100.0	281	100.0	228	100.0	348	100.0	163	100.0	82	100.0	24	100.0	400	100.0	182	100.0	110	100.0	218	100.0
1 人文科学(文学、史学、哲学等)	87	17.1	82	16.0	38	13.5	44	19.3	82	23.6	0	0.0	9	11.0	3	12.5	70	17.5	30	16.5	23	20.9	29	13.3
2 社会科学(法学・政治学、商学・経済学、経営学、社会学等)	175	34.3	173	33.9	108	38.4	65	28.5	173	49.7	0	0.0	16	19.5	11	45.8	145	36.3	71	39.0	41	37.3	60	27.5
3 理学(数学、物理学、化学、生物学、地学等)	32	6.3	38	7.4	23	8.2	15	6.6	0	0.0	38	23.3	8	9.8	4	16.7	26	6.5	18	9.9	12	10.9	8	3.7
4 工学(機械工学、電気通信工学、土木建築工学、航空工学等)	69	13.5	89	17.4	72	25.6	16	7.0	0	0.0	89	54.6	22	26.8	2	8.3	64	16.0	18	9.9	14	12.7	57	26.1
5 農学(農学、農業経済学、林学、獣医学、畜産学、水産学等)	18	3.5	12	2.3	4	1.4	8	3.5	0	0.0	12	7.4	8	9.8	0	0.0	4	1.0	4	2.2	0	0.0	8	3.7
6 保健(医学、歯学、薬学、看護学等)	23	4.5	24	4.7	5	1.8	18	7.9	0	0.0	24	14.7	6	7.3	3	12.5	15	3.8	13	7.1	3	2.7	8	3.7
7 商船(航海学、運送学等)	0	0.0	0	0.0	0	0.0	0	0.0	0	0.0	0	0.0	0	0.0	0	0.0	0	0.0	0	0.0	0	0.0	0	0.0
8 家政(家政学、被服学)	15	2.9	14	2.7	0	0.0	14	6.1	14	4.0	0	0.0	0	0.0	0	0.0	13	3.3	4	2.2	1	0.9	9	4.1
9 教育(教育学、特別支援教育課程等)	27	5.3	18	3.5	4	1.4	15	6.6	18	5.2	0	0.0	7	8.5	0	0.0	11	2.8	1	0.5	5	4.5	12	5.5
10 芸術(芸術、デザイン、音楽等)	12	2.4	10	2.0	1	0.4	8	3.5	10	2.9	0	0.0	0	0.0	1	4.2	8	2.0	5	2.7	0	0.0	5	2.3
11 その他(教養学、国際関係学、総合科学、一般教養課程等)	52	10.2	51	10.0	26	9.3	25	11.0	51	14.7	0	0.0	6	7.3	0	0.0	44	11.0	18	9.9	11	10.0	22	10.1

Q7_b あなたの専攻はどれにあてはまりますか。(S/A)

	全体 (ウエイト補正前)		全体 (ウエイト補正後)		性別 (男性)		性別 (女性)		文系・理系別 (文系)		文系・理系別 (理系)		設置主体別 (国立)		設置主体別 (公立)		設置主体別 (私立)		所在地域別 (東京圏)		所在地域別 (大阪圏)		所在地域別 (その他)	
	度数	%	度数	%	度数	%	度数	%	度数	%	度数	%	度数	%	度数	%	度数	%	度数	%	度数	%	度数	%
大学1年生	510	100.0	510	100.0	281	100.0	228	100.0	347	100.0	163	100.0	83	100.0	26	100.0	401	100.0	181	100.0	110	100.0	219	100.0
1 文系	368	72.2	347	68.0	176	62.6	170	74.6	347	100.0	0	0.0	39	47.0	16	61.5	292	72.8	129	71.3	81	73.6	137	62.6
2 理系	142	27.8	163	32.0	105	37.4	58	25.4	0	0.0	163	100.0	44	53.0	10	38.5	109	27.2	52	28.7	29	26.4	82	37.4

Q8 現在のあなたの学年をお選びください。(S/A)

	全体 (ウエイト補正前)		全体 (ウエイト補正後)		性別 (男性)		性別 (女性)		文系・理系別 (文系)		文系・理系別 (理系)		設置主体別 (国立)		設置主体別 (公立)		設置主体別 (私立)		所在地域別 (東京圏)		所在地域別 (大阪圏)		所在地域別 (その他)	
	度数	%	度数	%	度数	%	度数	%	度数	%	度数	%	度数	%	度数	%	度数	%	度数	%	度数	%	度数	%
大学1年生	510	100.0	510	100.0	281	100.0	229	100.0	347	100.0	163	100.0	83	100.0	25	100.0	402	100.0	182	100.0	110	100.0	218	100.0
1 大学1年生	510	100.0	510	100.0	281	100.0	229	100.0	347	100.0	163	100.0	83	100.0	25	100.0	402	100.0	182	100.0	110	100.0	218	100.0
2 大学2年生	0	0.0	0	0.0	0	0.0	0	0.0	0	0.0	0	0.0	0	0.0	0	0.0	0	0.0	0	0.0	0	0.0	0	0.0
3 大学3年生	0	0.0	0	0.0	0	0.0	0	0.0	0	0.0	0	0.0	0	0.0	0	0.0	0	0.0	0	0.0	0	0.0	0	0.0
4 大学4年生	0	0.0	0	0.0	0	0.0	0	0.0	0	0.0	0	0.0	0	0.0	0	0.0	0	0.0	0	0.0	0	0.0	0	0.0
5 大学院修士課程(博士前期課程)1年生	0	0.0	0	0.0	0	0.0	0	0.0	0	0.0	0	0.0	0	0.0	0	0.0	0	0.0	0	0.0	0	0.0	0	0.0
6 大学院修士課程(博士前期課程)2年生	0	0.0	0	0.0	0	0.0	0	0.0	0	0.0	0	0.0	0	0.0	0	0.0	0	0.0	0	0.0	0	0.0	0	0.0
7 その他	0	0.0	0	0.0	0	0.0	0	0.0	0	0.0	0	0.0	0	0.0	0	0.0	0	0.0	0	0.0	0	0.0	0	0.0

Q9_a あなたは、現在通っている大学/大学院を卒業・修了後にどのような進路を予定(希望)していますか。既に進路が決まっている場合は、「予定(希望)する進路」の欄に、その進路について選択してください。希望する進路が複数ある場合には、希望する進路全てを選んだ上で、最も希望する進路について、1つだけ選択してください。/予定(希望)する進路(MA)

	全体 (ウエイト補正前)		全体 (ウエイト補正後)		性別 (男性)		性別 (女性)		文系・理系別 (文系)		文系・理系別 (理系)		設置主体別 (国立)		設置主体別 (公立)		設置主体別 (私立)		所在地域別 (東京圏)		所在地域別 (大阪圏)		所在地域別 (その他)	
	度数	%	度数	%	度数	%	度数	%	度数	%	度数	%	度数	%	度数	%	度数	%	度数	%	度数	%	度数	%
大学1年生	510		510		281		229		347		163		83		25		402		182		110		218	
1 民間企業に就職	328	64.3	324	63.6	180	63.9	144	63.2	224	64.5	101	61.7	54	65.4	16	63.1	254	63.3	120	66.1	66	59.7	139	63.4
2 公務員に就職	230	45.1	222	43.5	125	44.3	97	42.5	169	48.6	53	32.5	36	44.0	13	50.7	172	42.9	86	47.6	37	34.0	98	44.8
3 教職員に就職	87	17.1	78	15.3	33	11.7	45	19.7	62	17.9	16	9.7	15	18.5	4	15.0	59	14.7	29	16.2	14	12.8	35	15.9
4 NPOに就職	23	4.5	22	4.4	10	3.5	13	5.5	16	4.6	6	3.9	4	4.8	1	2.3	18	4.5	11	5.9	6	5.8	5	2.4
5 自営・家業に就職	15	2.9	18	3.6	15	5.2	4	1.6	15	4.2	4	2.2	1	1.2	0	1.7	17	4.2	5	2.9	10	8.8	3	1.6
6 その他の就職	42	8.2	48	9.4	21	7.3	28	12.1	29	8.5	19	11.4	5	6.0	0	0.0	43	10.7	18	10.2	10	9.2	19	8.9
7 進学(国内)	88	17.3	88	17.3	57	20.3	31	13.6	32	9.1	57	34.7	26	30.9	1	5.1	61	15.3	29	16.2	26	23.5	33	15.2
8 海外留学	53	10.4	57	11.3	27	9.6	30	13.3	42	12.0	16	9.7	5	5.7	3	11.6	50	12.4	31	17.2	14	13.0	12	5.5
9 起業する	29	5.7	32	6.3	28	9.9	4	1.9	25	7.3	7	4.2	4	5.2	2	7.6	26	6.5	14	7.5	7	6.5	11	5.2
10 社会人としての経験があり、卒業・修了後に元の職場に復職	1	0.2	1	0.3	1	0.5	0	0.0	1	0.4	0	0.0	0	0.0	0	0.0	1	0.4	1	0.8	0	0.0	0	0.0
11 就職も進学も考えていない	1	0.2	1	0.2	0	0.0	1	0.4	1	0.3	0	0.0	0	0.0	0	0.0	1	0.2	0	0.0	0	0.0	1	0.4
12 まだわからない	79	15.5	83	16.2	47	16.8	35	15.5	53	15.3	29	18.1	10	11.9	7	25.9	66	16.5	28	15.4	24	21.8	31	14.0

Q9_b

あなたは、現在通っている大学/大学院を卒業・修了後にどのような進路を予定（希望）していますか。
既に進路が決まっている場合は、「予定（希望）する進路」の欄に、その進路について選択してください。希望する進路が複数ある場合には、希望する進路を全て選んだ上で、最も希望する進路について、1つだけ選択してください。／希望する進路が複数ある場合、最も希望する進路（S A）

	全体 (ウエイト補正前)		全体 (ウエイト補正後)		性別 (男性)		性別 (女性)		文系・理系別 (文系)		文系・理系別 (理系)		設置主体別 (国立)		設置主体別 (公立)		設置主体別 (私立)		所在地域別 (東京圏)		所在地域別 (大阪圏)		所在地域別 (その他)		
	度数	%	度数	%	度数	%	度数	%	度数	%	度数	%	度数	%	度数	%	度数	%	度数	%	度数	%	度数	%	度数
全体	510	100.0	510	100.0	280	100.0	229	100.0	346	100.0	163	100.0	84	100.0	25	100.0	400	100.0	182	100.0	110	100.0	217	100.0	
1 民間企業に就職	183	35.9	178	34.9	93	33.2	85	37.1	131	37.9	47	28.8	28	33.3	8	32.0	143	35.8	69	37.9	33	30.0	76	35.0	
2 公務員に就職	114	22.4	115	22.5	72	25.7	43	18.8	88	25.4	27	16.6	15	17.9	9	36.0	91	22.8	41	22.5	17	15.5	56	25.8	
3 教職員に就職	39	7.6	33	6.5	12	4.3	21	9.2	30	8.7	3	1.8	8	9.5	0	0.0	25	6.3	9	4.9	8	7.3	17	7.8	
4 NPOに就職	5	1.0	6	1.2	2	0.7	4	1.7	4	1.2	2	1.2	1	1.2	0	0.0	5	1.3	2	1.1	2	1.8	1	0.5	
5 自営・家業に就職	1	0.2	1	0.2	1	0.4	0	0.0	1	0.3	0	0.0	0	0.0	0	0.0	1	0.3	0	0.0	1	0.9	0	0.0	
6 その他の就職	17	3.3	22	4.3	6	2.1	16	7.0	12	3.5	10	6.1	1	1.2	0	0.0	21	5.3	12	6.6	3	2.7	7	3.2	
7 進学（国内）	53	10.4	49	9.6	33	11.8	15	6.6	10	2.9	38	23.3	20	23.8	0	0.0	28	7.0	14	7.7	14	12.7	21	9.7	
8 海外留学	12	2.4	15	2.9	7	2.5	9	3.9	9	2.6	7	4.3	0	0.0	1	4.0	13	3.3	6	3.3	5	4.5	5	2.3	
9 起業する	6	1.2	7	1.4	7	2.5	0	0.0	7	2.0	0	0.0	1	1.2	0	0.0	6	1.5	1	0.5	3	2.7	2	0.9	
10 社会人としての経験があり、卒業・修了後に元の職場に復職	0	0.0	0	0.0	0	0.0	0	0.0	0	0.0	0	0.0	0	0.0	0	0.0	0	0.0	0	0.0	0	0.0	0	0.0	
11 就職も進学も考えていない	1	0.2	1	0.2	0	0.0	1	0.4	1	0.3	0	0.0	0	0.0	0	0.0	1	0.3	0	0.0	0	0.0	1	0.5	
12 まだわからない	79	15.5	83	16.3	47	16.8	35	15.3	53	15.3	29	17.8	10	11.9	7	28.0	66	16.5	28	15.4	24	21.8	31	14.3	

Q10_a

あなたは大学/大学院に入学以後、これまでにインターンシップに参加したことがありますか。参加したことがある方については、何回程度参加したことがあるかについても教えてください。（S A）

	全体 (ウエイト補正前)		全体 (ウエイト補正後)		性別 (男性)		性別 (女性)		文系・理系別 (文系)		文系・理系別 (理系)		設置主体別 (国立)		設置主体別 (公立)		設置主体別 (私立)		所在地域別 (東京圏)		所在地域別 (大阪圏)		所在地域別 (その他)	
	度数	%	度数	%	度数	%	度数	%	度数	%	度数	%	度数	%	度数	%	度数	%	度数	%	度数	%	度数	%
全体	509	100.0	509	100.0	281	100.0	227	100.0	346	100.0	163	100.0	84	100.0	25	100.0	401	100.0	182	100.0	110	100.0	218	100.0
1 参加したことがある（1回）	41	8.1	28	5.5	13	4.6	15	6.6	16	4.6	12	7.4	3	3.6	17	68.0	9	2.2	20	11.0	1	0.9	8	3.7
2 複数回参加したことがある	2	0.4	2	0.4	2	0.7	0	0.0	2	0.6	0	0.0	1	1.2	0	0.0	1	0.2	0	0.0	1	0.9	1	0.5
3 参加したことがない	466	91.6	479	94.1	266	94.7	212	93.4	328	94.8	151	92.6	80	95.2	8	32.0	391	97.5	162	89.0	108	98.2	209	95.9

Q10_b

あなたは大学/大学院に入学以後、これまでにインターンシップに参加したことがありますか。参加したことがある方については、何回程度参加したことがあるかについても教えてください。／複数回参加したことがある（NU）

	全体 (ウエイト補正前)		全体 (ウエイト補正後)		性別 (男性)		性別 (女性)		文系・理系別 (文系)		文系・理系別 (理系)		設置主体別 (国立)		設置主体別 (公立)		設置主体別 (私立)		所在地域別 (東京圏)		所在地域別 (大阪圏)		所在地域別 (その他)	
	度数	%	度数	%	度数	%	度数	%	度数	%	度数	%	度数	%	度数	%	度数	%	度数	%	度数	%	度数	%
全体	2		2		2		0		2		0		1		0		1		0		1		1	
平均値		2.00		2.00		2.00		-		2.00		-		2.00		-		2.00		-		2.00		2.00
最小値		2		2		2		-		2		-		2		-		2		-		2		2
最大値		2		2		2		-		2		-		2		-		2		-		2		2

Q10_1_1

参加日数は何日でしたか。／日間（NU）

	全体 (ウエイト補正前)		全体 (ウエイト補正後)		性別 (男性)		性別 (女性)		文系・理系別 (文系)		文系・理系別 (理系)		設置主体別 (国立)		設置主体別 (公立)		設置主体別 (私立)		所在地域別 (東京圏)		所在地域別 (大阪圏)		所在地域別 (その他)	
	度数	%	度数	%	度数	%	度数	%	度数	%	度数	%	度数	%	度数	%	度数	%	度数	%	度数	%	度数	%
全体	41		28		13		15		16		12		3		17		9		20		1		8	
平均値		11.80		13.20		6.55		18.88		19.91		4.40		13.12		5.93		27.43		14.38		30.00		8.06
最小値		1		1		1		1		1		1		1		5		1		1		30		1
最大値		200		200		60		200		200		6		60		15		200		200		30		60

Q10_1_2_a

参加日数は何日でしたか。最も期間が短かったものと最も期間が長かったものについて教えてください。／最も期間が短かったもの（NU）

	全体 (ウエイト補正前)		全体 (ウエイト補正後)		性別 (男性)		性別 (女性)		文系・理系別 (文系)		文系・理系別 (理系)		設置主体別 (国立)		設置主体別 (公立)		設置主体別 (私立)		所在地域別 (東京圏)		所在地域別 (大阪圏)		所在地域別 (その他)	
	度数	%	度数	%	度数	%	度数	%	度数	%	度数	%	度数	%	度数	%	度数	%	度数	%	度数	%	度数	%
全体	2		2		2		0		2		0		1		0		1		0		1		1	
平均値		5.50		3.38		3.38		-		3.38		-		10.00		-		1.00		-		1.00		10.00
最小値		1		1		1		-		1		-		10		-		1		-		1		10
最大値		10		10		10		-		10		-		10		-		1		-		1		10

Q10_1_2_b

参加日数は何日でしたか。最も期間が短かったものと最も期間が長かったものについて教えてください。／最も期間が長かったもの（NU）

	全体 (ウエイト補正前)		全体 (ウエイト補正後)		性別 (男性)		性別 (女性)		文系・理系別 (文系)		文系・理系別 (理系)		設置主体別 (国立)		設置主体別 (公立)		設置主体別 (私立)		所在地域別 (東京圏)		所在地域別 (大阪圏)		所在地域別 (その他)	
	度数	%	度数	%	度数	%	度数	%	度数	%	度数	%	度数	%	度数	%	度数	%	度数	%	度数	%	度数	%
全体	2		2		2		0		2		0		1		0		1		0		1		1	
平均値		8.00		6.59		6.59		-		6.59		-		11.00		-		5.00		-		5.00		11.00
最小値		5		5		5		-		5		-		11		-		5		-		5		11
最大値		11		11		11		-		11		-		11		-		5		-		5		11

Q10_2_a インターンシップに参加した時期はいつですか。時期別の参加状況についてお教えてください。なお、学年別に、その時期には参加していない場合には、「左記の期間には参加していない」を選択してください。(MA) 集計対象：インターンシップ経験者

大学1年生	全体 (ウエイト補正前)		全体 (ウエイト補正後)		性別 (男性)		性別 (女性)		文系・理系別 (文系)		文系・理系別 (理系)		設置主体別 (国立)		設置主体別 (公立)		設置主体別 (私立)		所在地域別 (東京圏)		所在地域別 (大阪圏)		所在地域別 (その他)			
	度数	%	度数	%	度数	%	度数	%	度数	%	度数	%	度数	%	度数	%	度数	%	度数	%	度数	%	度数	%	度数	%
全体	43		30		15		15		18		12		3		17		10		20		2		8			
大学1年	4月～6月	2	4.7	2	6.6	2	13.3	0	0.0	1	7.9	1	4.7	1	19.0	0	0.0	1	14.0	0	0.0	0	0.0	2	24.6	
	7月～9月	40	93.0	28	91.7	12	83.2	15	100.0	16	89.3	12	95.3	2	64.2	17	100.0	9	86.0	20	100.0	2	100.0	6	69.2	
	10月～12月	2	4.7	1	4.8	1	3.4	1	6.2	1	8.1	0	0.0	1	16.8	0	0.0	1	9.4	1	4.8	0	0.0	1	6.3	
	1月～3月	0	0.0	0	0.0	0	0.0	0	0.0	0	0.0	0	0.0	0	0.0	0	0.0	0	0.0	0	0.0	0	0.0	0	0.0	

Q10_2_b インターンシップに参加した時期はいつですか。時期別の参加状況についてお教えてください。なお、学年別に、その時期には参加していない場合には、「左記の期間には参加していない」を選択してください。(MA) 集計対象全体

大学1年生	全体 (ウエイト補正前)		全体 (ウエイト補正後)		性別 (男性)		性別 (女性)		文系・理系別 (文系)		文系・理系別 (理系)		設置主体別 (国立)		設置主体別 (公立)		設置主体別 (私立)		所在地域別 (東京圏)		所在地域別 (大阪圏)		所在地域別 (その他)			
	度数	%	度数	%	度数	%	度数	%	度数	%	度数	%	度数	%	度数	%	度数	%	度数	%	度数	%	度数	%	度数	%
全体	509		509		281		227		346		163		84		25		401		182		110		218			
大学1年	4月～6月	2	0.4	2	0.4	2	0.7	0	0.0	1	0.4	1	0.4	1	0.7	0	0.0	1	0.4	0	0.0	0	0.0	2	0.9	
	7月～9月	40	7.9	28	5.5	12	4.4	15	6.7	16	4.6	12	7.2	2	2.3	17	68.3	9	2.2	20	10.9	2	2.2	6	2.6	
	10月～12月	2	0.4	1	0.3	1	0.2	1	0.4	1	0.4	0	0.0	1	0.6	0	0.0	1	0.2	1	0.5	0	0.0	1	0.2	
	1月～3月	0	0.0	0	0.0	0	0.0	0	0.0	0	0.0	0	0.0	0	0.0	0	0.0	0	0.0	0	0.0	0	0.0	0	0.0	

Q11_1 現在通っている大学/大学院を卒業・修了するにあたっての、就職活動(民間企業・官公庁等の職業に就くための活動)に関する予定をお答えください。(SA)

大学1年生	全体 (ウエイト補正前)		全体 (ウエイト補正後)		性別 (男性)		性別 (女性)		文系・理系別 (文系)		文系・理系別 (理系)		設置主体別 (国立)		設置主体別 (公立)		設置主体別 (私立)		所在地域別 (東京圏)		所在地域別 (大阪圏)		所在地域別 (その他)		
	度数	%	度数	%	度数	%	度数	%	度数	%	度数	%	度数	%	度数	%	度数	%	度数	%	度数	%	度数	%	度数
全体	509	100.0	509	100.0	282	100.0	227	100.0	346	100.0	163	100.0	83	100.0	25	100.0	400	100.0	181	100.0	110	100.0	217	100.0	
1	就職活動を行う予定である	369	72.5	364	71.5	193	68.4	171	75.3	278	80.3	85	52.1	50	60.2	20	80.0	294	73.5	124	68.5	81	73.6	158	72.8
2	就職活動を行う予定はない	26	5.1	29	5.7	13	4.6	16	7.0	13	3.8	17	10.4	5	6.0	1	4.0	22	5.5	14	7.7	8	7.3	7	3.2
3	就職活動を行うかまだわからない	114	22.4	116	22.8	76	27.0	40	17.6	55	15.9	61	37.4	28	33.7	4	16.0	84	21.0	43	23.8	21	19.1	52	24.0

Q12 あなたは就職先についてどのような考えを持っていますか。(SA)

大学1年生	全体 (ウエイト補正前)		全体 (ウエイト補正後)		性別 (男性)		性別 (女性)		文系・理系別 (文系)		文系・理系別 (理系)		設置主体別 (国立)		設置主体別 (公立)		設置主体別 (私立)		所在地域別 (東京圏)		所在地域別 (大阪圏)		所在地域別 (その他)		
	度数	%	度数	%	度数	%	度数	%	度数	%	度数	%	度数	%	度数	%	度数	%	度数	%	度数	%	度数	%	度数
全体	483	100.0	479	100.0	269	100.0	213	100.0	333	100.0	146	100.0	78	100.0	24	100.0	378	100.0	168	100.0	101	100.0	210	100.0	
1	企業規模よりも、業界を優先する	178	36.9	151	31.5	71	26.4	80	37.6	116	34.8	35	24.0	37	47.4	7	29.2	107	28.3	53	31.5	33	32.7	65	31.0
2	業界よりも、大企業であることを優先する	93	19.3	102	21.3	60	22.3	43	20.2	68	20.4	34	23.3	12	15.4	4	16.7	87	23.0	41	24.4	22	21.8	39	18.6
3	業界よりも、中堅・中小企業であることを優先する	18	3.7	21	4.4	14	5.2	8	3.8	19	5.7	3	2.1	1	1.3	0	0.0	20	5.3	6	3.6	3	3.0	12	5.7
4	業界よりも、ベンチャー企業であることを優先する	7	1.4	9	1.9	5	1.9	4	1.9	2	0.6	6	4.1	1	1.3	1	4.2	7	1.9	3	1.8	4	4.0	2	1.0
5	業界や規模について特にこだわりはない	187	38.7	196	40.9	119	44.2	78	36.6	128	38.4	68	46.6	27	34.6	12	50.0	157	41.5	65	38.7	39	38.6	92	43.8

Q13 あなたは就職活動を行うにあたり、不安なことがありますか。特に不安に思うものを最大3つまでお選びください。(MA)

大学1年生	全体 (ウエイト補正前)		全体 (ウエイト補正後)		性別 (男性)		性別 (女性)		文系・理系別 (文系)		文系・理系別 (理系)		設置主体別 (国立)		設置主体別 (公立)		設置主体別 (私立)		所在地域別 (東京圏)		所在地域別 (大阪圏)		所在地域別 (その他)			
	度数	%	度数	%	度数	%	度数	%	度数	%	度数	%	度数	%	度数	%	度数	%	度数	%	度数	%	度数	%	度数	%
全体	483		480		268		211		333		146		77		24		378		168		102		210			
1	自分にどのような職業が適しているのか	230	47.6	237	49.4	149	55.4	88	41.8	161	48.2	76	52.2	36	46.3	13	53.8	188	49.8	74	44.1	52	51.0	111	52.9	
2	どのような準備や対策をすべきなのか	197	40.8	195	40.6	114	42.4	81	38.2	131	39.3	64	43.5	35	45.5	10	40.3	150	39.6	67	39.9	39	38.7	88	42.0	
3	いつから準備や対策を始めるべきなのか	154	31.9	146	30.4	71	26.6	74	35.2	106	31.9	39	27.0	25	31.9	8	35.4	113	29.8	56	33.2	19	18.8	71	33.7	
4	どのように情報を集めるのか	70	14.5	72	15.0	41	15.4	31	14.5	44	13.1	28	19.3	12	15.7	3	12.0	57	15.0	29	17.2	15	14.8	28	13.4	
5	誰に相談したら良いのか	26	5.4	26	5.4	17	6.3	9	4.1	18	5.5	7	5.1	4	5.3	2	8.1	20	5.2	13	7.6	4	4.2	9	4.2	
6	授業、試験と就職活動を両立することができるのか	38	7.9	39	8.1	25	9.3	14	6.5	27	8.0	12	8.2	8	10.0	1	3.7	30	7.9	8	5.1	11	11.0	19	9.1	
7	留学すると就職活動に出遅れないのか	31	6.4	31	6.5	13	4.8	18	8.6	25	7.6	6	4.0	2	2.5	3	10.9	27	7.0	18	10.6	5	5.2	8	3.8	
8	どのように就職活動を進めればよいのか	103	21.3	96	20.1	48	17.8	48	22.9	65	19.5	31	21.4	20	25.7	3	12.5	73	19.4	35	20.9	22	21.5	39	18.7	
9	うまく自己アピールできるのか	153	31.7	151	31.5	75	28.0	76	36.0	111	33.3	40	27.3	20	26.2	8	35.3	122	32.3	44	26.2	43	42.4	64	30.4	
10	企業の雰囲気や具体的な業務内容がわからない	54	11.2	55	11.5	34	12.7	21	10.1	40	11.9	16	10.7	8	9.9	4	14.7	44	11.7	18	10.5	15	15.2	22	10.6	
11	どのような基準で採用選考をしているのか	49	10.1	47	9.7	30	11.0	17	8.2	34	10.1	13	8.9	10	12.4	2	7.8	35	9.3	19	11.0	11	11.2	17	8.0	
12	どのような人材を求めているのか	30	6.2	35	7.2	24	9.0	10	4.9	23	6.8	12	8.1	4	5.3	1	3.1	30	7.9	10	5.8	11	10.9	14	6.5	
13	いつまでに内定が出るのか	13	2.7	14	3.0	9	3.3	6	2.7	11	3.3	4	2.4	1	1.9	0	0.0	13	3.4	6	3.4	4	4.3	4	2.1	
14	最終的に就職できるのか	154	31.9	151	31.4	70	26.1	81	38.1	110	33.1	40	27.6	23	29.6	5	23.0	122	32.3	56	33.4	30	29.0	65	31.0	
15	就職してから職場になじめるのか	48	9.9	48	10.0	27	10.2	21	9.8	26	7.8	22	15.0	10	12.9	2	7.4	36	9.6	18	10.5	11	11.0	19	9.1	
16	その他	4	0.8	6	1.3	6	2.3	0	0.0	3	0.9	3	2.3	0	0.0	1	3.7	5	1.4	1	0.5	4	3.9	1	0.7	
17	特に不安はない	8	1.7	8	1.7	6	2.1	2	1.1	7	2.2	1	0.4	0	0.6	1	4.3	7	1.8	4	2.3	0	0.0	4	2.0	

Q14 あなたは「就職活動時期後ろ倒し」について知っていましたか。(SA)

	全体 (ウエイト補正前)		全体 (ウエイト補正後)		性別 (男性)		性別 (女性)		文系・理系別 (文系)		文系・理系別 (理系)		設置主体別 (国立)		設置主体別 (公立)		設置主体別 (私立)		所在地域別 (東京圏)		所在地域別 (大阪圏)		所在地域別 (その他)	
	度数	%	度数	%	度数	%	度数	%	度数	%	度数	%	度数	%	度数	%	度数	%	度数	%	度数	%	度数	%
全体	483	100.0	480	100.0	268	100.0	211	100.0	334	100.0	147	100.0	78	100.0	24	100.0	379	100.0	167	100.0	101	100.0	209	100.0
1 よく知っていた	22	4.6	21	4.4	15	5.6	6	2.8	14	4.2	7	4.8	6	7.7	0	0.0	15	4.0	8	4.8	3	3.0	10	4.8
2 ある程度知っていた	144	29.8	144	30.0	77	28.7	67	31.8	109	32.6	36	24.5	18	23.1	9	37.5	118	31.1	57	34.1	29	28.7	57	27.3
3 聞いたことはあるがあまりよく知らなかった	161	33.3	154	32.1	86	32.1	68	32.2	105	31.4	49	33.3	29	37.2	7	29.2	118	31.1	49	29.3	32	31.7	72	34.4
4 知らなかった	156	32.3	161	33.5	90	33.6	70	33.2	106	31.7	55	37.4	25	32.1	8	33.3	128	33.8	53	31.7	37	36.6	70	33.5

Q15 「就職活動時期後ろ倒し」に関し、あなたは、「時期変更によって生じた期間」(大学3年生時又は大学院修了課程(博士前期課程1年生時)の12月から3月まで)をどのようなことに有効活用しようと思えますか。特に優先度が高いものを最大3つまでお選びください。(MA)

	全体 (ウエイト補正前)		全体 (ウエイト補正後)		性別 (男性)		性別 (女性)		文系・理系別 (文系)		文系・理系別 (理系)		設置主体別 (国立)		設置主体別 (公立)		設置主体別 (私立)		所在地域別 (東京圏)		所在地域別 (大阪圏)		所在地域別 (その他)	
	度数	%	度数	%	度数	%	度数	%	度数	%	度数	%	度数	%	度数	%	度数	%	度数	%	度数	%	度数	%
全体	483		480		268		211		333		146		77		24		378		168		102		210	
1 授業	168	34.8	180	37.5	120	44.8	60	28.4	111	33.2	70	47.5	28	36.5	8	33.9	144	38.0	51	30.5	34	33.6	95	45.1
2 セミ・研究活動	180	37.3	179	37.3	107	39.9	72	34.1	120	35.8	59	40.7	36	46.2	4	17.2	139	36.7	62	36.7	46	44.8	72	34.1
3 海外留学	77	15.9	72	15.0	37	13.9	35	16.5	53	16.0	19	12.9	13	16.8	4	17.1	55	14.5	38	22.8	8	8.1	26	12.2
4 インターンシップ	141	29.2	136	28.3	58	21.7	77	36.6	102	30.6	33	22.9	20	25.7	5	22.8	110	29.1	59	35.1	32	31.0	45	21.5
5 業界研究などの就活準備	126	26.1	117	24.5	65	24.2	52	24.8	85	25.5	32	22.2	24	30.5	7	27.5	87	23.0	41	24.7	25	24.7	51	24.2
6 資格取得	165	34.2	161	33.6	72	27.0	89	42.1	120	36.1	41	28.1	20	25.5	10	40.0	132	34.9	57	34.0	43	42.0	62	29.3
7 ボランティア活動	31	6.4	31	6.4	14	5.3	17	8.0	21	6.4	10	6.5	4	4.8	2	9.9	25	6.6	12	7.1	4	3.5	16	7.4
8 部活動	43	8.9	46	9.7	32	11.8	15	7.0	34	10.3	12	8.2	6	7.9	2	6.7	39	10.2	14	8.5	7	6.8	25	12.0
9 クラブやサークル活動	30	6.2	31	6.5	14	5.1	17	8.2	18	5.4	13	9.0	4	5.4	1	5.3	26	6.8	14	8.2	2	2.4	15	7.0
10 アルバイト	85	17.6	93	19.4	58	21.8	34	16.3	64	19.1	29	19.9	11	13.9	4	16.4	78	20.7	24	14.0	18	18.1	51	24.2
11 旅行	48	9.9	44	9.2	23	8.7	21	9.8	34	10.3	10	6.5	7	9.6	5	19.8	32	8.4	17	9.8	10	9.7	18	8.4
12 趣味・遊び	62	12.8	60	12.5	43	16.1	17	7.9	46	13.9	13	9.2	11	14.5	4	17.2	45	11.8	18	11.0	13	12.7	29	13.6
13 その他	5	1.0	5	1.1	4	1.3	2	0.9	5	1.6	0	0.0	0	0.0	1	3.1	5	1.3	3	1.6	1	1.4	1	0.7
14 特になし	8	1.7	8	1.6	5	2.0	2	1.1	7	2.1	1	0.4	1	1.4	0	1.8	6	1.6	1	0.8	3	2.9	3	1.6
15 わからない	41	8.5	39	8.2	23	8.6	16	7.7	28	8.3	12	8.0	8	10.4	1	3.6	30	8.0	15	9.1	9	8.6	15	7.2

Q16 「就職活動時期後ろ倒し」について、よい影響があると思うことはどのようなことですか。特に良い影響があると思うものを最大3つまでお選びください。(MA)

	全体 (ウエイト補正前)		全体 (ウエイト補正後)		性別 (男性)		性別 (女性)		文系・理系別 (文系)		文系・理系別 (理系)		設置主体別 (国立)		設置主体別 (公立)		設置主体別 (私立)		所在地域別 (東京圏)		所在地域別 (大阪圏)		所在地域別 (その他)	
	度数	%	度数	%	度数	%	度数	%	度数	%	度数	%	度数	%	度数	%	度数	%	度数	%	度数	%	度数	%
全体	483		480		268		211		333		146		77		24		378		168		102		210	
1 主に大学3年生時(大学院修了課程(博士前期課程)1年生時)の学修時間をより多く確保することができる	171	35.4	167	34.8	95	35.4	72	34.1	102	30.7	65	44.2	34	44.0	7	30.7	126	33.2	54	32.1	37	36.6	76	36.1
2 大学/大学院での専門分野についてより多く学んだ上で就職活動を行える	127	26.3	129	26.8	77	28.7	52	24.5	78	23.4	51	34.8	23	30.2	7	27.7	99	26.1	34	20.3	27	26.3	68	32.3
3 海外の大学に留学する機会が増加する	60	12.4	58	12.0	29	11.0	28	13.3	39	11.7	19	12.8	11	14.0	2	9.2	45	11.8	30	17.9	7	7.2	20	9.6
4 海外へ留学し帰国した後に就職活動ができる	54	11.2	53	11.1	30	11.1	23	11.0	48	14.3	5	3.6	6	7.9	3	10.8	44	11.7	27	15.9	10	9.3	17	8.1
5 インターンシップに参加する機会が増加する	126	26.1	124	25.9	61	22.6	64	30.2	98	29.4	26	18.1	17	22.3	3	13.9	104	27.4	44	26.5	30	29.2	50	23.9
6 企業や仕事のことを調べる時間をより多く確保することができる	167	34.6	161	33.5	76	28.2	85	40.2	114	34.2	47	32.0	27	34.3	8	33.5	126	33.4	60	36.0	38	37.4	62	29.7
7 自身の進路のことをよりじっくりと考える時間を持つことができる	165	34.2	157	32.8	75	28.0	82	38.9	114	34.2	43	29.7	26	33.9	9	36.0	123	32.4	62	36.9	32	31.3	64	30.3
8 就職活動期間が比較的短くて済むようになる	39	8.1	38	8.0	26	9.7	12	5.8	29	8.7	9	6.2	7	8.4	3	11.7	29	7.6	13	7.7	11	11.2	14	6.6
9 ボランティア、部活動、クラブやサークル活動など課外活動に取り組み機会が充実する	48	9.9	49	10.2	31	11.4	18	8.7	35	10.5	14	9.6	8	10.8	1	6.3	39	10.4	14	8.6	14	14.0	20	9.7
10 その他	0	0.0	0	0.0	0	0.0	0	0.0	0	0.0	0	0.0	0	0.0	0	0.0	0	0.0	0	0.0	0	0.0	0	0.0
11 特になし	27	5.6	28	5.9	20	7.6	8	3.6	18	5.5	10	6.7	5	5.9	2	8.5	21	5.7	6	3.6	8	7.5	14	6.8
12 わからない	77	15.9	81	16.9	48	17.9	33	15.7	64	19.1	17	11.9	8	10.4	3	14.5	70	18.4	28	16.4	21	20.1	33	15.8

Q17 「就職活動時期後ろ倒し」について、不安に思っていることは何ですか。特に不安に思っていることを最大3つまでお選びください。(MA)

	全体 (ウエイト補正前)		全体 (ウエイト補正後)		性別 (男性)		性別 (女性)		文系・理系別 (文系)		文系・理系別 (理系)		設置主体別 (国立)		設置主体別 (公立)		設置主体別 (私立)		所在地域別 (東京圏)		所在地域別 (大阪圏)		所在地域別 (その他)	
	度数	%	度数	%	度数	%	度数	%	度数	%	度数	%	度数	%	度数	%	度数	%	度数	%	度数	%	度数	%
全体	483		480		268		211		333		146		77		24		378		168		102		210	
1 主に大学4年生時(大学院修了課程(博士前期課程)2年生時)の授業と重なり、授業がおろそかになる	109	22.6	111	23.0	59	22.0	51	24.3	74	22.3	36	24.8	17	22.5	4	17.2	89	23.5	31	18.3	19	18.9	61	28.9
2 卒業論文(研究)・修士論文(研究)の時期と重なり、論文(研究)のための時間が十分に確保できない	205	42.4	194	40.4	98	36.7	95	45.1	122	36.5	72	49.2	39	50.4	11	44.7	144	38.1	66	39.2	46	45.0	82	39.1
3 教育実習と時期が重なる	61	12.6	55	11.5	24	8.9	31	14.8	43	12.9	12	8.1	9	12.1	4	16.0	42	11.0	21	12.3	11	11.3	23	10.9
4 就職先決定までの期間が短くなり、就職先が決まらない可能性がある	257	53.2	248	51.7	143	53.3	105	49.6	176	52.8	72	49.3	46	58.8	13	52.4	190	50.2	80	48.0	54	52.6	114	54.3
5 就職活動の期間が実質的に長期化し、負担が大きくなる	119	24.6	125	26.0	70	26.1	55	25.9	87	26.0	38	26.0	16	21.0	6	23.2	103	27.3	53	31.9	27	27.0	44	20.9
6 どのように就職活動に臨めばよいかよくわからない	118	24.4	124	25.8	67	25.0	57	26.8	77	23.2	46	31.8	16	20.5	9	38.2	99	26.1	43	25.7	20	19.2	61	29.1
7 企業に関する情報収集の期間が長くなり、もどかしい	42	8.7	41	8.6	25	9.3	16	7.8	33	10.0	8	5.6	7	8.9	0	1.8	34	9.0	14	8.2	9	8.9	19	8.9
8 ボランティア、部活動、クラブやサークル活動など課外活動に取り組み機会が減る	15	3.1	15	3.2	8	2.8	8	3.6	15	4.4	1	0.4	1	1.2	1	2.5	14	3.6	4	2.6	3	3.3	8	3.6
9 その他	2	0.4	2	0.4	2	0.7	0	0.0	1	0.4	1	0.4	1	0.7	0	0.0	1	0.4	0	0.0	1	1.4	1	0.3
10 特になし	15	3.1	18	3.8	14	5.3	4	1.9	11	3.4	7	4.7	2	2.8	0	1.8	16	4.1	8	5.1	5	4.5	5	2.5

あなたは、「就職活動時期後ろ倒し」にあたり、大学・大学院に充実にしてほしいことがありますか、特に重視するものを最大3つまでお選びください。(MA)

	大学1年生		全体 (ウエイト補正前)		全体 (ウエイト補正後)		性別 (男性)		性別 (女性)		文系・理系別 (文系)		文系・理系別 (理系)		設置主体別 (国立)		設置主体別 (公立)		設置主体別 (私立)		所在地域別 (東京圏)		所在地域別 (大阪圏)		所在地域別 (その他)			
	度数	%	度数	%	度数	%	度数	%	度数	%	度数	%	度数	%	度数	%	度数	%	度数	%	度数	%	度数	%	度数	%	度数	%
全体	483		480		268		211		333		146		77		24		378		168		102		210					
1	大学の授業の充実	85	17.6	90	18.7	58	21.7	32	15.0	57	17.1	33	22.3	14	18.2	3	12.3	73	19.2	29	17.4	15	14.8	46	21.6			
2	試験などの学事日程の調整	121	25.1	117	24.5	73	27.2	44	21.0	76	22.7	42	28.6	25	32.5	5	22.0	87	23.0	37	21.9	27	26.6	54	25.5			
3	ゼミ・研究等の日程の調整	94	19.5	95	19.8	59	22.0	36	17.0	58	17.3	37	25.5	19	24.5	5	22.4	71	18.7	34	20.3	28	27.0	33	15.9			
4	キャリア教育科目の充実	35	7.2	34	7.0	19	7.0	15	7.1	26	7.7	8	5.5	4	5.6	3	12.2	27	7.0	13	7.5	9	9.2	12	5.6			
5	大学就職課(キャリアセンター)の充実	48	9.9	42	8.8	21	7.8	21	10.1	29	8.7	13	9.1	10	13.5	2	7.2	30	7.9	15	9.0	8	7.6	19	9.2			
6	就職ガイダンス	160	33.1	159	33.2	94	35.2	65	30.7	109	32.6	51	34.6	25	32.5	10	40.7	124	32.9	60	35.7	25	24.9	74	35.2			
7	業界・企業研究の指導	57	11.8	51	10.7	29	10.7	23	10.7	35	10.6	16	11.0	11	14.3	4	15.3	37	9.7	11	6.6	17	16.4	24	11.2			
8	企業を呼んだキャリアガイダンス(学内セミナーへの参加を含む)	23	4.8	24	5.0	10	3.7	14	6.7	18	5.4	6	4.0	2	3.2	1	2.5	21	5.5	7	4.3	8	8.1	8	4.0			
9	キャリアプランニングの指導	18	3.7	14	2.8	3	1.2	10	4.9	12	3.6	1	1.0	2	2.9	2	7.8	10	2.5	5	2.9	2	2.4	6	3.0			
10	インターンシップの紹介	66	13.7	64	13.2	26	9.7	38	17.8	53	15.9	10	7.1	9	11.5	2	6.8	53	14.0	31	18.3	12	12.2	20	9.7			
11	企業マッチングサービス	49	10.1	49	10.2	29	10.8	20	9.4	35	10.6	14	9.3	7	9.6	2	9.6	39	10.4	16	9.8	16	15.8	16	7.8			
12	Uターン、Iターン就職支援	19	3.9	17	3.5	10	3.5	7	3.5	16	4.7	1	0.8	3	3.3	2	6.7	13	3.4	10	5.8	5	5.2	2	1.0			
13	大学OB・OGとの懇談会の開催	33	6.8	34	7.2	22	8.1	13	6.0	23	6.9	12	7.9	5	6.4	2	8.5	27	7.2	18	10.7	3	2.8	14	6.4			
14	自己分析の指導	44	9.1	51	10.6	29	10.7	22	10.5	32	9.7	19	12.7	4	5.5	2	10.4	44	11.6	21	12.5	11	10.4	19	9.1			
15	就職に関する個別相談・カウンセリング	72	14.9	67	13.9	28	10.4	39	18.5	53	15.8	14	9.8	11	13.6	4	15.8	53	13.9	23	14.0	18	17.7	25	12.0			
16	履歴書・エントリーシートの書き方の指導	65	13.5	64	13.3	32	11.8	32	15.1	47	14.1	17	11.4	10	12.3	4	15.9	50	13.3	24	14.1	8	7.4	32	15.4			
17	面接対策	81	16.8	78	16.3	41	15.4	37	17.5	65	19.5	14	9.2	11	14.7	3	11.5	64	17.0	27	15.8	16	15.7	36	17.1			
18	その他	3	0.6	4	0.9	4	1.6	0	0.0	4	1.3	0	0.0	0	0.0	0	0.0	4	1.1	1	0.8	3	2.8	0	0.0			
19	特にない	9	1.9	8	1.7	5	1.9	3	1.4	4	1.3	4	2.6	3	3.4	0	1.8	5	1.3	2	1.1	3	2.5	4	1.7			
20	わからない	65	13.5	69	14.3	38	14.3	30	14.2	45	13.6	23	15.9	8	10.9	3	13.3	57	15.1	19	11.2	16	15.7	34	16.1			

②大学2年生

Q1 あなたの年齢をご記入ください。／歳（NU）

大学2年生	全体 (ウエイト補正前)		全体 (ウエイト補正後)		性別 (男性)		性別 (女性)		文系・理系別 (文系)		文系・理系別 (理系)		設置主体別 (国立)		設置主体別 (公立)		設置主体別 (私立)		所在地域別 (東京圏)		所在地域別 (大阪圏)		所在地域別 (その他)		
	度数		度数		度数		度数		度数		度数		度数		度数		度数		度数		度数		度数		
全体	527		527		294		233		354		173		88		27		412		186		109		232		
平均値	19.88		19.88		19.92		19.82		19.86		19.92		19.92		19.92		19.89		19.87		20.01		19.87		19.78
最小値	19		19		19		19		19		19		19		19		19		19		19		19		19
最大値	47		47		23		47		47		28		28		22		47		47		22		28		28

Q2 あなたの性別はどちらにあてはまりますか。（SA）

大学2年生	全体 (ウエイト補正前)		全体 (ウエイト補正後)		性別 (男性)		性別 (女性)		文系・理系別 (文系)		文系・理系別 (理系)		設置主体別 (国立)		設置主体別 (公立)		設置主体別 (私立)		所在地域別 (東京圏)		所在地域別 (大阪圏)		所在地域別 (その他)	
	度数	%	度数	%	度数	%	度数	%	度数	%	度数	%	度数	%	度数	%	度数	%	度数	%	度数	%	度数	%
全体	527	100.0	527	100.0	294	100.0	233	100.0	354	100.0	173	100.0	88	100.0	27	100.0	411	100.0	186	100.0	109	100.0	232	100.0
1 男性	254	48.2	294	55.8	294	100.0	0	0.0	180	50.8	114	65.9	56	63.6	12	44.4	225	54.7	109	58.6	67	61.5	117	50.4
2 女性	273	51.8	233	44.2	0	0.0	233	100.0	174	49.2	59	34.1	32	36.4	15	55.6	186	45.3	77	41.4	42	38.5	115	49.6

Q3 あなたが通っている大学／大学院はどれにあてはまりますか。（SA）

大学2年生	全体 (ウエイト補正前)		全体 (ウエイト補正後)		性別 (男性)		性別 (女性)		文系・理系別 (文系)		文系・理系別 (理系)		設置主体別 (国立)		設置主体別 (公立)		設置主体別 (私立)		所在地域別 (東京圏)		所在地域別 (大阪圏)		所在地域別 (その他)	
	度数	%	度数	%	度数	%	度数	%	度数	%	度数	%	度数	%	度数	%	度数	%	度数	%	度数	%	度数	%
全体	527	100.0	527	100.0	293	100.0	233	100.0	354	100.0	173	100.0	88	100.0	27	100.0	412	100.0	186	100.0	109	100.0	232	100.0
1 国立	207	39.3	88	16.7	56	19.1	32	13.7	40	11.3	48	27.7	88	100.0	0	0.0	0	0.0	7	3.8	4	3.7	77	33.2
2 公立	49	9.3	27	5.1	12	4.1	15	6.4	16	4.5	11	6.4	0	0.0	27	100.0	0	0.0	14	7.5	6	5.5	7	3.0
3 私立	271	51.4	412	78.2	225	76.8	186	79.8	298	84.2	114	65.9	0	0.0	0	0.0	412	100.0	165	88.7	99	90.8	148	63.8

Q5 あなたが通っている大学／大学院の所在地はどちらですか。（SA）

大学2年生	全体 (ウエイト補正前)		全体 (ウエイト補正後)		性別 (男性)		性別 (女性)		文系・理系別 (文系)		文系・理系別 (理系)		設置主体別 (国立)		設置主体別 (公立)		設置主体別 (私立)		所在地域別 (東京圏)		所在地域別 (大阪圏)		所在地域別 (その他)	
	度数	%	度数	%	度数	%	度数	%	度数	%	度数	%	度数	%	度数	%	度数	%	度数	%	度数	%	度数	%
全体	527	100.0	526	100.0	294	100.0	233	100.0	353	100.0	174	100.0	88	100.0	26	100.0	411	100.0	186	100.0	109	100.0	231	100.0
1 北海道・東北	67	12.7	43	8.2	15	5.1	28	12.0	27	7.6	16	9.2	21	23.9	0	0.0	22	5.4	0	0.0	0	0.0	43	18.6
2 関東	143	27.1	186	35.4	109	37.1	77	33.0	118	33.4	68	39.1	7	8.0	14	53.8	165	40.1	186	100.0	0	0.0	0	0.0
3 中部	105	19.9	87	16.5	38	12.9	50	21.5	65	18.4	23	13.2	20	22.7	6	23.1	60	14.6	0	0.0	0	0.0	87	37.7
4 近畿	96	18.2	119	22.6	77	26.2	42	18.0	87	24.6	32	18.4	6	6.8	6	23.1	107	26.0	0	0.0	109	100.0	10	4.3
5 中国・四国	30	5.7	29	5.5	20	6.8	9	3.9	27	7.6	2	1.1	5	5.7	0	0.0	24	5.8	0	0.0	0	0.0	29	12.6
6 九州・沖縄	86	16.3	62	11.8	35	11.9	27	11.6	29	8.2	33	19.0	29	33.0	0	0.0	33	8.0	0	0.0	0	0.0	62	26.8

Q6 あなたは、現在の大学・大学院に進学する前に社会人としての経験はありますか。（SA）

大学2年生	全体 (ウエイト補正前)		全体 (ウエイト補正後)		性別 (男性)		性別 (女性)		文系・理系別 (文系)		文系・理系別 (理系)		設置主体別 (国立)		設置主体別 (公立)		設置主体別 (私立)		所在地域別 (東京圏)		所在地域別 (大阪圏)		所在地域別 (その他)	
	度数	%	度数	%	度数	%	度数	%	度数	%	度数	%	度数	%	度数	%	度数	%	度数	%	度数	%	度数	%
全体	527	100.0	527	100.0	294	100.0	233	100.0	353	100.0	174	100.0	88	100.0	27	100.0	412	100.0	186	100.0	109	100.0	232	100.0
1 ある	7	1.3	7	1.3	4	1.4	3	1.3	5	1.4	2	1.1	0	0.0	2	7.4	5	1.2	4	2.2	1	0.9	2	0.9
2 ない	520	98.7	520	98.7	290	98.6	230	98.7	348	98.6	172	98.9	88	100.0	25	92.6	407	98.8	182	97.8	108	99.1	230	99.1

Q7_a あなたの専攻はどれにあてはまりますか。（SA）

大学2年生	全体 (ウエイト補正前)		全体 (ウエイト補正後)		性別 (男性)		性別 (女性)		文系・理系別 (文系)		文系・理系別 (理系)		設置主体別 (国立)		設置主体別 (公立)		設置主体別 (私立)		所在地域別 (東京圏)		所在地域別 (大阪圏)		所在地域別 (その他)	
	度数	%	度数	%	度数	%	度数	%	度数	%	度数	%	度数	%	度数	%	度数	%	度数	%	度数	%	度数	%
全体	527	100.0	526	100.0	295	100.0	233	100.0	353	100.0	173	100.0	88	100.0	26	100.0	411	100.0	187	100.0	109	100.0	231	100.0
1 人文科学（文学、史学、哲学等）	86	16.3	78	14.8	30	10.2	48	20.6	78	22.1	0	0.0	7	8.0	4	15.4	67	16.3	28	15.0	22	20.2	28	12.1
2 社会科学（法学・政治学、商学・経済学、経営学、社会学等）	217	41.2	210	39.9	130	44.1	81	34.8	210	59.5	0	0.0	24	27.3	10	38.5	176	42.8	65	34.8	53	48.6	92	39.8
3 理学（数学、物理学、化学、生物学、地学等）	29	5.5	54	10.3	33	11.2	21	9.0	0	0.0	54	31.2	6	6.8	3	11.5	45	10.9	22	11.8	16	14.7	16	6.9
4 工学（機械工学、電気通信工学、土木建築工学、航空工学等）	71	13.5	76	14.4	57	19.3	20	8.6	0	0.0	76	43.9	25	28.4	4	15.4	47	11.4	28	15.0	8	7.3	40	17.3
5 農学（農学、農業経済学、林学、獣医学、畜産学、水産学等）	15	2.8	10	1.9	7	2.4	3	1.3	0	0.0	10	5.8	6	6.8	0	0.0	3	0.7	4	2.1	0	0.0	6	2.6
6 保健（医学、歯学、薬学、看護学等）	32	6.1	33	6.3	18	6.1	15	6.4	0	0.0	33	19.1	11	12.5	3	11.5	19	4.6	15	8.0	0	0.0	18	7.8
7 船舶（航海学、運送学等）	0	0.0	0	0.0	0	0.0	0	0.0	0	0.0	0	0.0	0	0.0	0	0.0	0	0.0	0	0.0	0	0.0	0	0.0
8 家政（家政学、被服学）	7	1.3	7	1.3	0	0.0	7	3.0	7	2.0	0	0.0	0	0.0	0	0.0	7	1.7	2	1.1	0	0.0	5	2.2
9 教育（教育学、特別支援教育課程等）	27	5.1	15	2.9	5	1.7	10	4.3	15	4.2	0	0.0	8	9.1	1	3.8	6	1.5	6	3.2	1	0.9	8	3.5
10 芸術（芸術、デザイン、音楽等）	4	0.8	3	0.6	0	0.0	3	1.3	3	0.8	0	0.0	0	0.0	0	0.0	3	0.7	2	1.1	0	0.0	1	0.4
11 その他（教養学、国際関係学、総合科学、一般教養課程等）	39	7.4	40	7.6	15	5.1	25	10.7	40	11.3	0	0.0	1	1.1	1	3.8	38	9.2	15	8.0	9	8.3	17	7.4

Q7_b あなたの専攻はどれにあてはまりますか。(S A)

大学2年生	全体 (ウエイト補正前)		全体 (ウエイト補正後)		性別 (男性)		性別 (女性)		文系・理系別 (文系)		文系・理系別 (理系)		設置主体別 (国立)		設置主体別 (公立)		設置主体別 (私立)		所在地域別 (東京圏)		所在地域別 (大阪圏)		所在地域別 (その他)	
	度数	%	度数	%	度数	%	度数	%	度数	%	度数	%	度数	%	度数	%	度数	%	度数	%	度数	%	度数	%
全体	527	100.0	527	100.0	294	100.0	233	100.0	354	100.0	173	100.0	88	100.0	27	100.0	412	100.0	186	100.0	109	100.0	233	100.0
1 文系	380	72.1	354	67.2	180	61.2	174	74.7	354	100.0	0	0.0	40	45.5	16	59.3	298	72.3	118	63.4	84	77.1	152	65.2
2 理系	147	27.9	173	32.8	114	38.8	59	25.3	0	0.0	173	100.0	48	54.5	11	40.7	114	27.7	68	36.6	25	22.9	81	34.8

Q8 現在のあなたの学年をお選びください。(S A)

大学2年生	全体 (ウエイト補正前)		全体 (ウエイト補正後)		性別 (男性)		性別 (女性)		文系・理系別 (文系)		文系・理系別 (理系)		設置主体別 (国立)		設置主体別 (公立)		設置主体別 (私立)		所在地域別 (東京圏)		所在地域別 (大阪圏)		所在地域別 (その他)	
	度数	%	度数	%	度数	%	度数	%	度数	%	度数	%	度数	%	度数	%	度数	%	度数	%	度数	%	度数	%
全体	527	100.0	527	100.0	294	100.0	233	100.0	354	100.0	173	100.0	88	100.0	27	100.0	412	100.0	186	100.0	109	100.0	232	100.0
1 大学1年生	0	0.0	0	0.0	0	0.0	0	0.0	0	0.0	0	0.0	0	0.0	0	0.0	0	0.0	0	0.0	0	0.0	0	0.0
2 大学2年生	527	100.0	527	100.0	294	100.0	233	100.0	354	100.0	173	100.0	88	100.0	27	100.0	412	100.0	186	100.0	109	100.0	232	100.0
3 大学3年生	0	0.0	0	0.0	0	0.0	0	0.0	0	0.0	0	0.0	0	0.0	0	0.0	0	0.0	0	0.0	0	0.0	0	0.0
4 大学4年生	0	0.0	0	0.0	0	0.0	0	0.0	0	0.0	0	0.0	0	0.0	0	0.0	0	0.0	0	0.0	0	0.0	0	0.0
5 大学院修士課程(博士前期課程)1年生	0	0.0	0	0.0	0	0.0	0	0.0	0	0.0	0	0.0	0	0.0	0	0.0	0	0.0	0	0.0	0	0.0	0	0.0
6 大学院修士課程(博士前期課程)2年生	0	0.0	0	0.0	0	0.0	0	0.0	0	0.0	0	0.0	0	0.0	0	0.0	0	0.0	0	0.0	0	0.0	0	0.0
7 その他	0	0.0	0	0.0	0	0.0	0	0.0	0	0.0	0	0.0	0	0.0	0	0.0	0	0.0	0	0.0	0	0.0	0	0.0

Q9_a あなたは、現在通っている大学/大学院を卒業・修了後にどのような進路を予定(希望)していますか。

既に進路が決まっている場合は、「予定(希望)する進路」の欄に、その進路について選択してください。希望する進路が複数ある場合には、希望する進路を全て選んだ上で、最も希望する進路について、1つだけ選択してください。/予定(希望)する進路(MA)

大学2年生	全体 (ウエイト補正前)		全体 (ウエイト補正後)		性別 (男性)		性別 (女性)		文系・理系別 (文系)		文系・理系別 (理系)		設置主体別 (国立)		設置主体別 (公立)		設置主体別 (私立)		所在地域別 (東京圏)		所在地域別 (大阪圏)		所在地域別 (その他)	
	度数	%	度数	%	度数	%	度数	%	度数	%	度数	%	度数	%	度数	%	度数	%	度数	%	度数	%	度数	%
全体	527		527		294		233		354		173		88		27		412		186		109		232	
1 民間企業に就職	377	71.5	378	71.8	208	70.7	171	73.2	259	73.3	119	68.6	58	66.0	23	83.6	297	72.2	141	75.7	76	69.4	162	69.7
2 公務員に就職	234	44.4	208	39.5	116	39.6	92	39.4	167	47.2	41	23.9	40	44.9	17	61.1	152	36.9	55	29.4	45	41.0	109	46.9
3 教職員に就職	63	12.0	62	11.7	31	10.6	31	13.1	45	12.8	17	9.5	12	13.4	2	8.6	48	11.5	20	10.8	11	9.6	31	13.4
4 NPOに就職	26	4.9	25	4.8	16	5.4	10	4.1	16	4.7	9	5.2	5	5.3	1	2.4	20	4.9	8	4.1	7	6.7	11	4.6
5 自営・家業に就職	22	4.2	31	5.9	21	7.2	10	4.2	17	4.7	14	8.3	2	2.4	0	0.0	29	7.0	13	6.9	10	8.7	8	3.7
6 その他の就職	44	8.3	47	8.9	19	6.4	28	12.1	23	6.4	25	14.2	7	8.3	2	8.7	37	9.1	16	8.6	11	9.7	21	8.8
7 進学(国内)	111	21.1	98	18.6	59	20.2	39	16.7	38	10.8	60	34.7	31	35.2	7	24.4	61	14.7	38	20.5	23	20.8	37	16.1
8 海外留学	47	8.9	45	8.5	28	9.4	17	7.3	32	9.0	13	7.5	8	9.6	2	6.3	35	8.4	20	10.8	10	9.2	15	6.4
9 起業する	31	5.9	44	8.4	34	11.5	11	4.6	22	6.2	23	13.0	5	5.2	0	1.2	39	9.6	11	6.2	14	13.3	18	7.9
10 社会人としての経験があり、卒業・修了後に元の職場に復職	1	0.2	3	0.6	3	1.1	0	0.0	0	0.0	3	1.9	0	0.0	0	0.0	3	0.8	0	0.0	3	3.1	0	0.0
11 就職も進学も考えていない	0	0.0	0	0.0	0	0.0	0	0.0	0	0.0	0	0.0	0	0.0	0	0.0	0	0.0	0	0.0	0	0.0	0	0.0
12 まだわからない	52	9.9	53	10.0	28	9.7	25	10.5	37	10.6	16	9.0	7	8.3	2	6.3	44	10.7	16	8.8	14	13.1	22	9.6

Q9_b あなたは、現在通っている大学/大学院を卒業・修了後にどのような進路を予定(希望)していますか。

既に進路が決まっている場合は、「予定(希望)する進路」の欄に、その進路について選択してください。希望する進路が複数ある場合には、希望する進路を全て選んだ上で、最も希望する進路について、1つだけ選択してください。/希望する進路が複数ある場合、最も希望する進路(S A)

大学2年生	全体 (ウエイト補正前)		全体 (ウエイト補正後)		性別 (男性)		性別 (女性)		文系・理系別 (文系)		文系・理系別 (理系)		設置主体別 (国立)		設置主体別 (公立)		設置主体別 (私立)		所在地域別 (東京圏)		所在地域別 (大阪圏)		所在地域別 (その他)	
	度数	%	度数	%	度数	%	度数	%	度数	%	度数	%	度数	%	度数	%	度数	%	度数	%	度数	%	度数	%
全体	527	100.0	528	100.0	294	100.0	233	100.0	354	100.0	173	100.0	87	100.0	28	100.0	411	100.0	186	100.0	108	100.0	232	100.0
1 民間企業に就職	228	43.3	254	48.1	136	46.3	118	50.6	164	46.3	89	51.4	30	34.5	11	39.3	212	51.6	106	57.0	49	45.4	98	42.2
2 公務員に就職	120	22.8	109	20.6	62	21.1	48	20.6	94	26.6	15	8.7	18	20.7	9	32.1	82	20.0	26	14.0	25	23.1	58	25.0
3 教職員に就職	33	6.3	27	5.1	15	5.1	11	4.7	26	7.3	0	0.0	7	8.0	1	3.6	19	4.6	7	3.8	2	1.9	18	7.8
4 NPOに就職	3	0.6	5	0.9	3	1.0	1	0.4	1	0.3	4	2.3	0	0.0	0	0.0	4	1.0	0	0.0	4	3.7	0	0.0
5 自営・家業に就職	2	0.4	3	0.6	2	0.7	1	0.4	3	0.8	0	0.0	0	0.0	0	0.0	3	0.7	2	1.1	0	0.0	1	0.4
6 その他の就職	11	2.1	7	1.3	1	0.3	6	2.6	5	1.4	2	1.2	2	2.3	1	3.6	4	1.0	1	0.5	1	0.9	5	2.2
7 進学(国内)	64	12.1	53	10.0	32	10.9	21	9.0	14	4.0	39	22.5	21	24.1	4	14.3	28	6.8	20	10.8	10	9.3	23	9.9
8 海外留学	7	1.3	6	1.1	4	1.4	2	0.9	6	1.7	1	0.6	1	1.1	0	0.0	5	1.2	3	1.6	1	0.9	2	0.9
9 起業する	7	1.3	11	2.1	11	3.7	0	0.0	4	1.1	7	4.0	1	1.1	0	0.0	10	2.4	5	2.7	2	1.9	5	2.2
10 社会人としての経験があり、卒業・修了後に元の職場に復職	0	0.0	0	0.0	0	0.0	0	0.0	0	0.0	0	0.0	0	0.0	0	0.0	0	0.0	0	0.0	0	0.0	0	0.0
11 就職も進学も考えていない	0	0.0	0	0.0	0	0.0	0	0.0	0	0.0	0	0.0	0	0.0	0	0.0	0	0.0	0	0.0	0	0.0	0	0.0
12 まだわからない	52	9.9	53	10.0	28	9.5	25	10.7	37	10.5	16	9.2	7	8.0	2	7.1	44	10.7	16	8.6	14	13.0	22	9.5

Q10_a あなたは大学/大学院に入学以後、これまでにインターンシップに参加したことがありますか。参加したことがある方については、何回程度参加したことがあるかについてもお教えてください。(S A)

大学2年生		全体 (ウニイト補正前)		全体 (ウニイト補正後)		性別 (男性)		性別 (女性)		文系・理系別 (文系)		文系・理系別 (理系)		設置主体別 (国立)		設置主体別 (公立)		設置主体別 (私立)		所在地域別 (東京圏)		所在地域別 (大阪圏)		所在地域別 (その他)					
		度数	%	度数	%	度数	%	度数	%	度数	%	度数	%	度数	%	度数	%	度数	%	度数	%	度数	%	度数	%	度数	%		
全体		527	100.0	527	100.0	294	100.0	234	100.0	354	100.0	173	100.0	88	100.0	27	100.0	412	100.0	185	100.0	109	100.0	232	100.0				
1	参加したことがある(1回)	55	10.4	58	11.0	26	8.8	32	13.7	33	9.3	24	13.9	1	1.1	14	51.9	43	10.4	24	13.0	12	11.0	21	9.1				
2	複数回参加したことがある	5	0.9	5	0.9	3	1.0	2	0.9	5	1.4	0	0.0	0	0.0	0	0.0	4	1.0	3	1.6	2	1.8	0	0.0				
3	参加したことがない	467	88.6	464	88.0	265	90.1	200	85.5	316	89.3	149	86.1	87	98.9	13	48.1	365	88.6	158	85.4	95	87.2	211	90.9				

Q10_b あなたは大学/大学院に入学以後、これまでにインターンシップに参加したことがありますか。参加したことがある方については、何回程度参加したことがあるかについてもお教えてください。/複数回参加したことがある(NU)

大学2年生		全体 (ウニイト補正前)		全体 (ウニイト補正後)		性別 (男性)		性別 (女性)		文系・理系別 (文系)		文系・理系別 (理系)		設置主体別 (国立)		設置主体別 (公立)		設置主体別 (私立)		所在地域別 (東京圏)		所在地域別 (大阪圏)		所在地域別 (その他)			
		度数	%	度数	%	度数	%	度数	%	度数	%	度数	%	度数	%	度数	%	度数	%	度数	%	度数	%	度数	%	度数	%
全体		5		5		3		2		5		0		0		0		4		3		2		0			
	平均値		2.40		2.40		2.50		2.20		2.40		-		3.00		2.00		2.38		2.54		2.00		3.00		
	最小値		2		2		2		2		2		-		3		2		2		2		2		3		
	最大値		3		3		3		3		3		-		3		2		3		3		2		3		

Q10_1_1 参加日数は何日でしたか。/日間(NU)

大学2年生		全体 (ウニイト補正前)		全体 (ウニイト補正後)		性別 (男性)		性別 (女性)		文系・理系別 (文系)		文系・理系別 (理系)		設置主体別 (国立)		設置主体別 (公立)		設置主体別 (私立)		所在地域別 (東京圏)		所在地域別 (大阪圏)		所在地域別 (その他)			
		度数	%	度数	%	度数	%	度数	%	度数	%	度数	%	度数	%	度数	%	度数	%	度数	%	度数	%	度数	%	度数	%
全体		55		58		26		32		33		24		1		14		43		24		12		21			
	平均値		11.40		17.97		32.20		6.57		10.76		27.81		13.35		5.72		22.01		5.73		6.17		39.43		
	最小値		1		1		3		1		1		1		3		5		1		1		1		3		
	最大値		180		180		180		30		60		180		30		14		180		30		21		180		

Q10_1_2_a 参加日数は何日でしたか。最も期間が短かったものと最も期間が長かったものについてお教えてください。/最も期間が短かったもの(NU)

大学2年生		全体 (ウニイト補正前)		全体 (ウニイト補正後)		性別 (男性)		性別 (女性)		文系・理系別 (文系)		文系・理系別 (理系)		設置主体別 (国立)		設置主体別 (公立)		設置主体別 (私立)		所在地域別 (東京圏)		所在地域別 (大阪圏)		所在地域別 (その他)			
		度数	%	度数	%	度数	%	度数	%	度数	%	度数	%	度数	%	度数	%	度数	%	度数	%	度数	%	度数	%	度数	%
全体		5		5		3		2		5		0		0		0		4		3		2		0			
	平均値		9.80		12.32		15.50		6.35		12.32		-		1.00		10.00		13.44		19.78		1.00		1.00		
	最小値		1		1		1		1		1		-		1		10		1		7		1		1		
	最大値		30		30		30		10		30		-		1		10		30		30		1		1		

Q10_1_2_b 参加日数は何日でしたか。最も期間が短かったものと最も期間が長かったものについてお教えてください。/最も期間が長かったもの(NU)

大学2年生		全体 (ウニイト補正前)		全体 (ウニイト補正後)		性別 (男性)		性別 (女性)		文系・理系別 (文系)		文系・理系別 (理系)		設置主体別 (国立)		設置主体別 (公立)		設置主体別 (私立)		所在地域別 (東京圏)		所在地域別 (大阪圏)		所在地域別 (その他)			
		度数	%	度数	%	度数	%	度数	%	度数	%	度数	%	度数	%	度数	%	度数	%	度数	%	度数	%	度数	%	度数	%
全体		5		5		3		2		5		0		0		0		4		3		2		0			
	平均値		38.20		45.35		60.00		17.86		45.35		-		1.00		60.00		47.86		58.88		30.00		1.00		
	最小値		1		1		30		1		1		-		1		60		10		10		30		1		
	最大値		90		90		90		60		90		-		1		60		90		30		30		1		

Q10_2_a インターンシップに参加した時期はいつですか。時期別の参加状況についてお教えてください。なお、学年別に、その時期には参加していない場合には、「左記の期間には参加していない」を選択してください。(MA) 集計対象：インターンシップ経験者

大学2年生		全体 (ウニイト補正前)		全体 (ウニイト補正後)		性別 (男性)		性別 (女性)		文系・理系別 (文系)		文系・理系別 (理系)		設置主体別 (国立)		設置主体別 (公立)		設置主体別 (私立)		所在地域別 (東京圏)		所在地域別 (大阪圏)		所在地域別 (その他)			
		度数	%	度数	%	度数	%	度数	%	度数	%	度数	%	度数	%	度数	%	度数	%	度数	%	度数	%	度数	%	度数	%
全体		60		63		29		34		38		24		2		14		47		27		14		21			
大学1年	4月~6月	2	3.3	8	12.5	3	11.6	5	13.4	0	0.0	8	32.1	0	0.0	0	0.0	8	16.7	5	16.5	0	0.0	3	15.8		
	7月~9月	7	11.7	9	14.3	6	19.3	3	10.0	6	14.7	3	13.7	0	0.0	1	7.0	8	17.0	2	7.4	3	18.5	4	20.4		
	10月~12月	2	3.3	5	7.9	5	17.1	0	0.0	2	4.1	3	13.7	0	0.0	0	0.0	5	10.5	2	5.8	0	0.0	3	15.8		
	1月~3月	7	11.7	13	21.4	7	22.6	7	20.3	6	14.5	8	32.1	0	0.0	0	2.4	13	27.8	1	4.9	4	31.0	8	36.3		
大学2年	4月~6月	3	5.0	7	11.3	2	5.5	6	16.4	3	6.8	5	18.4	0	0.0	0	0.0	7	15.1	7	25.9	0	0.0	0	0.0		
	7月~9月	45	75.0	35	56.1	17	58.2	18	54.3	26	69.1	9	35.7	2	100.0	13	93.0	20	43.4	20	72.4	6	43.3	9	43.4		
	10月~12月	3	5.0	2	3.2	1	2.2	1	4.0	2	5.2	0	0.0	0	18.8	1	4.6	1	2.2	0	0.0	1	7.2	1	4.7		
	1月~3月	0	0.0	0	0.0	0	0.0	0	0.0	0	0.0	0	0.0	0	0.0	0	0.0	0	0.0	0	0.0	0	0.0	0	0.0		

あなたは、「就職活動時期後ろ倒し」にあたり、大学・大学院に充実にしてほしいことがありますか、特に重視するものを最大3つまでお選びください。(MA)

大学2年生	全体 (ウエイト補正前)		全体 (ウエイト補正後)		性別 (男性)		性別 (女性)		文系・理系別 (文系)		文系・理系別 (理系)		設置主体別 (国立)		設置主体別 (公立)		設置主体別 (私立)		所在地域別 (東京圏)		所在地域別 (大阪圏)		所在地域別 (その他)		
	度数	%	度数	%	度数	%	度数	%	度数	%	度数	%	度数	%	度数	%	度数	%	度数	%	度数	%	度数	%	
全体	490		489		271		218		342		147		77		27		385		171		100		217		
1	大学の授業の充実	66	13.5	65	13.2	50	18.3	15	6.8	58	17.0	6	4.4	13	16.6	0	0.0	52	13.4	15	8.8	12	11.5	38	17.4
2	試験などの学事日程の調整	151	30.8	147	30.1	79	29.0	68	31.4	100	29.2	47	32.1	25	32.5	10	36.8	112	29.1	47	27.8	28	27.8	72	32.9
3	ゼミ・研究等の日程の調整	116	23.7	116	23.7	69	25.2	48	21.9	84	24.7	32	21.6	19	23.9	5	20.2	92	23.9	54	31.8	20	20.3	41	19.0
4	キャリア教育科目の充実	25	5.1	27	5.5	16	5.9	11	5.0	23	6.9	3	2.3	2	3.0	1	3.6	24	6.1	8	4.9	8	7.9	10	4.8
5	大学就職課(キャリアセンター)の充実	56	11.4	57	11.6	29	10.8	27	12.6	34	9.9	23	15.6	6	8.1	8	31.0	42	11.0	30	17.5	7	6.5	20	9.4
6	就職ガイダンス	157	32.0	153	31.4	92	33.9	61	28.3	110	32.2	43	29.5	24	31.0	13	49.7	116	30.2	51	29.8	40	39.9	62	28.7
7	業界・企業研究の指導	70	14.3	70	14.3	29	10.6	41	19.0	55	16.0	15	10.4	10	12.3	4	13.3	57	14.8	23	13.3	11	10.9	36	16.7
8	企業を呼んだキャリアガイダンス(学内セミナーへの参加を含む)	41	8.4	39	8.1	16	5.8	24	10.9	27	7.9	12	8.3	6	7.3	4	14.2	30	7.8	15	9.0	3	3.2	21	9.6
9	キャリアプランニングの指導	13	2.7	11	2.3	6	2.2	5	2.4	10	2.9	2	1.0	2	2.7	1	5.4	8	2.0	5	2.9	3	2.6	4	1.7
10	インターンシップの紹介	66	13.5	62	12.6	31	11.4	31	14.1	44	12.9	17	11.8	10	13.0	4	16.1	47	12.3	21	12.0	12	12.2	29	13.2
11	企業マッチングサービス	52	10.6	49	10.1	27	10.0	22	10.2	35	10.3	14	9.5	10	13.2	1	5.2	38	9.8	25	14.7	6	5.6	19	8.6
12	Uターン、Iターン就職支援	19	3.9	19	3.8	13	4.8	5	2.5	17	5.0	1	1.0	2	3.2	1	3.6	15	3.9	6	3.2	6	6.4	7	3.1
13	大学OB・OGとの懇談会の開催	28	5.7	33	6.7	20	7.4	13	5.8	18	5.2	15	10.2	4	5.3	0	1.2	28	7.3	22	13.0	4	4.3	6	2.9
14	自己分析の指導	68	13.9	68	13.8	35	12.9	32	14.9	50	14.5	18	12.2	9	12.2	4	15.2	54	14.0	18	10.8	18	17.5	31	14.5
15	就職に関する個別相談・カウンセリング	76	15.5	69	14.1	35	12.9	34	15.5	50	14.7	18	12.5	12	15.9	3	12.5	53	13.8	22	13.0	17	16.5	30	13.8
16	履歴書・エントリーシートの書き方の指導	86	17.6	85	17.4	39	14.3	46	21.3	57	16.8	27	18.6	12	15.8	5	20.0	67	17.5	29	16.7	20	20.3	36	16.6
17	面接対策	71	14.5	63	13.0	31	11.6	32	14.7	48	14.0	15	10.5	13	17.4	1	4.9	49	12.6	19	11.2	18	18.4	26	11.9
18	その他	2	0.4	2	0.4	0	0.0	2	0.9	2	0.6	0	0.0	0	0.0	0	0.0	2	0.5	1	0.6	0	0.0	1	0.5
19	特にない	18	3.7	19	4.0	17	6.2	3	1.2	10	3.0	9	6.2	4	5.3	0	1.2	15	3.9	5	2.9	7	6.8	8	3.5
20	わからない	37	7.6	45	9.2	22	8.0	23	10.6	24	6.9	21	14.4	6	7.4	2	6.3	37	9.7	14	8.4	7	6.9	23	10.8

Q10_a あなたは大学/大学院に入学以後、これまでにインターンシップに参加したことがありますか。参加したことがある方については、何回程度参加したことがあるかについてもお教えてください。(SA)

大学3年生	全体 (ウニイト補正前)		全体 (ウニイト補正後)		性別 (男性)		性別 (女性)		文系・理系別 (文系)		文系・理系別 (理系)		設置主体別 (国立)		設置主体別 (公立)		設置主体別 (私立)		所在地域別 (東京圏)		所在地域別 (大阪圏)		所在地域別 (その他)	
	度数	%	度数	%	度数	%	度数	%	度数	%	度数	%	度数	%	度数	%	度数	%	度数	%	度数	%	度数	%
全体	673	100.0	673	100.0	371	100.0	302	100.0	452	100.0	221	100.0	117	100.0	34	100.0	522	100.0	294	100.0	113	100.0	266	100.0
1 参加したことがある(1回)	181	26.9	190	28.2	96	25.9	94	31.1	141	31.2	49	22.2	20	17.1	13	38.2	157	30.1	87	29.6	34	30.1	69	25.9
2 複数回参加したことがある	81	12.0	86	12.8	44	11.9	42	13.9	69	15.3	17	7.7	8	6.8	4	11.8	73	14.0	59	20.1	8	7.1	19	7.1
3 参加したことがない	411	61.1	397	59.0	231	62.3	166	55.0	242	53.5	155	70.1	89	76.1	17	50.0	292	55.9	148	50.3	71	62.8	178	66.9

Q10_b あなたは大学/大学院に入学以後、これまでにインターンシップに参加したことがありますか。参加したことがある方については、何回程度参加したことがあるかについてもお教えてください。/複数回参加したことがある(NU)

大学3年生	全体 (ウニイト補正前)		全体 (ウニイト補正後)		性別 (男性)		性別 (女性)		文系・理系別 (文系)		文系・理系別 (理系)		設置主体別 (国立)		設置主体別 (公立)		設置主体別 (私立)		所在地域別 (東京圏)		所在地域別 (大阪圏)		所在地域別 (その他)	
	度数	%	度数	%	度数	%	度数	%	度数	%	度数	%	度数	%	度数	%	度数	%	度数	%	度数	%	度数	%
全体	81		86		44		42		69		17		8		4		73		59		8		19	
平均値		2.93		2.91		3.08		2.72		2.86		3.08		3.26		2.65		2.88		2.89		3.65		2.65
最小値		2		2		2		2		2		2		2		2		2		2		2		2
最大値		11		11		11		5		11		5		11		5		6		6		5		11

Q10_1_1 参加日数は何日でしたか。/日間(NU)

大学3年生	全体 (ウニイト補正前)		全体 (ウニイト補正後)		性別 (男性)		性別 (女性)		文系・理系別 (文系)		文系・理系別 (理系)		設置主体別 (国立)		設置主体別 (公立)		設置主体別 (私立)		所在地域別 (東京圏)		所在地域別 (大阪圏)		所在地域別 (その他)	
	度数	%	度数	%	度数	%	度数	%	度数	%	度数	%	度数	%	度数	%	度数	%	度数	%	度数	%	度数	%
全体	181		190		96		94		141		49		20		13		157		87		34		69	
平均値		6.81		6.50		6.45		6.56		6.46		6.63		8.84		5.19		6.31		6.48		6.64		6.47
最小値		1		1		1		1		1		1		1		1		1		1		1		1
最大値		35		35		30		35		30		35		35		10		30		35		21		30

Q10_1_2_a 参加日数は何日でしたか。最も期間が短かったものと最も期間が長かったものについてお教えてください。/最も期間が短かったもの(NU)

大学3年生	全体 (ウニイト補正前)		全体 (ウニイト補正後)		性別 (男性)		性別 (女性)		文系・理系別 (文系)		文系・理系別 (理系)		設置主体別 (国立)		設置主体別 (公立)		設置主体別 (私立)		所在地域別 (東京圏)		所在地域別 (大阪圏)		所在地域別 (その他)	
	度数	%	度数	%	度数	%	度数	%	度数	%	度数	%	度数	%	度数	%	度数	%	度数	%	度数	%	度数	%
全体	81		86		44		42		69		17		8		4		59		8		19			
平均値		2.64		2.48		2.49		2.48		2.63		1.88		2.69		3.95		2.37		2.71		1.00		2.40
最小値		1		1		1		1		1		1		1		1		1		1		1		1
最大値		10		10		10		10		10		10		10		5		10		10		1		7

Q10_1_2_b 参加日数は何日でしたか。最も期間が短かったものと最も期間が長かったものについてお教えてください。/最も期間が長かったもの(NU)

大学3年生	全体 (ウニイト補正前)		全体 (ウニイト補正後)		性別 (男性)		性別 (女性)		文系・理系別 (文系)		文系・理系別 (理系)		設置主体別 (国立)		設置主体別 (公立)		設置主体別 (私立)		所在地域別 (東京圏)		所在地域別 (大阪圏)		所在地域別 (その他)	
	度数	%	度数	%	度数	%	度数	%	度数	%	度数	%	度数	%	度数	%	度数	%	度数	%	度数	%	度数	%
全体	81		86		44		42		69		17		8		4		73		59		8		19	
平均値		11.70		12.93		12.23		13.67		11.23		19.81		10.26		7.78		13.54		16.40		3.43		6.04
最小値		1		1		1		1		1		1		1		5		1		1		1		1
最大値		150		150		150		90		150		90		90		10		150		150		7		24

Q10_2_a インターンシップに参加した時期はいつですか。時期別の参加状況についてお教えてください。なお、学年別に、その時期には参加していない場合には、「左記の期間には参加していない」を選択してください。(MA) 集計対象：インターンシップ経験者

大学3年生	全体 (ウニイト補正前)		全体 (ウニイト補正後)		性別 (男性)		性別 (女性)		文系・理系別 (文系)		文系・理系別 (理系)		設置主体別 (国立)		設置主体別 (公立)		設置主体別 (私立)		所在地域別 (東京圏)		所在地域別 (大阪圏)		所在地域別 (その他)		
	度数	%	度数	%	度数	%	度数	%	度数	%	度数	%	度数	%	度数	%	度数	%	度数	%	度数	%	度数	%	
全体	262		276		140		136		210		66		28		17		230		146		42		88		
大学1年	4月~6月	0	0.0	0	0.0	0	0.0	0	0.0	0	0.0	0	0.0	0	0.0	0	0.0	0	0.0	0	0.0	0	0.0	0	0.0
	7月~9月	9	3.4	8	2.8	4	2.7	4	2.9	6	2.7	2	2.9	0	0.0	4	24.9	3	1.5	4	2.9	1	2.5	2	2.7
	10月~12月	1	0.4	1	0.3	1	0.9	0	0.0	1	0.6	0	0.0	0	0.0	0	0.0	1	0.6	0	0.0	0	0.0	1	1.5
	1月~3月	4	1.5	4	1.5	3	1.8	1	1.1	4	1.9	0	0.0	0	0.0	4	1.6	4	2.5	0	0.0	0	0.0	0	0.5
大学2年	4月~6月	0	0.0	0	0.0	0	0.0	0	0.0	0	0.0	0	0.0	0	0.0	0	0.0	0	0.0	0	0.0	0	0.0	0	0.0
	7月~9月	35	13.4	31	11.3	12	8.8	19	13.8	28	13.5	3	4.2	5	17.3	2	13.6	24	10.3	15	10.2	3	8.1	13	14.4
	10月~12月	4	1.5	3	1.2	1	0.9	2	1.4	3	1.3	0	0.6	1	3.0	0	0.0	2	1.0	3	2.2	0	0.0	0	0.0
	1月~3月	12	4.6	11	4.1	7	5.0	4	3.3	10	5.0	1	1.5	2	6.6	0	0.0	10	4.2	7	4.8	2	5.6	2	2.4
大学3年	4月~6月	4	1.5	4	1.5	4	2.7	0	0.3	4	1.8	0	0.6	0	1.5	0	0.0	4	1.7	4	2.9	0	0.0	0	0.0
	7月~9月	222	84.7	234	85.0	116	82.9	119	87.1	174	82.7	61	92.1	24	86.2	16	89.7	194	84.5	127	86.5	35	83.2	73	83.3
	10月~12月	27	10.3	35	12.7	28	19.9	7	5.3	25	12.1	10	14.4	2	5.9	0	0.0	33	14.5	23	15.6	6	14.3	6	7.0
	1月~3月	0	0.0	0	0.0	0	0.0	0	0.0	0	0.0	0	0.0	0	0.0	0	0.0	0	0.0	0	0.0	0	0.0	0	0.0

あなたは、「就職活動時期後ろ倒し」にあたり、大学・大学院に充実にほしいことがありますか、特に重視するものを最大3つまでお選びください。(MA)

大学3年生	全体 (ウエイト補正前)		全体 (ウエイト補正後)		性別 (男性)		性別 (女性)		文系・理系別 (文系)		文系・理系別 (理系)		設置主体別 (国立)		設置主体別 (公立)		設置主体別 (私立)		所在地域別 (東京圏)		所在地域別 (大阪圏)		所在地域別 (その他)		
	度数	%	度数	%	度数	%	度数	%	度数	%	度数	%	度数	%	度数	%	度数	%	度数	%	度数	%	度数	%	
全体	597		608		324		283		429		178		90		33		485		263		103		242		
1	大学の授業の充実	68	11.4	74	12.2	56	17.3	18	6.3	54	12.6	20	11.2	8	9.3	4	12.1	62	12.7	33	12.5	13	12.7	28	11.6
2	試験などの学事日程の調整	143	24.0	138	22.8	76	23.4	63	22.1	93	21.7	45	25.4	26	29.2	8	24.2	104	21.5	65	24.6	29	28.2	45	18.5
3	ゼミ・研究等の日程の調整	119	19.9	123	20.3	65	20.0	59	20.7	70	16.4	53	29.7	22	24.1	9	27.4	93	19.1	56	21.2	22	21.3	46	18.9
4	キャリア教育科目の充実	30	5.0	29	4.8	18	5.4	11	4.0	24	5.5	5	2.9	5	5.8	0	0.0	24	4.9	19	7.2	4	3.4	7	2.7
5	大学就職課(キャリアセンター)の充実	59	9.9	66	10.9	41	12.6	26	9.0	41	9.6	25	14.1	8	8.6	5	13.9	54	11.2	35	13.2	10	9.3	22	9.1
6	就職ガイダンス	150	25.1	139	22.9	78	24.0	61	21.7	96	22.4	43	24.0	28	31.0	14	41.8	98	20.1	57	21.5	17	16.8	65	27.0
7	業界・企業研究の指導	105	17.6	108	17.8	50	15.3	58	20.7	84	19.6	24	13.5	13	14.2	5	15.8	90	18.6	45	17.1	19	18.6	44	18.1
8	企業を呼んだキャリアガイダンス(学内セミナーへの参加を含む)	43	7.2	45	7.4	22	6.7	23	8.2	35	8.3	10	5.3	5	5.4	1	3.7	39	8.0	22	8.4	9	8.6	14	5.9
9	キャリアプランニングの指導	18	3.0	17	2.8	10	3.1	7	2.5	13	2.9	5	2.6	3	3.6	1	1.8	13	2.8	9	3.4	1	1.2	7	2.9
10	インターンシップの紹介	65	10.9	70	11.5	35	10.7	35	12.4	47	11.0	22	12.6	9	10.0	2	5.5	59	12.2	39	14.7	11	11.1	20	8.2
11	企業マッチングサービス	80	13.4	86	14.1	44	13.6	42	14.7	70	16.2	16	9.0	7	8.2	3	10.3	75	15.5	40	15.1	12	11.4	34	14.2
12	Uターン、Iターン就職支援	26	4.4	25	4.1	16	5.1	8	2.9	22	5.2	2	1.4	4	4.1	1	1.8	20	4.2	4	1.7	12	11.6	8	3.4
13	大学OB・OGとの懇談会の開催	76	12.7	73	12.0	28	8.7	45	15.8	57	13.3	16	8.7	9	10.0	9	26.7	55	11.4	38	14.6	7	6.5	28	11.4
14	自己分析の指導	103	17.3	107	17.5	53	16.2	54	19.1	75	17.6	31	17.4	14	15.0	6	19.4	87	17.9	44	16.7	18	17.2	45	18.6
15	就職に関する個別相談・カウンセリング	105	17.6	112	18.4	47	14.6	64	22.8	81	19.0	30	16.9	12	12.9	6	18.7	94	19.4	46	17.3	21	20.1	46	18.8
16	履歴書・エントリーシートの書き方の指導	139	23.3	143	23.5	73	22.4	70	24.9	111	26.0	32	17.7	17	19.0	5	15.8	121	24.9	51	19.3	24	23.3	68	28.3
17	面接対策	114	19.1	118	19.4	65	20.1	53	18.6	82	19.1	36	20.0	16	18.2	6	19.4	95	19.6	42	15.8	24	23.1	53	21.8
18	その他	2	0.3	1	0.2	0	0.0	1	0.5	1	0.3	0	0.0	0	0.5	0	0.0	1	0.2	1	0.4	0	0.0	0	0.2
19	特にない	17	2.8	15	2.5	7	2.1	8	2.9	11	2.5	5	2.6	4	4.3	1	1.8	11	2.2	12	4.4	1	1.2	2	0.9
20	わからない	34	5.7	32	5.2	20	6.3	11	4.0	17	4.0	15	8.2	8	9.0	2	6.6	21	4.4	6	2.5	4	3.8	21	8.8

④大学4年生

Q1 あなたの年齢をご記入ください。／歳（NU）

大学4年生	全体 (ウエイト補正前)		全体 (ウエイト補正後)		性別 (男性)		性別 (女性)		文系・理系別 (文系)		文系・理系別 (理系)		設置主体別 (国立)		設置主体別 (公立)		設置主体別 (私立)		所在地域別 (東京圏)		所在地域別 (大阪圏)		所在地域別 (その他)			
	度数		度数		度数		度数		度数		度数		度数		度数		度数		度数		度数		度数		度数	
全体	1983		1983		1142		841		1359		624		367		102		1514		753		399		831			
平均値		21.93		21.92		22.01		21.80		21.87		22.03		22.04		21.78		21.90		22.02		21.86		21.87		
最小値		20		20		21		20		20		20		20		21		21		20		20		20		
最大値		36		36		36		35		36		35		36		24		35		35		26		36		

Q2 あなたの性別はどちらにあてはまりますか。（SA）

大学4年生	全体 (ウエイト補正前)		全体 (ウエイト補正後)		性別 (男性)		性別 (女性)		文系・理系別 (文系)		文系・理系別 (理系)		設置主体別 (国立)		設置主体別 (公立)		設置主体別 (私立)		所在地域別 (東京圏)		所在地域別 (大阪圏)		所在地域別 (その他)			
	度数	%	度数	%	度数	%	度数	%	度数	%	度数	%	度数	%	度数	%	度数	%	度数	%	度数	%	度数	%	度数	%
全体	1983	100.0	1983	100.0	1142	100.0	841	100.0	1359	100.0	624	100.0	367	100.0	102	100.0	1514	100.0	752	100.0	399	100.0	831	100.0		
1 男性	1019	51.4	1142	57.6	1142	100.0	0	0.0	714	52.5	429	68.8	241	65.7	47	46.1	854	56.4	444	59.0	246	61.7	452	54.4		
2 女性	964	48.6	841	42.4	0	0.0	841	100.0	645	47.5	195	31.3	126	34.3	55	53.9	660	43.6	308	41.0	153	38.3	379	45.6		

Q3 あなたが通っている大学／大学院はどれにあてはまりますか。（SA）

大学4年生	全体 (ウエイト補正前)		全体 (ウエイト補正後)		性別 (男性)		性別 (女性)		文系・理系別 (文系)		文系・理系別 (理系)		設置主体別 (国立)		設置主体別 (公立)		設置主体別 (私立)		所在地域別 (東京圏)		所在地域別 (大阪圏)		所在地域別 (その他)			
	度数	%	度数	%	度数	%	度数	%	度数	%	度数	%	度数	%	度数	%	度数	%	度数	%	度数	%	度数	%	度数	%
全体	1983	100.0	1983	100.0	1142	100.0	841	100.0	1359	100.0	625	100.0	367	100.0	102	100.0	1514	100.0	752	100.0	399	100.0	830	100.0		
1 国立	801	40.4	367	18.5	241	21.1	126	15.0	163	12.0	205	32.8	367	100.0	0	0.0	0	0.0	75	10.0	24	6.0	268	32.3		
2 公立	101	5.1	102	5.1	47	4.1	55	6.5	63	4.6	39	6.2	0	0.0	102	100.0	0	0.0	30	4.0	36	9.0	35	4.2		
3 私立	1081	54.5	1514	76.3	854	74.8	660	78.5	1133	83.4	381	61.0	0	0.0	0	0.0	1514	100.0	647	86.0	339	85.0	527	63.5		

Q5 あなたが通っている大学／大学院の所在地はどちらですか。（SA）

大学4年生	全体 (ウエイト補正前)		全体 (ウエイト補正後)		性別 (男性)		性別 (女性)		文系・理系別 (文系)		文系・理系別 (理系)		設置主体別 (国立)		設置主体別 (公立)		設置主体別 (私立)		所在地域別 (東京圏)		所在地域別 (大阪圏)		所在地域別 (その他)			
	度数	%	度数	%	度数	%	度数	%	度数	%	度数	%	度数	%	度数	%	度数	%	度数	%	度数	%	度数	%	度数	%
全体	1983	100.0	1984	100.0	1142	100.0	841	100.0	1358	100.0	624	100.0	367	100.0	102	100.0	1514	100.0	753	100.0	399	100.0	832	100.0		
1 北海道・東北	266	13.4	195	9.8	77	6.7	118	14.0	138	10.2	57	9.1	75	20.4	0	0.0	120	7.9	0	0.0	0	0.0	195	23.4		
2 関東	646	32.6	753	38.0	444	38.9	308	36.6	537	39.5	215	34.5	75	20.4	30	29.4	647	42.7	753	100.0	0	0.0	0	0.0		
3 中部	303	15.3	275	13.9	144	12.6	130	15.5	214	15.8	60	9.6	57	15.5	34	33.3	184	12.2	0	0.0	0	0.0	275	33.1		
4 近畿	398	20.1	509	25.7	320	28.0	189	22.5	324	23.9	185	29.6	29	7.9	36	35.3	444	29.3	0	0.0	399	100.0	110	13.2		
5 中国・四国	105	5.3	58	2.9	31	2.7	27	3.2	37	2.7	21	3.4	42	11.4	2	2.0	14	0.9	0	0.0	0	0.0	58	7.0		
6 九州・沖縄	265	13.4	194	9.8	126	11.0	69	8.2	108	8.0	86	13.8	89	24.3	0	0.0	105	6.9	0	0.0	0	0.0	194	23.3		

Q6 あなたは、現在の大学／大学院に進学する前に社会人としての経験はありますか。（SA）

大学4年生	全体 (ウエイト補正前)		全体 (ウエイト補正後)		性別 (男性)		性別 (女性)		文系・理系別 (文系)		文系・理系別 (理系)		設置主体別 (国立)		設置主体別 (公立)		設置主体別 (私立)		所在地域別 (東京圏)		所在地域別 (大阪圏)		所在地域別 (その他)			
	度数	%	度数	%	度数	%	度数	%	度数	%	度数	%	度数	%	度数	%	度数	%	度数	%	度数	%	度数	%	度数	%
全体	1983	100.0	1983	100.0	1142	100.0	841	100.0	1359	100.0	624	100.0	367	100.0	102	100.0	1514	100.0	753	100.0	399	100.0	832	100.0		
1 ある	13	0.7	12	0.6	7	0.6	5	0.6	6	0.4	6	1.0	3	0.8	0	0.0	9	0.6	7	0.9	0	0.0	5	0.6		
2 ない	1970	99.3	1971	99.4	1135	99.4	836	99.4	1353	99.6	618	99.0	364	99.2	102	100.0	1505	99.4	746	99.1	399	100.0	827	99.4		

Q7_a あなたの専攻はどれにあてはまりますか。（SA）

大学4年生	全体 (ウエイト補正前)		全体 (ウエイト補正後)		性別 (男性)		性別 (女性)		文系・理系別 (文系)		文系・理系別 (理系)		設置主体別 (国立)		設置主体別 (公立)		設置主体別 (私立)		所在地域別 (東京圏)		所在地域別 (大阪圏)		所在地域別 (その他)			
	度数	%	度数	%	度数	%	度数	%	度数	%	度数	%	度数	%	度数	%	度数	%	度数	%	度数	%	度数	%	度数	%
全体	1983	100.0	1984	100.0	1140	100.0	840	100.0	1359	100.0	625	100.0	368	100.0	101	100.0	1515	100.0	752	100.0	398	100.0	831	100.0		
1 人文科学（文学、史学、哲学等）	318	16.0	312	15.7	93	8.2	218	26.0	312	23.0	0	0.0	33	9.0	12	11.9	266	17.6	113	15.0	70	17.6	128	15.4		
2 社会科学（法学・政治学、商学・経済学、経営学、社会学等）	714	36.0	801	40.4	539	47.3	262	31.2	801	58.9	0	0.0	87	23.6	45	44.6	670	44.2	333	44.3	197	49.5	272	32.7		
3 理学（数学、物理学、化学、生物学、地学等）	180	9.1	191	9.6	121	10.6	70	8.3	0	0.0	191	30.6	43	11.7	15	14.9	132	8.7	74	9.8	32	8.0	84	10.1		
4 工学（機械工学、電気通信工学、土木建築工学、航空工学等）	329	16.6	300	15.1	251	22.0	48	5.7	0	0.0	300	48.0	110	29.9	16	15.8	173	11.4	90	12.0	49	12.3	160	19.3		
5 農学（農学、農業経済学、林学、獣医学、畜産学、水産学等）	53	2.7	35	1.8	17	1.5	18	2.1	0	0.0	35	5.6	19	5.2	0	0.0	17	1.1	10	1.3	6	1.5	20	2.4		
6 保健（医学、歯学、薬学、看護学等）	120	6.1	98	4.9	38	3.3	59	7.0	0	0.0	98	15.7	33	9.0	6	5.9	59	3.9	41	5.5	2	0.5	54	6.5		
7 船舶（航海学、運送学等）	1	0.1	1	0.1	1	0.1	0	0.0	0	0.0	1	0.2	0	0.0	1	1.0	0	0.0	0	0.0	0	0.0	1	0.1		
8 家政（家政学、被服学）	29	1.5	27	1.4	0	0.0	27	3.2	27	2.0	0	0.0	2	0.5	0	0.0	26	1.7	7	0.9	5	1.3	15	1.8		
9 教育（教育学、特別支援教育課程等）	96	4.8	61	3.1	23	2.0	38	4.5	61	4.5	0	0.0	32	8.7	3	3.0	26	1.7	15	2.0	5	1.3	41	4.9		
10 芸術（芸術、デザイン、音楽等）	11	0.6	11	0.6	2	0.2	9	1.1	11	0.8	0	0.0	1	0.3	0	0.0	10	0.7	3	0.4	2	0.5	6	0.7		
11 その他（教養学、国際関係学、総合科学、一般教養課程等）	132	6.7	147	7.4	55	4.8	91	10.8	147	10.8	0	0.0	8	2.2	3	3.0	136	9.0	66	8.8	30	7.5	50	6.0		

Q7_b あなたの専攻はどれにあてはまりますか。(S A)

	全体 (ウエイト補正前)		全体 (ウエイト補正後)		性別 (男性)		性別 (女性)		文系・理系別 (文系)		文系・理系別 (理系)		設置主体別 (国立)		設置主体別 (公立)		設置主体別 (私立)		所在地域別 (東京圏)		所在地域別 (大阪圏)		所在地域別 (その他)	
	度数	%	度数	%	度数	%	度数	%	度数	%	度数	%	度数	%	度数	%	度数	%	度数	%	度数	%	度数	%
大学4年生	1983	100.0	1983	100.0	1143	100.0	840	100.0	1359	100.0	624	100.0	368	100.0	102	100.0	1514	100.0	752	100.0	400	100.0	831	100.0
1 文系	1300	65.6	1359	68.5	714	62.5	645	76.8	1359	100.0	0	0.0	163	44.3	63	61.8	1133	74.8	537	71.4	310	77.5	512	61.6
2 理系	683	34.4	624	31.5	429	37.5	195	23.2	0	0.0	624	100.0	205	55.7	39	38.2	381	25.2	215	28.6	90	22.5	319	38.4

Q8 現在のあなたの学年をお選びください。(S A)

	全体 (ウエイト補正前)		全体 (ウエイト補正後)		性別 (男性)		性別 (女性)		文系・理系別 (文系)		文系・理系別 (理系)		設置主体別 (国立)		設置主体別 (公立)		設置主体別 (私立)		所在地域別 (東京圏)		所在地域別 (大阪圏)		所在地域別 (その他)	
	度数	%	度数	%	度数	%	度数	%	度数	%	度数	%	度数	%	度数	%	度数	%	度数	%	度数	%	度数	%
大学4年生	1983	100.0	1983	100.0	1142	100.0	841	100.0	1359	100.0	624	100.0	367	100.0	102	100.0	1514	100.0	753	100.0	399	100.0	831	100.0
1 大学1年生	0	0.0	0	0.0	0	0.0	0	0.0	0	0.0	0	0.0	0	0.0	0	0.0	0	0.0	0	0.0	0	0.0	0	0.0
2 大学2年生	0	0.0	0	0.0	0	0.0	0	0.0	0	0.0	0	0.0	0	0.0	0	0.0	0	0.0	0	0.0	0	0.0	0	0.0
3 大学3年生	0	0.0	0	0.0	0	0.0	0	0.0	0	0.0	0	0.0	0	0.0	0	0.0	0	0.0	0	0.0	0	0.0	0	0.0
4 大学4年生	1983	100.0	1983	100.0	1142	100.0	841	100.0	1359	100.0	624	100.0	367	100.0	102	100.0	1514	100.0	753	100.0	399	100.0	831	100.0
5 大学院修士課程(博士前期課程)1年生	0	0.0	0	0.0	0	0.0	0	0.0	0	0.0	0	0.0	0	0.0	0	0.0	0	0.0	0	0.0	0	0.0	0	0.0
6 大学院修士課程(博士前期課程)2年生	0	0.0	0	0.0	0	0.0	0	0.0	0	0.0	0	0.0	0	0.0	0	0.0	0	0.0	0	0.0	0	0.0	0	0.0
7 その他	0	0.0	0	0.0	0	0.0	0	0.0	0	0.0	0	0.0	0	0.0	0	0.0	0	0.0	0	0.0	0	0.0	0	0.0

Q9_a あなたは、現在通っている大学/大学院を卒業・修了後にどのような進路を予定(希望)していますか。既に進路が決まっている場合は、「予定(希望)する進路」の欄に、その進路について選択してください。希望する進路が複数ある場合には、希望する進路を全て選んだ上で、最も希望する進路について、1つだけ選択してください。/予定(希望)する進路(MA)

	全体 (ウエイト補正前)		全体 (ウエイト補正後)		性別 (男性)		性別 (女性)		文系・理系別 (文系)		文系・理系別 (理系)		設置主体別 (国立)		設置主体別 (公立)		設置主体別 (私立)		所在地域別 (東京圏)		所在地域別 (大阪圏)		所在地域別 (その他)	
	度数	%	度数	%	度数	%	度数	%	度数	%	度数	%	度数	%	度数	%	度数	%	度数	%	度数	%	度数	%
大学4年生	1983		1983		1142		841		1359		624		367		102		1514		753		399		831	
1 民間企業に就職	1341	67.6	1442	72.7	802	70.2	640	76.1	1069	78.6	373	59.8	187	50.8	69	68.4	1186	78.3	533	70.8	305	76.4	604	72.7
2 公務員に就職	310	15.6	289	14.6	181	15.8	108	12.8	215	15.8	74	11.8	70	19.2	17	16.4	202	13.3	108	14.3	58	14.5	123	14.8
3 教職員に就職	79	4.0	61	3.1	24	2.1	37	4.4	49	3.6	12	1.9	20	5.5	2	1.7	39	2.6	15	2.0	15	3.8	31	3.7
4 NPOに就職	18	0.9	19	1.0	11	1.0	8	0.9	13	1.0	6	1.0	3	0.8	0	0.0	17	1.1	10	1.3	5	1.2	5	0.6
5 自営・家業に就職	14	0.7	16	0.8	12	1.1	4	0.5	14	1.0	2	0.3	2	0.6	0	0.0	14	0.9	3	0.4	8	2.0	5	0.6
6 その他の就職	66	3.3	62	3.1	24	2.1	38	4.5	34	2.5	28	4.5	12	3.3	2	1.5	48	3.2	26	3.4	6	1.4	30	3.7
7 進学(国内)	324	16.3	244	12.3	179	15.6	65	7.8	57	4.2	187	30.0	115	31.3	17	16.9	112	7.4	106	14.1	42	10.6	96	11.5
8 海外留学	32	1.6	29	1.5	17	1.5	12	1.4	20	1.5	9	1.5	7	1.9	1	0.9	21	1.4	11	1.5	10	2.5	8	1.0
9 起業する	15	0.8	18	0.9	15	1.3	2	0.3	7	0.5	11	1.7	3	0.9	0	0.0	14	0.9	11	1.5	2	0.4	5	0.6
10 社会人としての経験があり、卒業・修了後に元の職場に復職	2	0.1	1	0.1	0	0.0	1	0.2	1	0.1	0	0.1	0	0.1	0	0.0	1	0.1	0	0.0	1	0.3	0	0.0
11 就職も進学も考えていない	0	0.0	0	0.0	0	0.0	0	0.0	0	0.0	0	0.0	0	0.0	0	0.0	0	0.0	0	0.0	0	0.0	0	0.0
12 まだわからない	51	2.6	45	2.3	23	2.0	22	2.6	26	1.9	18	2.9	12	3.3	1	0.7	32	2.1	20	2.6	3	0.8	22	2.6

Q9_b あなたは、現在通っている大学/大学院を卒業・修了後にどのような進路を予定(希望)していますか。既に進路が決まっている場合は、「予定(希望)する進路」の欄に、その進路について選択してください。希望する進路が複数ある場合には、希望する進路を全て選んだ上で、最も希望する進路について、1つだけ選択してください。/希望する進路が複数ある場合、最も希望する進路(S A)

	全体 (ウエイト補正前)		全体 (ウエイト補正後)		性別 (男性)		性別 (女性)		文系・理系別 (文系)		文系・理系別 (理系)		設置主体別 (国立)		設置主体別 (公立)		設置主体別 (私立)		所在地域別 (東京圏)		所在地域別 (大阪圏)		所在地域別 (その他)	
	度数	%	度数	%	度数	%	度数	%	度数	%	度数	%	度数	%	度数	%	度数	%	度数	%	度数	%	度数	%
大学4年生	1983	100.0	1984	100.0	1144	100.0	842	100.0	1359	100.0	623	100.0	368	100.0	103	100.0	1515	100.0	753	100.0	399	100.0	832	100.0
1 民間企業に就職	1262	63.6	1368	69.0	753	65.8	616	73.2	1020	75.1	348	55.9	168	45.7	69	67.0	1132	74.7	509	67.6	289	72.4	570	68.5
2 公務員に就職	252	12.7	238	12.0	150	13.1	88	10.5	191	14.1	46	7.4	55	14.9	13	12.6	170	11.2	91	12.1	47	11.8	99	11.9
3 教職員に就職	53	2.7	40	2.0	13	1.1	28	3.3	34	2.5	6	1.0	13	3.5	1	1.0	26	1.7	7	0.9	12	3.0	22	2.6
4 NPOに就職	2	0.1	2	0.1	0	0.0	2	0.2	2	0.1	0	0.0	0	0.0	0	0.0	2	0.1	0	0.0	0	0.0	2	0.2
5 自営・家業に就職	5	0.3	6	0.3	4	0.3	2	0.2	5	0.4	1	0.2	1	0.3	0	0.0	5	0.3	3	0.4	2	0.5	2	0.2
6 その他の就職	48	2.4	45	2.3	20	1.7	25	3.0	24	1.8	21	3.4	9	2.4	2	1.9	34	2.2	20	2.7	2	0.5	23	2.8
7 進学(国内)	298	15.0	227	11.4	170	14.9	57	6.8	50	3.7	177	28.4	106	28.8	17	16.5	104	6.9	98	13.0	41	10.3	87	10.5
8 海外留学	10	0.5	10	0.5	8	0.7	2	0.2	7	0.5	3	0.5	3	0.8	0	0.0	8	0.5	3	0.4	3	0.8	4	0.5
9 起業する	2	0.1	3	0.2	3	0.3	0	0.0	0	0.0	3	0.5	1	0.3	0	0.0	2	0.1	2	0.3	0	0.0	1	0.1
10 社会人としての経験があり、卒業・修了後に元の職場に復職	0	0.0	0	0.0	0	0.0	0	0.0	0	0.0	0	0.0	0	0.0	0	0.0	0	0.0	0	0.0	0	0.0	0	0.0
11 就職も進学も考えていない	0	0.0	0	0.0	0	0.0	0	0.0	0	0.0	0	0.0	0	0.0	0	0.0	0	0.0	0	0.0	0	0.0	0	0.0
12 まだわからない	51	2.6	45	2.3	23	2.0	22	2.6	26	1.9	18	2.9	12	3.3	1	1.0	32	2.1	20	2.7	3	0.8	22	2.6

Q10_a あなたは大学／大学院に入学以後、これまでにインターンシップに参加したことがありますか。参加したことがある方については、何回程度参加したことがあるかについてもお教えてください。(SA)

大学4年生	全体 (ウエイト補正前)		全体 (ウエイト補正後)		性別 (男性)		性別 (女性)		文系・理系別 (文系)		文系・理系別 (理系)		設置主体別 (国立)		設置主体別 (公立)		設置主体別 (私立)		所在地域別 (東京圏)		所在地域別 (大阪圏)		所在地域別 (その他)	
	度数	%	度数	%	度数	%	度数	%	度数	%	度数	%	度数	%	度数	%	度数	%	度数	%	度数	%	度数	%
全体	1983	100.0	1982	100.0	1142	100.0	841	100.0	1359	100.0	625	100.0	368	100.0	101	100.0	1514	100.0	753	100.0	399	100.0	831	100.0
1 参加したことがある(1回)	430	21.7	459	23.1	265	23.2	195	23.2	334	24.6	126	20.2	63	17.1	21	20.8	375	24.8	168	22.3	69	17.3	222	26.7
2 複数回参加したことがある	427	21.5	447	22.5	219	19.2	227	27.0	334	24.6	113	18.1	59	16.0	28	27.7	360	23.8	218	29.0	98	24.6	131	15.8
3 参加したことがない	1126	56.8	1077	54.3	658	57.6	419	49.8	691	50.8	386	61.8	246	66.8	52	51.5	779	51.5	367	48.7	232	58.1	478	57.5

Q10_b あなたは大学／大学院に入学以後、これまでにインターンシップに参加したことがありますか。参加したことがある方については、何回程度参加したことがあるかについてもお教えてください。／複数回参加したことがある(NU)

大学4年生	全体 (ウエイト補正前)		全体 (ウエイト補正後)		性別 (男性)		性別 (女性)		文系・理系別 (文系)		文系・理系別 (理系)		設置主体別 (国立)		設置主体別 (公立)		設置主体別 (私立)		所在地域別 (東京圏)		所在地域別 (大阪圏)		所在地域別 (その他)	
	度数	%	度数	%	度数	%	度数	%	度数	%	度数	%	度数	%	度数	%	度数	%	度数	%	度数	%	度数	%
全体	427		447		219		227		334		113		59		28		360		218		98		131	
平均値		3.38		3.54		3.83		3.27		3.61		3.35		3.11		3.52		3.61		3.64		4.03		3.02
最小値		2		2		2		2		2		2		2		2		2		2		2		2
最大値		20		20		20		15		20		20		15		6		20		20		20		8

Q10_1_1 参加日数は何日でしたか。/日間(NU)

大学4年生	全体 (ウエイト補正前)		全体 (ウエイト補正後)		性別 (男性)		性別 (女性)		文系・理系別 (文系)		文系・理系別 (理系)		設置主体別 (国立)		設置主体別 (公立)		設置主体別 (私立)		所在地域別 (東京圏)		所在地域別 (大阪圏)		所在地域別 (その他)	
	度数	%	度数	%	度数	%	度数	%	度数	%	度数	%	度数	%	度数	%	度数	%	度数	%	度数	%	度数	%
全体	430		459		265		195		334		126		63		21		375		168		69		222	
平均値		11.12		12.75		16.81		7.22		15.05		6.64		6.73		16.47		13.54		16.07		19.65		8.08
最小値		1		1		1		1		1		1		1		1		1		1		1		1
最大値		720		720		720		180		720		31		90		380		720		720		270		380

Q10_1_2_a 参加日数は何日でしたか。最も期間が短かったものと最も期間が長かったものについてお教えてください。/最も期間が短かったもの(NU)

大学4年生	全体 (ウエイト補正前)		全体 (ウエイト補正後)		性別 (男性)		性別 (女性)		文系・理系別 (文系)		文系・理系別 (理系)		設置主体別 (国立)		設置主体別 (公立)		設置主体別 (私立)		所在地域別 (東京圏)		所在地域別 (大阪圏)		所在地域別 (その他)	
	度数	%	度数	%	度数	%	度数	%	度数	%	度数	%	度数	%	度数	%	度数	%	度数	%	度数	%	度数	%
全体	427		447		219		227		334		113		59		28		360		218		98		131	
平均値		1.77		1.66		1.62		1.69		1.61		1.79		2.13		1.47		1.59		1.69		1.65		1.60
最小値		1		1		1		1		1		1		1		1		1		1		1		1
最大値		15		15		10		15		15		14		15		10		14		15		12		10

Q10_1_2_b 参加日数は何日でしたか。最も期間が短かったものと最も期間が長かったものについてお教えてください。/最も期間が長かったもの(NU)

大学4年生	全体 (ウエイト補正前)		全体 (ウエイト補正後)		性別 (男性)		性別 (女性)		文系・理系別 (文系)		文系・理系別 (理系)		設置主体別 (国立)		設置主体別 (公立)		設置主体別 (私立)		所在地域別 (東京圏)		所在地域別 (大阪圏)		所在地域別 (その他)	
	度数	%	度数	%	度数	%	度数	%	度数	%	度数	%	度数	%	度数	%	度数	%	度数	%	度数	%	度数	%
全体	427		447		219		227		334		113		59		28		360		218		98		131	
平均値		13.76		12.90		12.53		13.25		14.29		8.76		16.82		6.52		12.75		14.67		11.55		10.95
最小値		1		1		1		1		1		1		1		1		1		1		1		1
最大値		365		365		300		365		365		150		365		30		300		360		210		365

Q10_2_a インターンシップに参加した時期はいつですか。時期別の参加状況についてお教えてください。なお、学年別に、その時期には参加していない場合には、「左記の期間には参加していない」を選択してください。(MA) 集計対象：インターンシップ経験者

大学4年生	全体 (ウエイト補正前)		全体 (ウエイト補正後)		性別 (男性)		性別 (女性)		文系・理系別 (文系)		文系・理系別 (理系)		設置主体別 (国立)		設置主体別 (公立)		設置主体別 (私立)		所在地域別 (東京圏)		所在地域別 (大阪圏)		所在地域別 (その他)		
	度数	%	度数	%	度数	%	度数	%	度数	%	度数	%	度数	%	度数	%	度数	%	度数	%	度数	%	度数	%	
全体	857		906		484		422		668		238		122		49		735		386		167		353		
大学1年	4月～6月	3	0.4	4	0.5	3	0.7	1	0.2	4	0.7	0	0.0	0	0.0	0	0.0	4	0.6	4	1.1	0	0.0	0	0.0
	7月～9月	18	2.1	21	2.3	12	2.5	9	2.1	15	2.3	6	2.3	2	1.6	6	11.9	13	1.8	15	3.9	4	2.2	2	0.5
	10月～12月	3	0.4	3	0.3	0	0.0	3	0.7	3	0.5	0	0.0	0	0.0	0	0.0	3	0.4	2	0.5	1	0.6	0	0.0
	1月～3月	5	0.6	3	0.4	1	0.1	3	0.7	3	0.4	1	0.2	1	1.1	0	0.0	2	0.3	2	0.5	0	0.0	1	0.4
大学2年	4月～6月	2	0.2	2	0.2	0	0.0	2	0.5	2	0.3	0	0.0	0	0.0	0	0.0	2	0.3	2	0.5	0	0.0	0	0.0
	7月～9月	36	4.2	34	3.8	16	3.3	18	4.3	26	3.9	8	3.5	7	5.5	1	2.8	26	3.6	20	5.1	5	3.3	9	2.6
	10月～12月	6	0.7	6	0.6	4	0.8	2	0.4	6	0.9	0	0.0	1	1.1	0	0.0	4	0.6	3	0.8	0	0.3	2	0.6
	1月～3月	15	1.8	16	1.7	8	1.7	8	1.8	14	2.2	1	0.6	2	1.5	0	0.0	14	1.9	6	1.7	2	0.9	8	2.2
大学3年	4月～6月	15	1.8	15	1.7	8	1.6	7	1.8	15	2.2	1	0.2	2	1.9	0	0.0	13	1.8	9	2.2	4	2.2	3	0.8
	7月～9月	466	54.4	484	53.4	250	51.6	234	55.4	361	54.0	123	51.8	70	57.5	26	52.2	388	52.8	202	52.3	79	47.6	203	57.3
	10月～12月	219	25.6	235	25.9	118	24.4	117	27.7	197	29.5	38	15.9	25	20.4	15	30.6	195	26.5	130	33.7	61	36.5	44	12.5
	1月～3月	394	46.0	434	47.9	235	48.5	199	47.2	324	48.5	110	46.1	48	39.6	34	69.1	352	47.8	191	49.5	83	49.5	160	45.4
大学4年	4月～6月	77	9.0	78	8.6	36	7.4	42	9.9	52	7.7	26	10.9	12	10.2	4	7.6	61	8.4	36	9.3	14	8.4	28	7.8
	7月～9月	48	5.6	44	4.9	16	3.4	28	6.6	28	4.2	16	6.8	9	7.7	2	4.2	33	4.4	15	4.0	13	7.5	16	4.6
	10月～12月	22	2.6	25	2.7	13	2.6	12	2.8	18	2.7	7	2.9	2	1.9	1	1.4	22	3.0	7	1.8	7	4.5	10	2.9
	1月～3月	0	0.0	0	0.0	0	0.0	0	0.0	0	0.0	0	0.0	0	0.0	0	0.0	0	0.0	0	0.0	0	0.0	0	0.0

Q10_2_b インターンシップに参加した時期はいつですか。時期別の参加状況について教えてください。なお、学年別に、その時期には参加していない場合は、「左記の期間には参加していない」を選択してください。(MA) 集計対象：全体

Table with 23 columns (Overall, Male/Female counts, and counts/percentages for various categories like '文系・理系別', '設置主体別', '所在地域別') and multiple rows for '大学4年生' across different time periods.

Q11_2 就職活動（民間企業・官公庁等の職業に就くための活動）を行いましたか。(SA)

Table with 23 columns (Overall, Male/Female counts, and counts/percentages for various categories) and rows for '大学4年生' showing job search status.

Q19 あなたは就職先についてどのような考えを持っていますか。(SA)

Table with 23 columns (Overall, Male/Female counts, and counts/percentages for various categories) and rows for '大学4年生' detailing job preferences like '企業規模' and '業界'.

Q20 あなたは就職活動を行うにあたり、どのようなことが不安でしたか。特にあてはまるものを最大3つまでお選びください。(MA)

Table with 23 columns (Overall, Male/Female counts, and counts/percentages for various categories) and rows for '大学4年生' listing concerns about the job application process.

Q21 志望していた（希望している）就職先の業界を教えてください。（MA）

大学4年生	全体 (ウエイト補正前)		全体 (ウエイト補正後)		性別 (男性)		性別 (女性)		文系・理系別 (文系)		文系・理系別 (理系)		設置主体別 (国立)		設置主体別 (公立)		設置主体別 (私立)		所在地域別 (東京圏)		所在地域別 (大阪圏)		所在地域別 (その他)	
	度数	%	度数	%	度数	%	度数	%	度数	%	度数	%	度数	%	度数	%	度数	%	度数	%	度数	%	度数	%
全体	1512		1614		894		719		1229		385		213		82		1318		598		336		680	
1 鉱業、採石業、砂利採取業	27	1.8	27	1.7	17	1.9	11	1.5	24	2.0	3	0.8	4	2.0	3	3.6	20	1.5	10	1.6	8	2.3	10	1.5
2 建設業	111	7.3	125	7.7	69	7.8	56	7.7	79	6.4	46	12.0	14	6.5	9	11.2	102	7.7	35	5.8	15	4.6	75	11.0
3 製造業	422	27.9	471	29.2	291	32.6	179	24.9	330	26.8	141	36.7	58	27.3	34	41.0	379	28.7	166	27.8	117	34.9	187	27.5
4 電気、ガス、熱供給、水道業	155	10.3	161	10.0	100	11.2	61	8.5	118	9.6	43	11.2	27	12.8	17	21.2	117	8.9	50	8.4	38	11.2	73	10.8
5 情報通信業	222	14.7	257	15.9	164	18.3	93	12.9	151	12.3	106	27.5	33	15.5	7	8.5	217	16.5	110	18.3	43	12.9	104	15.3
6 運輸業、郵便業	187	12.4	200	12.4	104	11.7	96	13.3	178	14.5	22	5.8	21	10.0	11	13.8	167	12.7	74	12.4	34	10.0	92	13.6
7 卸売業、小売業	284	18.8	314	19.5	155	17.3	160	22.2	275	22.4	39	10.1	27	12.6	8	9.1	280	21.2	97	16.2	78	23.2	140	20.5
8 金融業、保険業	422	27.9	434	26.9	220	24.6	213	29.6	398	32.4	36	9.3	57	26.7	17	20.2	360	27.3	165	27.7	89	26.4	180	26.4
9 不動産業、物品賃貸業	121	8.0	122	7.6	59	6.6	63	8.7	109	8.9	13	3.3	18	8.5	7	8.2	97	7.4	73	12.3	16	4.8	33	4.8
10 学術研究、専門・技術サービス業	86	5.7	102	6.3	62	6.9	40	5.6	53	4.3	49	12.7	12	5.7	2	2.8	88	6.7	39	6.5	25	7.4	39	5.7
11 宿泊業、飲食サービス業	70	4.6	73	4.5	29	3.2	45	6.2	63	5.1	10	2.6	8	3.8	3	3.4	62	4.7	26	4.3	18	5.5	29	4.3
12 生活関連サービス業、娯楽業	107	7.1	108	6.7	33	3.7	74	10.3	96	7.8	11	3.0	11	5.3	2	2.5	94	7.2	47	7.8	21	6.3	40	5.8
13 教育、学修支援業	127	8.4	128	7.9	60	6.7	68	9.4	105	8.6	23	5.9	19	9.1	7	8.0	102	7.7	50	8.4	30	9.0	48	7.0
14 医療・福祉	157	10.4	168	10.4	75	8.3	93	12.9	99	8.1	68	17.8	20	9.3	7	8.9	140	10.6	51	8.6	23	6.8	93	13.7
15 複合サービス業	40	2.6	39	2.4	18	2.0	22	3.0	31	2.5	8	2.1	6	2.8	3	3.6	30	2.3	16	2.7	7	2.2	16	2.3
16 サービス業（他に分類されないもの）	150	9.9	154	9.5	64	7.2	90	12.5	132	10.7	22	5.8	18	8.6	7	8.5	129	9.8	51	8.5	36	10.6	68	9.9
17 公務	278	18.4	276	17.1	180	20.1	96	13.3	238	19.4	38	9.8	54	25.1	13	15.2	210	15.9	106	17.8	55	16.5	114	16.8
18 その他	64	4.2	68	4.2	36	4.0	33	4.5	56	4.5	12	3.2	9	4.1	1	0.8	59	4.5	36	6.0	12	3.5	20	3.0

Q22 あなたは就職活動を開始するにあたり、「就職活動時期後ろ倒し」について知っていましたか。（SA）

大学4年生	全体 (ウエイト補正前)		全体 (ウエイト補正後)		性別 (男性)		性別 (女性)		文系・理系別 (文系)		文系・理系別 (理系)		設置主体別 (国立)		設置主体別 (公立)		設置主体別 (私立)		所在地域別 (東京圏)		所在地域別 (大阪圏)		所在地域別 (その他)	
	度数	%	度数	%	度数	%	度数	%	度数	%	度数	%	度数	%	度数	%	度数	%	度数	%	度数	%	度数	%
全体	1512	100.0	1613	100.0	894	100.0	720	100.0	1229	100.0	385	100.0	214	100.0	83	100.0	1319	100.0	598	100.0	336	100.0	680	100.0
1 よく知っていた	746	49.3	812	50.3	469	52.5	344	47.8	645	52.5	167	43.4	101	47.2	44	53.0	668	50.6	343	57.4	160	47.6	309	45.4
2 ある程度知っていた	688	45.5	729	45.2	386	43.2	343	47.6	547	44.5	182	47.3	95	44.4	37	44.6	598	45.3	238	39.8	160	47.6	331	48.7
3 聞いたことはあるがあまりよく知らなかった	67	4.4	60	3.7	32	3.6	28	3.9	35	2.8	25	6.5	16	7.5	2	2.4	43	3.3	13	2.2	16	4.8	31	4.6
4 知らなかった	11	0.7	12	0.7	7	0.8	5	0.7	2	0.2	11	2.9	2	0.9	0	0.0	10	0.8	4	0.7	0	0.0	9	1.3

Q23 「就職活動時期後ろ倒し」に関し、あなたは、「時期変更によって生じた期間」（大学3年生時又は大学院修士課程（博士前期課程1年生時）の12月から3月まで）をどのようなことに有効活用しましたか。特に優先度が高かったものを最大3つまでお選びください。（MA）

大学4年生	全体 (ウエイト補正前)		全体 (ウエイト補正後)		性別 (男性)		性別 (女性)		文系・理系別 (文系)		文系・理系別 (理系)		設置主体別 (国立)		設置主体別 (公立)		設置主体別 (私立)		所在地域別 (東京圏)		所在地域別 (大阪圏)		所在地域別 (その他)	
	度数	%	度数	%	度数	%	度数	%	度数	%	度数	%	度数	%	度数	%	度数	%	度数	%	度数	%	度数	%
全体	1512		1614		894		719		1229		385		213		82		1318		598		336		680	
1 授業	566	37.4	615	38.1	359	40.1	256	35.6	445	36.2	170	44.1	80	37.4	26	31.4	509	38.6	196	32.8	147	43.9	271	39.9
2 ゼミ・研究活動	356	23.5	389	24.1	220	24.6	168	23.4	294	23.9	95	24.7	46	21.4	22	26.4	321	24.4	151	25.3	99	29.4	139	20.4
3 海外留学	44	2.9	40	2.5	15	1.7	25	3.5	39	3.1	2	0.5	7	3.3	2	2.5	31	2.4	17	2.9	11	3.3	12	1.8
4 インターンシップ	259	17.1	286	17.7	149	16.6	138	19.1	214	17.4	72	18.7	30	13.9	24	28.7	233	17.7	135	22.5	55	16.5	96	14.1
5 業界研究などの就活準備	489	32.3	511	31.7	277	30.9	235	32.6	397	32.3	114	29.6	70	32.9	31	38.2	410	31.1	196	32.8	98	29.2	217	31.9
6 資格取得	113	7.5	122	7.6	55	6.2	67	9.3	105	8.5	17	4.4	11	5.0	3	3.5	108	8.2	46	7.6	22	6.5	55	8.0
7 ボランティア活動	30	2.0	29	1.8	14	1.6	14	2.0	22	1.8	6	1.7	6	2.8	1	1.7	21	1.6	7	1.2	6	1.8	15	2.3
8 部活動	163	10.8	163	10.1	97	10.8	67	9.3	136	11.0	28	7.2	27	12.8	8	10.2	128	9.7	56	9.5	32	9.6	75	11.0
9 クラブやサークル活動	157	10.4	164	10.1	92	10.3	72	10.0	121	9.8	43	11.1	25	11.5	10	12.0	129	9.8	64	10.7	31	9.2	69	10.2
10 アルバイト	450	29.8	493	30.6	262	29.3	231	32.1	380	30.9	114	29.5	56	26.3	22	27.2	415	31.5	168	28.2	99	29.4	226	33.3
11 旅行	102	6.7	110	6.8	56	6.3	54	7.6	84	6.8	26	6.8	13	6.0	3	3.7	95	7.2	38	6.3	19	5.7	54	7.9
12 趣味・遊び	290	19.2	332	20.6	189	21.1	143	19.9	249	20.3	83	21.6	32	15.1	12	15.0	287	21.8	112	18.8	68	20.3	151	22.2
13 その他	56	3.7	57	3.5	32	3.6	25	3.5	41	3.3	16	4.2	10	4.7	1	1.1	46	3.5	29	4.8	11	3.4	17	2.5
14 特になし	166	11.0	174	10.8	97	10.8	77	10.7	131	10.7	43	11.0	27	12.5	7	8.8	140	10.6	60	10.0	34	10.2	80	11.7
15 わからない	16	1.1	14	0.9	6	0.7	8	1.1	10	0.8	4	1.1	3	1.3	2	1.9	10	0.8	7	1.1	2	0.7	5	0.8

Q24

「就職活動時期後ろ倒し」について、よい影響があったと思うことはどのようなことですか。特に良い影響があったと思うものを最大3つまでお選びください。(MA)

大学4年生	全体 (ウエイト補正前)		全体 (ウエイト補正後)		性別 (男性)		性別 (女性)		文系・理系別 (文系)		文系・理系別 (理系)		設置主体別 (国立)		設置主体別 (公立)		設置主体別 (私立)		所在地域別 (東京圏)		所在地域別 (大阪圏)		所在地域別 (その他)		
	度数	%	度数	%	度数	%	度数	%	度数	%	度数	%	度数	%	度数	%	度数	%	度数	%	度数	%	度数	%	
全体	1512		1614		894		719		1229		385		213		82		1318		598		336		680		
1	主に大学3年生時(大学院修士課程(博士前期課程)1年生時)の学習時間をより多く確保することができた	290	19.2	318	19.7	205	22.9	113	15.8	233	18.9	86	22.3	46	21.6	8	10.3	264	20.0	105	17.6	83	24.8	130	19.1
2	大学/大学院での専門分野についてより多く学んだ上で就職活動を行えた	72	4.8	81	5.0	56	6.3	25	3.5	49	4.0	33	8.5	10	4.9	6	7.8	65	4.9	32	5.3	15	4.5	35	5.1
3	海外の大学に留学する機会が増加した	18	1.2	16	1.0	8	0.9	8	1.1	14	1.1	2	0.6	3	1.5	1	1.6	12	0.9	11	1.8	2	0.7	3	0.5
4	海外へ留学し帰国した後に就職活動ができた	37	2.4	33	2.1	15	1.7	18	2.5	32	2.6	2	0.5	7	3.3	2	2.5	24	1.8	15	2.6	10	3.0	8	1.1
5	インターンシップに参加する機会が増加した	174	11.5	193	12.0	118	13.1	76	10.5	139	11.3	54	14.1	22	10.5	17	20.5	154	11.7	86	14.4	36	10.6	71	10.5
6	企業や仕事のことを調べる時間をより多く確保することができた	250	16.5	264	16.3	146	16.3	118	16.4	210	17.1	54	14.1	32	15.0	11	13.8	220	16.7	102	17.1	55	16.3	107	15.7
7	自身の進路のことをよりじっくりと考える時間を持つことができた	300	19.8	312	19.3	178	19.9	133	18.5	254	20.7	57	14.9	43	20.1	17	21.0	252	19.1	107	17.8	72	21.5	133	19.5
8	就職活動期間が比較的短くて済むようになった	89	5.9	96	6.0	59	6.6	37	5.2	82	5.1	34	8.8	13	6.2	2	2.7	81	6.1	14	2.3	26	7.7	57	8.4
9	ボランティア、部活動、クラブやサークル活動など課外活動に取り組み機会が充実した	154	10.2	163	10.1	85	9.4	78	10.8	133	10.9	29	7.5	21	10.1	4	4.3	138	10.4	58	9.8	27	8.1	77	11.3
10	その他	38	2.5	38	2.3	21	2.4	17	2.3	30	2.5	7	1.9	6	3.0	3	3.3	29	2.2	21	3.6	6	1.8	11	1.5
11	特にならない	683	45.2	732	45.4	395	44.2	337	46.9	570	46.4	162	42.2	94	44.1	42	50.5	597	45.3	282	47.2	140	41.6	311	45.7
12	わからない	46	3.0	53	3.3	34	3.8	19	2.7	25	2.1	28	7.2	7	3.5	1	0.8	45	3.4	11	1.9	10	3.0	32	4.7

Q25

「就職活動時期後ろ倒し」について、就職活動中に課題になったことは何ですか。特に課題になったことを最大3つまでお選びください。(MA)

大学4年生	全体 (ウエイト補正前)		全体 (ウエイト補正後)		性別 (男性)		性別 (女性)		文系・理系別 (文系)		文系・理系別 (理系)		設置主体別 (国立)		設置主体別 (公立)		設置主体別 (私立)		所在地域別 (東京圏)		所在地域別 (大阪圏)		所在地域別 (その他)		
	度数	%	度数	%	度数	%	度数	%	度数	%	度数	%	度数	%	度数	%	度数	%	度数	%	度数	%	度数	%	
全体	1512		1614		894		719		1229		385		213		82		1318		598		336		680		
1	主に大学4年生時(大学院修士課程(博士前期課程)2年生時)の授業と重なり、授業がおそろぎになった	519	34.3	579	35.9	342	38.2	237	32.9	463	37.7	116	30.2	65	30.6	23	28.2	490	37.2	265	44.4	115	34.1	199	29.3
2	卒業論文(研究)・修士論文(研究)の時期と重なり、論文(研究)のための時間が十分に確保できなかった	736	48.7	756	46.8	369	41.2	387	53.8	546	44.4	210	54.6	109	51.1	40	49.2	607	46.0	257	43.0	156	46.4	343	50.5
3	教育実習と時期が重なった	87	5.8	90	5.6	37	4.1	53	7.4	58	4.8	32	8.3	11	5.1	12	14.0	68	5.1	36	6.0	14	4.2	41	6.0
4	就職先決定までの期間が短くなり、就職先が決まらない可能性があった	303	20.0	350	21.7	207	23.2	143	19.9	283	23.1	67	17.4	33	15.5	8	9.7	309	23.5	121	20.2	79	23.5	151	22.2
5	就職活動の期間が実質的に長期化し、負担が大きくなった	849	56.2	921	57.0	498	55.7	422	58.7	763	62.1	158	41.0	106	49.7	53	64.2	762	57.8	380	63.7	198	58.9	342	50.3
6	どのように就職活動に臨めばよいかよくわからなかった	471	31.2	528	32.7	303	33.9	225	31.3	407	33.1	121	31.5	56	26.3	20	24.2	452	34.3	178	29.8	115	34.3	235	34.6
7	企業に関する情報収集の期間が長くなり、もどかしかった	262	17.3	273	16.9	139	15.6	134	18.6	222	18.1	51	13.2	34	16.2	18	21.9	221	16.7	110	18.4	58	17.4	105	15.4
8	ボランティア、部活動、クラブやサークル活動など課外活動に取り組み機会が減った	139	9.2	154	9.5	93	10.3	61	8.5	132	10.7	22	5.7	18	8.2	11	13.0	126	9.5	61	10.3	34	10.0	59	8.7
9	その他	65	4.3	76	4.7	41	4.5	36	4.9	54	4.4	23	5.8	6	2.9	2	2.9	68	5.1	26	4.4	15	4.4	35	5.1
10	特にならない	104	6.9	96	6.0	56	6.2	40	5.6	61	5.0	35	9.0	23	11.0	6	6.9	67	5.1	30	5.1	22	6.6	44	6.4
11	わからない	19	1.3	19	1.2	12	1.4	7	1.0	8	0.6	11	3.0	4	1.7	2	1.9	14	1.1	4	0.7	2	0.6	13	1.9

Q26

あなたは、「就職活動時期後ろ倒し」にあたり、大学・大学院に充実してほしかったことがありますか。特に重視するものを最大3つまでお選びください。(MA)

大学4年生	全体 (ウエイト補正前)		全体 (ウエイト補正後)		性別 (男性)		性別 (女性)		文系・理系別 (文系)		文系・理系別 (理系)		設置主体別 (国立)		設置主体別 (公立)		設置主体別 (私立)		所在地域別 (東京圏)		所在地域別 (大阪圏)		所在地域別 (その他)		
	度数	%	度数	%	度数	%	度数	%	度数	%	度数	%	度数	%	度数	%	度数	%	度数	%	度数	%	度数	%	
全体	1512		1614		894		719		1229		385		213		82		1318		598		336		680		
1	大学の授業の充実	127	8.4	159	9.9	114	12.8	45	6.3	130	10.5	30	7.7	10	4.9	10	12.5	139	10.5	51	8.5	42	12.6	66	9.7
2	試験などの学事日程の調整	324	21.4	353	21.9	215	24.0	138	19.2	284	23.1	69	17.9	45	20.9	19	23.0	290	22.0	155	26.0	86	25.5	112	16.5
3	ゼミ・研究等の日程の調整	321	21.2	336	20.8	164	18.3	172	24.0	226	18.4	110	28.6	45	21.2	21	25.3	270	20.5	112	18.8	60	17.8	164	24.2
4	キャリア教育科目の充実	36	2.4	41	2.5	27	3.0	14	2.0	35	2.8	6	1.6	5	2.2	2	2.5	34	2.6	14	2.4	12	3.6	15	2.2
5	大学就職課(キャリアセンター)の充実	113	7.5	112	7.0	52	5.8	60	8.4	88	7.2	24	6.2	18	8.2	9	11.4	85	6.5	36	6.1	30	9.0	45	6.7
6	就職ガイダンス	129	8.5	133	8.2	72	8.0	61	8.5	95	7.7	38	9.8	21	9.9	3	4.2	108	8.2	51	8.5	18	5.4	64	9.4
7	業界・企業研究の指導	121	8.0	136	8.4	71	8.0	65	9.0	107	8.7	30	7.7	13	5.9	1	0.8	123	9.3	37	6.3	32	9.4	67	9.9
8	企業を呼んだキャリアガイダンス(校内セミナーへの参加を含む)	61	4.0	66	4.1	34	3.8	31	4.4	51	4.1	15	3.9	8	3.5	1	1.6	57	4.3	32	5.4	7	2.1	27	3.9
9	キャリアプランニングの指導	48	3.2	49	3.0	28	3.2	21	2.9	38	3.1	11	2.9	8	3.8	1	1.6	40	3.0	20	3.4	8	2.5	21	3.0
10	インターンシップの紹介	81	5.4	89	5.5	58	6.5	31	4.3	64	5.2	25	6.5	11	5.1	4	4.3	75	5.7	35	5.9	18	5.3	36	5.3
11	企業マッチングサービス	127	8.4	146	9.1	83	9.3	63	8.7	115	9.4	31	8.1	13	6.2	6	6.8	128	9.7	43	7.2	46	13.7	57	8.4
12	Uターン、Iターン就職支援	33	2.2	36	2.2	25	2.8	10	1.4	27	2.2	9	2.3	5	2.5	1	1.6	29	2.2	5	0.8	14	4.1	17	2.5
13	大学OB・OGとの懇談会の開催	187	12.4	186	11.5	104	11.6	82	11.4	149	12.1	37	9.6	34	15.8	12	14.7	140	10.6	84	14.0	37	11.0	65	9.6
14	自己分析の指導	127	8.4	141	8.7	74	8.3	67	9.3	106	8.6	35	9.0	16	7.6	8	9.9	116	8.8	41	6.9	31	9.1	69	10.1
15	就職に関する個別相談・カウンセリング	119	7.9	125	7.7	67	7.5	58	8.0	96	7.8	29	7.6	18	8.5	4	5.0	102	7.8	41	6.9	23	6.9	61	8.9
16	履歴書・エントリーシートの書き方の指導	160	10.6	160	9.9	88	9.9	72	10.0	118	9.6	43	11.1	27	12.8	6	7.2	127	9.6	46	7.7	23	6.9	91	13.4
17	面接対策	155	10.3	155	9.6	82	9.2	72	10.1	121	9.9	34	8.8	26	12.4	6	7.6	122	9.3	56	9.4	32	9.4	67	9.9
18	その他	25	1.7	26	1.6	16	1.8	10	1.4	22	1.8	4	1.1	4	1.9	0	0.0	22	1.7	8	1.4	8	2.4	10	1.4
19	特にならない	402	26.6	429	26.6	244	27.3	184	25.6	329	26.8	100	26.0	58	27.4	24	28.7	347	26.3	175	29.3	87	26.0	167	24.5
20	わからない	54	3.6	57	3.5	32	3.5	26	3.5	36	2.9	22	5.6	8	3.9	4	4.8	45	3.4	18	3.0	11	3.3	29	4.2

Q27_a 平成27年10月1日までに、あなたは何社から内々定を受けましたか。(S A)

大学4年生	全体 (ウニエイト補正前)		全体 (ウニエイト補正後)		性別 (男性)		性別 (女性)		文系・理系別 (文系)		文系・理系別 (理系)		設置主体別 (国立)		設置主体別 (公立)		設置主体別 (私立)		所在地域別 (東京圏)		所在地域別 (大阪圏)		所在地域別 (その他)					
	度数	%	度数	%	度数	%	度数	%	度数	%	度数	%	度数	%	度数	%	度数	%	度数	%	度数	%	度数	%	度数	%		
全体	1512	100.0	1614	100.0	894	100.0	720	100.0	1229	100.0	384	100.0	214	100.0	83	100.0	1318	100.0	597	100.0	337	100.0	680	100.0				
1 1社から内々定を受けた	538	35.6	575	35.6	331	37.0	244	33.9	411	33.4	164	42.7	80	37.4	30	36.1	465	35.3	214	35.8	119	35.3	242	35.6				
2 複数社から内々定を受けた	743	49.1	800	49.6	435	48.7	365	50.7	640	52.1	159	41.4	98	45.8	42	50.6	660	50.1	322	53.9	159	47.2	319	46.9				
3 内々定は受けていない	231	15.3	239	14.8	128	14.3	111	15.4	178	14.5	61	15.9	36	16.8	11	13.3	193	14.6	61	10.2	59	17.5	119	17.5				

Q27_b 平成27年10月1日までに、あなたは何社から内々定を受けましたか。／複数社から内々定を受けた (NU)

大学4年生	全体 (ウニエイト補正前)		全体 (ウニエイト補正後)		性別 (男性)		性別 (女性)		文系・理系別 (文系)		文系・理系別 (理系)		設置主体別 (国立)		設置主体別 (公立)		設置主体別 (私立)		所在地域別 (東京圏)		所在地域別 (大阪圏)		所在地域別 (その他)			
	度数	%	度数	%	度数	%	度数	%	度数	%	度数	%	度数	%	度数	%	度数	%	度数	%	度数	%	度数	%	度数	%
全体	743		800		435		365		640		159		98		42		660		322		159		319			
平均値		3.11		3.16		3.31		2.98		3.18		3.12		3.03		3.45		3.16		3.13		3.28		3.14		
最小値		2		2		2		2		2		2		2		2		2		2		2		2		
最大値		19		19		19		8		19		16		19		8		17		19		9		16		

Q27_1_1 内々定を受けたのはいつ頃ですか。実質的に内々定を得たと感じた時期についてお答え下さい。／実質的に内々定を受けた時期 (S A)

大学4年生	全体 (ウニエイト補正前)		全体 (ウニエイト補正後)		性別 (男性)		性別 (女性)		文系・理系別 (文系)		文系・理系別 (理系)		設置主体別 (国立)		設置主体別 (公立)		設置主体別 (私立)		所在地域別 (東京圏)		所在地域別 (大阪圏)		所在地域別 (その他)					
	度数	%	度数	%	度数	%	度数	%	度数	%	度数	%	度数	%	度数	%	度数	%	度数	%	度数	%	度数	%	度数	%		
全体	538	100.0	575	100.0	331	100.0	244	100.0	411	100.0	164	100.0	79	100.0	29	100.0	465	100.0	213	100.0	119	100.0	242	100.0				
1 9月以前	9	1.7	6	1.0	2	0.6	4	1.6	5	1.2	1	0.6	2	2.5	2	6.9	2	0.4	2	0.9	0	0.0	4	1.7				
2 10月	4	0.7	6	1.0	5	1.5	1	0.4	6	1.5	0	0.0	0	0.0	0	0.0	6	1.3	3	1.4	3	2.5	0	0.0				
3 11月	1	0.2	2	0.3	2	0.6	0	0.0	2	0.5	0	0.0	0	0.0	0	0.0	2	0.4	2	0.9	0	0.0	0	0.0				
4 12月	1	0.2	0	0.0	0	0.0	0	0.0	0	0.0	0	0.0	0	0.0	0	0.0	0	0.0	0	0.0	0	0.0	0	0.0				
5 1月	1	0.2	2	0.3	2	0.6	0	0.0	2	0.5	0	0.0	0	0.0	0	0.0	2	0.4	0	0.0	0	0.0	2	0.8				
6 2月	2	0.4	3	0.5	2	0.6	1	0.4	3	0.7	0	0.0	0	0.0	0	0.0	3	0.6	3	1.4	0	0.0	0	0.0				
7 3月	4	0.7	5	0.9	3	0.9	2	0.8	5	1.2	0	0.0	0	0.0	0	0.0	5	1.1	3	1.4	2	1.7	0	0.0				
8 4月	28	5.2	36	6.3	28	8.5	8	3.3	20	4.9	15	9.1	3	3.8	2	6.9	31	6.7	10	4.7	6	5.0	20	8.3				
9 5月	36	6.7	37	6.4	17	5.1	20	8.2	25	6.1	12	7.3	5	6.3	3	10.3	29	6.2	13	6.1	6	5.0	18	7.4				
10 6月	55	10.2	72	12.5	50	15.1	22	9.0	46	11.2	26	15.9	5	6.3	2	6.9	65	14.0	22	10.3	22	18.5	28	11.6				
11 7月	74	13.8	82	14.3	41	12.4	40	16.4	52	12.7	30	18.3	9	11.4	5	17.2	67	14.4	33	15.5	19	16.0	30	12.4				
12 8月	189	35.1	189	32.9	109	32.9	81	33.2	145	35.3	45	27.4	33	41.8	12	41.4	144	31.0	72	33.8	37	31.1	80	33.1				
13 9月	118	21.9	121	21.0	62	18.7	59	24.2	87	21.2	34	20.7	18	22.8	3	10.3	99	21.3	44	20.7	24	20.2	52	21.5				
14 10月	16	3.0	14	2.4	8	2.4	6	2.5	13	3.2	1	0.6	4	5.1	0	0.0	10	2.2	6	2.8	0	0.0	8	3.3				

Q27_1_2 内々定先の企業規模(従業員数)を教えてください。(S A)

大学4年生	全体 (ウニエイト補正前)		全体 (ウニエイト補正後)		性別 (男性)		性別 (女性)		文系・理系別 (文系)		文系・理系別 (理系)		設置主体別 (国立)		設置主体別 (公立)		設置主体別 (私立)		所在地域別 (東京圏)		所在地域別 (大阪圏)		所在地域別 (その他)					
	度数	%	度数	%	度数	%	度数	%	度数	%	度数	%	度数	%	度数	%	度数	%	度数	%	度数	%	度数	%	度数	%		
全体	538	100.0	575	100.0	331	100.0	244	100.0	411	100.0	165	100.0	80	100.0	29	100.0	465	100.0	214	100.0	119	100.0	241	100.0				
1 9人以下	47	8.7	50	8.7	30	9.1	20	8.2	35	8.5	15	9.1	8	10.0	0	0.0	42	9.0	12	5.6	16	13.4	22	9.1				
2 100人～299人	83	15.4	92	16.0	50	15.1	42	17.2	64	15.6	28	17.0	10	12.5	2	6.9	80	17.2	19	8.9	19	16.0	54	22.4				
3 300人～999人	99	18.4	104	18.1	54	16.3	49	20.1	77	18.7	27	16.4	13	16.3	5	17.2	86	18.5	32	15.0	21	17.6	50	20.7				
4 1,000人～4,999人	135	25.1	140	24.3	78	23.6	62	25.4	105	25.5	35	21.2	23	28.8	3	10.3	113	24.3	59	27.6	20	16.8	61	25.3				
5 5,000人～9,999人	36	6.7	39	6.8	25	7.6	14	5.7	18	4.4	21	12.7	6	7.5	2	6.9	31	6.7	22	10.3	9	7.6	8	3.3				
6 10,000人以上	84	15.6	97	16.9	65	19.6	33	13.5	76	18.5	22	13.3	9	11.3	11	37.9	77	16.6	45	21.0	25	21.0	27	11.2				
7 わからない	54	10.0	53	9.2	29	8.8	24	9.8	36	8.8	17	10.3	11	13.8	6	20.7	36	7.7	25	11.7	9	7.6	19	7.9				

Q27_2_2 最初に内々定を受けた先の企業規模（従業員数）を教えてください。（S A）

大学4年生		全体 (ウエイト補正前)		全体 (ウエイト補正後)		性別 (男性)		性別 (女性)		文系・理系別 (文系)		文系・理系別 (理系)		設置主体別 (国立)		設置主体別 (公立)		設置主体別 (私立)		所在地域別 (東京圏)		所在地域別 (大阪圏)		所在地域別 (その他)					
		度数	%	度数	%	度数	%	度数	%	度数	%	度数	%	度数	%	度数	%	度数	%	度数	%	度数	%	度数	%	度数	%		
全体		743	100.0	800	100.0	436	100.0	365	100.0	640	100.0	159	100.0	99	100.0	42	100.0	660	100.0	321	100.0	159	100.0	318	100.0				
1	99人以下	55	7.4	56	7.0	26	6.0	30	8.2	44	6.9	12	7.5	8	8.1	3	7.1	46	7.0	16	5.0	15	9.4	25	7.9				
2	100人～299人	106	14.3	119	14.9	73	16.7	47	12.9	89	13.9	30	18.9	15	15.2	6	14.3	99	15.0	36	11.2	27	17.0	56	17.6				
3	300人～999人	186	25.0	206	25.8	117	26.8	89	24.4	166	25.9	40	25.2	23	23.2	16	38.1	167	25.3	71	22.1	37	23.3	98	30.8				
4	1,000人～4,999人	188	25.3	200	25.0	103	23.6	97	26.6	175	27.3	25	15.7	23	23.2	7	16.7	170	25.8	102	31.8	34	21.4	63	19.8				
5	5,000人～9,999人	49	6.6	55	6.9	30	6.9	25	6.8	36	5.6	18	11.3	6	6.1	3	7.1	45	6.8	23	7.2	16	10.1	15	4.7				
6	10,000人以上	97	13.1	96	12.0	54	12.4	42	11.5	74	11.6	22	13.8	17	17.2	5	11.9	74	11.2	39	12.1	25	15.7	32	10.1				
7	わからない	62	8.3	68	8.5	33	7.6	35	9.6	56	8.8	12	7.5	7	7.1	2	4.8	59	8.9	34	10.6	5	3.1	29	9.1				

Q27_2_3 最初に内々定を受けた先の業界を教えてください。（S A）

大学4年生		全体 (ウエイト補正前)		全体 (ウエイト補正後)		性別 (男性)		性別 (女性)		文系・理系別 (文系)		文系・理系別 (理系)		設置主体別 (国立)		設置主体別 (公立)		設置主体別 (私立)		所在地域別 (東京圏)		所在地域別 (大阪圏)		所在地域別 (その他)							
		度数	%	度数	%	度数	%	度数	%	度数	%	度数	%	度数	%	度数	%	度数	%	度数	%	度数	%	度数	%	度数	%				
全体		743	100.0	800	100.0	434	100.0	364	100.0	642	100.0	160	100.0	98	100.0	43	100.0	660	100.0	323	100.0	162	100.0	320	100.0						
1	鉱業、採石業、砂利採取業	2	0.3	2	0.3	1	0.2	1	0.3	2	0.3	0	0.0	0	0.0	1	2.3	1	0.2	1	0.3	0	0.0	1	0.3						
2	建設業	32	4.3	35	4.4	22	5.1	13	3.6	21	3.3	14	8.8	5	5.1	4	9.3	27	4.1	8	2.5	8	4.9	19	5.9						
3	製造業	103	13.9	106	13.3	69	15.9	37	10.2	74	11.5	32	20.0	18	18.4	14	32.6	75	11.4	43	13.3	22	13.6	42	13.1						
4	電気、ガス、熱供給、水道業	8	1.1	9	1.1	4	0.9	4	1.1	8	1.2	1	0.6	1	1.0	1	2.3	6	0.9	5	1.5	2	1.2	2	0.6						
5	情報通信業	91	12.2	103	12.9	63	14.5	40	11.0	64	10.0	39	24.4	14	14.3	6	14.0	84	12.7	50	15.5	22	13.6	31	9.7						
6	運輸業、郵便業	24	3.2	27	3.4	15	3.5	12	3.3	25	3.9	2	1.3	2	2.0	1	2.3	24	3.6	8	2.5	8	4.9	12	3.8						
7	卸売業、小売業	106	14.3	124	15.5	62	14.3	62	17.0	106	16.5	19	11.9	7	7.1	4	9.3	113	17.1	45	13.9	27	16.7	52	16.3						
8	金融業、保険業	112	15.1	120	15.0	63	14.5	57	15.7	115	17.9	5	3.1	14	14.3	0	0.0	106	16.1	61	18.9	19	11.7	40	12.5						
9	不動産業、物品賃貸業	27	3.6	30	3.8	9	2.1	20	5.5	26	4.0	3	1.9	2	2.0	0	0.0	28	4.2	19	5.9	6	3.7	5	1.6						
10	学術研究、専門・技術サービス業	13	1.7	19	2.4	18	4.1	1	0.3	12	1.9	8	5.0	1	1.0	0	0.0	18	2.7	7	2.2	6	3.7	7	2.2						
11	宿泊業、飲食サービス業	18	2.4	16	2.0	3	0.7	13	3.6	15	2.3	1	0.6	2	2.0	0	0.0	14	2.1	2	0.6	2	1.2	12	3.8						
12	生活関連サービス業、娯楽業	32	4.3	32	4.0	11	2.5	20	5.5	29	4.5	3	1.9	4	4.1	2	4.7	25	3.8	11	3.4	6	3.7	15	4.7						
13	教育、学修支援業	24	3.2	25	3.1	13	3.0	13	3.6	22	3.4	4	2.5	3	3.1	0	0.0	22	3.3	12	3.7	6	3.7	8	2.5						
14	医療・福祉	23	3.1	27	3.4	17	3.9	10	2.7	17	2.6	10	6.3	2	2.0	1	2.3	24	3.6	7	2.2	4	2.5	17	5.3						
15	複合サービス業	10	1.3	10	1.3	7	1.6	3	0.8	7	1.1	3	1.9	2	2.0	0	0.0	8	1.2	6	1.9	1	0.6	3	0.9						
16	サービス業（他に分類されないもの）	52	7.0	52	6.5	20	4.6	32	8.8	48	7.5	4	2.5	7	7.1	4	9.3	41	6.2	18	5.6	10	6.2	24	7.5						
17	公務	36	4.8	28	3.5	17	3.9	11	3.0	26	4.0	2	1.3	10	10.2	2	4.7	16	2.4	7	2.2	5	3.1	16	5.0						
18	その他	29	3.9	33	4.1	18	4.1	15	4.1	25	3.9	8	5.0	4	4.1	3	7.0	26	3.9	13	4.0	8	4.9	12	3.8						
19	わからない	1	0.1	2	0.3	2	0.5	0	0.0	0	0.0	2	1.3	0	0.0	0	0.0	2	0.3	0	0.0	0	0.0	0	0.0	2	0.6				

Q27_2_4 就職予定の企業の企業規模（従業員数）を教えてください。（S A）

大学4年生		全体 (ウエイト補正前)		全体 (ウエイト補正後)		性別 (男性)		性別 (女性)		文系・理系別 (文系)		文系・理系別 (理系)		設置主体別 (国立)		設置主体別 (公立)		設置主体別 (私立)		所在地域別 (東京圏)		所在地域別 (大阪圏)		所在地域別 (その他)					
		度数	%	度数	%	度数	%	度数	%	度数	%	度数	%	度数	%	度数	%	度数	%	度数	%	度数	%	度数	%	度数	%		
全体		743	100.0	800	100.0	435	100.0	364	100.0	640	100.0	159	100.0	98	100.0	41	100.0	660	100.0	323	100.0	158	100.0	319	100.0				
1	99人以下	27	3.6	24	3.0	7	1.6	17	4.7	17	2.7	6	3.8	4	4.1	1	2.4	18	2.7	6	1.9	5	3.2	12	3.8				
2	100人～299人	63	8.5	73	9.1	48	11.0	24	6.6	62	9.7	10	6.3	8	8.2	1	2.4	64	9.7	21	6.5	13	8.2	39	12.2				
3	300人～999人	126	17.0	149	18.6	89	20.5	60	16.5	120	18.8	29	18.2	13	13.3	3	7.3	133	20.2	52	16.1	29	18.4	68	21.3				
4	1,000人～4,999人	211	28.4	235	29.4	132	30.3	103	28.3	186	29.1	48	30.2	26	26.5	12	29.3	196	29.7	103	31.9	40	25.3	92	28.8				
5	5,000人～9,999人	70	9.4	75	9.4	34	7.8	41	11.3	68	10.6	8	5.0	7	7.1	5	12.2	64	9.7	39	12.1	19	12.0	18	5.6				
6	10,000人以上	195	26.2	197	24.6	106	24.4	91	25.0	148	23.1	49	30.8	32	32.7	17	41.5	148	22.4	81	25.1	45	28.5	71	22.3				
7	わからない	51	6.9	47	5.9	19	4.4	28	7.7	39	6.1	9	5.7	8	8.2	2	4.9	37	5.6	21	6.5	7	4.4	19	6.0				

Q27_2_5 就職予定の企業の業界を教えてください。(S A)

大学4年生	全体 (ウエイト補正前)		全体 (ウエイト補正後)		性別 (男性)		性別 (女性)		文系・理系別 (文系)		文系・理系別 (理系)		設置主体別 (国立)		設置主体別 (公立)		設置主体別 (私立)		所在地域別 (東京圏)		所在地域別 (大阪圏)		所在地域別 (その他)	
	度数	%	度数	%	度数	%	度数	%	度数	%	度数	%	度数	%	度数	%	度数	%	度数	%	度数	%	度数	%
全体	743	100.0	799	100.0	434	100.0	364	100.0	641	100.0	160	100.0	97	100.0	41	100.0	659	100.0	322	100.0	158	100.0	320	100.0
1 鉱業、採石業、砂利採取業	1	0.1	0	0.0	0	0.0	0	0.0	0	0.0	0	0.0	0	0.0	0	0.0	0	0.0	0	0.0	0	0.0	0	0.0
2 建設業	27	3.6	31	3.9	16	3.7	16	4.4	21	3.3	10	6.3	3	3.1	4	9.8	25	3.8	9	2.8	7	4.4	15	4.7
3 製造業	115	15.5	125	15.6	86	19.8	38	10.4	86	13.4	39	24.4	19	19.6	14	34.1	91	13.8	49	15.2	27	17.1	49	15.3
4 電気、ガス、熱供給、水道業	18	2.4	17	2.1	9	2.1	8	2.2	11	1.7	6	3.8	4	4.1	1	2.4	11	1.7	9	2.8	1	0.6	7	2.2
5 情報通信業	68	9.2	76	9.5	49	11.3	27	7.4	39	6.1	37	23.1	12	12.4	3	7.3	61	9.3	32	9.9	19	12.0	25	7.8
6 運輸業、郵便業	54	7.3	59	7.4	26	6.0	33	9.1	56	8.7	3	1.9	4	4.1	3	7.3	52	7.9	22	6.8	12	7.6	25	7.8
7 卸売業、小売業	66	8.9	73	9.1	35	8.1	38	10.4	64	10.0	9	5.6	6	6.2	1	2.4	66	10.0	24	7.5	17	10.8	33	10.3
8 金融業、保険業	179	24.1	190	23.8	89	20.5	101	27.7	179	27.9	11	6.9	19	19.6	4	9.8	167	25.3	83	25.8	36	22.8	71	22.2
9 不動産業、物品賃貸業	12	1.6	12	1.5	2	0.5	9	2.5	12	1.9	0	0.0	1	1.0	2	4.9	9	1.4	8	2.5	0	0.0	4	1.3
10 学術研究、専門・技術サービス業	11	1.5	17	2.1	15	3.5	2	0.5	8	1.2	9	5.6	1	1.0	0	0.0	16	2.4	5	1.6	2	1.3	10	3.1
11 宿泊業、飲食サービス業	9	1.2	9	1.1	4	0.9	5	1.4	9	1.4	1	0.6	1	1.0	0	0.0	8	1.2	5	1.6	1	0.6	4	1.3
12 生活関連サービス業、娯楽業	15	2.0	17	2.1	7	1.6	10	2.7	17	2.7	0	0.0	1	1.0	0	0.0	16	2.4	7	2.2	4	2.5	6	1.9
13 教育、学修支援業	12	1.6	13	1.6	7	1.6	6	1.6	13	2.0	0	0.0	1	1.0	0	0.0	12	1.8	4	1.2	3	1.9	6	1.9
14 医療・福祉	17	2.3	19	2.4	10	2.3	8	2.2	12	1.9	7	4.4	1	1.0	2	4.9	16	2.4	7	2.2	4	2.5	8	2.5
15 複合サービス業	7	0.9	9	1.1	8	1.8	1	0.3	9	1.4	0	0.0	1	1.0	0	0.0	8	1.2	3	0.9	0	0.0	6	1.9
16 サービス業（他に分類されないもの）	27	3.6	30	3.8	12	2.8	18	4.9	24	3.7	6	3.8	3	3.1	1	2.4	26	3.9	12	3.7	4	2.5	14	4.4
17 公務	60	8.1	54	6.8	34	7.8	21	5.8	46	7.2	9	5.6	13	13.4	3	7.3	38	5.8	20	6.2	13	8.2	21	6.6
18 その他	32	4.3	33	4.1	18	4.1	15	4.1	25	3.9	9	5.6	6	6.2	3	7.3	24	3.6	20	6.2	7	4.4	6	1.9
19 わからない	13	1.7	15	1.9	7	1.6	8	2.2	10	1.6	4	2.5	1	1.0	0	0.0	13	2.0	3	0.9	1	0.6	10	3.1

Q27_2_6 就職予定の企業1社を残して他の企業からの内々定を断ったのはいつですか、/時期 (S A)

大学4年生	全体 (ウエイト補正前)		全体 (ウエイト補正後)		性別 (男性)		性別 (女性)		文系・理系別 (文系)		文系・理系別 (理系)		設置主体別 (国立)		設置主体別 (公立)		設置主体別 (私立)		所在地域別 (東京圏)		所在地域別 (大阪圏)		所在地域別 (その他)	
	度数	%	度数	%	度数	%	度数	%	度数	%	度数	%	度数	%	度数	%	度数	%	度数	%	度数	%	度数	%
全体	743	100.0	798	100.0	434	100.0	364	100.0	638	100.0	160	100.0	97	100.0	42	100.0	659	100.0	323	100.0	159	100.0	319	100.0
1 9月以前	7	0.9	6	0.8	3	0.7	3	0.8	3	0.5	3	1.9	2	2.1	0	0.0	4	0.6	1	0.3	3	1.9	2	0.6
2 10月	1	0.1	0	0.0	0	0.0	0	0.0	0	0.0	0	0.0	0	0.0	0	0.0	0	0.0	0	0.0	0	0.0	0	0.0
3 11月	0	0.0	0	0.0	0	0.0	0	0.0	0	0.0	0	0.0	0	0.0	0	0.0	0	0.0	0	0.0	0	0.0	0	0.0
4 12月	0	0.0	0	0.0	0	0.0	0	0.0	0	0.0	0	0.0	0	0.0	0	0.0	0	0.0	0	0.0	0	0.0	0	0.0
5 1月	0	0.0	0	0.0	0	0.0	0	0.0	0	0.0	0	0.0	0	0.0	0	0.0	0	0.0	0	0.0	0	0.0	0	0.0
6 2月	0	0.0	0	0.0	0	0.0	0	0.0	0	0.0	0	0.0	0	0.0	0	0.0	0	0.0	0	0.0	0	0.0	0	0.0
7 3月	3	0.4	3	0.4	2	0.5	1	0.3	3	0.5	0	0.0	0	0.0	0	0.0	3	0.5	2	0.6	2	1.3	0	0.0
8 4月	2	0.3	1	0.1	0	0.0	1	0.3	1	0.2	0	0.0	0	0.0	0	0.0	1	0.2	1	0.3	0	0.0	0	0.0
9 5月	16	2.2	17	2.1	7	1.6	10	2.7	15	2.4	2	1.3	1	1.0	2	4.8	14	2.1	7	2.2	6	3.8	4	1.3
10 6月	50	6.7	50	6.3	27	6.2	23	6.3	36	5.6	14	8.8	9	9.3	2	4.8	39	5.9	14	4.3	11	6.9	26	8.2
11 7月	100	13.5	111	13.9	67	15.4	44	12.1	81	12.7	30	18.8	13	13.4	11	26.2	87	13.2	45	13.9	17	10.7	49	15.4
12 8月	359	48.3	376	47.1	201	46.3	175	48.1	306	48.0	70	43.8	51	52.6	24	57.1	301	45.7	163	50.5	77	48.4	137	42.9
13 9月	167	22.5	191	23.9	98	22.6	93	25.5	156	24.5	35	21.9	15	15.5	3	7.1	173	26.3	82	25.4	32	20.1	77	24.1
14 10月	19	2.6	23	2.9	17	3.9	6	1.6	18	2.8	5	3.1	3	3.1	0	0.0	20	3.0	3	0.9	5	3.1	15	4.7
15 まだ断っていない	19	2.6	20	2.5	12	2.8	8	2.2	19	3.0	1	0.6	3	3.1	0	0.0	17	2.6	5	1.5	6	3.8	9	2.8

Q29_c 企業説明会やセミナー等について、最初に参加した時期、参加のピーク、最後に参加した時期は、それぞれいつ頃でしたか。／最後に参加した企業説明会等の時期（SA）

大学4年生	全体 (ウエイト補正前)		全体 (ウエイト補正後)		性別 (男性)		性別 (女性)		文系・理系別 (文系)		文系・理系別 (理系)		設置主体別 (国立)		設置主体別 (公立)		設置主体別 (私立)		所在地域別 (東京圏)		所在地域別 (大阪圏)		所在地域別 (その他)	
	度数	%	度数	%	度数	%	度数	%	度数	%	度数	%	度数	%	度数	%	度数	%	度数	%	度数	%	度数	%
全体	1512	100.0	1613	100.0	896	100.0	718	100.0	1228	100.0	385	100.0	211	100.0	83	100.0	1320	100.0	600	100.0	336	100.0	680	100.0
1 9月以前	9	0.6	11	0.7	8	0.9	3	0.4	7	0.6	4	1.0	1	0.5	1	1.2	9	0.7	6	1.0	4	1.2	2	0.3
2 10月	2	0.1	1	0.1	0	0.0	0	0.0	0	0.0	0	0.0	1	0.5	0	0.0	0	0.0	0	0.0	0	0.0	1	0.1
3 11月	4	0.3	2	0.1	2	0.2	0	0.0	2	0.2	0	0.0	1	0.5	1	1.2	0	0.0	2	0.3	0	0.0	0	0.0
4 12月	2	0.1	3	0.2	3	0.3	0	0.0	2	0.2	1	0.3	0	0.0	1	1.2	2	0.2	2	0.3	1	0.3	0	0.0
5 1月	8	0.5	8	0.5	7	0.8	2	0.3	6	0.5	2	0.5	2	0.9	0	0.0	7	0.5	4	0.7	2	0.6	3	0.4
6 2月	13	0.9	14	0.9	10	1.1	4	0.6	8	0.7	7	1.8	2	0.9	1	1.2	11	0.8	5	0.8	2	0.6	7	1.0
7 3月	76	5.0	78	4.8	50	5.6	28	3.9	54	4.4	24	6.2	14	6.6	3	3.6	61	4.6	34	5.7	13	3.9	31	4.6
8 4月	116	7.7	123	7.6	76	8.5	47	6.5	75	6.1	48	12.5	20	9.5	5	6.0	97	7.3	31	5.2	34	10.1	57	8.4
9 5月	212	14.0	222	13.8	129	14.4	93	13.0	164	13.4	58	15.1	33	15.6	16	19.3	173	13.1	97	16.2	37	11.0	88	12.9
10 6月	264	17.5	271	16.8	153	17.1	118	16.4	214	17.4	57	14.8	40	19.0	25	30.1	206	15.6	115	19.2	66	19.6	90	13.2
11 7月	326	21.6	352	21.8	184	20.5	168	23.4	291	23.7	61	15.8	39	18.5	15	18.1	298	22.6	147	24.5	64	19.0	141	20.7
12 8月	199	13.2	219	13.6	107	11.9	112	15.6	171	13.9	48	12.5	23	10.9	5	6.0	191	14.5	69	11.5	39	11.6	111	16.3
13 9月	111	7.3	130	8.1	69	7.7	61	8.5	91	7.4	39	10.1	11	5.2	5	6.0	114	8.6	46	7.7	28	8.3	56	8.2
14 10月	101	6.7	113	7.0	55	6.1	58	8.1	102	8.3	11	2.9	9	4.3	0	0.0	104	7.9	30	5.0	22	6.5	62	9.1
15 特段参加しなかった	69	4.6	66	4.1	43	4.8	24	3.3	41	3.3	25	6.5	15	7.1	5	6.0	47	3.6	12	2.0	24	7.1	31	4.6

Q29SQ_1 合計で何社の企業説明会やセミナーに参加しましたか。／社程度（NU）

大学4年生	全体 (ウエイト補正前)		全体 (ウエイト補正後)		性別 (男性)		性別 (女性)		文系・理系別 (文系)		文系・理系別 (理系)		設置主体別 (国立)		設置主体別 (公立)		設置主体別 (私立)		所在地域別 (東京圏)		所在地域別 (大阪圏)		所在地域別 (その他)	
	度数		度数		度数		度数		度数		度数		度数		度数		度数		度数		度数		度数	
全体	1443		1547		852		695		1188		360		198		78		1271		586		312		650	
平均値		29.38		30.29		28.92		31.98		32.36		23.48		23.92		29.41		31.34		32.15		33.41		27.12
最小値		1		1		1		1		1		1		1		1		1		1		1		1
最大値		250		250		250		150		250		100		250		100		200		250		150		200

Q29SQ_2 説明会やセミナーの参加の際などにおいて、希望しているにもかかわらず参加できなかったなど、大学・学部等によって参加の可否の状況等に違いがあると感じたことはありますか。（SA）

大学4年生	全体 (ウエイト補正前)		全体 (ウエイト補正後)		性別 (男性)		性別 (女性)		文系・理系別 (文系)		文系・理系別 (理系)		設置主体別 (国立)		設置主体別 (公立)		設置主体別 (私立)		所在地域別 (東京圏)		所在地域別 (大阪圏)		所在地域別 (その他)	
	度数	%	度数	%	度数	%	度数	%	度数	%	度数	%	度数	%	度数	%	度数	%	度数	%	度数	%	度数	%
全体	1443	100.0	1548	100.0	852	100.0	695	100.0	1188	100.0	360	100.0	199	100.0	77	100.0	1272	100.0	586	100.0	312	100.0	650	100.0
1 ない	944	65.4	993	64.1	563	66.1	429	61.7	774	65.2	219	60.8	142	71.4	43	55.8	808	63.5	369	63.0	203	65.1	421	64.8
2 ある	499	34.6	555	35.9	289	33.9	266	38.3	414	34.8	141	39.2	57	28.6	34	44.2	464	36.5	217	37.0	109	34.9	229	35.2

Q30_a エントリーシート提出について、最初に提出した時期、提出のピーク、最後に提出した時期は、それぞれいつ頃でしたか。／最初にエントリーシートを提出した時期（SA）

大学4年生	全体 (ウエイト補正前)		全体 (ウエイト補正後)		性別 (男性)		性別 (女性)		文系・理系別 (文系)		文系・理系別 (理系)		設置主体別 (国立)		設置主体別 (公立)		設置主体別 (私立)		所在地域別 (東京圏)		所在地域別 (大阪圏)		所在地域別 (その他)	
	度数	%	度数	%	度数	%	度数	%	度数	%	度数	%	度数	%	度数	%	度数	%	度数	%	度数	%	度数	%
全体	1512	100.0	1614	100.0	894	100.0	720	100.0	1230	100.0	383	100.0	215	100.0	83	100.0	1318	100.0	596	100.0	337	100.0	680	100.0
1 9月以前	36	2.4	44	2.7	34	3.8	10	1.4	32	2.6	12	3.1	5	2.3	2	2.4	38	2.9	28	4.7	7	2.1	8	1.2
2 10月	10	0.7	10	0.6	3	0.3	7	1.0	10	0.8	0	0.0	1	0.5	0	0.0	9	0.7	7	1.2	3	0.9	0	0.0
3 11月	15	1.0	15	0.9	9	1.0	6	0.8	13	1.1	1	0.3	3	1.4	1	1.2	11	0.8	8	1.3	2	0.6	4	0.6
4 12月	38	2.5	42	2.6	23	2.6	19	2.6	35	2.8	7	1.8	4	1.9	2	2.4	37	2.8	21	3.5	11	3.3	11	1.6
5 1月	53	3.5	60	3.7	30	3.4	30	4.2	50	4.1	10	2.6	4	1.9	3	3.6	53	4.0	33	5.5	16	4.7	11	1.6
6 2月	70	4.6	86	5.3	51	5.7	36	5.0	66	5.4	21	5.5	6	2.8	0	0.0	81	6.1	38	6.4	23	6.8	26	3.8
7 3月	532	35.2	592	36.7	305	34.1	287	39.9	472	38.4	120	31.3	57	26.5	39	47.0	496	37.6	212	35.6	134	39.8	247	36.3
8 4月	383	25.3	409	25.3	234	26.2	174	24.2	304	24.7	105	27.4	57	26.5	22	26.5	330	25.0	134	22.5	80	23.7	194	28.5
9 5月	147	9.7	144	8.9	86	9.6	58	8.1	114	9.3	30	7.8	28	13.0	2	2.4	113	8.6	54	9.1	19	5.6	71	10.4
10 6月	69	4.6	67	4.2	39	4.4	28	3.9	52	4.2	15	3.9	14	6.5	3	3.6	50	3.8	21	3.5	13	3.9	33	4.9
11 7月	38	2.5	34	2.1	14	1.6	20	2.8	20	1.6	14	3.7	7	3.3	1	1.2	25	1.9	10	1.7	5	1.5	19	2.8
12 8月	20	1.3	17	1.1	12	1.3	5	0.7	12	1.0	5	1.3	6	2.8	0	0.0	11	0.8	8	1.3	0	0.0	9	1.3
13 9月	14	0.9	13	0.8	9	1.0	3	0.4	5	0.4	7	1.8	4	1.9	1	1.2	8	0.6	3	0.5	3	0.9	6	0.9
14 10月	7	0.5	6	0.4	2	0.2	5	0.7	2	0.2	4	1.0	2	0.9	0	0.0	5	0.4	0	0.0	0	0.0	6	0.9
15 特段行わなかった	80	5.3	75	4.6	43	4.8	32	4.4	43	3.5	32	8.4	17	7.9	7	8.4	51	3.9	19	3.2	21	6.2	35	5.1

Q30_b エントリーシート提出について、最初に提出した時期、提出のピーク、最後に提出した時期は、それぞれいつ頃でしたか。／エントリーシートの提出のピーク（S A）

大学4年生		全体 (ウエイト補正前)		全体 (ウエイト補正後)		性別 (男性)		性別 (女性)		文系・理系別 (文系)		文系・理系別 (理系)		設置主体別 (国立)		設置主体別 (公立)		設置主体別 (私立)		所在地域別 (東京圏)		所在地域別 (大阪圏)		所在地域別 (その他)					
		度数	%	度数	%	度数	%	度数	%	度数	%	度数	%	度数	%	度数	%	度数	%	度数	%	度数	%	度数	%	度数	%		
全体		1512	100.0	1614	100.0	893	100.0	718	100.0	1230	100.0	384	100.0	213	100.0	81	100.0	1318	100.0	597	100.0	337	100.0	680	100.0				
1	9月以前	6	0.4	9	0.6	9	1.0	0	0.0	7	0.6	2	0.5	0	0.0	0	0.0	0	0.0	9	0.7	4	0.7	4	1.2	2	0.3		
2	10月	2	0.1	2	0.1	0	0.0	1	0.1	2	0.2	0	0.0	0	0.0	0	0.0	1	0.1	1	0.2	0	0.0	0	0.0	0	0.0		
3	11月	3	0.2	3	0.2	2	0.2	0	0.0	3	0.2	0	0.0	1	0.5	0	0.0	2	0.2	3	0.5	0	0.0	0	0.0	0	0.0		
4	12月	5	0.3	8	0.5	5	0.6	2	0.3	6	0.5	1	0.3	0	0.0	0	0.0	8	0.6	3	0.5	2	0.6	3	0.4				
5	1月	4	0.3	2	0.1	1	0.1	1	0.1	1	0.1	1	0.3	2	0.9	0	0.0	0	0.0	0	0.0	1	0.3	1	0.1	1	0.1		
6	2月	8	0.5	11	0.7	8	0.9	3	0.4	8	0.7	3	0.8	1	0.5	0	0.0	10	0.8	2	0.3	2	0.6	7	1.0				
7	3月	64	4.2	69	4.3	39	4.4	30	4.2	49	4.0	20	5.2	8	3.8	4	4.9	57	4.3	24	4.0	15	4.5	29	4.3				
8	4月	261	17.3	296	18.3	177	19.8	119	16.6	202	16.4	94	24.5	35	16.4	11	13.6	249	18.9	88	14.7	75	22.3	133	19.6				
9	5月	453	30.0	484	30.0	261	29.2	223	31.1	378	30.7	106	27.6	61	28.6	31	38.3	392	29.7	190	31.8	97	28.8	197	29.0				
10	6月	371	24.5	398	24.7	212	23.7	186	25.9	330	26.8	68	17.7	46	21.6	22	27.2	330	25.0	188	31.5	70	20.8	140	20.6				
11	7月	163	10.8	167	10.3	87	9.7	80	11.1	135	11.0	32	8.3	24	11.3	4	4.9	139	10.5	50	8.4	36	10.7	81	11.9				
12	8月	50	3.3	51	3.2	28	3.1	23	3.2	40	3.3	12	3.1	9	4.2	1	1.2	41	3.1	13	2.2	8	2.4	30	4.4				
13	9月	28	1.9	27	1.7	17	1.9	10	1.4	20	1.6	7	1.8	6	2.8	1	1.2	20	1.5	9	1.5	5	1.5	13	1.9				
14	10月	14	0.9	12	0.7	4	0.4	8	1.1	6	0.5	6	1.6	3	1.4	0	0.0	9	0.7	3	0.5	1	0.3	9	1.3				
15	特段行わなかった	80	5.3	75	4.6	43	4.8	32	4.5	43	3.5	32	8.3	17	8.0	7	8.6	51	3.9	19	3.2	21	6.2	35	5.1				

Q30_c エントリーシート提出について、最初に提出した時期、提出のピーク、最後に提出した時期は、それぞれいつ頃でしたか。／最後にエントリーシートを提出した時期（S A）

大学4年生		全体 (ウエイト補正前)		全体 (ウエイト補正後)		性別 (男性)		性別 (女性)		文系・理系別 (文系)		文系・理系別 (理系)		設置主体別 (国立)		設置主体別 (公立)		設置主体別 (私立)		所在地域別 (東京圏)		所在地域別 (大阪圏)		所在地域別 (その他)					
		度数	%	度数	%	度数	%	度数	%	度数	%	度数	%	度数	%	度数	%	度数	%	度数	%	度数	%	度数	%	度数	%		
全体		1512	100.0	1615	100.0	896	100.0	719	100.0	1230	100.0	385	100.0	214	100.0	83	100.0	1319	100.0	596	100.0	335	100.0	681	100.0				
1	9月以前	5	0.3	8	0.5	8	0.9	0	0.0	6	0.5	2	0.5	0	0.0	0	0.0	0	0.0	7	0.5	2	0.3	4	1.2	2	0.3		
2	10月	0	0.0	0	0.0	0	0.0	0	0.0	0	0.0	0	0.0	0	0.0	0	0.0	0	0.0	0	0.0	0	0.0	0	0.0	0	0.0		
3	11月	1	0.1	2	0.1	2	0.2	0	0.0	2	0.2	0	0.0	0	0.0	0	0.0	2	0.2	2	0.3	0	0.0	0	0.0				
4	12月	1	0.1	2	0.1	2	0.2	0	0.0	2	0.2	0	0.0	0	0.0	0	0.0	2	0.2	0	0.0	0	0.0	2	0.3				
5	1月	2	0.1	2	0.1	1	0.1	1	0.1	1	0.1	1	0.3	1	0.5	0	0.0	1	0.1	0	0.0	1	0.3	1	0.1				
6	2月	9	0.6	12	0.7	10	1.1	2	0.3	8	0.7	4	1.0	1	0.5	0	0.0	11	0.8	6	1.0	2	0.6	4	0.6				
7	3月	17	1.1	19	1.2	10	1.1	9	1.3	14	1.1	5	1.3	2	0.9	1	1.2	17	1.3	8	1.3	4	1.2	7	1.0				
8	4月	80	5.3	84	5.2	52	5.8	32	4.5	56	4.6	28	7.3	12	5.6	7	8.4	65	4.9	27	4.5	21	6.3	36	5.3				
9	5月	151	10.0	166	10.3	110	12.3	56	7.8	111	9.0	54	14.0	26	12.1	10	12.0	130	9.9	57	9.6	33	9.9	75	11.0				
10	6月	273	18.1	295	18.3	174	19.4	121	16.8	215	17.5	80	20.8	40	18.7	21	25.3	234	17.7	119	20.0	70	20.9	106	15.6				
11	7月	422	27.9	441	27.3	238	26.6	203	28.2	369	30.0	72	18.7	57	26.6	25	30.1	359	27.2	195	32.7	82	24.5	163	23.9				
12	8月	235	15.5	245	15.2	115	12.8	131	18.2	191	15.5	54	14.0	33	15.4	4	4.8	208	15.8	80	13.4	45	13.4	119	17.5				
13	9月	121	8.0	137	8.5	73	8.1	64	8.9	109	8.9	29	7.5	13	6.1	4	4.8	121	9.2	47	7.9	30	9.0	60	8.8				
14	10月	115	7.6	127	7.9	58	6.5	68	9.5	103	8.4	24	6.2	12	5.6	4	4.8	111	8.4	34	5.7	22	6.6	71	10.4				
15	特段行わなかった	80	5.3	75	4.6	43	4.8	32	4.5	43	3.5	32	8.3	17	7.9	7	8.4	51	3.9	19	3.2	21	6.3	35	5.1				

Q30SQ_1 あなたはエントリーシートを何社に提出しましたか。／社程度（N U）

大学4年生		全体 (ウエイト補正前)		全体 (ウエイト補正後)		性別 (男性)		性別 (女性)		文系・理系別 (文系)		文系・理系別 (理系)		設置主体別 (国立)		設置主体別 (公立)		設置主体別 (私立)		所在地域別 (東京圏)		所在地域別 (大阪圏)		所在地域別 (その他)	
		度数	%	度数	%	度数	%	度数	%	度数	%	度数	%	度数	%	度数	%	度数	%	度数	%	度数	%	度数	%
全体		1432		1539		852		687		1186		353		196		75		1267		579		315		645	
平均値		16.59		17.26		16.57		18.12		18.44		13.32		12.87		19.73		17.80		19.80		19.20		14.04	
最小値		1		1		1		1		1		1		1		1		1		1		1		1	
最大値		200		200		200		80		200		70		90		200		200		200		100		100	

Q31_a 採用面接について、最初に受けた時期、採用面接のピーク、最後に受けた時期は、それぞれいつ頃でしたか。／最初に受けた採用面接の時期（S A）

	大学4年生	全体 (ウエイト補正前)		全体 (ウエイト補正後)		性別 (男性)		性別 (女性)		文系・理系別 (文系)		文系・理系別 (理系)		設置主体別 (国立)		設置主体別 (公立)		設置主体別 (私立)		所在地域別 (東京圏)		所在地域別 (大阪圏)		所在地域別 (その他)	
		度数	%	度数	%	度数	%	度数	%	度数	%	度数	%	度数	%	度数	%	度数	%	度数	%	度数	%	度数	%
全体		1512	100.0	1614	100.0	896	100.0	719	100.0	1229	100.0	386	100.0	212	100.0	82	100.0	1320	100.0	598	100.0	336	100.0	681	100.0
1	9月以前	17	1.1	22	1.4	19	2.1	3	0.4	15	1.2	7	1.8	2	0.9	1	1.2	19	1.4	15	2.5	6	1.8	2	0.3
2	10月	3	0.2	3	0.2	0	0.0	3	0.4	3	0.2	0	0.0	0	0.0	0	0.0	3	0.2	3	0.5	0	0.0	0	0.0
3	11月	9	0.6	10	0.6	9	1.0	1	0.1	8	0.7	2	0.5	2	0.9	0	0.0	8	0.6	9	1.5	0	0.0	0	0.0
4	12月	21	1.4	25	1.5	16	1.8	9	1.3	24	2.0	1	0.3	1	0.5	3	3.7	21	1.6	15	2.5	7	2.1	3	0.4
5	1月	33	2.2	34	2.1	18	2.0	16	2.2	26	2.1	8	2.1	5	2.4	4	4.9	25	1.9	22	3.7	8	2.4	3	0.4
6	2月	78	5.2	88	5.5	40	4.5	48	6.7	71	5.8	17	4.4	7	3.3	0	0.0	81	6.1	47	7.9	22	6.5	19	2.8
7	3月	253	16.7	294	18.2	168	18.8	126	17.5	224	18.2	70	18.1	25	11.8	19	23.2	250	18.9	90	15.1	79	23.5	126	18.5
8	4月	384	25.4	430	26.6	237	26.5	194	27.0	327	26.6	103	26.7	44	20.8	22	26.8	364	27.6	138	23.1	82	24.4	211	31.0
9	5月	260	16.5	271	16.8	148	16.5	123	17.1	212	17.2	59	15.3	33	15.6	13	15.9	225	17.0	101	16.9	50	14.9	120	17.6
10	6月	150	9.9	156	9.7	94	10.5	62	8.6	128	10.4	28	7.3	25	11.8	6	7.3	125	9.5	48	8.0	35	10.4	73	10.7
11	7月	136	9.0	128	7.9	67	7.5	62	8.6	96	7.8	33	8.5	26	12.3	6	7.3	96	7.3	64	10.7	21	6.2	44	6.5
12	8月	80	5.3	69	4.3	30	3.3	39	5.4	49	4.0	20	5.2	17	8.0	5	6.1	47	3.6	30	5.0	8	2.4	31	4.6
13	9月	29	1.9	27	1.7	20	2.2	6	0.8	18	1.5	9	2.3	7	3.3	1	1.2	19	1.4	5	0.8	4	1.2	17	2.5
14	10月	8	0.5	8	0.5	3	0.3	5	0.7	4	0.3	4	1.0	1	0.5	0	0.0	7	0.5	0	0.0	2	0.6	6	0.9
15	特段行わなかった	61	4.0	49	3.0	27	3.0	22	3.1	24	2.0	25	6.5	17	8.0	2	2.4	30	2.3	11	1.8	12	3.6	26	3.8

Q31_b 採用面接について、最初に受けた時期、採用面接のピーク、最後に受けた時期は、それぞれいつ頃でしたか。／採用面接のピーク（S A）

	大学4年生	全体 (ウエイト補正前)		全体 (ウエイト補正後)		性別 (男性)		性別 (女性)		文系・理系別 (文系)		文系・理系別 (理系)		設置主体別 (国立)		設置主体別 (公立)		設置主体別 (私立)		所在地域別 (東京圏)		所在地域別 (大阪圏)		所在地域別 (その他)	
		度数	%	度数	%	度数	%	度数	%	度数	%	度数	%	度数	%	度数	%	度数	%	度数	%	度数	%	度数	%
全体		1512	100.0	1613	100.0	894	100.0	718	100.0	1229	100.0	385	100.0	214	100.0	82	100.0	1318	100.0	598	100.0	336	100.0	682	100.0
1	9月以前	5	0.3	8	0.5	8	0.9	0	0.0	6	0.5	2	0.5	0	0.0	0	0.0	7	0.5	4	0.7	4	1.2	0	0.0
2	10月	0	0.0	0	0.0	0	0.0	0	0.0	0	0.0	0	0.0	0	0.0	0	0.0	0	0.0	0	0.0	0	0.0	0	0.0
3	11月	2	0.1	3	0.2	2	0.2	1	0.1	2	0.2	1	0.3	0	0.0	0	0.0	3	0.2	3	0.5	0	0.0	0	0.0
4	12月	2	0.1	2	0.1	0	0.0	1	0.1	2	0.2	0	0.0	0	0.0	0	0.0	1	0.1	1	0.2	0	0.0	0	0.0
5	1月	0	0.0	0	0.0	0	0.0	0	0.0	0	0.0	0	0.0	0	0.0	0	0.0	0	0.0	0	0.0	0	0.0	0	0.0
6	2月	2	0.1	3	0.2	3	0.3	0	0.0	3	0.2	0	0.0	0	0.0	0	0.0	3	0.2	2	0.3	0	0.0	2	0.3
7	3月	25	1.7	23	1.4	7	0.8	16	2.2	18	1.5	4	1.0	4	1.9	3	3.7	16	1.2	9	1.5	4	1.2	10	1.5
8	4月	96	6.3	117	7.3	74	8.3	42	5.8	74	6.0	43	11.2	10	4.7	5	6.1	102	7.7	36	6.0	35	10.4	46	6.7
9	5月	222	14.7	252	15.6	150	16.8	102	14.2	181	14.7	71	18.4	27	12.6	11	13.4	214	16.2	72	12.0	59	17.6	121	17.7
10	6月	280	18.5	308	19.1	164	18.3	144	20.1	229	18.6	80	20.8	35	16.4	23	28.0	251	19.0	104	17.4	61	18.2	144	21.1
11	7月	313	20.7	331	20.5	181	20.2	150	20.9	271	22.1	61	15.8	44	20.6	21	25.6	266	20.2	121	20.2	64	19.0	147	21.6
12	8月	418	27.6	431	26.7	224	25.1	208	29.0	353	28.7	78	20.3	61	28.5	14	17.1	357	27.1	214	35.8	78	23.2	140	20.5
13	9月	57	3.8	55	3.4	34	3.8	21	2.9	43	3.5	12	3.1	11	5.1	2	2.4	42	3.2	13	2.2	13	3.9	29	4.3
14	10月	29	1.9	31	1.9	20	2.2	11	1.5	23	1.9	8	2.1	5	2.3	1	1.2	26	2.0	8	1.3	6	1.8	17	2.5
15	特段行わなかった	61	4.0	49	3.0	27	3.0	22	3.1	24	2.0	25	6.5	17	7.9	2	2.4	30	2.3	11	1.8	12	3.6	26	3.8

Q31_c 採用面接について、最初に受けた時期、採用面接のピーク、最後に受けた時期は、それぞれいつ頃でしたか。／最後に受けた採用面接の時期（S A）

	大学4年生	全体 (ウエイト補正前)		全体 (ウエイト補正後)		性別 (男性)		性別 (女性)		文系・理系別 (文系)		文系・理系別 (理系)		設置主体別 (国立)		設置主体別 (公立)		設置主体別 (私立)		所在地域別 (東京圏)		所在地域別 (大阪圏)		所在地域別 (その他)	
		度数	%	度数	%	度数	%	度数	%	度数	%	度数	%	度数	%	度数	%	度数	%	度数	%	度数	%	度数	%
全体		1512	100.0	1615	100.0	894	100.0	719	100.0	1229	100.0	385	100.0	212	100.0	82	100.0	1319	100.0	597	100.0	335	100.0	680	100.0
1	9月以前	4	0.3	6	0.4	6	0.7	0	0.0	4	0.3	2	0.5	0	0.0	0	0.0	6	0.5	2	0.3	4	1.2	0	0.0
2	10月	0	0.0	0	0.0	0	0.0	0	0.0	0	0.0	0	0.0	0	0.0	0	0.0	0	0.0	0	0.0	0	0.0	0	0.0
3	11月	1	0.1	2	0.1	2	0.2	0	0.0	2	0.2	0	0.0	0	0.0	0	0.0	2	0.2	2	0.3	0	0.0	0	0.0
4	12月	1	0.1	0	0.0	0	0.0	0	0.0	0	0.0	0	0.0	0	0.0	0	0.0	0	0.0	0	0.0	0	0.0	0	0.0
5	1月	0	0.0	0	0.0	0	0.0	0	0.0	0	0.0	0	0.0	0	0.0	0	0.0	0	0.0	0	0.0	0	0.0	0	0.0
6	2月	4	0.3	6	0.4	3	0.3	2	0.3	4	0.3	1	0.3	0	0.0	0	0.0	6	0.5	4	0.7	0	0.0	2	0.3
7	3月	7	0.5	5	0.3	2	0.2	3	0.4	3	0.2	2	0.5	1	0.5	1	1.2	3	0.2	1	0.2	2	0.6	3	0.4
8	4月	28	1.9	34	2.1	22	2.5	12	1.7	19	1.5	15	3.9	3	1.4	2	2.4	29	2.2	9	1.5	10	3.0	14	2.1
9	5月	55	3.6	60	3.7	36	4.0	24	3.3	47	3.8	13	3.4	7	3.3	2	2.4	51	3.9	24	4.0	13	3.9	23	3.4
10	6月	108	7.1	132	8.2	82	9.2	50	7.0	83	6.8	49	12.7	13	6.1	6	7.3	113	8.6	43	7.2	21	6.3	67	9.9
11	7月	158	10.4	162	10.0	85	9.5	76	10.6	114	9.3	48	12.5	24	11.3	17	20.7	120	9.1	55	9.2	34	10.1	72	10.6
12	8月	677	44.8	701	43.4	392	43.8	310	43.1	557	45.3	145	37.7	104	49.1	38	46.3	559	42.4	290	48.6	147	43.9	264	38.8
13	9月	236	15.6	261	16.2	135	15.1	126	17.5	201	16.4	60	15.6	27	12.7	10	12.2	223	16.9	103	17.3	43	12.8	115	16.9
14	10月	172	11.4	197	12.2	102	11.4	94	13.1	171	13.9	25	6.5	16	7.5	4	4.9	177	13.4	53	8.9	49	14.6	94	13.8
15	特段行わなかった	61	4.0	49	3.0	27	3.0	22	3.1	24	2.0	25	6.5	17	8.0	2	2.4	30	2.3	11	1.8	12	3.6	26	3.8

Q31SQ_1 合計で何社の企業の採用面接を受けましたか。／社程度（NU）

大学4年生	全体 (ウエイト補正前)		全体 (ウエイト補正後)		性別 (男性)		性別 (女性)		文系・理系別 (文系)		文系・理系別 (理系)		設置主体別 (国立)		設置主体別 (公立)		設置主体別 (私立)		所在地域別 (東京圏)		所在地域別 (大阪圏)		所在地域別 (その他)		
	度数	%	度数	%	度数	%	度数	%	度数	%	度数	%	度数	%	度数	%	度数	%	度数	%	度数	%	度数	%	度数
全体	1451		1565		868		697		1205		360		196		80		1289		587		324		655		
平均値		10.76		11.18		10.67		11.82		11.99		8.46		8.34		12.44		11.53		12.27		12.43		9.58	
最小値		1		1		1		1		1		1		1		1		1		1		1		1	
最大値		100		100		70		100		100		40		100		40		70		60		70		100	

Q31SQ_2 第1志望の企業の採用面接時期はいつでしたか。／採用面接時期（MA）

大学4年生	全体 (ウエイト補正前)		全体 (ウエイト補正後)		性別 (男性)		性別 (女性)		文系・理系別 (文系)		文系・理系別 (理系)		設置主体別 (国立)		設置主体別 (公立)		設置主体別 (私立)		所在地域別 (東京圏)		所在地域別 (大阪圏)		所在地域別 (その他)		
	度数	%	度数	%	度数	%	度数	%	度数	%	度数	%	度数	%	度数	%	度数	%	度数	%	度数	%	度数	%	度数
全体	1451		1565		868		697		1205		360		196		80		1289		587		324		655		
1 9月以前	6	0.4	8	0.5	7	0.8	1	0.1	5	0.4	2	0.6	1	0.5	0	0.0	7	0.5	2	0.4	4	1.3	1	0.2	
2 10月	1	0.1	1	0.1	0	0.0	1	0.1	1	0.1	0	0.0	0	0.0	0	0.0	1	0.1	1	0.2	0	0.0	0	0.0	
3 11月	2	0.1	2	0.1	2	0.3	0	0.0	2	0.2	0	0.0	0	0.2	0	0.0	2	0.1	2	0.3	0	0.1	0	0.0	
4 12月	5	0.3	6	0.4	4	0.4	2	0.3	6	0.5	0	0.0	0	0.2	0	0.0	5	0.4	3	0.5	2	0.7	1	0.2	
5 1月	5	0.3	6	0.4	4	0.5	2	0.3	4	0.3	2	0.6	0	0.2	1	1.1	5	0.4	2	0.3	3	0.8	2	0.3	
6 2月	20	1.4	23	1.5	12	1.4	11	1.6	18	1.5	5	1.3	2	0.9	1	1.1	20	1.6	12	2.1	5	1.4	6	0.9	
7 3月	55	3.8	60	3.8	35	4.0	25	3.6	43	3.6	17	4.7	8	4.2	1	1.1	51	3.9	24	4.1	9	2.8	27	4.1	
8 4月	184	12.7	214	13.7	130	15.0	84	12.0	145	12.1	69	19.1	21	10.7	12	14.9	181	14.1	56	9.6	53	16.3	105	16.0	
9 5月	243	16.7	276	17.6	165	19.1	111	15.9	197	16.3	79	22.1	30	15.4	11	13.5	235	18.2	82	13.9	61	18.7	134	20.4	
10 6月	301	20.7	330	21.1	191	22.0	139	20.0	248	20.6	82	22.9	40	20.5	20	25.3	269	20.9	106	18.1	78	24.2	146	22.3	
11 7月	387	26.7	411	26.2	237	27.3	174	24.9	322	26.7	88	24.6	59	30.0	24	30.1	327	25.4	168	28.7	87	26.9	155	23.7	
12 8月	707	48.7	733	46.8	379	43.6	354	50.8	588	48.8	145	40.3	103	52.5	39	48.2	591	45.9	315	53.8	140	43.1	278	42.4	
13 9月	126	8.7	129	8.2	64	7.4	64	9.2	103	8.5	26	7.1	19	9.5	5	6.7	105	8.1	47	8.1	20	6.1	61	9.4	
14 10月	56	3.9	56	3.6	25	2.9	31	4.4	48	4.0	9	2.4	8	4.1	2	2.6	46	3.6	17	2.9	12	3.7	28	4.2	

Q32 夏の就職活動はいわゆるクールビズで行いましたか。（SA）

大学4年生	全体 (ウエイト補正前)		全体 (ウエイト補正後)		性別 (男性)		性別 (女性)		文系・理系別 (文系)		文系・理系別 (理系)		設置主体別 (国立)		設置主体別 (公立)		設置主体別 (私立)		所在地域別 (東京圏)		所在地域別 (大阪圏)		所在地域別 (その他)		
	度数	%	度数	%	度数	%	度数	%	度数	%	度数	%	度数	%	度数	%	度数	%	度数	%	度数	%	度数	%	度数
全体	1512	100.0	1614	100.0	894	100.0	719	100.0	1227	100.0	385	100.0	213	100.0	81	100.0	1319	100.0	598	100.0	335	100.0	681	100.0	
1 全てをクールビズで行った	114	7.5	99	6.1	67	7.5	32	4.5	73	5.9	26	6.8	28	13.1	10	12.3	61	4.6	44	7.4	16	4.8	39	5.7	
2 全てではないが多くをクールビズで行った	244	16.1	265	16.4	175	19.6	89	12.4	219	17.8	45	11.7	36	16.9	18	22.2	211	16.0	133	22.2	54	16.1	77	11.3	
3 クールビズで行ったのは半数程度だった	118	7.8	137	8.5	96	10.7	41	5.7	105	8.6	32	8.3	14	6.6	8	9.9	115	8.7	53	8.9	42	12.5	42	6.2	
4 クールビズで行ったこともあったが、少なかった	348	23.0	396	24.5	244	27.3	152	21.1	318	25.9	78	20.3	44	20.7	21	25.9	331	25.1	168	28.1	80	23.9	149	21.9	
5 クールビズで行ったものはなかった	548	36.2	574	35.6	242	27.1	332	46.2	422	34.4	151	39.2	69	32.4	16	19.8	488	37.0	162	27.1	112	33.4	300	44.1	
6 夏期には就職活動を行わなかった	140	9.3	143	8.9	70	7.8	73	10.2	90	7.3	53	13.8	22	10.3	8	9.9	113	8.6	38	6.4	31	9.3	74	10.9	

Q33_1 「就職活動時期後ろ倒し」の目的の1つに学修時間の確保があります。あなたは、「就職活動時期後ろ倒し」によって学修時間の確保ができましたか。時期別にお教えください。／平成26年9月～11月の時期（SA）

大学4年生	全体 (ウエイト補正前)		全体 (ウエイト補正後)		性別 (男性)		性別 (女性)		文系・理系別 (文系)		文系・理系別 (理系)		設置主体別 (国立)		設置主体別 (公立)		設置主体別 (私立)		所在地域別 (東京圏)		所在地域別 (大阪圏)		所在地域別 (その他)		
	度数	%	度数	%	度数	%	度数	%	度数	%	度数	%	度数	%	度数	%	度数	%	度数	%	度数	%	度数	%	度数
全体	1512	100.0	1614	100.0	895	100.0	719	100.0	1229	100.0	386	100.0	213	100.0	82	100.0	1317	100.0	598	100.0	336	100.0	680	100.0	
1 ①就職活動の影響をほとんど受けることなく十分学修時間を確保できた	1051	69.5	1131	70.1	623	69.6	508	70.7	856	69.7	275	71.2	143	67.1	45	54.9	942	71.5	406	67.9	233	69.3	492	72.4	
2 ②就職活動に少し時間を割くことがあったが、必要な学修時間は確保できた	167	11.0	162	10.0	69	7.7	93	12.9	131	10.7	31	8.0	26	12.2	9	11.0	127	9.6	62	10.4	29	8.6	71	10.4	
3 ③就職活動に時間を割くことがあったが、一定の学修時間は確保できた	120	7.9	129	8.0	76	8.5	53	7.4	101	8.2	29	7.5	18	8.5	14	17.1	97	7.4	56	9.4	28	8.3	44	6.5	
4 ④就職活動に時間を取られ、あまり学修時間が確保できなかった	67	4.4	70	4.3	45	5.0	25	3.5	57	4.6	13	3.4	11	5.2	5	6.1	53	4.0	31	5.2	13	3.9	26	3.8	
5 ⑤就職活動によりほとんど学修時間の確保ができなかった	35	2.3	34	2.1	20	2.2	14	1.9	28	2.3	6	1.6	7	3.3	3	3.7	24	1.8	10	1.7	11	3.3	13	1.9	
6 ⑥就職活動に時間を取られたが、学修時間への影響はなかった	72	4.8	88	5.5	62	6.9	26	3.6	56	4.6	32	8.3	8	3.8	6	7.3	74	5.6	33	5.5	22	6.5	34	5.0	

Q33_2 「就職活動時期後ろ倒し」の目的の1つに学修時間の確保があります。あなたは、「就職活動時期後ろ倒し」によって学修時間の確保ができましたか。時期別にお教えください。／平成26年12月～平成27年2月の時期（SA）

大学4年生	全体 (ウエイト補正前)		全体 (ウエイト補正後)		性別 (男性)		性別 (女性)		文系・理系別 (文系)		文系・理系別 (理系)		設置主体別 (国立)		設置主体別 (公立)		設置主体別 (私立)		所在地域別 (東京圏)		所在地域別 (大阪圏)		所在地域別 (その他)		
	度数	%	度数	%	度数	%	度数	%	度数	%	度数	%	度数	%	度数	%	度数	%	度数	%	度数	%	度数	%	度数
全体	1512	100.0	1615	100.0	895	100.0	720	100.0	1230	100.0	385	100.0	213	100.0	82	100.0	1320	100.0	597	100.0	336	100.0	682	100.0	
1 ①就職活動の影響をほとんど受けることなく十分学修時間を確保できた	656	43.4	690	42.7	365	40.8	325	45.1	501	40.7	189	49.1	97	45.5	28	34.1	565	42.8	243	40.7	140	41.7	307	45.0	
2 ②就職活動に少し時間を割くことがあったが、必要な学修時間は確保できた	338	22.4	364	22.5	201	22.5	162	22.5	297	24.1	67	17.4	42	19.7	11	13.4	311	23.6	130	21.8	67	19.9	167	24.5	
3 ③就職活動に時間を割くことがあったが、一定の学修時間は確保できた	240	15.9	260	16.1	146	16.3	114	15.8	203	16.5	57	14.8	34	16.0	16	19.5	210	15.9	111	18.6	57	17.0	92	13.5	
4 ④就職活動に時間を取られ、あまり学修時間が確保できなかった	129	8.5	133	8.2	76	8.5	58	8.1	112	9.1	22	5.7	20	9.4	9	11.0	104	7.9	54	9.0	31	9.2	48	7.0	
5 ⑤就職活動によりほとんど学修時間の確保ができなかった	72	4.8	76	4.7	45	5.0	31	4.3	57	4.6	18	4.7	11	5.2	7	8.5	58	4.4	24	4.0	21	6.3	31	4.5	
6 ⑥就職活動に時間を取られたが、学修時間への影響はなかった	77	5.1	92	5.7	62	6.9	30	4.2	60	4.9	32	8.3	9	4.2	11	13.4	72	5.5	35	5.9	20	6.0	37	5.4	

Q39 あなたにとって、就職活動が終わったと考えるのはいつですか。／就職活動が終わったと考える時期（S A）

Table for Q39: Job search completion period. Columns include year (大学4年生), overall counts (全体), gender (性別), and regional breakdown (所在地域別).

Q40 企業等からあなたの意思に反して他の企業等への就職活動の終了を強要するようなハラスメント的な行為を受けたことはありませんか。（S A）

Table for Q40: Harassment during job search. Columns include year (大学4年生), overall counts (全体), gender (性別), and regional breakdown (所在地域別).

Q40_1 どのようなハラスメント的な行為を受けましたか。（MA）

Table for Q40_1: Types of harassment. Columns include year (大学4年生), overall counts (全体), gender (性別), and regional breakdown (所在地域別).

Q40_2 企業等からハラスメント的な行為を受けたのはどの時期でしたか。／企業等からハラスメント行為を受けた時期（MA）

Table for Q40_2: Timing of harassment. Columns include year (大学4年生), overall counts (全体), gender (性別), and regional breakdown (所在地域別).

Q40_3 ハラスメント的な行為について相談したことはありますか。(MA)

大学4年生		全体 (ウエイト補正前)		全体 (ウエイト補正後)		性別 (男性)		性別 (女性)		文系・理系別 (文系)		文系・理系別 (理系)		設置主体別 (国立)		設置主体別 (公立)		設置主体別 (私立)		所在地域別 (東京圏)		所在地域別 (大阪圏)		所在地域別 (その他)	
		度数	%	度数	%	度数	%	度数	%	度数	%	度数	%	度数	%	度数	%	度数	%	度数	%	度数	%	度数	%
全体		259		283		160		123		225		58		34		20		230		131		60		93	
1	大学のキャリアセンターに相談した	52	20.1	57	20.0	27	16.9	30	24.1	51	22.8	6	9.5	5	13.5	8	42.7	44	19.0	27	20.3	8	13.5	22	23.8
2	大学の指導教授等に相談した	11	4.2	15	5.4	10	6.2	6	4.5	9	4.0	6	11.1	0	1.3	0	0.0	15	6.5	6	4.5	0	0.0	10	10.3
3	大学のOB、OGに相談した	11	4.2	11	4.0	3	1.8	8	6.8	11	4.8	1	0.9	1	2.8	3	17.5	7	3.0	7	5.0	1	1.7	4	3.9
4	両親・親戚に相談した	54	20.8	56	19.8	23	14.4	33	26.7	46	20.4	10	17.6	6	17.5	4	21.5	46	20.0	25	19.2	9	14.6	22	23.9
5	まわりの友達に相談した	53	20.5	61	21.4	30	18.5	31	25.1	54	23.9	7	11.5	4	12.0	6	28.5	51	22.1	27	20.3	12	19.9	22	23.8
6	ハローワークに相談した	2	0.8	2	0.7	0	0.0	2	1.7	2	0.9	0	0.0	0	0.0	0	0.0	2	0.9	1	0.8	0	0.0	1	1.1
7	その他	1	0.4	1	0.4	0	0.0	1	0.8	1	0.5	0	0.0	0	0.0	0	0.0	1	0.4	1	0.8	0	0.0	0	0.0
8	相談しなかった	143	55.2	154	54.2	96	59.8	58	46.9	115	51.1	39	66.1	23	68.6	8	39.2	123	53.4	72	55.4	36	60.4	45	48.4

Q10_a あなたは大学／大学院に入学以後、これまでにインターンシップに参加したことがありますか。参加したことがある方については、何回程度参加したことがあるかについても教えてください。（SA）

大学院修士課程（博士前期課程）1年生		全体 (ウエイト補正前)		全体 (ウエイト補正後)		性別 (男性)		性別 (女性)		文系・理系別 (文系)		文系・理系別 (理系)		設置主体別 (国立)		設置主体別 (公立)		設置主体別 (私立)		所在地域別 (東京圏)		所在地域別 (大阪圏)		所在地域別 (その他)	
		度数	%	度数	%	度数	%	度数	%	度数	%	度数	%	度数	%	度数	%	度数	%	度数	%	度数	%	度数	%
全体		529	100.0	529	100.0	371	100.0	157	100.0	187	100.0	341	100.0	311	100.0	34	100.0	182	100.0	174	100.0	89	100.0	265	100.0
1	参加したことがある（1回）	127	24.0	122	23.1	90	24.3	32	20.4	25	13.4	96	28.2	71	22.8	9	26.5	41	22.5	41	23.6	21	23.6	60	22.6
2	複数回参加したことがある	57	10.8	58	11.0	35	9.4	22	14.0	21	11.2	37	10.9	34	10.9	2	5.9	21	11.5	26	14.9	12	13.5	19	7.2
3	参加したことがない	345	65.2	349	66.0	246	66.3	103	65.6	141	75.4	208	61.0	206	66.2	23	67.6	120	65.9	107	61.5	56	62.9	186	70.2

Q10_b あなたは大学／大学院に入学以後、これまでにインターンシップに参加したことがありますか。参加したことがある方については、何回程度参加したことがあるかについても教えてください。／複数回参加したことがある（NU）

大学院修士課程（博士前期課程）1年生		全体 (ウエイト補正前)		全体 (ウエイト補正後)		性別 (男性)		性別 (女性)		文系・理系別 (文系)		文系・理系別 (理系)		設置主体別 (国立)		設置主体別 (公立)		設置主体別 (私立)		所在地域別 (東京圏)		所在地域別 (大阪圏)		所在地域別 (その他)	
		度数	%	度数	%	度数	%	度数	%	度数	%	度数	%	度数	%	度数	%	度数	%	度数	%	度数	%	度数	%
全体		57		58		35		22		21		37		34		2		21		26		12		19	
	平均値		2.89		2.91		2.55		3.47		3.24		2.72		2.96		3.00		2.82		2.79		3.52		2.66
	最小値		2		2		2		2		2		2		2		3		2		2		2		2
	最大値		10		10		5		10		6		10		10		3		5		7		10		6

Q10_1_1 参加日数は何日でしたか。／日間（NU）

大学院修士課程（博士前期課程）1年生		全体 (ウエイト補正前)		全体 (ウエイト補正後)		性別 (男性)		性別 (女性)		文系・理系別 (文系)		文系・理系別 (理系)		設置主体別 (国立)		設置主体別 (公立)		設置主体別 (私立)		所在地域別 (東京圏)		所在地域別 (大阪圏)		所在地域別 (その他)	
		度数	%	度数	%	度数	%	度数	%	度数	%	度数	%	度数	%	度数	%	度数	%	度数	%	度数	%	度数	%
全体		127		122		90		32		25		96		71		9		41		41		21		60	
	平均値		10.65		10.88		12.42		6.52		6.84		11.94		11.53		7.95		10.39		9.69		11.21		11.56
	最小値		1		1		1		1		1		1		1		1		1		1		1		1
	最大値		142		142		142		20		20		142		142		14		90		90		60		142

Q10_1_2_a 参加日数は何日でしたか。最も期間が短かったものと最も期間が長かったものについて教えてください。／最も期間が短かったもの（NU）

大学院修士課程（博士前期課程）1年生		全体 (ウエイト補正前)		全体 (ウエイト補正後)		性別 (男性)		性別 (女性)		文系・理系別 (文系)		文系・理系別 (理系)		設置主体別 (国立)		設置主体別 (公立)		設置主体別 (私立)		所在地域別 (東京圏)		所在地域別 (大阪圏)		所在地域別 (その他)	
		度数	%	度数	%	度数	%	度数	%	度数	%	度数	%	度数	%	度数	%	度数	%	度数	%	度数	%	度数	%
全体		57		58		35		22		21		37		34		2		21		26		12		19	
	平均値		3.79		3.75		4.91		1.92		2.68		4.34		4.22		2.94		3.08		2.98		2.55		5.62
	最小値		1		1		1		1		1		1		1		1		1		1		1		1
	最大値		14		14		14		5		14		14		14		5		14		14		9		14

Q10_1_2_b 参加日数は何日でしたか。最も期間が短かったものと最も期間が長かったものについて教えてください。／最も期間が長かったもの（NU）

大学院修士課程（博士前期課程）1年生		全体 (ウエイト補正前)		全体 (ウエイト補正後)		性別 (男性)		性別 (女性)		文系・理系別 (文系)		文系・理系別 (理系)		設置主体別 (国立)		設置主体別 (公立)		設置主体別 (私立)		所在地域別 (東京圏)		所在地域別 (大阪圏)		所在地域別 (その他)	
		度数	%	度数	%	度数	%	度数	%	度数	%	度数	%	度数	%	度数	%	度数	%	度数	%	度数	%	度数	%
全体		57		58		35		22		21		37		34		2		21		26		12		19	
	平均値		9.68		9.04		11.31		5.48		6.25		10.61		8.46		8.46		10.02		8.42		6.88		11.35
	最小値		1		1		1		1		1		1		1		7		1		1		1		1
	最大値		30		30		30		26		30		30		30		10		30		30		26		30

⑥大学院修士課程（博士前期課程）2年生

Q1 あなたの年齢をご記入ください。 / 歳（NU）

大学院修士課程（博士前期課程）2年生	全体 （ウエイト補正前）		全体 （ウエイト補正後）		性別 （男性）		性別 （女性）		文系・理系別 （文系）		文系・理系別 （理系）		設置主体別 （国立）		設置主体別 （公立）		設置主体別 （私立）		所在地域別 （東京圏）		所在地域別 （大阪圏）		所在地域別 （その他）		
	度数		度数		度数		度数		度数		度数		度数		度数		度数		度数		度数		度数		度数
全体	627		627		434		193		241		386		367		42		219		207		119		301		
平均値		24.18		24.21		24.23		24.18		24.56		24.00		24.02		25.75		24.24		24.30		24.58		24.01	
最小値		23		23		23		23		23		23		23		23		23		23		23		23	
最大値		61		61		61		38		61		38		38		61		44		44		61		38	

Q2 あなたの性別はどちらにあてはまりますか。（SA）

大学院修士課程（博士前期課程）2年生	全体 （ウエイト補正前）		全体 （ウエイト補正後）		性別 （男性）		性別 （女性）		文系・理系別 （文系）		文系・理系別 （理系）		設置主体別 （国立）		設置主体別 （公立）		設置主体別 （私立）		所在地域別 （東京圏）		所在地域別 （大阪圏）		所在地域別 （その他）		
	度数	%	度数	%	度数	%	度数	%	度数	%	度数	%	度数	%	度数	%	度数	%	度数	%	度数	%	度数	%	度数
全体	627	100.0	627	100.0	434	100.0	193	100.0	242	100.0	386	100.0	367	100.0	42	100.0	219	100.0	207	100.0	119	100.0	301	100.0	
1 男性	426	67.9	434	69.2	434	100.0	0	0.0	126	52.1	308	79.8	254	69.2	29	69.0	152	69.4	133	64.3	90	75.6	211	70.1	
2 女性	201	32.1	193	30.8	0	0.0	193	100.0	116	47.9	78	20.2	113	30.8	13	31.0	67	30.6	74	35.7	29	24.4	90	29.9	

Q3 あなたが通っている大学/大学院はどれにあてはまりますか。（SA）

大学院修士課程（博士前期課程）2年生	全体 （ウエイト補正前）		全体 （ウエイト補正後）		性別 （男性）		性別 （女性）		文系・理系別 （文系）		文系・理系別 （理系）		設置主体別 （国立）		設置主体別 （公立）		設置主体別 （私立）		所在地域別 （東京圏）		所在地域別 （大阪圏）		所在地域別 （その他）		
	度数	%	度数	%	度数	%	度数	%	度数	%	度数	%	度数	%	度数	%	度数	%	度数	%	度数	%	度数	%	度数
全体	627	100.0	627	100.0	435	100.0	193	100.0	241	100.0	387	100.0	367	100.0	42	100.0	219	100.0	207	100.0	119	100.0	300	100.0	
1 国立	338	53.9	367	58.4	254	58.4	113	58.5	141	58.5	226	58.4	367	100.0	0	0.0	0	0.0	92	44.4	27	22.7	248	82.7	
2 公立	30	4.8	42	6.7	29	6.7	13	6.7	16	6.6	26	6.7	0	0.0	42	100.0	0	0.0	13	6.3	25	21.0	3	1.0	
3 私立	259	41.3	219	34.9	152	34.9	67	34.7	84	34.9	135	34.9	0	0.0	0	0.0	219	100.0	102	49.3	67	56.3	49	16.3	

Q5 あなたが通っている大学/大学院の所在地はどちらですか。（SA）

大学院修士課程（博士前期課程）2年生	全体 （ウエイト補正前）		全体 （ウエイト補正後）		性別 （男性）		性別 （女性）		文系・理系別 （文系）		文系・理系別 （理系）		設置主体別 （国立）		設置主体別 （公立）		設置主体別 （私立）		所在地域別 （東京圏）		所在地域別 （大阪圏）		所在地域別 （その他）		
	度数	%	度数	%	度数	%	度数	%	度数	%	度数	%	度数	%	度数	%	度数	%	度数	%	度数	%	度数	%	度数
全体	627	100.0	627	100.0	433	100.0	193	100.0	242	100.0	386	100.0	366	100.0	41	100.0	218	100.0	207	100.0	119	100.0	301	100.0	
1 北海道・東北	74	11.8	85	13.6	58	13.4	27	14.0	42	17.4	43	11.1	80	21.9	0	0.0	4	1.8	0	0.0	0	0.0	85	28.2	
2 関東	208	33.2	207	33.0	133	30.7	74	38.3	88	36.4	119	30.8	92	25.1	13	31.7	102	46.8	207	100.0	0	0.0	0	0.0	
3 中部	95	15.2	92	14.7	66	15.2	26	13.5	24	9.9	68	17.6	71	19.4	3	7.3	17	7.8	0	0.0	0	0.0	92	30.6	
4 近畿	146	23.3	141	22.5	106	24.5	35	18.1	53	21.9	88	22.8	36	9.8	25	61.0	80	36.7	0	0.0	119	100.0	22	7.3	
5 中国・四国	22	3.5	27	4.3	16	3.7	10	5.2	15	6.2	12	3.1	26	7.1	0	0.0	1	0.5	0	0.0	0	0.0	27	9.0	
6 九州・沖縄	82	13.1	75	12.0	54	12.5	21	10.9	20	8.3	56	14.5	61	16.7	0	0.0	14	6.4	0	0.0	0	0.0	75	24.9	

Q6 あなたは、現在の大学・大学院に進学する前に社会人としての経験はありますか。（SA）

大学院修士課程（博士前期課程）2年生	全体 （ウエイト補正前）		全体 （ウエイト補正後）		性別 （男性）		性別 （女性）		文系・理系別 （文系）		文系・理系別 （理系）		設置主体別 （国立）		設置主体別 （公立）		設置主体別 （私立）		所在地域別 （東京圏）		所在地域別 （大阪圏）		所在地域別 （その他）		
	度数	%	度数	%	度数	%	度数	%	度数	%	度数	%	度数	%	度数	%	度数	%	度数	%	度数	%	度数	%	度数
全体	627	100.0	627	100.0	433	100.0	193	100.0	242	100.0	385	100.0	367	100.0	42	100.0	219	100.0	207	100.0	119	100.0	301	100.0	
1 ある	16	2.6	15	2.4	8	1.8	6	3.1	11	4.5	4	1.0	4	1.1	4	9.5	8	3.7	5	2.4	6	5.0	3	1.0	
2 ない	611	97.4	612	97.6	425	98.2	187	96.9	231	95.5	381	99.0	363	98.9	38	90.5	211	96.3	202	97.6	113	95.0	298	99.0	

Q7_a あなたの専攻はどれにあてはまりますか。（SA）

大学院修士課程（博士前期課程）2年生	全体 （ウエイト補正前）		全体 （ウエイト補正後）		性別 （男性）		性別 （女性）		文系・理系別 （文系）		文系・理系別 （理系）		設置主体別 （国立）		設置主体別 （公立）		設置主体別 （私立）		所在地域別 （東京圏）		所在地域別 （大阪圏）		所在地域別 （その他）		
	度数	%	度数	%	度数	%	度数	%	度数	%	度数	%	度数	%	度数	%	度数	%	度数	%	度数	%	度数	%	度数
全体	627	100.0	627	100.0	432	100.0	193	100.0	241	100.0	386	100.0	365	100.0	41	100.0	220	100.0	207	100.0	120	100.0	301	100.0	
1 人文科学（文学、史学、哲学等）	58	9.3	77	12.3	36	8.3	41	21.2	77	32.0	0	0.0	38	10.4	4	9.8	35	15.9	32	15.5	18	15.0	28	9.3	
2 社会科学（法学・政治学、商学・経済学、経営学、社会学等）	59	9.4	84	13.4	53	12.3	30	15.5	84	34.9	0	0.0	38	10.4	10	24.4	35	15.9	33	15.9	23	19.2	28	9.3	
3 理学（数学、物理学、化学、生物学、地学等）	144	23.0	116	18.5	87	20.1	29	15.0	0	0.0	116	30.1	61	16.7	6	14.6	50	22.7	49	23.7	22	18.3	46	15.3	
4 工学（機械工学、電気通信工学、土木建築工学、航空工学等）	251	40.0	217	34.6	194	44.9	22	11.4	0	0.0	217	56.2	121	33.2	16	39.0	79	35.9	52	25.1	46	38.3	118	39.2	
5 農学（農学、農業経済学、林学、獣医学、畜産学、水産学等）	26	4.1	19	3.0	11	2.5	8	4.1	0	0.0	19	4.9	15	4.1	0	0.0	4	1.8	7	3.4	1	0.8	11	3.7	
6 保健（医学、歯学、薬学、看護学等）	44	7.0	34	5.4	15	3.5	19	9.8	0	0.0	34	8.8	28	7.7	3	7.3	2	0.9	11	5.3	2	1.7	21	7.0	
7 商船（航海学、運送学等）	0	0.0	0	0.0	0	0.0	0	0.0	0	0.0	0	0.0	0	0.0	0	0.0	0	0.0	0	0.0	0	0.0	0	0.0	
8 家政（家政学、被服学）	1	0.2	1	0.2	0	0.0	1	0.5	1	0.4	0	0.0	0	0.0	1	2.4	0	0.0	0	0.0	1	0.8	0	0.0	
9 教育（教育学、特別支援教育課程等）	27	4.3	58	9.3	24	5.6	34	17.6	58	24.1	0	0.0	55	15.1	0	0.0	3	1.4	19	9.2	2	1.7	37	12.3	
10 芸術（芸術、デザイン、音楽等）	0	0.0	0	0.0	0	0.0	0	0.0	0	0.0	0	0.0	0	0.0	0	0.0	0	0.0	0	0.0	0	0.0	0	0.0	
11 その他（教養学、国際関係学、総合科学、一般教養課程等）	17	2.7	21	3.3	12	2.8	9	4.7	21	8.7	0	0.0	9	2.5	1	2.4	12	5.5	4	1.9	5	4.0	12	4.0	

Q10_a あなたは大学／大学院に入学以後、これまでにインターンシップに参加したことがありますか。参加したことがある方については、何回程度参加したことがあるかについても教えてください。（SA）

大学院修士課程（博士前期課程）2年生		全体 (ウエイト補正前)		全体 (ウエイト補正後)		性別 (男性)		性別 (女性)		文系・理系別 (文系)		文系・理系別 (理系)		設置主体別 (国立)		設置主体別 (公立)		設置主体別 (私立)		所在地域別 (東京圏)		所在地域別 (大阪圏)		所在地域別 (その他)	
		度数	%	度数	%	度数	%	度数	%	度数	%	度数	%	度数	%	度数	%	度数	%	度数	%	度数	%	度数	%
全体		627	100.0	626	100.0	434	100.0	193	100.0	242	100.0	386	100.0	367	100.0	42	100.0	219	100.0	207	100.0	119	100.0	300	100.0
1	参加したことがある（1回）	146	23.3	142	22.7	105	24.2	37	19.2	44	18.2	98	25.4	96	26.2	4	9.5	42	19.2	40	19.3	22	18.5	80	26.7
2	複数回参加したことがある	128	20.4	120	19.2	87	20.0	33	17.1	31	12.8	90	23.3	56	15.3	11	26.2	54	24.7	45	21.7	30	25.2	45	15.0
3	参加したことがない	353	56.3	364	58.1	242	55.8	123	63.7	167	69.0	198	51.3	215	58.6	27	64.3	123	56.2	122	58.9	67	56.3	175	58.3

Q10_b あなたは大学／大学院に入学以後、これまでにインターンシップに参加したことがありますか。参加したことがある方については、何回程度参加したことがあるかについても教えてください。／複数回参加したことがある（NU）

大学院修士課程（博士前期課程）2年生		全体 (ウエイト補正前)		全体 (ウエイト補正後)		性別 (男性)		性別 (女性)		文系・理系別 (文系)		文系・理系別 (理系)		設置主体別 (国立)		設置主体別 (公立)		設置主体別 (私立)		所在地域別 (東京圏)		所在地域別 (大阪圏)		所在地域別 (その他)	
		度数	%	度数	%	度数	%	度数	%	度数	%	度数	%	度数	%	度数	%	度数	%	度数	%	度数	%	度数	%
全体		128		120		87		33		31		90		56		11		54		45		30		45	
	平均値		3.23		3.29		3.42		2.95		3.69		3.16		3.31		3.86		3.16		3.89		3.32		2.68
	最小値		2		2		2		2		2		2		2		2		2		2		2		2
	最大値		10		10		10		6		10		10		9		10		10		10		10		7

Q10_1_1 参加日数は何日でしたか。／日間（NU）

大学院修士課程（博士前期課程）2年生		全体 (ウエイト補正前)		全体 (ウエイト補正後)		性別 (男性)		性別 (女性)		文系・理系別 (文系)		文系・理系別 (理系)		設置主体別 (国立)		設置主体別 (公立)		設置主体別 (私立)		所在地域別 (東京圏)		所在地域別 (大阪圏)		所在地域別 (その他)	
		度数	%	度数	%	度数	%	度数	%	度数	%	度数	%	度数	%	度数	%	度数	%	度数	%	度数	%	度数	%
全体		146		142		105		37		44		98		96		4		42		40		22		80	
	平均値		9.76		10.52		11.17		8.69		14.14		8.92		10.93		3.14		10.34		11.84		5.42		11.27
	最小値		1		1		1		1		1		1		1		1		1		1		1		1
	最大値		90		90		90		70		70		90		90		5		70		90		15		70

Q10_1_2_a 参加日数は何日でしたか。最も期間が短かったものと最も期間が長かったものについて教えてください。／最も期間が短かったもの（NU）

大学院修士課程（博士前期課程）2年生		全体 (ウエイト補正前)		全体 (ウエイト補正後)		性別 (男性)		性別 (女性)		文系・理系別 (文系)		文系・理系別 (理系)		設置主体別 (国立)		設置主体別 (公立)		設置主体別 (私立)		所在地域別 (東京圏)		所在地域別 (大阪圏)		所在地域別 (その他)	
		度数	%	度数	%	度数	%	度数	%	度数	%	度数	%	度数	%	度数	%	度数	%	度数	%	度数	%	度数	%
全体		128		120		87		33		31		90		56		11		54		45		30		45	
	平均値		2.96		2.87		2.88		2.84		1.95		3.18		3.09		3.54		2.51		2.41		2.49		3.57
	最小値		1		1		1		1		1		1		1		1		1		1		1		1
	最大値		28		28		28		14		10		28		28		10		23		14		23		28

Q10_1_2_b 参加日数は何日でしたか。最も期間が短かったものと最も期間が長かったものについて教えてください。／最も期間が長かったもの（NU）

大学院修士課程（博士前期課程）2年生		全体 (ウエイト補正前)		全体 (ウエイト補正後)		性別 (男性)		性別 (女性)		文系・理系別 (文系)		文系・理系別 (理系)		設置主体別 (国立)		設置主体別 (公立)		設置主体別 (私立)		所在地域別 (東京圏)		所在地域別 (大阪圏)		所在地域別 (その他)	
		度数	%	度数	%	度数	%	度数	%	度数	%	度数	%	度数	%	度数	%	度数	%	度数	%	度数	%	度数	%
全体		128		120		87		33		31		90		56		11		54		45		30		45	
	平均値		13.00		14.18		14.47		13.41		22.45		11.35		17.21		6.87		12.48		14.28		16.15		12.78
	最小値		1		1		1		1		1		1		1		3		1		1		1		1
	最大値		240		240		240		90		180		240		240		14		180		180		90		240

Q22 あなたは就職活動を開始するにあたり、「就職活動時期後ろ倒し」について知っていましたか。(S A)

Table for Q22: 大学院修士課程 (博士前期課程) 2年生. Columns include gender, course type, and regional distribution. Rows show overall statistics and awareness levels.

Q23 「就職活動時期後ろ倒し」に関し、あなたは、「時期変更によって生じた期間」(大学3年生時又は大学院修士課程(博士前期課程1年生時)の12月から3月まで)をどのようなことに有効活用しましたか。特に優先度が高かったものを最大3つまでお選びください。(MA)

Table for Q23: 大学院修士課程 (博士前期課程) 2年生. Columns include gender, course type, and regional distribution. Rows list various activities like teaching, research, and part-time work.

Q24 「就職活動時期後ろ倒し」について、よい影響があったと思うことはどのようなことですか。特によい影響があったと思うものを最大3つまでお選びください。(MA)

Table for Q24: 大学院修士課程 (博士前期課程) 2年生. Columns include gender, course type, and regional distribution. Rows describe the impact of various activities on job application timing.

Q25 「就職活動時期後ろ倒し」について、就職活動中に課題になったことは何ですか。特に課題になったことを最大3つまでお選びください。(MA)

Table for Q25: 大学院修士課程 (博士前期課程) 2年生. Columns include gender, course type, and regional distribution. Rows identify challenges faced during the job application process.

Q26

あなたは、「就職活動時期後ろ倒し」にあたり、大学・大学院に充実にほしかったことがありますか。特に重視するものを最大3つまでお選びください。(MA)

大学院修士課程(博士前期課程)2年生	全体 (ウエイト補正前)		全体 (ウエイト補正後)		性別 (男性)		性別 (女性)		文系・理系別 (文系)		文系・理系別 (理系)		設置主体別 (国立)		設置主体別 (公立)		設置主体別 (私立)		所在地域別 (東京圏)		所在地域別 (大阪圏)		所在地域別 (その他)			
	度数	%	度数	%	度数	%	度数	%	度数	%	度数	%	度数	%	度数	%	度数	%	度数	%	度数	%	度数	%	度数	%
	全体	534		506		377		129		140		366		290		37		179		158		104		244		
1	大学の授業の充実	24	4.5	28	5.6	22	5.9	6	4.9	16	11.5	12	3.4	16	5.7	3	7.7	9	5.1	4	2.4	10	9.3	15	6.1	
2	試験などの学事日程の調整	50	9.4	53	10.5	39	10.4	14	10.9	25	17.9	28	7.7	31	10.6	1	3.0	22	12.0	19	12.1	12	11.6	22	9.1	
3	ゼミ・研究等の日程の調整	169	31.6	158	31.2	114	30.2	44	34.2	38	27.4	120	32.6	90	30.9	14	37.5	55	30.4	51	32.6	32	30.5	75	30.6	
4	キャリア教育科目の充実	5	0.9	5	1.0	4	1.0	1	1.1	3	2.1	2	0.6	4	1.3	0	0.0	2	0.9	1	0.5	0	0.0	4	1.8	
5	大学就職課(キャリアセンター)の充実	35	6.6	36	7.0	20	5.4	15	11.9	16	11.1	20	5.5	22	7.5	3	7.7	11	6.1	18	11.2	3	2.7	15	6.2	
6	就職ガイダンス	51	9.6	44	8.6	34	9.1	9	7.3	4	3.0	39	10.8	23	7.9	3	8.6	18	9.8	12	7.5	5	5.2	26	10.8	
7	業界・企業研究の指導	50	9.4	46	9.0	36	9.4	10	7.9	8	5.7	38	10.3	21	7.2	6	15.8	19	10.7	15	9.4	7	7.1	23	9.6	
8	企業を呼んだキャリアガイダンス(学内セミナーへの参加を含む)	25	4.7	23	4.5	18	4.7	5	4.2	3	2.3	20	5.4	12	4.3	3	8.6	7	4.2	7	4.3	9	8.5	7	3.0	
9	キャリアプランニングの指導	17	3.2	17	3.4	11	2.9	6	4.7	8	5.9	9	2.4	7	2.5	1	4.0	8	4.6	10	6.2	3	2.9	4	1.7	
10	インターンシップの紹介	32	6.0	30	5.9	25	6.6	5	3.7	5	3.5	25	6.7	14	5.0	4	11.9	11	6.0	13	8.2	2	1.6	15	6.1	
11	企業マッチングサービス	40	7.5	35	6.8	23	6.0	12	9.2	6	4.5	28	7.7	20	6.9	0	0.0	15	8.2	12	7.6	2	2.1	20	8.4	
12	Uターン・Iターン就職支援	11	2.1	12	2.4	8	2.0	4	3.4	5	3.9	7	1.8	11	3.9	0	0.0	1	0.5	4	2.4	1	0.9	7	3.0	
13	大学OB・OGとの懇談会の開催	81	15.2	74	14.6	55	14.7	18	14.3	13	9.3	61	16.6	50	17.4	6	15.5	18	10.0	25	16.1	10	9.7	38	15.7	
14	自己分析の指導	42	7.9	40	8.0	29	7.8	11	8.4	13	9.5	27	7.4	25	8.6	1	4.0	14	7.7	15	9.5	5	4.9	20	8.3	
15	就職に関する個別相談・カウンセリング	33	6.2	29	5.7	15	4.0	14	10.7	11	8.1	18	4.8	18	6.1	0	0.0	11	6.3	10	6.5	3	3.3	15	6.3	
16	履歴書・エントリーシートの書き方の指導	38	7.1	37	7.3	28	7.3	9	7.3	15	10.9	22	6.0	21	7.3	4	11.5	12	6.6	11	6.9	7	6.7	19	7.9	
17	面接対策	39	7.3	41	8.1	28	7.5	13	9.8	19	13.9	21	5.8	25	8.7	3	7.5	13	7.1	19	12.1	8	7.5	14	5.7	
18	その他	12	2.2	10	2.0	7	1.9	3	2.0	2	1.6	8	2.1	3	1.0	0	0.0	7	3.8	5	3.3	2	1.5	3	1.2	
19	特になし	166	31.1	154	30.5	120	31.7	35	26.8	39	27.9	115	31.4	83	28.5	10	28.3	61	34.0	39	25.0	42	39.8	73	30.0	
20	わからない	10	1.9	10	1.9	9	2.3	1	0.7	2	1.4	8	2.1	5	1.9	1	4.0	3	1.5	2	1.1	3	3.0	5	1.9	

Q27_a

平成27年10月1日までに、あなたは何社から内々定を受けましたか。(SA)

大学院修士課程(博士前期課程)2年生	全体 (ウエイト補正前)		全体 (ウエイト補正後)		性別 (男性)		性別 (女性)		文系・理系別 (文系)		文系・理系別 (理系)		設置主体別 (国立)		設置主体別 (公立)		設置主体別 (私立)		所在地域別 (東京圏)		所在地域別 (大阪圏)		所在地域別 (その他)			
	度数	%	度数	%	度数	%	度数	%	度数	%	度数	%	度数	%	度数	%	度数	%	度数	%	度数	%	度数	%	度数	%
	全体	534	100.0	506	100.0	377	100.0	129	100.0	140	100.0	366	100.0	289	100.0	37	100.0	179	100.0	158	100.0	104	100.0	243	100.0	
1	1社から内々定を受けた	274	51.3	251	49.6	190	50.4	61	47.3	56	40.0	195	53.3	154	53.3	13	35.1	84	46.9	77	48.7	48	46.2	126	51.9	
2	複数社から内々定を受けた	207	38.8	190	37.5	144	38.2	47	36.4	37	26.4	154	42.1	105	36.3	15	40.5	70	39.1	62	39.2	41	39.4	87	35.8	
3	内々定は受けていない	53	9.9	65	12.8	43	11.4	21	16.3	47	33.6	17	4.6	30	10.4	9	24.3	25	14.0	19	12.0	15	14.4	30	12.3	

Q27_b

平成27年10月1日までに、あなたは何社から内々定を受けましたか。複数社から内々定を受けた(NU)

大学院修士課程(博士前期課程)2年生	全体 (ウエイト補正前)		全体 (ウエイト補正後)		性別 (男性)		性別 (女性)		文系・理系別 (文系)		文系・理系別 (理系)		設置主体別 (国立)		設置主体別 (公立)		設置主体別 (私立)		所在地域別 (東京圏)		所在地域別 (大阪圏)		所在地域別 (その他)			
	度数	%	度数	%	度数	%	度数	%	度数	%	度数	%	度数	%	度数	%	度数	%	度数	%	度数	%	度数	%	度数	%
	全体	207		190		144		47		37		154		105		15		70		62		41		87		
平均値		2.75		2.81		2.87		2.64		2.86		2.80		2.83		15		3.55		2.63		2.67		3.01		2.82
最小値		2		2		2		2		2		2		2		2		2		2		2		2		
最大値		8		8		8		6		8		7		8		6		7		8		7		6		

Q27_1_1

内々定を受けたのはいつ頃ですか。実質的に内々定を得たと感じた時期についてお答え下さい。実質的に内々定を受けた時期(SA)

大学院修士課程(博士前期課程)2年生	全体 (ウエイト補正前)		全体 (ウエイト補正後)		性別 (男性)		性別 (女性)		文系・理系別 (文系)		文系・理系別 (理系)		設置主体別 (国立)		設置主体別 (公立)		設置主体別 (私立)		所在地域別 (東京圏)		所在地域別 (大阪圏)		所在地域別 (その他)			
	度数	%	度数	%	度数	%	度数	%	度数	%	度数	%	度数	%	度数	%	度数	%	度数	%	度数	%	度数	%	度数	%
	全体	274	100.0	253	100.0	191	100.0	62	100.0	56	100.0	197	100.0	155	100.0	13	100.0	84	100.0	77	100.0	49	100.0	126	100.0	
1	9月以前	4	1.5	3	1.2	1	0.5	2	3.2	0	0.0	3	1.5	3	1.9	0	0.0	0	0.0	1	1.3	0	0.0	1	0.8	
2	10月	1	0.4	1	0.4	0	0.0	0	0.0	0	0.0	1	0.5	1	0.6	0	0.0	0	0.0	0	0.0	0	0.0	1	0.8	
3	11月	0	0.0	0	0.0	0	0.0	0	0.0	0	0.0	0	0.0	0	0.0	0	0.0	0	0.0	0	0.0	0	0.0	0	0.0	
4	12月	1	0.4	1	0.4	0	0.0	1	1.6	0	0.0	1	0.5	0	0.0	0	0.0	1	1.2	1	1.3	0	0.0	0	0.0	
5	1月	1	0.4	2	0.8	2	1.0	0	0.0	2	3.6	0	0.0	2	1.3	0	0.0	0	0.0	2	2.6	0	0.0	0	0.0	
6	2月	0	0.0	0	0.0	0	0.0	0	0.0	0	0.0	0	0.0	0	0.0	0	0.0	0	0.0	0	0.0	0	0.0	0	0.0	
7	3月	3	1.1	3	1.2	3	1.6	0	0.0	0	0.0	3	1.5	2	1.3	0	0.0	1	1.2	2	2.6	1	2.0	0	0.0	
8	4月	10	3.6	8	3.2	6	3.1	2	3.2	0	0.0	8	4.1	4	2.6	0	0.0	4	4.8	5	6.5	0	0.0	3	2.4	
9	5月	33	12.0	28	11.1	22	11.5	6	9.7	1	1.8	27	13.7	18	11.6	3	23.1	7	8.3	10	13.0	7	14.3	11	8.7	
10	6月	41	15.0	35	13.8	30	15.7	5	8.1	5	8.9	30	15.2	17	11.0	0	0.0	18	21.4	12	15.6	6	12.2	16	12.7	
11	7月	27	9.9	28	11.1	21	11.0	7	11.3	10	17.9	18	9.1	20	12.9	0	0.0	8	9.5	4	5.2	8	16.3	17	13.5	
12	8月	110	40.1	100	39.5	74	38.7	26	41.9	19	33.9	82	41.6	62	40.0	9	69.2	29	34.5	30	39.0	18	36.7	53	42.1	
13	9月	32	11.7	31	12.3	21	11.0	10	16.1	11	19.6	19	9.6	17	11.0	1	7.7	12	14.3	7	9.1	9	18.4	14	11.1	
14	10月	11	4.0	13	5.1	10	5.2	3	4.8	8	14.3	5	2.5	9	5.8	0	0.0	4	4.8	3	3.9	0	0.0	10	7.9	

Q27_1_2 内々定先の企業規模（従業員数）を教えてください。（S A）

	全体 (ウエイト補正前)		全体 (ウエイト補正後)		性別 (男性)		性別 (女性)		文系・理系別 (文系)		文系・理系別 (理系)		設置主体別 (国立)		設置主体別 (公立)		設置主体別 (私立)		所在地域別 (東京圏)		所在地域別 (大阪圏)		所在地域別 (その他)	
	度数	%	度数	%	度数	%	度数	%	度数	%	度数	%	度数	%	度数	%	度数	%	度数	%	度数	%	度数	%
大学院修士課程（博士前期課程）2年生	274	100.0	252	100.0	189	100.0	62	100.0	56	100.0	197	100.0	156	100.0	13	100.0	85	100.0	79	100.0	47	100.0	125	100.0
1 99人以下	18	6.6	16	6.3	10	5.3	6	9.7	8	14.3	9	4.6	8	5.1	0	0.0	9	10.6	8	10.1	2	4.3	6	4.8
2 100人～299人	22	8.0	23	9.1	17	9.0	6	9.7	8	14.3	14	7.1	13	8.3	3	23.1	7	8.2	2	2.5	7	14.9	13	10.4
3 300人～999人	40	14.6	33	13.1	18	9.5	15	24.2	5	8.9	28	14.2	22	14.1	1	7.7	10	11.8	12	15.2	3	6.4	18	14.4
4 1,000人～4,999人	63	23.0	60	23.8	46	24.3	13	21.0	14	25.0	46	23.4	35	22.4	6	46.2	19	22.4	19	24.1	15	31.9	25	20.0
5 5,000人～9,999人	38	13.9	34	13.5	29	15.3	5	8.1	6	10.7	29	14.7	21	13.5	0	0.0	14	16.5	11	13.9	5	10.6	19	15.2
6 10,000人以上	77	28.1	69	27.4	60	31.7	9	14.5	8	14.3	61	31.0	43	27.6	3	23.1	23	27.1	22	27.8	13	27.7	34	27.2
7 わからない	16	5.8	17	6.7	9	4.8	8	12.9	7	12.5	10	5.1	14	9.0	0	0.0	3	3.5	5	6.3	2	4.3	10	8.0

Q27_1_3 内々定を受けた先の業界を教えてください。（S A）

	全体 (ウエイト補正前)		全体 (ウエイト補正後)		性別 (男性)		性別 (女性)		文系・理系別 (文系)		文系・理系別 (理系)		設置主体別 (国立)		設置主体別 (公立)		設置主体別 (私立)		所在地域別 (東京圏)		所在地域別 (大阪圏)		所在地域別 (その他)	
	度数	%	度数	%	度数	%	度数	%	度数	%	度数	%	度数	%	度数	%	度数	%	度数	%	度数	%	度数	%
大学院修士課程（博士前期課程）2年生	274	100.0	253	100.0	189	100.0	63	100.0	55	100.0	197	100.0	154	100.0	12	100.0	84	100.0	79	100.0	49	100.0	125	100.0
1 鉱業、採石業、砂利採取業	1	0.4	2	0.8	2	1.1	0	0.0	2	3.6	0	0.0	2	1.3	0	0.0	0	0.0	0	0.0	0	0.0	2	1.6
2 建設業	14	5.1	12	4.7	10	5.3	3	4.8	2	3.6	10	5.1	7	4.5	0	0.0	5	6.0	3	3.8	4	8.2	5	4.0
3 製造業	122	44.5	107	42.3	93	49.2	14	22.2	7	12.7	100	50.8	62	40.3	9	75.0	36	42.9	25	31.6	26	53.1	55	44.0
4 電気、ガス、熱供給、水道業	15	5.5	13	5.1	12	6.3	1	1.6	1	1.8	12	6.1	9	5.8	0	0.0	4	4.8	5	6.3	1	2.0	8	6.4
5 情報通信業	35	12.8	32	12.6	24	12.7	7	11.1	6	10.9	25	12.7	16	10.4	1	8.3	14	16.7	13	16.5	8	16.3	11	8.8
6 運輸業、郵便業	3	1.1	3	1.2	2	1.1	1	1.6	1	1.8	1	0.5	1	0.6	0	0.0	1	1.2	1	1.3	0	0.0	2	1.6
7 卸売業、小売業	4	1.5	3	1.2	1	0.5	3	4.8	3	5.5	1	0.5	1	0.6	0	0.0	3	3.6	1	1.3	2	4.1	1	0.8
8 金融業、保険業	6	2.2	5	2.0	3	1.6	2	3.2	3	5.5	2	1.0	1	0.6	1	8.3	2	2.4	2	2.5	1	2.0	2	1.6
9 不動産業、物品貸貸業	3	1.1	3	1.2	2	1.1	1	1.6	2	3.6	1	0.5	0	0.0	0	0.0	3	3.6	2	2.5	1	2.0	0	0.0
10 学術研究、専門・技術サービス業	23	8.4	18	7.1	12	6.3	6	9.5	1	1.8	17	8.6	14	9.1	0	0.0	4	4.8	6	7.6	3	6.1	10	8.0
11 宿泊業、飲食サービス業	0	0.0	0	0.0	0	0.0	0	0.0	0	0.0	0	0.0	0	0.0	0	0.0	0	0.0	0	0.0	0	0.0	0	0.0
12 生活関連サービス業、娯楽業	1	0.4	1	0.4	0	0.0	1	1.6	0	0.0	1	0.5	1	0.6	0	0.0	0	0.0	1	1.3	0	0.0	0	0.0
13 教育、学修支援業	5	1.8	7	2.8	5	2.6	1	1.6	6	10.9	1	0.5	5	3.2	0	0.0	2	2.4	2	2.5	0	0.0	5	4.0
14 医療・福祉	11	4.0	8	3.2	4	2.1	4	6.3	0	0.0	8	4.1	7	4.5	0	0.0	1	1.2	4	5.1	0	0.0	4	3.2
15 複合サービス業	3	1.1	6	2.4	0	0.0	6	9.5	6	10.9	0	0.0	5	3.2	0	0.0	1	1.2	2	2.5	0	0.0	3	2.4
16 サービス業（他に分類されないもの）	4	1.5	5	2.0	5	2.6	0	0.0	2	3.6	3	1.5	3	1.9	1	8.3	1	1.2	4	5.1	0	0.0	1	0.8
17 公務	15	5.5	20	7.9	9	4.8	11	17.5	13	23.6	7	3.6	15	9.7	0	0.0	4	4.8	7	8.9	1	2.0	11	8.8
18 その他	7	2.6	6	2.4	4	2.1	1	1.6	0	0.0	6	3.0	5	3.2	0	0.0	1	1.2	1	1.3	1	2.0	4	3.2
19 わからない	2	0.7	2	0.8	1	0.5	1	1.6	0	0.0	2	1.0	0	0.0	0	0.0	2	2.4	0	0.0	1	2.0	1	0.8

Q27_2_1_a 最初に内々定を受けたのはいつ頃ですか。また、就職予定の企業の内々定を受けたのはいつ頃ですか。実質的に内々定を得たと感じた時期についてお答え下さい。／最初の内々定（S A）

	全体 (ウエイト補正前)		全体 (ウエイト補正後)		性別 (男性)		性別 (女性)		文系・理系別 (文系)		文系・理系別 (理系)		設置主体別 (国立)		設置主体別 (公立)		設置主体別 (私立)		所在地域別 (東京圏)		所在地域別 (大阪圏)		所在地域別 (その他)	
	度数	%	度数	%	度数	%	度数	%	度数	%	度数	%	度数	%	度数	%	度数	%	度数	%	度数	%	度数	%
大学院修士課程（博士前期課程）2年生	207	100.0	189	100.0	144	100.0	46	100.0	35	100.0	154	100.0	104	100.0	15	100.0	69	100.0	62	100.0	43	100.0	88	100.0
1 9月以前	1	0.5	1	0.5	1	0.7	0	0.0	0	0.0	1	0.6	1	1.0	0	0.0	0	0.0	0	0.0	1	2.3	0	0.0
2 10月	0	0.0	0	0.0	0	0.0	0	0.0	0	0.0	0	0.0	0	0.0	0	0.0	0	0.0	0	0.0	0	0.0	0	0.0
3 11月	1	0.5	1	0.5	1	0.7	0	0.0	0	0.0	1	0.6	1	1.0	0	0.0	0	0.0	0	0.0	0	0.0	1	1.1
4 12月	2	1.0	1	0.5	0	0.0	1	2.2	0	0.0	1	0.6	0	0.0	1	1.4	1	1.6	0	0.0	0	0.0	0	0.0
5 1月	0	0.0	0	0.0	0	0.0	0	0.0	0	0.0	0	0.0	0	0.0	0	0.0	0	0.0	0	0.0	0	0.0	0	0.0
6 2月	2	1.0	2	1.1	2	1.4	0	0.0	1	2.9	1	0.6	1	1.0	0	0.0	1	1.4	1	1.6	0	0.0	1	1.1
7 3月	10	4.8	12	6.3	11	7.6	1	2.2	4	11.4	8	5.2	6	5.8	3	20.0	3	4.3	8	12.9	4	9.3	1	1.1
8 4月	22	10.6	20	10.6	17	11.8	3	6.5	3	8.6	17	11.0	10	9.6	0	0.0	9	13.0	9	14.5	5	11.6	6	6.8
9 5月	44	21.3	39	20.6	31	21.5	9	19.6	4	11.4	35	22.7	17	16.3	6	40.0	16	23.2	8	12.9	12	27.9	20	22.7
10 6月	48	23.2	41	21.7	32	22.2	9	19.6	3	8.6	38	24.7	22	21.2	3	20.0	16	23.2	11	17.7	9	20.9	21	23.9
11 7月	39	18.8	34	18.0	26	18.1	8	17.4	6	17.1	28	18.2	16	15.4	3	20.0	15	21.7	13	21.0	8	18.6	14	15.9
12 8月	32	15.5	32	16.9	21	14.6	11	23.9	12	34.3	20	13.0	25	24.0	0	0.0	7	10.1	10	16.1	4	9.3	19	21.6
13 9月	6	2.9	6	3.2	2	1.4	4	8.7	2	5.7	4	2.6	5	4.8	0	0.0	1	1.4	1	1.6	0	0.0	5	5.7
14 10月	0	0.0	0	0.0	0	0.0	0	0.0	0	0.0	0	0.0	0	0.0	0	0.0	0	0.0	0	0.0	0	0.0	0	0.0

Q27_2.1_b 最初に内々定を受けたのはいつ頃ですか。また、就職予定の企業の内々定を受けたのはいつ頃ですか。実質的に内々定を得たと感じた時期についてお答え下さい。／就職予定の企業の内々定（SA）

大学院修士課程（博士前期課程）2年生		全体 (ウエイト補正前)		全体 (ウエイト補正後)		性別 (男性)		性別 (女性)		文系・理系別 (文系)		文系・理系別 (理系)		設置主体別 (国立)		設置主体別 (公立)		設置主体別 (私立)		所在地域別 (東京圏)		所在地域別 (大阪圏)		所在地域別 (その他)	
		度数	%	度数	%	度数	%	度数	%	度数	%	度数	%	度数	%	度数	%	度数	%	度数	%	度数	%	度数	%
全体		207	100.0	191	100.0	144	100.0	47	100.0	37	100.0	155	100.0	107	100.0	14	100.0	70	100.0	62	100.0	41	100.0	88	100.0
1	9月以前	1	0.5	1	0.5	1	0.7	0	0.0	0	0.0	1	0.6	1	0.9	0	0.0	0	0.0	0	0.0	1	2.4	0	0.0
2	10月	0	0.0	0	0.0	0	0.0	0	0.0	0	0.0	0	0.0	0	0.0	0	0.0	0	0.0	0	0.0	0	0.0	0	0.0
3	11月	0	0.0	0	0.0	0	0.0	0	0.0	0	0.0	0	0.0	0	0.0	0	0.0	0	0.0	0	0.0	0	0.0	0	0.0
4	12月	0	0.0	0	0.0	0	0.0	0	0.0	0	0.0	0	0.0	0	0.0	0	0.0	0	0.0	0	0.0	0	0.0	0	0.0
5	1月	0	0.0	0	0.0	0	0.0	0	0.0	0	0.0	0	0.0	0	0.0	0	0.0	0	0.0	0	0.0	0	0.0	0	0.0
6	2月	1	0.5	1	0.5	1	0.7	0	0.0	1	2.7	0	0.0	0	0.0	0	0.0	1	1.4	1	1.6	0	0.0	0	0.0
7	3月	4	1.9	4	2.1	3	2.1	1	2.1	2	5.4	2	1.3	3	2.8	0	0.0	1	1.4	1	1.6	2	4.9	2	2.3
8	4月	3	1.4	4	2.1	4	2.8	0	0.0	2	5.4	2	1.3	4	3.7	0	0.0	0	0.0	0	0.0	2	4.9	2	2.3
9	5月	14	6.8	12	6.3	10	6.9	2	4.3	0	0.0	12	7.7	4	3.7	1	7.1	7	10.0	9	14.5	1	2.4	2	2.3
10	6月	39	18.8	33	17.3	28	19.4	5	10.6	1	2.7	32	20.6	17	15.9	3	21.4	14	20.0	10	16.1	8	19.5	14	15.9
11	7月	28	13.5	24	12.6	16	11.1	8	17.0	5	13.5	19	12.3	13	12.1	1	7.1	10	14.3	8	12.9	4	9.8	12	13.6
12	8月	93	44.9	90	47.1	69	47.9	21	44.7	19	51.4	71	45.8	51	47.7	9	64.3	29	41.4	28	45.2	19	46.3	42	47.7
13	9月	22	10.6	20	10.5	12	8.3	8	17.0	7	18.9	14	9.0	12	11.2	0	0.0	8	11.4	5	8.1	4	9.8	12	13.6
14	10月	1	0.5	1	0.5	0	0.0	1	2.1	0	0.0	1	0.6	1	0.9	0	0.0	0	0.0	0	0.0	0	0.0	1	1.1
15	就職予定の企業はない	1	0.5	1	0.5	0	0.0	1	2.1	0	0.0	1	0.6	1	0.9	0	0.0	0	0.0	0	0.0	0	0.0	1	1.1

Q27_2.2 最初に内々定を受けた先の企業規模（従業員数）を教えてください。（SA）

大学院修士課程（博士前期課程）2年生		全体 (ウエイト補正前)		全体 (ウエイト補正後)		性別 (男性)		性別 (女性)		文系・理系別 (文系)		文系・理系別 (理系)		設置主体別 (国立)		設置主体別 (公立)		設置主体別 (私立)		所在地域別 (東京圏)		所在地域別 (大阪圏)		所在地域別 (その他)	
		度数	%	度数	%	度数	%	度数	%	度数	%	度数	%	度数	%	度数	%	度数	%	度数	%	度数	%	度数	%
全体		207	100.0	189	100.0	142	100.0	46	100.0	37	100.0	154	100.0	106	100.0	14	100.0	70	100.0	63	100.0	41	100.0	86	100.0
1	99人以下	7	3.4	6	3.2	4	2.8	2	4.3	0	0.0	6	3.9	3	2.8	1	7.1	2	2.9	4	6.3	0	0.0	2	2.3
2	100人～299人	19	9.2	16	8.5	14	9.9	2	4.3	1	2.7	15	9.7	7	6.6	1	7.1	8	11.4	7	11.1	4	9.8	5	5.8
3	300人～999人	43	20.8	38	20.1	27	19.0	11	23.9	7	18.9	31	20.1	23	21.7	2	14.3	14	20.0	11	17.5	9	22.0	19	22.1
4	1,000人～4,999人	62	30.0	56	29.6	43	30.3	13	28.3	12	32.4	45	29.2	30	28.3	6	42.9	20	28.6	12	19.0	13	31.7	31	36.0
5	5,000人～9,999人	27	13.0	27	14.3	20	14.1	7	15.2	8	21.6	20	13.0	16	15.1	3	21.4	9	12.9	12	19.0	5	12.2	10	11.6
6	10,000人以上	41	19.8	38	20.1	31	21.8	6	13.0	5	13.5	33	21.4	24	22.6	1	7.1	12	17.1	14	22.2	8	19.5	16	18.6
7	わからない	8	3.9	8	4.2	3	2.1	5	10.9	4	10.8	4	2.6	3	2.8	0	0.0	5	7.1	3	4.8	2	4.9	3	3.5

Q27_2.3 最初に内々定を受けた先の業界を教えてください。（SA）

大学院修士課程（博士前期課程）2年生		全体 (ウエイト補正前)		全体 (ウエイト補正後)		性別 (男性)		性別 (女性)		文系・理系別 (文系)		文系・理系別 (理系)		設置主体別 (国立)		設置主体別 (公立)		設置主体別 (私立)		所在地域別 (東京圏)		所在地域別 (大阪圏)		所在地域別 (その他)	
		度数	%	度数	%	度数	%	度数	%	度数	%	度数	%	度数	%	度数	%	度数	%	度数	%	度数	%	度数	%
全体		207	100.0	191	100.0	145	100.0	47	100.0	36	100.0	154	100.0	105	100.0	14	100.0	71	100.0	61	100.0	42	100.0	87	100.0
1	鉱業、採石業、砂利採取業	1	0.5	1	0.5	1	0.7	0	0.0	0	0.0	1	0.6	1	1.0	0	0.0	0	0.0	0	0.0	0	0.0	1	1.1
2	建設業	12	5.8	11	5.8	10	6.9	1	2.1	0	0.0	11	7.1	6	5.7	1	7.1	3	4.2	2	3.3	3	7.1	6	6.9
3	製造業	90	43.5	77	40.3	65	44.8	12	25.5	2	5.6	74	48.1	40	38.1	6	42.9	30	42.3	24	39.3	17	40.5	36	41.4
4	電気、ガス、熱供給、水道業	6	2.9	6	3.1	6	4.1	0	0.0	2	5.6	4	2.6	5	4.8	0	0.0	2	2.8	1	1.6	0	0.0	6	6.9
5	情報通信業	29	14.0	25	13.1	19	13.1	6	12.8	3	8.3	22	14.3	9	8.6	1	7.1	14	19.7	10	16.4	4	9.5	10	11.5
6	運輸業、郵便業	3	1.4	4	2.1	2	1.4	2	4.3	2	5.6	2	1.3	4	3.8	0	0.0	0	0.0	2	3.3	0	0.0	2	2.3
7	卸売業、小売業	8	3.9	6	3.1	4	2.8	3	6.4	1	2.8	5	3.2	5	4.8	0	0.0	2	2.8	3	4.9	0	0.0	3	3.4
8	金融業、保険業	1	0.5	1	0.5	1	0.7	0	0.0	0	0.0	1	0.6	0	0.0	0	0.0	1	1.4	0	0.0	1	2.4	0	0.0
9	不動産業、物品賃貸業	1	0.5	1	0.5	1	0.7	0	0.0	0	0.0	1	0.6	1	1.0	0	0.0	0	0.0	1	1.6	0	0.0	0	0.0
10	学術研究、専門・技術サービス業	25	12.1	26	13.6	17	11.7	9	19.1	9	25.0	17	11.0	13	12.4	6	42.9	7	9.9	7	11.5	8	19.0	11	12.6
11	宿泊業、飲食サービス業	0	0.0	0	0.0	0	0.0	0	0.0	0	0.0	0	0.0	0	0.0	0	0.0	0	0.0	0	0.0	0	0.0	0	0.0
12	生活関連サービス業、娯楽業	2	1.0	2	1.0	1	0.7	1	2.1	1	2.8	1	0.6	1	1.0	0	0.0	1	1.4	1	1.6	0	0.0	1	1.1
13	教育、学修支援業	2	1.0	3	1.6	2	1.4	1	2.1	3	8.3	0	0.0	2	1.9	0	0.0	1	1.4	0	0.0	2	4.8	1	1.1
14	医療・福祉	4	1.9	3	1.6	1	0.7	2	4.3	0	0.0	3	1.9	2	1.9	0	0.0	1	1.4	1	1.6	0	0.0	2	2.3
15	複合サービス業	0	0.0	0	0.0	0	0.0	0	0.0	0	0.0	0	0.0	0	0.0	0	0.0	0	0.0	0	0.0	0	0.0	0	0.0
16	サービス業（他に分類されないもの）	10	4.8	11	5.8	9	6.2	2	4.3	6	16.7	5	3.2	7	6.7	0	0.0	4	5.6	5	8.2	2	4.8	4	4.6
17	公務	5	2.4	8	4.2	2	1.4	6	12.8	7	19.4	1	0.6	6	5.7	0	0.0	2	2.8	3	4.9	2	4.8	2	2.3
18	その他	7	3.4	5	2.6	3	2.1	2	4.3	0	0.0	5	3.2	3	2.9	0	0.0	2	2.8	1	1.6	2	4.8	2	2.3
19	わからない	1	0.5	1	0.5	1	0.7	0	0.0	0	0.0	1	0.6	0	0.0	0	0.0	1	1.4	0	0.0	1	2.4	0	0.0

Q27_2_4 就職予定の企業の企業規模（従業員数）を教えてください。（S A）

大学院修士課程（博士前期課程）2年生		全体 (ウエイト補正前)		全体 (ウエイト補正後)		性別 (男性)		性別 (女性)		文系・理系別 (文系)		文系・理系別 (理系)		設置主体別 (国立)		設置主体別 (公立)		設置主体別 (私立)		所在地域別 (東京圏)		所在地域別 (大阪圏)		所在地域別 (その他)	
		度数	%	度数	%	度数	%	度数	%	度数	%	度数	%	度数	%	度数	%	度数	%	度数	%	度数	%	度数	%
全体		207	100.0	190	100.0	144	100.0	47	100.0	37	100.0	154	100.0	105	100.0	15	100.0	70	100.0	62	100.0	41	100.0	87	100.0
1	99人以下	6	2.9	5	2.6	4	2.8	1	2.1	1	2.7	4	2.6	3	2.9	0	0.0	2	2.9	1	1.6	1	2.4	3	3.4
2	100人～299人	14	6.8	13	6.8	10	6.9	3	6.4	3	8.1	10	6.5	8	7.6	0	0.0	5	7.1	4	6.5	3	7.3	5	5.7
3	300人～999人	30	14.5	27	14.2	15	10.4	12	25.5	5	13.5	22	14.3	11	10.5	5	33.3	12	17.1	9	14.5	7	17.1	11	12.6
4	1,000人～4,999人	53	25.6	48	25.3	40	27.8	8	17.0	10	27.0	38	24.7	28	26.7	3	20.0	17	24.3	15	24.2	11	26.8	22	25.3
5	5,000人～9,999人	27	13.0	27	14.2	23	16.0	5	10.6	4	10.8	23	14.9	15	14.3	6	40.0	6	8.6	9	14.5	5	12.2	13	14.9
6	10,000人以上	67	32.4	59	31.1	49	34.0	10	21.3	7	18.9	52	33.8	34	32.4	1	6.7	23	32.9	18	29.0	12	29.3	29	33.3
7	わからない	10	4.8	11	5.8	3	2.1	8	17.0	7	18.9	5	3.2	6	5.7	0	0.0	5	7.1	6	9.7	2	4.9	4	4.6

Q27_2_5 就職予定の企業の業界を教えてください。（S A）

大学院修士課程（博士前期課程）2年生		全体 (ウエイト補正前)		全体 (ウエイト補正後)		性別 (男性)		性別 (女性)		文系・理系別 (文系)		文系・理系別 (理系)		設置主体別 (国立)		設置主体別 (公立)		設置主体別 (私立)		所在地域別 (東京圏)		所在地域別 (大阪圏)		所在地域別 (その他)	
		度数	%	度数	%	度数	%	度数	%	度数	%	度数	%	度数	%	度数	%	度数	%	度数	%	度数	%	度数	%
全体		207	100.0	191	100.0	144	100.0	48	100.0	36	100.0	154	100.0	105	100.0	13	100.0	70	100.0	61	100.0	42	100.0	87	100.0
1	鉱業、採石業、砂利採取業	1	0.5	2	1.0	2	1.4	0	0.0	2	5.6	0	0.0	2	1.9	0	0.0	0	0.0	0	0.0	0	0.0	2	2.3
2	建設業	11	5.3	9	4.7	9	6.3	1	2.1	0	0.0	9	5.8	6	5.7	0	0.0	3	4.3	3	4.9	1	2.4	6	6.9
3	製造業	99	47.8	87	45.5	71	49.3	16	33.3	4	11.1	83	53.9	48	45.7	9	69.2	29	41.4	25	41.0	18	42.9	44	50.6
4	電気、ガス、熱供給、水道業	6	2.9	6	3.1	6	4.2	0	0.0	0	0.0	6	3.9	2	1.9	1	7.7	2	2.9	1	1.6	1	2.4	3	3.4
5	情報通信業	28	13.5	23	12.0	18	12.5	5	10.4	3	8.3	20	13.0	7	6.7	1	7.7	15	21.4	8	13.1	7	16.7	8	9.2
6	運輸業、郵便業	2	1.0	2	1.0	1	0.7	1	2.1	1	2.8	1	0.6	1	1.0	0	0.0	1	1.4	2	3.3	0	0.0	0	0.0
7	卸売業、小売業	5	2.4	4	2.1	4	2.8	1	2.1	0	0.0	4	2.6	3	2.9	0	0.0	1	1.4	2	3.3	0	0.0	2	2.3
8	金融業、保険業	2	1.0	3	1.6	3	2.1	0	0.0	2	5.6	1	0.6	2	1.9	0	0.0	1	1.4	2	3.3	1	2.4	0	0.0
9	不動産業、物品貸業	1	0.5	1	0.5	0	0.0	1	2.1	0	0.0	1	0.6	1	1.0	0	0.0	0	0.0	0	0.0	0	0.0	1	1.1
10	学術研究、専門・技術サービス業	19	9.2	18	9.4	11	7.6	6	12.5	7	19.4	11	7.1	10	9.5	1	7.7	6	8.6	6	9.8	5	11.9	7	8.0
11	宿泊業、飲食サービス業	0	0.0	0	0.0	0	0.0	0	0.0	0	0.0	0	0.0	0	0.0	0	0.0	0	0.0	0	0.0	0	0.0	0	0.0
12	生活関連サービス業、娯楽業	1	0.5	1	0.5	1	0.7	0	0.0	0	0.0	1	0.6	1	1.0	0	0.0	0	0.0	0	0.0	0	0.0	1	1.1
13	教育、学修支援業	2	1.0	3	1.6	2	1.4	1	2.1	2	5.6	1	0.6	3	2.9	0	0.0	0	0.0	0	0.0	2	4.8	1	1.1
14	医療・福祉	6	2.9	4	2.1	2	1.4	2	4.2	0	0.0	4	2.6	3	2.9	0	0.0	2	2.9	1	1.6	1	2.4	2	2.3
15	複合サービス業	0	0.0	0	0.0	0	0.0	0	0.0	0	0.0	0	0.0	0	0.0	0	0.0	0	0.0	0	0.0	0	0.0	0	0.0
16	サービス業（他に分類されないもの）	5	2.4	4	2.1	2	1.4	2	4.2	2	5.6	2	1.3	0	0.0	0	0.0	4	5.7	3	4.9	1	2.4	0	0.0
17	公務	9	4.3	15	7.9	7	4.9	8	16.7	11	30.6	3	1.9	11	10.5	1	7.7	2	2.9	6	9.8	3	7.1	5	5.7
18	その他	9	4.3	8	4.2	5	3.5	3	6.3	2	5.6	6	3.9	4	3.8	0	0.0	4	5.7	2	3.3	2	4.8	4	4.6
19	わからない	1	0.5	1	0.5	0	0.0	1	2.1	0	0.0	1	0.6	1	1.0	0	0.0	0	0.0	0	0.0	0	0.0	1	1.1

Q27_2_6 就職予定の企業1社を残して他の企業からの内々定を断ったのはいつですか。/時期（S A）

大学院修士課程（博士前期課程）2年生		全体 (ウエイト補正前)		全体 (ウエイト補正後)		性別 (男性)		性別 (女性)		文系・理系別 (文系)		文系・理系別 (理系)		設置主体別 (国立)		設置主体別 (公立)		設置主体別 (私立)		所在地域別 (東京圏)		所在地域別 (大阪圏)		所在地域別 (その他)	
		度数	%	度数	%	度数	%	度数	%	度数	%	度数	%	度数	%	度数	%	度数	%	度数	%	度数	%	度数	%
全体		207	100.0	190	100.0	144	100.0	47	100.0	35	100.0	155	100.0	106	100.0	14	100.0	71	100.0	63	100.0	41	100.0	87	100.0
1	9月以前	1	0.5	1	0.5	1	0.7	0	0.0	0	0.0	1	0.6	1	0.9	0	0.0	0	0.0	0	0.0	1	2.4	0	0.0
2	10月	0	0.0	0	0.0	0	0.0	0	0.0	0	0.0	0	0.0	0	0.0	0	0.0	0	0.0	0	0.0	0	0.0	0	0.0
3	11月	0	0.0	0	0.0	0	0.0	0	0.0	0	0.0	0	0.0	0	0.0	0	0.0	0	0.0	0	0.0	0	0.0	0	0.0
4	12月	0	0.0	0	0.0	0	0.0	0	0.0	0	0.0	0	0.0	0	0.0	0	0.0	0	0.0	0	0.0	0	0.0	0	0.0
5	1月	0	0.0	0	0.0	0	0.0	0	0.0	0	0.0	0	0.0	0	0.0	0	0.0	0	0.0	0	0.0	0	0.0	0	0.0
6	2月	0	0.0	0	0.0	0	0.0	0	0.0	0	0.0	0	0.0	0	0.0	0	0.0	0	0.0	0	0.0	0	0.0	0	0.0
7	3月	3	1.4	3	1.6	2	1.4	1	2.1	1	2.9	2	1.3	1	0.9	0	0.0	2	2.8	1	1.6	0	0.0	2	2.3
8	4月	2	1.0	2	1.1	1	0.7	1	2.1	0	0.0	2	1.3	0	0.0	0	0.0	2	2.8	2	3.2	0	0.0	0	0.0
9	5月	10	4.8	9	4.7	8	5.6	1	2.1	0	0.0	9	5.8	4	3.8	1	7.1	4	5.6	5	7.9	0	0.0	4	4.6
10	6月	36	17.4	31	16.3	27	18.8	4	8.5	2	5.7	29	18.7	14	13.2	4	28.6	13	18.3	10	15.9	9	22.0	12	13.8
11	7月	28	13.5	26	13.7	21	14.6	5	10.6	5	14.3	21	13.5	15	14.2	1	7.1	9	12.7	8	12.7	7	17.1	11	12.6
12	8月	97	46.9	90	47.4	66	45.8	25	53.2	17	48.6	73	47.1	54	50.9	8	57.1	29	40.8	28	44.4	20	48.8	43	49.4
13	9月	26	12.6	24	12.6	18	12.5	6	12.8	7	20.0	16	10.3	14	13.2	0	0.0	10	14.1	7	11.1	4	9.8	12	13.8
14	10月	2	1.0	1	0.5	0	0.0	1	2.1	1	2.9	1	0.6	1	0.9	0	0.0	1	1.4	1	1.6	0	0.0	1	1.1
15	まだ断っていない	2	1.0	3	1.6	0	0.0	3	6.4	2	5.7	1	0.6	2	1.9	0	0.0	1	1.4	1	1.6	0	0.0	2	2.3

Q28 いつ頃から業界や企業の分析を開始しましたか。/時期 (SA)

大学院修士課程 (博士前期課程) 2年生		全体 (ウエイト補正前)		全体 (ウエイト補正後)		性別 (男性)		性別 (女性)		文系・理系別 (文系)		文系・理系別 (理系)		設置主体別 (国立)		設置主体別 (公立)		設置主体別 (私立)		所在地域別 (東京圏)		所在地域別 (大阪圏)		所在地域別 (その他)	
		度数	%	度数	%	度数	%	度数	%	度数	%	度数	%	度数	%	度数	%	度数	%	度数	%	度数	%	度数	%
全体		534	100.0	505	100.0	378	100.0	129	100.0	142	100.0	366	100.0	291	100.0	36	100.0	179	100.0	157	100.0	103	100.0	243	100.0
1	9月以前	83	15.5	81	16.0	68	18.0	13	10.1	22	15.5	59	16.1	52	17.9	3	8.3	26	14.5	25	15.9	17	16.5	39	16.0
2	10月	17	3.2	15	3.0	13	3.4	2	1.6	3	2.1	12	3.3	7	2.4	1	2.8	7	3.9	8	5.1	2	1.9	5	2.1
3	11月	16	3.0	16	3.2	14	3.7	2	1.6	2	1.4	13	3.6	8	2.7	3	8.3	5	2.8	6	3.8	4	3.9	5	2.1
4	12月	64	12.0	58	11.5	47	12.4	12	9.3	6	4.2	53	14.5	27	9.3	9	25.0	22	12.3	22	14.0	15	14.6	21	8.6
5	1月	35	6.6	35	6.9	26	6.9	8	6.2	13	9.2	22	6.0	21	7.2	3	8.3	11	6.1	10	6.4	9	8.7	16	6.6
6	2月	63	11.8	56	11.1	40	10.6	16	12.4	11	7.7	45	12.3	34	11.7	1	2.8	21	11.7	13	8.3	9	8.7	34	14.0
7	3月	167	31.3	148	29.3	109	28.8	39	30.2	29	20.4	119	32.5	91	31.3	7	19.4	50	27.9	41	26.1	30	29.1	77	31.7
8	4月	31	5.8	31	6.1	23	6.1	9	7.0	15	10.6	17	4.6	15	5.2	3	8.3	14	7.8	9	5.7	6	5.8	16	6.6
9	5月	13	2.4	15	3.0	9	2.4	5	3.9	9	6.3	6	1.6	7	2.4	1	2.8	6	3.4	2	1.3	4	3.9	9	3.7
10	6月	9	1.7	9	1.8	4	1.1	5	3.9	5	3.5	4	1.1	5	1.7	1	2.8	3	1.7	5	3.2	1	1.0	2	0.8
11	7月	4	0.7	6	1.2	1	0.3	6	4.7	5	3.5	2	0.5	6	2.1	0	0.0	1	0.6	3	1.9	0	0.0	3	1.2
12	8月	6	1.1	5	1.0	4	1.1	1	0.8	3	2.1	2	0.5	2	0.7	0	0.0	3	1.7	3	1.9	0	0.0	2	0.8
13	9月	0	0.0	0	0.0	0	0.0	0	0.0	0	0.0	0	0.0	0	0.0	0	0.0	0	0.0	0	0.0	0	0.0	0	0.0
14	10月	0	0.0	0	0.0	0	0.0	0	0.0	0	0.0	0	0.0	0	0.0	0	0.0	0	0.0	0	0.0	0	0.0	0	0.0
15	特段行わなかった	26	4.9	30	5.9	20	5.3	11	8.5	19	13.4	12	3.3	16	5.5	4	11.1	10	5.6	10	6.4	6	5.8	14	5.8

Q29_a 企業説明会やセミナー等について、最初に参加した時期、参加のピーク、最後に参加した時期は、それぞれいつ頃でしたか。/最初に参加した企業説明会等の時期 (SA)

大学院修士課程 (博士前期課程) 2年生		全体 (ウエイト補正前)		全体 (ウエイト補正後)		性別 (男性)		性別 (女性)		文系・理系別 (文系)		文系・理系別 (理系)		設置主体別 (国立)		設置主体別 (公立)		設置主体別 (私立)		所在地域別 (東京圏)		所在地域別 (大阪圏)		所在地域別 (その他)	
		度数	%	度数	%	度数	%	度数	%	度数	%	度数	%	度数	%	度数	%	度数	%	度数	%	度数	%	度数	%
全体		534	100.0	505	100.0	377	100.0	128	100.0	142	100.0	366	100.0	289	100.0	34	100.0	179	100.0	160	100.0	106	100.0	245	100.0
1	9月以前	31	5.8	34	6.7	28	7.4	6	4.7	14	9.9	20	5.5	20	6.9	1	2.9	13	7.3	12	7.5	11	10.4	12	4.9
2	10月	12	2.2	11	2.2	8	2.1	3	2.3	4	2.8	8	2.2	8	2.8	1	2.9	2	1.1	4	2.5	2	1.9	5	2.0
3	11月	10	1.9	11	2.2	8	2.1	3	2.3	6	4.2	6	1.6	6	2.1	1	2.9	4	2.2	9	5.6	2	1.9	1	0.4
4	12月	43	8.1	39	7.7	29	7.7	10	7.8	6	4.2	34	9.3	23	8.0	4	11.8	12	6.7	18	11.3	7	6.6	15	6.1
5	1月	26	4.9	24	4.8	14	3.7	10	7.8	7	4.9	17	4.6	14	4.8	0	0.0	10	5.6	13	8.1	4	3.8	8	3.3
6	2月	53	9.9	47	9.3	40	10.6	7	5.5	6	4.2	41	11.2	27	9.3	4	11.8	15	8.4	13	8.1	14	13.2	20	8.2
7	3月	267	50.0	238	47.1	183	48.5	55	43.0	42	29.6	196	53.6	142	49.1	14	41.2	82	45.8	66	41.3	45	42.5	127	51.8
8	4月	35	6.6	34	6.7	25	6.6	8	6.3	11	7.7	23	6.3	16	5.5	3	8.8	14	7.8	8	5.0	7	6.6	19	7.8
9	5月	10	1.9	10	2.0	6	1.6	5	3.9	6	4.2	4	1.1	3	1.0	0	0.0	7	3.9	3	1.9	1	0.9	7	2.9
10	6月	8	1.5	9	1.8	6	1.6	3	2.3	6	4.2	3	0.8	3	1.0	1	2.9	4	2.2	1	0.6	4	3.8	4	1.6
11	7月	3	0.6	2	0.4	0	0.0	2	1.6	1	0.7	1	0.3	1	0.3	0	0.0	2	1.1	1	0.6	0	0.0	1	0.4
12	8月	4	0.7	4	0.8	2	0.5	2	1.6	3	2.1	1	0.3	1	0.3	0	0.0	3	1.7	3	1.9	0	0.0	1	0.4
13	9月	0	0.0	0	0.0	0	0.0	0	0.0	0	0.0	0	0.0	0	0.0	0	0.0	0	0.0	0	0.0	0	0.0	0	0.0
14	10月	0	0.0	0	0.0	0	0.0	0	0.0	0	0.0	0	0.0	0	0.0	0	0.0	0	0.0	0	0.0	0	0.0	0	0.0
15	特段参加しなかった	32	6.0	42	8.3	28	7.4	14	10.9	30	21.1	12	3.3	25	8.7	5	14.7	11	6.1	9	5.6	9	8.5	25	10.2

Q29_b 企業説明会やセミナー等について、最初に参加した時期、参加のピーク、最後に参加した時期は、それぞれいつ頃でしたか。/企業説明会等への参加のピーク (SA)

大学院修士課程 (博士前期課程) 2年生		全体 (ウエイト補正前)		全体 (ウエイト補正後)		性別 (男性)		性別 (女性)		文系・理系別 (文系)		文系・理系別 (理系)		設置主体別 (国立)		設置主体別 (公立)		設置主体別 (私立)		所在地域別 (東京圏)		所在地域別 (大阪圏)		所在地域別 (その他)	
		度数	%	度数	%	度数	%	度数	%	度数	%	度数	%	度数	%	度数	%	度数	%	度数	%	度数	%	度数	%
全体		534	100.0	505	100.0	377	100.0	130	100.0	139	100.0	366	100.0	290	100.0	36	100.0	179	100.0	159	100.0	106	100.0	244	100.0
1	9月以前	5	0.9	7	1.4	7	1.9	0	0.0	4	2.9	3	0.8	7	2.4	0	0.0	0	0.0	2	1.3	1	0.9	4	1.6
2	10月	3	0.6	4	0.8	3	0.8	1	0.8	3	2.2	1	0.3	2	0.7	0	0.0	2	1.1	2	1.3	0	0.0	2	0.8
3	11月	1	0.2	1	0.2	1	0.3	0	0.0	0	0.0	1	0.3	1	0.3	0	0.0	0	0.0	0	0.0	1	0.9	0	0.0
4	12月	4	0.7	3	0.6	3	0.8	1	0.8	0	0.0	3	0.8	1	0.3	0	0.0	2	1.1	2	1.3	1	0.9	1	0.4
5	1月	9	1.7	9	1.8	5	1.3	4	3.1	4	2.9	6	1.6	5	1.7	0	0.0	4	2.2	2	1.3	2	1.9	5	2.0
6	2月	7	1.3	7	1.4	3	0.8	4	3.1	2	1.4	5	1.4	5	1.7	0	0.0	2	1.1	4	2.5	1	0.9	3	1.2
7	3月	160	30.0	147	29.1	113	30.0	33	25.4	26	18.7	120	32.8	88	30.3	10	27.8	49	27.4	50	31.4	31	29.2	66	27.0
8	4月	177	33.1	154	30.5	125	33.2	30	23.1	20	14.4	134	36.6	92	31.7	7	19.4	56	31.3	53	33.3	27	25.5	75	30.7
9	5月	81	15.2	79	15.6	56	14.9	23	17.7	22	15.8	57	15.6	44	15.2	9	25.0	26	14.5	15	9.4	20	18.9	44	18.0
10	6月	29	5.4	26	5.1	19	5.0	7	5.4	12	8.6	14	3.8	8	2.8	4	11.1	14	7.8	9	5.7	8	7.5	9	3.7
11	7月	13	2.4	15	3.0	6	1.6	9	6.9	11	7.9	4	1.1	6	2.1	1	2.8	7	3.9	5	3.1	5	4.7	4	1.6
12	8月	10	1.9	8	1.6	6	1.6	3	2.3	2	1.4	6	1.6	6	2.1	0	0.0	3	1.7	4	2.5	0	0.0	5	2.0
13	9月	3	0.6	3	0.6	2	0.5	1	0.8	3	2.2	0	0.0	0	0.0	0	0.0	3	1.7	2	1.3	0	0.0	1	0.4
14	10月	0	0.0	0	0.0	0	0.0	0	0.0	0	0.0	0	0.0	0	0.0	0	0.0	0	0.0	0	0.0	0	0.0	0	0.0
15	特段参加しなかった	32	6.0	42	8.3	28	7.4	14	10.8	30	21.6	12	3.3	25	8.6	5	13.9	11	6.1	9	5.7	9	8.5	25	10.2

Q29_c 企業説明会やセミナー等について、最初に参加した時期、参加のピーク、最後に参加した時期は、それぞれいつ頃でしたか。／最後に参加した企業説明会等の時期（S A）

大学院修士課程（博士前期課程）2年生		全体 (ウエイト補正前)		全体 (ウエイト補正後)		性別 (男性)		性別 (女性)		文系・理系別 (文系)		文系・理系別 (理系)		設置主体別 (国立)		設置主体別 (公立)		設置主体別 (私立)		所在地域別 (東京圏)		所在地域別 (大阪圏)		所在地域別 (その他)	
		度数	%	度数	%	度数	%	度数	%	度数	%	度数	%	度数	%	度数	%	度数	%	度数	%	度数	%	度数	%
全体		534	100.0	506	100.0	377	100.0	131	100.0	138	100.0	367	100.0	291	100.0	36	100.0	181	100.0	159	100.0	104	100.0	245	100.0
1	9月以前	4	0.7	5	1.0	5	1.3	0	0.0	2	1.4	3	0.8	5	1.7	0	0.0	0	0.0	0	0.0	1	1.0	4	1.6
2	10月	2	0.4	3	0.6	2	0.5	1	0.8	2	1.4	1	0.3	2	0.7	0	0.0	1	0.6	1	0.6	0	0.0	2	0.8
3	11月	1	0.2	2	0.4	2	0.5	0	0.0	2	1.4	0	0.0	2	0.7	0	0.0	0	0.0	2	1.3	0	0.0	0	0.0
4	12月	2	0.4	2	0.4	1	0.3	1	0.8	0	0.0	2	0.5	0	0.0	0	0.0	2	1.1	0	0.0	1	1.0	1	0.4
5	1月	3	0.6	2	0.4	2	0.5	1	0.8	0	0.0	2	0.5	0	0.0	0	0.0	2	1.1	1	0.6	1	1.0	1	0.4
6	2月	2	0.4	2	0.4	1	0.3	1	0.8	1	0.7	1	0.3	1	0.3	0	0.0	1	0.6	1	0.6	0	0.0	1	0.4
7	3月	27	5.1	23	4.5	19	5.0	4	3.1	2	1.4	21	5.7	13	4.5	1	2.8	9	5.0	10	6.3	1	1.0	13	5.3
8	4月	73	13.7	69	13.6	55	14.6	14	10.7	11	8.0	58	15.8	42	14.4	6	16.7	22	12.2	23	14.5	14	13.5	31	12.7
9	5月	107	20.0	95	18.8	78	20.7	17	13.0	10	7.2	84	22.9	57	19.6	5	13.9	33	18.2	22	13.8	23	22.1	50	20.4
10	6月	103	19.3	93	18.4	74	19.6	19	14.5	16	11.6	77	21.0	58	19.9	5	13.9	31	17.1	29	18.2	18	17.3	46	18.8
11	7月	83	15.5	78	15.4	53	14.1	25	19.1	23	16.7	56	15.3	45	15.5	5	13.9	29	16.0	25	15.7	16	15.4	37	15.1
12	8月	50	9.4	49	9.7	28	7.4	22	16.8	21	15.2	28	7.6	30	10.3	5	13.9	14	7.7	19	11.9	10	9.6	21	8.6
13	9月	27	5.1	23	4.5	16	4.2	7	5.3	6	4.3	17	4.6	9	3.1	1	2.8	13	7.2	8	5.0	5	4.8	10	4.1
14	10月	18	3.4	18	3.6	13	3.4	5	3.8	12	8.7	5	1.4	2	0.7	3	8.3	13	7.2	9	5.7	5	4.8	3	1.2
15	特段参加しなかった	32	6.0	42	8.3	28	7.4	14	10.7	30	21.7	12	3.3	25	8.6	5	13.9	11	6.1	9	5.7	9	8.7	25	10.2

Q29SQ_1 合計で何社の企業説明会やセミナーに参加しましたか。／社程度（N U）

大学院修士課程（博士前期課程）2年生		全体 (ウエイト補正前)		全体 (ウエイト補正後)		性別 (男性)		性別 (女性)		文系・理系別 (文系)		文系・理系別 (理系)		設置主体別 (国立)		設置主体別 (公立)		設置主体別 (私立)		所在地域別 (東京圏)		所在地域別 (大阪圏)		所在地域別 (その他)	
		度数		度数		度数		度数		度数		度数		度数		度数		度数		度数		度数		度数	
全体		502		464		349		115		110		354		264		32		168		149		96		219	
	平均値		24.03		23.88		23.51		25.01		25.00		23.53		22.75		34.40		23.69		24.83		28.69		21.14
	最小値		1		1		1		1		1		1		1		1		1		1		1		1
	最大値		200		200		200		150		200		150		120		200		150		150		200		100

Q29SQ_2 説明会やセミナーの参加の際などにおいて、希望しているにもかかわらず参加できなかったなど、大学・学部等によって参加の可否の状況等に違いがあると感じたことはありますか。（S A）

大学院修士課程（博士前期課程）2年生		全体 (ウエイト補正前)		全体 (ウエイト補正後)		性別 (男性)		性別 (女性)		文系・理系別 (文系)		文系・理系別 (理系)		設置主体別 (国立)		設置主体別 (公立)		設置主体別 (私立)		所在地域別 (東京圏)		所在地域別 (大阪圏)		所在地域別 (その他)	
		度数	%	度数	%	度数	%	度数	%	度数	%	度数	%	度数	%	度数	%	度数	%	度数	%	度数	%	度数	%
全体		502	100.0	464	100.0	349	100.0	115	100.0	110	100.0	354	100.0	265	100.0	32	100.0	168	100.0	149	100.0	96	100.0	219	100.0
1	ない	334	66.5	314	67.7	238	68.2	76	66.1	79	71.8	235	66.4	182	68.7	20	62.5	112	66.7	106	71.1	62	64.6	146	66.7
2	ある	168	33.5	150	32.3	111	31.8	39	33.9	31	28.2	119	33.6	83	31.3	12	37.5	56	33.3	43	28.9	34	35.4	73	33.3

Q30_a エントリーシート提出について、最初に提出した時期、提出のピーク、最後に提出した時期は、それぞれいつ頃でしたか。／最初にエントリーシートを提出した時期（S A）

大学院修士課程（博士前期課程）2年生		全体 (ウエイト補正前)		全体 (ウエイト補正後)		性別 (男性)		性別 (女性)		文系・理系別 (文系)		文系・理系別 (理系)		設置主体別 (国立)		設置主体別 (公立)		設置主体別 (私立)		所在地域別 (東京圏)		所在地域別 (大阪圏)		所在地域別 (その他)	
		度数	%	度数	%	度数	%	度数	%	度数	%	度数	%	度数	%	度数	%	度数	%	度数	%	度数	%	度数	%
全体		534	100.0	504	100.0	378	100.0	129	100.0	138	100.0	366	100.0	289	100.0	37	100.0	180	100.0	158	100.0	104	100.0	246	100.0
1	9月以前	11	2.1	12	2.4	8	2.1	4	3.1	6	4.3	6	1.6	8	2.8	0	0.0	4	2.2	6	3.8	2	1.9	3	1.2
2	10月	3	0.6	4	0.8	4	1.1	1	0.8	2	1.4	2	0.5	2	0.7	1	2.7	1	0.6	4	2.5	0	0.0	0	0.0
3	11月	3	0.6	2	0.4	1	0.3	1	0.8	0	0.0	2	0.5	1	0.3	0	0.0	1	0.6	2	1.3	0	0.0	1	0.4
4	12月	15	2.8	13	2.6	9	2.4	5	3.9	4	2.9	9	2.5	8	2.8	0	0.0	6	3.3	8	5.1	3	2.9	2	0.8
5	1月	14	2.6	11	2.2	9	2.4	2	1.6	1	0.7	10	2.7	5	1.7	0	0.0	6	3.3	4	2.5	4	3.8	3	1.2
6	2月	26	4.9	22	4.4	16	4.2	6	4.7	2	1.4	20	5.5	11	3.8	0	0.0	12	6.7	9	5.7	4	3.8	10	4.1
7	3月	196	36.7	174	34.5	128	33.9	46	35.7	26	18.8	148	40.4	106	36.7	14	37.8	54	30.0	60	38.0	36	34.6	78	31.7
8	4月	153	28.7	139	27.6	115	30.4	24	18.6	29	21.0	110	30.1	75	26.0	9	24.3	55	30.6	35	22.2	31	29.8	73	29.7
9	5月	51	9.6	49	9.7	40	10.6	9	7.0	13	9.4	37	10.1	27	9.3	6	16.2	16	8.9	9	5.7	12	11.5	29	11.8
10	6月	22	4.1	25	5.0	17	4.5	9	7.0	17	12.3	8	2.2	13	4.5	0	0.0	12	6.7	9	5.7	4	3.8	13	5.3
11	7月	9	1.7	12	2.4	3	0.8	9	7.0	8	5.8	4	1.1	11	3.8	0	0.0	2	1.1	6	3.8	0	0.0	7	2.8
12	8月	8	1.5	8	1.6	5	1.3	3	2.3	5	3.6	2	0.5	2	0.7	1	2.7	4	2.2	3	1.9	2	1.9	3	1.2
13	9月	1	0.2	1	0.2	1	0.3	0	0.0	1	0.7	0	0.0	0	0.0	0	0.0	1	0.6	1	0.6	0	0.0	0	0.0
14	10月	0	0.0	0	0.0	0	0.0	0	0.0	0	0.0	0	0.0	0	0.0	0	0.0	0	0.0	0	0.0	0	0.0	0	0.0
15	特段行わなかった	22	4.1	32	6.3	22	5.8	10	7.8	24	17.4	8	2.2	20	6.9	6	16.2	6	3.3	2	1.3	6	5.8	24	9.8

Q30_b エントリーシート提出について、最初に提出した時期、提出のピーク、最後に提出した時期は、それぞれいつ頃でしたか、／エントリーシートの提出のピーク（S A）

大学院修士課程（博士前期課程）2年生		全体 (ウエイト補正前)		全体 (ウエイト補正後)		性別 (男性)		性別 (女性)		文系・理系別 (文系)		文系・理系別 (理系)		設置主体別 (国立)		設置主体別 (公立)		設置主体別 (私立)		所在地域別 (東京圏)		所在地域別 (大阪圏)		所在地域別 (その他)	
		度数	%	度数	%	度数	%	度数	%	度数	%	度数	%	度数	%	度数	%	度数	%	度数	%	度数	%	度数	%
全体		534	100.0	506	100.0	376	100.0	129	100.0	140	100.0	366	100.0	289	100.0	36	100.0	181	100.0	158	100.0	104	100.0	244	100.0
1	9月以前	4	0.7	5	1.0	4	1.1	1	0.8	2	1.4	2	0.5	4	1.4	0	0.0	1	0.6	3	1.9	1	1.0	1	0.4
2	10月	0	0.0	0	0.0	0	0.0	0	0.0	0	0.0	0	0.0	0	0.0	0	0.0	0	0.0	0	0.0	0	0.0	0	0.0
3	11月	1	0.2	1	0.2	1	0.3	0	0.0	1	0.7	0	0.0	0	0.0	0	0.0	1	0.6	1	0.6	0	0.0	0	0.0
4	12月	0	0.0	0	0.0	0	0.0	0	0.0	0	0.0	0	0.0	0	0.0	0	0.0	0	0.0	0	0.0	0	0.0	0	0.0
5	1月	4	0.7	3	0.6	2	0.5	1	0.8	0	0.0	3	0.8	1	0.3	0	0.0	2	1.1	2	1.3	0	0.0	1	0.4
6	2月	4	0.7	4	0.8	3	0.8	1	0.8	1	0.7	2	0.5	2	0.7	0	0.0	2	1.1	1	0.6	1	1.0	2	0.8
7	3月	36	6.7	35	6.9	25	6.6	9	7.0	7	5.0	28	7.7	22	7.6	1	2.8	12	6.6	18	11.4	7	6.7	10	4.1
8	4月	122	22.8	106	20.9	85	22.6	21	16.3	13	9.3	93	25.4	58	20.1	5	13.9	42	23.2	34	21.5	21	20.2	51	20.9
9	5月	185	34.6	163	32.2	122	32.4	41	31.8	21	15.0	142	38.8	96	33.2	12	33.3	54	29.8	60	31.6	31	29.8	81	33.2
10	6月	95	17.8	94	18.6	75	19.9	19	14.7	34	24.3	61	16.7	55	19.0	8	22.2	31	17.1	23	14.6	26	25.0	45	18.4
11	7月	37	6.9	39	7.7	24	6.4	15	11.6	22	15.7	17	4.6	18	6.2	3	8.3	19	10.5	15	9.5	9	8.7	16	6.6
12	8月	19	3.6	19	3.8	10	2.7	9	7.0	10	7.1	10	2.7	13	4.5	0	0.0	7	3.9	6	3.8	1	1.0	12	4.9
13	9月	4	0.7	4	0.8	2	0.5	2	1.6	4	2.9	0	0.0	0	0.0	1	2.8	3	1.7	3	1.9	1	1.0	0	0.0
14	10月	1	0.2	1	0.2	1	0.3	0	0.0	1	0.7	0	0.0	0	0.0	0	0.0	1	0.6	0	0.0	0	0.0	1	0.4
15	特段行わなかった	22	4.1	32	6.3	22	5.9	10	7.8	24	17.1	8	2.2	20	6.9	6	16.7	6	3.3	2	1.3	6	5.8	24	9.8

Q30_c エントリーシート提出について、最初に提出した時期、提出のピーク、最後に提出した時期は、それぞれいつ頃でしたか、／最後にエントリーシートを提出した時期（S A）

大学院修士課程（博士前期課程）2年生		全体 (ウエイト補正前)		全体 (ウエイト補正後)		性別 (男性)		性別 (女性)		文系・理系別 (文系)		文系・理系別 (理系)		設置主体別 (国立)		設置主体別 (公立)		設置主体別 (私立)		所在地域別 (東京圏)		所在地域別 (大阪圏)		所在地域別 (その他)	
		度数	%	度数	%	度数	%	度数	%	度数	%	度数	%	度数	%	度数	%	度数	%	度数	%	度数	%	度数	%
全体		534	100.0	506	100.0	378	100.0	129	100.0	140	100.0	366	100.0	289	100.0	37	100.0	182	100.0	157	100.0	105	100.0	244	100.0
1	9月以前	3	0.6	2	0.4	2	0.5	1	0.8	0	0.0	2	0.5	2	0.7	0	0.0	1	0.5	1	0.6	1	1.0	1	0.4
2	10月	0	0.0	0	0.0	0	0.0	0	0.0	0	0.0	0	0.0	0	0.0	0	0.0	0	0.0	0	0.0	0	0.0	0	0.0
3	11月	0	0.0	0	0.0	0	0.0	0	0.0	0	0.0	0	0.0	0	0.0	0	0.0	0	0.0	0	0.0	0	0.0	0	0.0
4	12月	1	0.2	2	0.4	2	0.5	0	0.0	2	1.4	0	0.0	2	0.7	0	0.0	0	0.0	2	1.3	0	0.0	0	0.0
5	1月	1	0.2	1	0.2	0	0.0	1	0.8	0	0.0	1	0.3	0	0.0	0	0.0	1	0.5	0	0.0	0	0.0	1	0.4
6	2月	2	0.4	2	0.4	1	0.3	1	0.8	0	0.0	2	0.5	1	0.3	0	0.0	1	0.5	1	0.6	0	0.0	1	0.4
7	3月	17	3.2	17	3.4	12	3.2	4	3.1	4	2.9	13	3.6	10	3.5	1	2.7	5	2.7	11	7.0	2	1.9	3	1.2
8	4月	47	8.8	40	7.9	35	9.3	5	3.9	0	0.0	40	10.9	20	6.9	3	8.1	17	9.3	18	11.5	5	4.8	18	7.4
9	5月	91	17.0	80	15.8	61	16.1	19	14.7	13	9.3	67	18.3	47	16.3	3	8.1	31	17.0	18	11.5	18	17.1	44	18.0
10	6月	108	20.2	97	19.2	78	20.6	20	15.5	14	10.0	83	22.7	63	21.8	3	8.1	32	17.6	22	14.0	23	21.9	52	21.3
11	7月	120	22.5	115	22.7	86	22.8	29	22.5	30	21.4	85	23.2	69	23.9	9	24.3	37	20.3	42	26.8	20	19.0	53	21.7
12	8月	65	12.2	65	12.8	44	11.6	21	16.3	26	18.6	39	10.7	39	13.5	8	21.6	18	9.9	20	12.7	16	15.2	29	11.9
13	9月	35	6.6	31	6.1	19	5.0	12	9.3	13	9.3	18	4.9	12	4.2	0	0.0	19	10.4	11	7.0	7	6.7	13	5.3
14	10月	22	4.1	22	4.3	16	4.2	6	4.7	14	10.0	8	2.2	4	1.4	4	10.8	14	7.7	9	5.7	7	6.7	5	2.0
15	特段行わなかった	22	4.1	32	6.3	22	5.8	10	7.8	24	17.1	8	2.2	20	6.9	6	16.2	6	3.3	2	1.3	6	5.7	24	9.8

Q30SQ_1 あなたはエントリーシートを何社に提出しましたか、／社程度（N U）

大学院修士課程（博士前期課程）2年生		全体 (ウエイト補正前)		全体 (ウエイト補正後)		性別 (男性)		性別 (女性)		文系・理系別 (文系)		文系・理系別 (理系)		設置主体別 (国立)		設置主体別 (公立)		設置主体別 (私立)		所在地域別 (東京圏)		所在地域別 (大阪圏)		所在地域別 (その他)		
		度数	%	度数	%	度数	%	度数	%	度数	%	度数	%	度数	%	度数	%	度数	%	度数	%	度数	%	度数	%	度数
全体		512		474		355		119		115		359		269		31		174		155		99		220		
平均値			15.01		14.68		13.30		18.82		16.18		14.20		13.75		18.36		15.46		16.91		15.94		12.54	
最小値			1		1		1		1		1		1		1		3		1		1		1		1	
最大値			300		300		100		300		100		300		100		100		300		300		100		90	

Q31_a 採用面接について、最初に受けた時期、採用面接のピーク、最後に受けた時期は、それぞれいつ頃でしたか。／最初に受けた採用面接の時期（S A）

大学院修士課程（博士前期課程）2年生		全体 (ウエイト補正前)		全体 (ウエイト補正後)		性別 (男性)		性別 (女性)		文系・理系別 (文系)		文系・理系別 (理系)		設置主体別 (国立)		設置主体別 (公立)		設置主体別 (私立)		所在地域別 (東京圏)		所在地域別 (大阪圏)		所在地域別 (その他)	
		度数	%	度数	%	度数	%	度数	%	度数	%	度数	%	度数	%	度数	%	度数	%	度数	%	度数	%	度数	%
全体		534	100.0	507	100.0	377	100.0	130	100.0	140	100.0	367	100.0	288	100.0	36	100.0	179	100.0	158	100.0	105	100.0	245	100.0
1	9月以前	7	1.3	9	1.8	7	1.9	2	1.5	6	4.3	4	1.1	7	2.4	0	0.0	2	1.1	5	3.2	1	1.0	3	1.2
2	10月	3	0.6	4	0.8	3	0.8	1	0.8	2	1.4	2	0.5	2	0.7	0	0.0	2	1.1	1	0.6	3	2.9	0	0.0
3	11月	3	0.6	2	0.4	0	0.0	2	1.5	0	0.0	2	0.5	0	0.0	0	0.0	2	1.1	1	0.6	0	0.0	1	0.4
4	12月	7	1.3	8	1.6	7	1.9	1	0.8	4	2.9	3	0.8	5	1.7	0	0.0	3	1.7	6	3.8	2	1.9	0	0.0
5	1月	14	2.6	12	2.4	8	2.1	3	2.3	1	0.7	11	3.0	6	2.1	1	2.8	5	2.8	7	4.4	1	1.0	4	1.6
6	2月	16	3.0	14	2.8	12	3.2	2	1.5	2	1.4	12	3.3	6	2.1	0	0.0	8	4.5	5	3.2	6	5.7	4	1.6
7	3月	73	13.7	62	12.2	42	11.1	20	15.4	10	7.1	52	14.2	29	10.1	3	8.3	29	16.2	23	14.6	14	13.3	24	9.8
8	4月	167	31.3	148	29.2	117	31.0	32	24.6	21	15.0	127	34.6	85	29.5	13	36.1	50	27.9	46	29.1	31	29.5	71	29.0
9	5月	113	21.2	102	20.1	82	21.8	20	15.4	11	7.9	91	24.8	65	22.6	9	25.0	28	15.6	22	13.9	23	21.9	57	23.3
10	6月	53	9.9	50	9.9	39	10.3	11	8.5	17	12.1	33	9.0	28	9.7	1	2.8	20	11.2	14	8.9	8	7.6	28	11.4
11	7月	31	5.8	35	6.9	23	6.1	12	9.2	20	14.3	15	4.1	18	6.3	4	11.1	12	6.7	10	6.3	7	6.7	18	7.3
12	8月	25	4.7	31	6.1	15	4.0	16	12.3	23	16.4	8	2.2	20	6.9	0	0.0	10	5.6	12	7.6	3	2.9	16	6.5
13	9月	5	0.9	6	1.2	5	1.3	1	0.8	4	2.9	2	0.5	4	1.4	0	0.0	2	1.1	1	0.6	0	0.0	5	2.0
14	10月	1	0.2	1	0.2	1	0.3	0	0.0	1	0.7	0	0.0	0	0.0	0	0.0	1	0.6	1	0.6	0	0.0	0	0.0
15	特段行わなかった	16	3.0	23	4.5	16	4.2	7	5.4	18	12.9	5	1.4	13	4.5	5	13.9	5	2.8	4	2.5	6	5.7	14	5.7

Q31_b 採用面接について、最初に受けた時期、採用面接のピーク、最後に受けた時期は、それぞれいつ頃でしたか。／採用面接のピーク（S A）

大学院修士課程（博士前期課程）2年生		全体 (ウエイト補正前)		全体 (ウエイト補正後)		性別 (男性)		性別 (女性)		文系・理系別 (文系)		文系・理系別 (理系)		設置主体別 (国立)		設置主体別 (公立)		設置主体別 (私立)		所在地域別 (東京圏)		所在地域別 (大阪圏)		所在地域別 (その他)			
		度数	%	度数	%	度数	%	度数	%	度数	%	度数	%	度数	%	度数	%	度数	%	度数	%	度数	%	度数	%	度数	%
全体		534	100.0	507	100.0	377	100.0	128	100.0	140	100.0	367	100.0	289	100.0	36	100.0	179	100.0	157	100.0	105	100.0	244	100.0		
1	9月以前	3	0.6	4	0.8	4	1.1	0	0.0	2	1.4	2	0.5	4	1.4	0	0.0	0	0.0	0	0.0	2	1.3	1	1.0	1	0.4
2	10月	0	0.0	0	0.0	0	0.0	0	0.0	0	0.0	0	0.0	0	0.0	0	0.0	0	0.0	0	0.0	0	0.0	0	0.0	0	0.0
3	11月	2	0.4	2	0.4	1	0.3	1	0.8	1	0.7	1	0.3	0	0.0	0	0.0	2	1.1	2	1.3	0	0.0	0	0.0		
4	12月	0	0.0	0	0.0	0	0.0	0	0.0	0	0.0	0	0.0	0	0.0	0	0.0	0	0.0	0	0.0	0	0.0	0	0.0	0	0.0
5	1月	1	0.2	1	0.2	1	0.3	0	0.0	1	0.7	0	0.0	0	0.0	0	0.0	1	0.6	0	0.0	1	1.0	0	0.0		
6	2月	6	1.1	5	1.0	3	0.8	2	1.6	0	0.0	5	1.4	2	0.7	0	0.0	2	1.1	2	1.3	0	0.0	2	0.8		
7	3月	8	1.5	6	1.2	4	1.1	2	1.6	1	0.7	6	1.6	3	1.0	0	0.0	3	1.7	5	3.2	0	0.0	1	0.4		
8	4月	43	8.1	39	7.7	29	7.7	10	7.8	6	4.3	34	9.3	20	6.9	4	11.1	15	8.4	18	11.5	9	8.6	12	4.9		
9	5月	112	21.0	96	18.9	79	21.0	17	13.3	9	6.4	87	23.7	49	17.0	6	16.7	41	22.9	29	18.5	24	22.9	43	17.6		
10	6月	135	25.3	120	23.7	100	26.5	20	15.6	20	14.3	100	27.2	74	25.6	4	11.1	42	23.5	30	19.1	21	20.0	69	28.3		
11	7月	78	14.6	76	15.0	53	14.1	23	18.0	25	17.9	50	13.6	41	14.2	9	25.0	26	14.5	20	12.7	15	14.3	41	16.8		
12	8月	114	21.3	118	23.3	74	19.6	43	33.6	47	33.6	70	19.1	78	27.0	7	19.4	32	17.9	41	26.1	23	21.9	53	21.7		
13	9月	12	2.2	13	2.6	10	2.7	2	1.6	7	5.0	6	1.6	4	1.4	1	2.8	7	3.9	2	1.3	5	4.8	6	2.5		
14	10月	4	0.7	4	0.8	3	0.8	1	0.8	3	2.1	1	0.3	1	0.3	0	0.0	3	1.7	2	1.3	0	0.0	2	0.8		
15	特段行わなかった	16	3.0	23	4.5	16	4.2	7	5.5	18	12.9	5	1.4	13	4.5	5	13.9	5	2.8	4	2.5	6	5.7	14	5.7		

Q31_c 採用面接について、最初に受けた時期、採用面接のピーク、最後に受けた時期は、それぞれいつ頃でしたか。／最後に受けた採用面接の時期（S A）

大学院修士課程（博士前期課程）2年生		全体 (ウエイト補正前)		全体 (ウエイト補正後)		性別 (男性)		性別 (女性)		文系・理系別 (文系)		文系・理系別 (理系)		設置主体別 (国立)		設置主体別 (公立)		設置主体別 (私立)		所在地域別 (東京圏)		所在地域別 (大阪圏)		所在地域別 (その他)	
		度数	%	度数	%	度数	%	度数	%	度数	%	度数	%	度数	%	度数	%	度数	%	度数	%	度数	%	度数	%
全体		534	100.0	505	100.0	378	100.0	129	100.0	140	100.0	366	100.0	289	100.0	35	100.0	182	100.0	157	100.0	104	100.0	245	100.0
1	9月以前	2	0.4	2	0.4	2	0.5	0	0.0	0	0.0	2	0.5	2	0.7	0	0.0	0	0.0	0	0.0	1	1.0	1	0.4
2	10月	0	0.0	0	0.0	0	0.0	0	0.0	0	0.0	0	0.0	0	0.0	0	0.0	0	0.0	0	0.0	0	0.0	0	0.0
3	11月	0	0.0	0	0.0	0	0.0	0	0.0	0	0.0	0	0.0	0	0.0	0	0.0	0	0.0	0	0.0	0	0.0	0	0.0
4	12月	1	0.2	1	0.2	0	0.0	1	0.8	0	0.0	1	0.3	0	0.0	0	0.0	1	0.5	1	0.6	0	0.0	0	0.0
5	1月	1	0.2	2	0.4	2	0.5	0	0.0	2	1.4	0	0.0	2	0.7	0	0.0	0	0.0	2	1.3	0	0.0	0	0.0
6	2月	3	0.6	3	0.6	2	0.5	1	0.8	1	0.7	2	0.5	0	0.0	0	0.0	3	1.6	2	1.3	1	1.0	0	0.0
7	3月	4	0.7	3	0.6	3	0.8	1	0.8	0	0.0	3	0.8	2	0.7	0	0.0	2	1.1	2	1.3	0	0.0	2	0.8
8	4月	15	2.8	12	2.4	9	2.4	3	2.3	0	0.0	12	3.3	6	2.1	1	2.9	5	2.7	6	3.8	0	0.0	6	2.4
9	5月	38	7.1	32	6.3	24	6.3	8	6.2	1	0.7	31	8.5	20	6.9	4	11.4	8	4.4	12	7.6	7	6.7	13	5.3
10	6月	81	15.2	71	14.1	57	15.1	15	11.6	11	7.9	60	16.4	39	13.5	0	0.0	32	17.6	16	10.2	17	16.3	38	15.5
11	7月	46	8.6	42	8.3	34	9.0	8	6.2	8	5.7	34	9.3	22	7.6	1	2.9	19	10.4	11	7.0	8	7.7	23	9.4
12	8月	237	44.4	228	45.1	169	44.7	59	45.7	59	42.1	169	46.2	143	49.5	20	57.1	65	35.7	74	47.1	43	41.3	111	45.3
13	9月	66	12.4	62	12.3	41	10.8	21	16.3	24	17.1	38	10.4	37	12.8	0	0.0	25	13.7	16	10.2	14	13.5	32	13.1
14	10月	24	4.5	24	4.8	19	5.0	5	3.9	16	11.4	9	2.5	3	1.0	4	11.4	17	9.3	11	7.0	7	6.7	5	2.0
15	特段行わなかった	16	3.0	23	4.6	16	4.2	7	5.4	18	12.9	5	1.4	13	4.5	5	14.3	5	2.7	4	2.5	6	5.8	14	5.7

Q34_1_1_c 留学を開始した時期と期間を教えてください。／留学を開始した時期・・・大学院1年生の月（NU）

大学院修士課程（博士前期課程）2年生	全体 (ウエイト補正前)		全体 (ウエイト補正後)		性別 (男性)		性別 (女性)		文系・理系別 (文系)		文系・理系別 (理系)		設置主体別 (国立)		設置主体別 (公立)		設置主体別 (私立)		所在地域別 (東京圏)		所在地域別 (大阪圏)		所在地域別 (その他)	
	度数	%	度数	%	度数	%	度数	%	度数	%	度数	%	度数	%	度数	%	度数	%	度数	%	度数	%	度数	%
全体	18		18		15		4		5		13		10		2		7		5		2		11	
平均値		7.89		7.54		7.42		8.00		6.02		8.17		6.74		8.00		8.61		8.55		8.38		6.96
最小値		1		1		1		8		1		4		1		8		8		8		8		1
最大値		10		10		10		8		10		10		10		8		10		10		9		10

Q34_1_1_d 留学を開始した時期と期間を教えてください。／留学をした期間・・・ヶ月（NU）

大学院修士課程（博士前期課程）2年生	全体 (ウエイト補正前)		全体 (ウエイト補正後)		性別 (男性)		性別 (女性)		文系・理系別 (文系)		文系・理系別 (理系)		設置主体別 (国立)		設置主体別 (公立)		設置主体別 (私立)		所在地域別 (東京圏)		所在地域別 (大阪圏)		所在地域別 (その他)	
	度数	%	度数	%	度数	%	度数	%	度数	%	度数	%	度数	%	度数	%	度数	%	度数	%	度数	%	度数	%
全体	18		18		15		4		5		13		10		2		7		5		2		11	
平均値		4.00		3.87		4.25		2.33		5.26		3.29		3.18		1.00		5.64		7.82		1.75		2.75
最小値		1		1		1		1		1		1		1		1		1		1		1		1
最大値		24		24		24		9		12		24		9		1		24		24		3		9

Q34_2 あなたの海外留学に関して、「就職活動時期後ろ倒し」が及ぼした影響について、当てはまるものを選んでください。（SA）

大学院修士課程（博士前期課程）2年生	全体 (ウエイト補正前)		全体 (ウエイト補正後)		性別 (男性)		性別 (女性)		文系・理系別 (文系)		文系・理系別 (理系)		設置主体別 (国立)		設置主体別 (公立)		設置主体別 (私立)		所在地域別 (東京圏)		所在地域別 (大阪圏)		所在地域別 (その他)	
	度数	%	度数	%	度数	%	度数	%	度数	%	度数	%	度数	%	度数	%	度数	%	度数	%	度数	%	度数	%
全体	21	100.0	23	100.0	16	100.0	8	100.0	8	100.0	14	100.0	13	100.0	2	100.0	8	100.0	7	100.0	2	100.0	14	100.0
1 就職活動時期後ろ倒しにより、就職活動が遅れることなく留学することができた	4	19.0	3	13.0	3	18.8	1	12.5	0	0.0	3	21.4	2	15.4	0	0.0	1	12.5	1	14.3	1	50.0	1	7.1
2 留学生向けの採用枠により採用されることを考えていたので、「就職活動時期後ろ倒し」による影響はなかった	1	4.8	1	4.3	1	6.3	0	0.0	0	0.0	1	7.1	0	0.0	0	0.0	1	12.5	0	0.0	0	0.0	1	7.1
3 もっとも留学を終えてから就職活動を始めるようとしていたので、「就職活動時期後ろ倒し」による影響はなかった	12	57.1	13	56.5	7	43.8	6	75.0	4	50.0	8	57.1	7	53.8	2	100.0	4	50.0	5	71.4	1	50.0	7	50.0
4 就職活動に間に合うように、予定していた留学期間を短くした	0	0.0	0	0.0	0	0.0	0	0.0	0	0.0	0	0.0	0	0.0	0	0.0	0	0.0	0	0.0	0	0.0	0	0.0
5 その他	4	19.0	6	26.1	5	31.3	1	12.5	4	50.0	2	14.3	4	30.8	0	0.0	2	25.0	1	14.3	0	0.0	5	35.7

Q35 採用面接において、研究・ゼミや専門分野などの学業への取組や成績等の質問などを受け、その内容が採用選考の評価に関係していると感じましたか。（SA）

大学院修士課程（博士前期課程）2年生	全体 (ウエイト補正前)		全体 (ウエイト補正後)		性別 (男性)		性別 (女性)		文系・理系別 (文系)		文系・理系別 (理系)		設置主体別 (国立)		設置主体別 (公立)		設置主体別 (私立)		所在地域別 (東京圏)		所在地域別 (大阪圏)		所在地域別 (その他)	
	度数	%	度数	%	度数	%	度数	%	度数	%	度数	%	度数	%	度数	%	度数	%	度数	%	度数	%	度数	%
全体	534	100.0	506	100.0	376	100.0	129	100.0	140	100.0	367	100.0	291	100.0	36	100.0	179	100.0	159	100.0	105	100.0	245	100.0
1 評価に深く関係していると感じた	159	29.8	144	28.5	113	30.1	31	24.0	25	17.9	120	32.7	83	28.5	7	19.4	54	30.2	46	28.9	23	21.9	75	30.6
2 評価にある程度関係していると感じた	213	39.9	196	38.7	142	37.8	53	41.1	48	34.3	148	40.3	116	39.9	10	27.8	69	38.5	56	35.2	44	41.9	96	39.2
3 評価にあまり関係していないと感じた	120	22.5	120	23.7	89	23.7	31	24.0	45	32.1	75	20.4	70	24.1	13	36.1	37	20.7	41	25.8	28	26.7	52	21.2
4 評価に全く関係していないと感じた	26	4.9	26	5.1	16	4.3	10	7.8	7	5.0	19	5.2	11	3.8	5	13.9	11	6.1	12	7.5	4	3.8	11	4.5
5 学業への取組や成績等について質問されなかった	16	3.0	20	4.0	16	4.3	4	3.1	15	10.7	5	1.4	11	3.8	1	2.8	8	4.5	4	2.5	6	5.7	11	4.5

Q36 「就職活動時期後ろ倒し」に対応して、大学の授業や試験などの学事日程は配慮されたものとなりましたか。（SA）

大学院修士課程（博士前期課程）2年生	全体 (ウエイト補正前)		全体 (ウエイト補正後)		性別 (男性)		性別 (女性)		文系・理系別 (文系)		文系・理系別 (理系)		設置主体別 (国立)		設置主体別 (公立)		設置主体別 (私立)		所在地域別 (東京圏)		所在地域別 (大阪圏)		所在地域別 (その他)	
	度数	%	度数	%	度数	%	度数	%	度数	%	度数	%	度数	%	度数	%	度数	%	度数	%	度数	%	度数	%
全体	534	100.0	507	100.0	377	100.0	129	100.0	140	100.0	366	100.0	289	100.0	37	100.0	179	100.0	158	100.0	104	100.0	243	100.0
1 十分に配慮されていた	43	8.1	42	8.3	30	8.0	12	9.3	13	9.3	29	7.9	24	8.3	1	2.7	16	8.9	14	8.9	7	6.7	20	8.2
2 ある程度配慮されていた	148	27.7	142	28.0	109	28.9	32	24.8	41	29.3	100	27.3	82	28.4	14	37.8	46	25.7	32	20.3	28	26.9	82	33.7
3 あまり配慮されていないかった	182	34.1	167	32.9	122	32.4	45	34.9	41	29.3	126	34.4	97	33.6	12	32.4	58	32.4	52	32.9	38	36.5	76	31.3
4 まったく配慮されていないかった	161	30.1	156	30.8	116	30.8	40	31.0	45	32.1	111	30.3	86	29.8	10	27.0	59	33.0	60	38.0	31	29.8	65	26.7

Q37 「就職活動時期後ろ倒し」等の就職活動のスケジュールに関する情報は十分に得ることはできましたか。（SA）

大学院修士課程（博士前期課程）2年生	全体 (ウエイト補正前)		全体 (ウエイト補正後)		性別 (男性)		性別 (女性)		文系・理系別 (文系)		文系・理系別 (理系)		設置主体別 (国立)		設置主体別 (公立)		設置主体別 (私立)		所在地域別 (東京圏)		所在地域別 (大阪圏)		所在地域別 (その他)	
	度数	%	度数	%	度数	%	度数	%	度数	%	度数	%	度数	%	度数	%	度数	%	度数	%	度数	%	度数	%
全体	534	100.0	506	100.0	376	100.0	129	100.0	140	100.0	367	100.0	289	100.0	37	100.0	179	100.0	158	100.0	104	100.0	243	100.0
1 十分に得ることができた	161	30.1	157	31.0	120	31.9	37	28.7	44	31.4	114	31.1	94	32.5	13	35.1	50	27.9	49	31.0	37	35.6	71	29.2
2 必要最低限の情報は得ることができた	305	57.1	283	55.9	207	55.1	75	58.1	75	53.6	208	56.7	156	54.0	21	56.8	105	58.7	90	57.0	55	52.9	138	56.8
3 十分な情報は得られなかった	68	12.7	66	13.0	49	13.0	17	13.2	21	15.0	45	12.3	39	13.5	3	8.1	24	13.4	19	12.0	12	11.5	34	14.0

Q38 あなたにとって、就職活動が「始まった」と考えるのはいつですか。／就職活動が「始まった」と考える時期（S A）

大学院修士課程（博士前期課程）2年生		全体 (ウエイト補正前)		全体 (ウエイト補正後)		性別 (男性)		性別 (女性)		文系・理系別 (文系)		文系・理系別 (理系)		設置主体別 (国立)		設置主体別 (公立)		設置主体別 (私立)		所在地域別 (東京圏)		所在地域別 (大阪圏)		所在地域別 (その他)	
		度数	%	度数	%	度数	%	度数	%	度数	%	度数	%	度数	%	度数	%	度数	%	度数	%	度数	%	度数	%
全体		534	100.0	504	100.0	379	100.0	128	100.0	141	100.0	367	100.0	291	100.0	37	100.0	181	100.0	158	100.0	104	100.0	243	100.0
1	9月以前	56	10.5	54	10.7	49	12.9	5	3.9	15	10.6	39	10.6	30	10.3	3	8.1	21	11.6	21	13.3	15	14.4	18	7.4
2	10月	14	2.6	12	2.4	9	2.4	3	2.3	2	1.4	10	2.7	6	2.1	0	0.0	6	3.3	7	4.4	1	1.0	5	2.1
3	11月	8	1.5	7	1.4	6	1.6	1	0.8	1	0.7	6	1.6	5	1.7	0	0.0	3	1.7	4	2.5	0	0.0	3	1.2
4	12月	60	11.2	60	11.9	49	12.9	11	8.6	14	9.9	46	12.5	28	9.6	9	24.3	23	12.7	19	12.0	17	16.3	24	9.9
5	1月	29	5.4	28	5.6	24	6.3	5	3.9	7	5.0	22	6.0	23	7.9	0	0.0	6	3.3	6	3.8	3	2.9	19	7.8
6	2月	42	7.9	39	7.7	28	7.4	11	8.6	11	7.8	28	7.6	20	6.9	1	2.7	18	9.9	10	6.3	9	8.7	20	8.2
7	3月	238	44.6	210	41.7	154	40.6	56	43.8	37	26.2	174	47.4	128	44.0	13	35.1	70	38.7	60	38.0	42	40.4	108	44.4
8	4月	37	6.9	36	7.1	23	6.1	13	10.2	12	8.5	24	6.5	20	6.9	5	13.5	12	6.6	10	6.3	8	7.7	18	7.4
9	5月	14	2.6	18	3.6	7	1.8	12	9.4	14	9.9	4	1.1	14	4.8	0	0.0	5	2.8	5	3.2	1	1.0	13	5.3
10	6月	13	2.4	13	2.6	12	3.2	1	0.8	6	4.3	7	1.9	8	2.7	1	2.7	4	2.2	3	1.9	3	2.9	7	2.9
11	7月	4	0.7	5	1.0	1	0.3	4	3.1	4	2.8	2	0.5	3	1.0	1	2.7	1	0.6	4	2.5	1	1.0	0	0.0
12	8月	7	1.3	8	1.6	8	2.1	1	0.8	7	5.0	1	0.3	3	1.0	0	0.0	5	2.8	4	2.5	0	0.0	4	1.6
13	9月	1	0.2	1	0.2	1	0.3	0	0.0	0	0.0	1	0.3	1	0.3	0	0.0	0	0.0	0	0.0	0	0.0	1	0.4
14	10月	0	0.0	0	0.0	0	0.0	0	0.0	0	0.0	0	0.0	0	0.0	0	0.0	0	0.0	0	0.0	0	0.0	0	0.0
15	わからない	11	2.1	13	2.6	8	2.1	5	3.9	11	7.8	3	0.8	2	0.7	4	10.8	7	3.9	5	3.2	4	3.8	3	1.2

Q39 あなたにとって、就職活動が終わったと考えるのはいつですか。／就職活動が終わったと考える時期（S A）

大学院修士課程（博士前期課程）2年生		全体 (ウエイト補正前)		全体 (ウエイト補正後)		性別 (男性)		性別 (女性)		文系・理系別 (文系)		文系・理系別 (理系)		設置主体別 (国立)		設置主体別 (公立)		設置主体別 (私立)		所在地域別 (東京圏)		所在地域別 (大阪圏)		所在地域別 (その他)			
		度数	%	度数	%	度数	%	度数	%	度数	%	度数	%	度数	%	度数	%	度数	%	度数	%	度数	%	度数	%	度数	%
全体		481	100.0	442	100.0	333	100.0	110	100.0	92	100.0	350	100.0	259	100.0	28	100.0	154	100.0	139	100.0	89	100.0	213	100.0		
1	9月以前	0	0.0	0	0.0	0	0.0	0	0.0	0	0.0	0	0.0	0	0.0	0	0.0	0	0.0	0	0.0	0	0.0	0	0.0	0	0.0
2	10月	0	0.0	0	0.0	0	0.0	0	0.0	0	0.0	0	0.0	0	0.0	0	0.0	0	0.0	0	0.0	0	0.0	0	0.0	0	0.0
3	11月	0	0.0	0	0.0	0	0.0	0	0.0	0	0.0	0	0.0	0	0.0	0	0.0	0	0.0	0	0.0	0	0.0	0	0.0		
4	12月	2	0.4	2	0.5	1	0.3	1	0.9	0	0.0	2	0.6	1	0.4	0	0.0	1	0.6	1	0.7	1	1.1	0	0.0		
5	1月	1	0.2	2	0.5	2	0.6	0	0.0	2	2.2	0	0.0	2	0.8	0	0.0	0	0.0	2	1.4	0	0.0	0	0.0		
6	2月	0	0.0	0	0.0	0	0.0	0	0.0	0	0.0	0	0.0	0	0.0	0	0.0	0	0.0	0	0.0	0	0.0	0	0.0		
7	3月	4	0.8	3	0.7	3	0.9	1	0.9	0	0.0	3	0.9	1	0.4	0	0.0	2	1.3	1	0.7	1	1.1	2	0.9		
8	4月	8	1.7	8	1.8	6	1.8	1	0.9	2	2.2	5	1.4	5	1.9	0	0.0	2	1.3	3	2.2	2	2.2	3	1.4		
9	5月	31	6.4	26	5.9	19	5.7	7	6.4	0	0.0	26	7.4	14	5.4	3	10.7	9	5.8	14	10.1	4	4.5	8	3.8		
10	6月	53	11.0	46	10.4	40	12.0	6	5.5	4	4.3	42	12.0	26	10.0	4	14.3	16	10.4	13	9.4	12	13.5	20	9.4		
11	7月	36	7.5	33	7.5	26	7.8	8	7.3	8	8.7	26	7.4	21	8.1	0	0.0	13	8.4	9	6.5	5	5.6	19	8.9		
12	8月	227	47.2	208	47.1	157	47.1	51	46.4	38	41.3	170	48.6	125	48.3	18	64.3	65	42.2	65	46.8	41	46.1	101	47.4		
13	9月	72	15.0	69	15.6	46	13.8	23	20.9	22	23.9	47	13.4	40	15.4	3	10.7	26	16.9	22	15.8	15	16.9	32	15.0		
14	10月	37	7.7	36	8.1	27	8.1	9	8.2	12	13.0	24	6.9	22	8.5	0	0.0	14	9.1	7	5.0	6	6.7	23	10.8		
15	まだ終わっていない	10	2.1	9	2.0	6	1.8	3	2.7	4	4.3	5	1.4	2	0.8	0	0.0	6	3.9	2	1.4	2	2.2	5	2.3		

Q40 企業等からあなたの意思に反して他の企業等への就職活動の終了を強要するようなハラスメント的な行為を受けたことはありますか。（S A）

大学院修士課程（博士前期課程）2年生		全体 (ウエイト補正前)		全体 (ウエイト補正後)		性別 (男性)		性別 (女性)		文系・理系別 (文系)		文系・理系別 (理系)		設置主体別 (国立)		設置主体別 (公立)		設置主体別 (私立)		所在地域別 (東京圏)		所在地域別 (大阪圏)		所在地域別 (その他)	
		度数	%	度数	%	度数	%	度数	%	度数	%	度数	%	度数	%	度数	%	度数	%	度数	%	度数	%	度数	%
全体		481	100.0	441	100.0	333	100.0	108	100.0	93	100.0	349	100.0	259	100.0	28	100.0	154	100.0	139	100.0	89	100.0	214	100.0
1	ない	416	86.5	380	86.2	286	85.9	94	87.0	78	83.9	303	86.8	225	86.9	22	78.6	133	86.4	116	83.5	75	84.3	189	88.3
2	ある	65	13.5	61	13.8	47	14.1	14	13.0	15	16.1	46	13.2	34	13.1	6	21.4	21	13.6	23	16.5	14	15.7	25	11.7

Q40_1 どのようなハラスメント的な行為を受けましたか。（MA）

大学院修士課程（博士前期課程）2年生		全体 (ウエイト補正前)		全体 (ウエイト補正後)		性別 (男性)		性別 (女性)		文系・理系別 (文系)		文系・理系別 (理系)		設置主体別 (国立)		設置主体別 (公立)		設置主体別 (私立)		所在地域別 (東京圏)		所在地域別 (大阪圏)		所在地域別 (その他)	
		度数	%	度数	%	度数	%	度数	%	度数	%	度数	%	度数	%	度数	%	度数	%	度数	%	度数	%	度数	%
全体		65		61		47		14		15		46		34		6		21		23		14		25	
1	内々定を出す代わりに他社への就職活動をやめるように強要された	54	83.1	53	86.4	43	90.3	10	73.3	14	92.5	39	84.4	30	87.8	6	100.0	17	80.3	20	89.5	12	89.0	20	82.1
2	内々定後長時間（長期間）の研修があり、他社の選考を受けられなくなった	2	3.1	2	2.8	2	3.6	0	0.0	0	0.0	2	3.7	1	2.6	0	0.0	1	3.9	1	3.9	1	5.9	0	0.0
3	内々定後懇親会等が頻りに開催され、必ず出席するように求められた	9	13.8	8	13.0	6	12.5	2	14.7	0	0.0	8	17.2	4	10.5	1	25.0	3	13.8	5	19.9	1	5.1	3	11.0
4	その他	10	15.4	8	12.3	4	7.9	4	26.7	1	7.5	6	13.8	4	12.2	0	0.0	3	15.8	2	7.5	1	10.2	4	17.9

Q40_2 企業等からハラスメント的な行為を受けたのはどの時期でしたか、／企業等からハラスメント行為を受けた時期 (MA)

大学院修士課程 (博士前期課程) 2年生		全体 (ウエイト補正前)		全体 (ウエイト補正後)		性別 (男性)		性別 (女性)		文系・理系別 (文系)		文系・理系別 (理系)		設置主体別 (国立)		設置主体別 (公立)		設置主体別 (私立)		所在地域別 (東京圏)		所在地域別 (大阪圏)		所在地域別 (その他)	
		度数	%	度数	%	度数	%	度数	%	度数	%	度数	%	度数	%	度数	%	度数	%	度数	%	度数	%	度数	%
全体		65		61		47		14		15		46		34		6		21		23		14		25	
1	3月以前	3	4.6	4	6.3	4	8.2	0	0.0	2	14.3	2	3.7	3	8.9	0	0.0	1	3.9	2	9.4	1	5.9	1	3.7
2	4月前半	1	1.5	1	1.3	1	1.7	0	0.0	0	0.0	1	1.8	0	0.0	0	0.0	1	3.9	1	3.5	0	0.0	0	0.0
3	4月後半	3	4.6	2	3.9	2	3.6	1	4.9	0	0.0	2	5.2	1	2.6	0	0.0	2	7.2	2	6.6	0	0.0	1	3.7
4	5月前半	6	9.2	6	9.9	5	10.1	1	9.1	2	14.3	4	8.5	5	13.3	0	0.0	2	7.2	3	12.5	1	5.9	2	9.7
5	5月後半	6	9.2	6	9.1	6	11.9	0	0.0	0	0.0	6	12.1	1	2.6	1	25.0	3	15.4	3	13.4	1	5.9	2	6.9
6	6月前半	13	20.0	12	19.0	11	23.4	1	4.2	0	0.0	12	25.1	7	20.1	1	25.0	3	15.4	2	7.5	4	28.4	6	24.4
7	6月後半	13	20.0	12	19.0	10	20.2	2	15.1	2	13.0	10	21.0	5	14.8	1	25.0	5	24.2	5	21.8	2	15.8	5	18.3
8	7月前半	16	24.6	18	28.9	16	34.9	1	9.1	7	43.6	11	24.2	9	27.4	3	50.0	5	25.6	7	31.3	3	24.0	7	29.5
9	7月後半	18	27.7	16	26.6	12	26.5	3	22.5	0	0.0	16	33.9	8	23.6	3	50.0	5	22.1	6	27.9	3	22.4	6	25.2
10	8月前半	22	33.8	21	35.1	15	32.3	6	44.5	6	37.8	16	34.2	14	39.5	1	25.0	6	30.7	10	43.6	5	34.2	7	27.7
11	8月後半	6	9.2	6	9.1	4	8.8	1	9.8	0	0.0	6	12.0	3	7.9	1	25.0	1	6.6	2	9.4	1	5.1	3	11.0
12	9月前半	2	3.1	2	2.6	1	1.9	1	4.9	0	0.0	2	3.5	1	2.6	0	0.0	1	3.3	0	0.0	1	5.1	1	3.7
13	9月後半	2	3.1	1	2.3	0	0.0	1	10.2	1	5.6	1	1.3	1	1.7	0	0.0	1	4.0	0	0.0	0	0.0	1	5.8
14	10月	0	0.0	0	0.0	0	0.0	0	0.0	0	0.0	0	0.0	0	0.0	0	0.0	0	0.0	0	0.0	0	0.0	0	0.0

Q40_3 ハラスメント的な行為について相談したことはありますか。(MA)

大学院修士課程 (博士前期課程) 2年生		全体 (ウエイト補正前)		全体 (ウエイト補正後)		性別 (男性)		性別 (女性)		文系・理系別 (文系)		文系・理系別 (理系)		設置主体別 (国立)		設置主体別 (公立)		設置主体別 (私立)		所在地域別 (東京圏)		所在地域別 (大阪圏)		所在地域別 (その他)	
		度数	%	度数	%	度数	%	度数	%	度数	%	度数	%	度数	%	度数	%	度数	%	度数	%	度数	%	度数	%
全体		65		61		47		14		15		46		34		6		21		23		14		25	
1	大学のキャリアセンターに相談した	14	21.5	13	21.4	10	21.3	3	21.8	2	14.3	11	23.7	5	15.8	3	50.0	5	22.6	6	24.8	3	22.9	4	17.5
2	大学の指導教授等に相談した	8	12.3	6	10.3	4	7.5	3	19.3	2	13.0	4	9.4	1	3.5	0	0.0	5	24.2	1	6.1	3	19.2	2	9.1
3	大学のOB、OGに相談した	2	3.1	2	3.3	2	4.3	0	0.0	1	7.5	1	2.0	1	2.6	0	0.0	1	5.4	0	0.0	1	8.2	1	3.7
4	両親・親戚に相談した	10	15.4	10	15.8	3	6.7	7	46.2	6	36.5	4	9.1	5	13.1	0	0.0	5	24.7	6	24.1	2	13.3	2	9.5
5	まわりの友達に相談した	15	23.1	15	24.6	10	21.4	5	35.3	6	38.4	9	20.1	7	21.0	1	25.0	6	30.4	8	34.5	3	21.5	4	17.1
6	ハローワークに相談した	0	0.0	0	0.0	0	0.0	0	0.0	0	0.0	0	0.0	0	0.0	0	0.0	0	0.0	0	0.0	0	0.0	0	0.0
7	その他	3	4.6	2	3.7	1	1.7	1	10.2	1	5.6	1	3.0	1	1.7	0	0.0	2	7.9	0	0.0	0	0.0	2	9.1
8	相談しなかった	34	52.3	32	52.7	28	58.7	5	32.7	6	41.7	26	56.3	21	61.4	3	50.0	8	39.1	10	44.1	8	60.7	14	56.3