内閣府令和元年度委託調査事業

学生の就職・採用活動開始時期等に関する調査

調査結果報告書

2019 年 11 月 29 日

株式会社浜銀総合研究所

＜目次＞

調査結果報告書要旨.....3
（1）調査の概要.....3
（2）本調査のまとめ.....4
（3）本調査の主な結果.....6

第 1 章　調査の概要・回答者属性、報告書構成等.....13
（1）調査の概要.....13
（2）回答者属性.....14
（3）ウエイトによる補正.....16
（4）報告書の構成・留意事項.....19

第 2 章　就職活動に関する認識と学修時間確保の状況等.....21
（1）就職活動時期に関する認知の状況.....21
（2）就職活動時期に関する認識.....24
（3）就職活動と学修時間確保の状況.....25
（4）就職先を決めるにあたって重視していること.....27
（5）就職活動に関する考え.....28

第 3 章　就職活動内容.....30
（1）企業の広報活動開始前の活動状況.....30
（2）業界や企業に関する分析を開始した時期.....31
（3）企業説明会やセミナー等の参加状況.....33
（4）エントリーシートの提出状況.....38
（5）採用面接の実施状況.....43
（6）内々定の状況・内々定の時期.....49
（7）採用試験・面接等を受けた経路.....58
（8）就職活動の始まりと終わりの認識.....62
（9）インターンシップの参加状況.....68

第 4 章　企業による学業などに対する配慮の状況等.....83
（1）履修履歴（成績証明書など）の提出の状況.....83
（2）採用面接の際の学業や成績等への評価.....85
（3）就職活動の日程・時間帯等に関する配慮.....86
（4）遠隔地への就職活動への配慮.....88
（5）クールビズでの対応.....89
（6）留学経験者等への配慮.....90
（7）教育実習受講者への配慮.....94
（8）「オワハラ」の状況.....98
（9）セクシュアルハラスメントの状況.....102

第 5 章　文系・理系別の集計 105

第 6 章　就職予定の企業への入職経路別の集計 122

第 7 章　就職予定の企業の業界別の集計 132

第 8 章　就職活動地域別の集計 141

参考資料 153
（1）調査項目 153
（2）集計表 190

調査結果報告書要旨

調査結果報告書要旨

（1）調査の概要

①調査の目的

本調査は、2019 年度卒業・修了予定者の就職・採用選考活動の実態を把握することにより、2020 年度以降の就職・採用活動の円滑な実施に資することを目的として実施した。

②調査の実施方法

地域、設置主体、規模等を勘案して選定した全国の約 60 の大学に協力いただき、それらの大学から、大学 4 年生及び大学院修士課程（博士前期課程）2 年生[1]にアンケート調査への協力を依頼していただいた。なお、医学科・薬学科・歯学科・看護学科・獣医学科の学生や海外からの留学生については調査の対象外である旨を案内の上で実施した[2]。

各学生には、インターネット上に開設したアンケート調査のホームページにアクセスし、回答していただいた。ホームページは、2019 年 7 月 9 日から 8 月 7 日までの間開設した。

③回答状況

対象学年別の有効回答件数は次の図表の通りである。なお、社会人経験があり元の職場に復帰予定の者や、進学等を予定しており就職活動をする予定がない者等については、集計の過程において、適宜対象から除いて集計を行った。

＜学年別の有効回答件数＞

対象	大学 4 年生	大学院 2 年生	合計
有効回答件数	5,023	1,963	6,986

※学年について「その他」と回答があった 132 件については有効回答の対象外とした。

[1] 以下「大学院 2 年生」と表記する。

[2] 本調査は、全国の約 60 の大学について、原則として対象学年の全学生に対し調査の案内をしていただくように依頼をしたが、調査依頼を行う大学のなかには、医学科・薬学科・歯学科・看護学科・獣医学科の学生や海外からの留学生が多く在籍する大学もあると想定された。医学科等の学生や海外からの留学生は、就職・採用選考活動に関してその他の学生とは異なる動きとなる場合が多いと予想されたが、これらの学生が調査対象全体に占める割合を母集団の分布等に基づいて事後的に調整を行うことは困難と考えられたため、あらかじめ調査対象外とした。なお、本報告書では、2015 年度に実施した「就職・採用活動時期の後ろ倒しに係る学生の就職活動等調査」（以下、「2015 年度調査」と表記）、2016 年度に実施した「就職・採用活動開始時期変更に係る学生の就職活動等調査」（以下、「2016 年度調査」と表記）、2017 年度に実施した「学生の就職・採用活動開始時期等に関する調査」（以下、「2017 年度調査」と表記）、2018 年度に実施した「学生の就職・採用活動開始時期等に関する調査」（以下、「2018 年度調査」と表記）との比較をしているが、2016 年度・2017 年度・2018 年度調査においても同様の方法で実施している。2015 年度調査では医学科等の学生や海外からの留学生も調査対象に含めているが、2015 年度調査は調査依頼を行っていただく学生の人数を各大学に割り当て、対象学生は各大学で抽出してもらうという方法をとっている。また、抽出の際の男女比や文系・理系の比率は大学全体の構成比と同率にしていただくよう依頼を行っており、同調査において、医学科等の学生や海外からの留学生が母集団との関係において過度に多く含まれることはなかったと考えられる。

（2）本調査のまとめ

①就職・採用活動の設定時期について

～2018 年度調査と同様、就職･採用活動の時期が昨年度と同じ時期に設定されたことについては、学生から肯定的な回答が多く、学業専念の時間の確保という観点からも効果が見られる

今年度の就職・採用活動の時期は、2016 年度～2018 年度と同様の時期（広報活動開始：卒業・修了年度に入る直前の 3 月 1 日以降、採用選考活動開始：卒業・修了年度の 6 月 1 日以降）に設定された。

このことについて、今年度に就職活動を行った現在の大学 4 年生及び大学院 2 年生の多くは、大学 3 年生・大学院 1 年生の秋頃までに認知しており、「先輩の体験など、昨年の就職活動の情報を参考にすることができた」、「夏の暑い時期に就職活動を行わなくて済んだ」、「どの時期にどのような就職活動をするか予定をたてやすく準備・行動ができた」などの点で肯定的な認識を示している。

また、今年度新たに設定した調査項目では、いわゆる「就活ルール」について、約 7 割の学生が「ルールが必要」と回答し、特に、約 5 割は「ルールは必要であり、現在の開始時期がよい」と回答している。

業界や企業に関する分析を開始した時期については、卒業・修了前年度の「9 月以前」の回答割合が大幅に上昇し、より早期に準備を行う傾向が見られる。こうした傾向はこれまでの調査でも把握されてきたものである。

就職活動の「始まり」から「終わり」までの期間については、採用選考活動開始が 8 月 1 日以降であった 2015 年度の就職・採用活動との比較で見ると、「3 ヶ月間程度以内」との回答割合が約 4 割となるなど期間の短縮化（2015 年度は約 1 割）が確認される。また、採用選考活動開始時期後の 6 月・7 月に学修時間を確保できたとの回答割合が大幅に上昇していることから、就職・採用活動時期が学業の時間確保という観点からも、一定の寄与を果たす結果となっている。

②就職・採用活動の動きについて

～就職･採用活動は全体として早期化の傾向が継続している

学生が企業説明会やセミナー等に参加した回数や、エントリーシートの提出数、採用面接を受けた企業数は、これまでの調査と比べて、より少ない件数であったとする回答割合が上昇している。これは、緩やかな景気回復が続く中で、いわゆる「売り手市場」の傾向が強まっているためとみられる。

こうした中で、採用選考活動開始は、卒業･修了年度の 6 月 1 日以降とされているところであるが、「最初に受けた面接の時期」について 3 月との回答割合が約 4 割と最も高くなっている。また、「採用面接のピーク」を採用選考活動開始時期である 6 月よりも前の時期とする回答割合も上昇している。「内々定を受けた時期」についても、4 月と 5 月の回答割合が約 3 割と最も高くなっている。このように、就職・採用活動の早期化傾向が、より強まる結果となっている。

また、インターンシップについては、「参加したことがある」との回答割合が年々上昇してきたが、今年度は約 7 割と 2018 年度調査と概ね同様の結果となっている。また、参加したインターンシップのうち半日間又は 1 日間のプログラムが含まれる者の割合が上昇している。さらに、これら半日間又は 1 日間のインターンシップについては、「就業体験を伴うものではなかった」との回答割合が約 6 割となっている。加えて、今年度新たに設定した調査項目からは、学生が参加したインターンシップのうち、約 3 割が採用のための実質的な選考を行う活動を含んだものであったと回答されている。インターンシップが就業体験を伴う大学等の教育の一環であるという位置づけに鑑みると、課題があるものとみられる。

③企業からの学修活動等への配慮の状況について

～企業による学業等への配慮は一定程度なされており、改善の傾向も見られる一方で、企業からのハラスメント行為等の課題も認められる

企業から学生の学修活動等への配慮の状況に関して、2018 年度調査でも見られたように、いくつかの点で状況の改善が認められている。

「説明会や面接等の日程・時間帯等について配慮があったか」や「個別の面接日時等の設定に当たり配慮があったか」については、「多くの企業で配慮していた」と「ある程度の企業で配慮していた」を合わせた回答割合が上昇傾向にある。

留学を実際に行っていた者に対して、企業による配慮がなされていたかについては、今年度調査では「多くの企業で配慮していた」と「ある程度の企業で配慮していた」とを合わせた回答割合が 2018 年度調査と比較して若干低下しているものの、学生自らが配慮を求めた場合に「対応してくれた」との回答割合が上昇しており、企業側の対応に改善が認められる結果もみられる。

他方で、2015 年度以降改善の傾向が見られるものの、今年度調査においても内々定を受けた学生の 1 割以上が企業からいわゆる「オワハラ」（例えば、内々定を出す代わりに他社への就職活動をやめるよう強要された、など）を受けたと回答している。このほか、今年度新たに設定した調査項目では、約 2%が、就職活動の過程においてセクシュアルハラスメント行為を受けたことが「ある」と回答している。

（３）本調査の主な結果

①就職活動に関する認識と学修時間確保の状況等について

＜就職活動時期に関する認知の状況＞

・就職・採用活動の時期が昨年度と同様の日程（広報活動開始：卒業・修了年度に入る直前の 3 月 1 日以降、採用選考活動開始：卒業・修了年度の 6 月 1 日以降）であることを「よく知っていた」との回答割合が約 5 割と、2016 年度調査～2018 年度調査と比べ若干低下している。

・就職・採用活動の時期に関する情報源としては、「就職情報会社（情報ナビサイトなど）」との回答割合が約 7 割と最も高い。

・就職・採用活動の時期に関する情報を知った時期は、「卒業・修了前年度の 8 月以前」との回答割合が約 4 割と最も高い。

＜就職活動時期に関する認識＞

・就職・採用活動の時期が昨年度と同様の時期（広報活動開始：卒業・修了年度に入る直前の 3 月 1 日以降、採用選考活動開始：卒業・修了年度の 6 月 1 日以降）に設定されたことについて、「先輩の体験など、昨年の就職活動の情報を参考にすることができた」、「夏の暑い時期に就職活動を行わなくて済んだ」、「どの時期にどのような就職活動をするか予定をたてやすく準備・行動ができた」などの点で、「そう思う」と「どちらかといえばそう思う」を合わせた回答割合が約 6 割と高い一方で、「面接などの選考活動を早期に開始する企業があり混乱した」についても同様に回答割合が高い。

・いわゆる「就活ルール」について、約 7 割の学生が「ルールが必要」と回答し、特に、約 5 割は「ルールは必要であり、現在の開始時期がよい」と回答している。

＜学修時間の確保の状況＞

・学修時間の確保の状況について、「十分学修時間を確保できた」、「必要な学修時間は確保できた」、「一定の学修時間は確保できた」のいずれかを回答した割合は、広報活動開始時期前の 2 月までは 8 割以上と高いが、広報活動開始時期後の 3～5 月の時期には 4 割以下まで低下、しかし、採用選考活動開始時期後の 6 月は約 6 割、7 月は約 7 割まで上昇している。

・採用選考活動開始時期が卒業・修了年度の 8 月とされていた 2015 年度調査と比較すると、今年度調査は卒業・修了年度の 6 月・7 月の時期に学修時間が確保できたとの回答割合が大幅に上昇している。2016 年度調査～2018 年度調査と比較しても、卒業・修了前年度の 3 月～卒業・修了年度の 6 月については、学修時間が確保できたとの回答割合が若干上昇している。

②就職活動内容・活動時期について

＜業界や企業に関する分析の開始時期＞

・業界や企業に関する分析を開始した時期は、卒業・修了前年度の 9 月以前の回答割合が約 3 割と最も高く、2016 年度調査～2018 年度調査と比べ大幅に上昇しており、より早期に準備を行う傾向が見られる。

＜企業説明会やセミナー等の参加状況＞

・企業説明会やセミナー等に「最初に参加した時期」は、広報活動開始時期である 3 月の回答割合が約 3 割と最も高い。「参加のピーク」についても、約 6 割が 3 月と回答しており最も割合が高い。また、「第一志望の企業の企業説明会等に最初に参加した時期」についても、3 月の回答が約 4 割となっており、「参加のピーク」と概ね同様の動きとなっている。

・2015 年度調査～2018 年度調査と比較すると、特に「最初に参加した時期」について、今年度調査ではより早期の回答割合が上昇している。
・企業説明会やセミナー等に参加した回数について、20 社未満の回答割合が約 5 割、30 社未満の回答が約 7 割であり、2015 年度調査～2018 年度調査と比較すると、今年度調査ではより少ない回数の回答割合が上昇している。

＜エントリーシートの提出状況＞

・エントリーシートを「最初に提出した時期」は、広報活動開始時期である 3 月の回答割合が約 5 割と最も高い。「提出のピーク」も 3 月の回答割合が約 5 割と最も高くなっている。また、「第一志望の企業にエントリーシートを提出した時期」についても、3 月の回答割合が最も高く、「提出のピーク」と概ね同様の動きとなっている。
・2015 年度調査～2018 年度調査と比較すると、「最初」、「ピーク」、「最後」のいずれも、今年度調査では時期が若干早まっている。
・エントリーシートの提出数について、10 社未満の回答割合が約 4 割、20 社未満の割合が約 7 割であり、2015 年度調査～2018 年度調査と比較すると、今年度調査ではより少ない提出数の割合が上昇している。

＜採用面接の実施状況＞

・「最初に受けた採用面接の時期」は、広報活動開始時期である 3 月の回答割合が約 4 割と最も高くなっている。「採用面接のピーク」については、採用選考活動開始時期である 6 月の前の 4 月の回答割合が約 4 割と最も高い。「最後に受けた採用面接の時期」については、採用選考活動開始時期である 6 月の回答割合が 4 割と最も高くなっている。また、「第一志望の企業の最初の採用面接時期」については、4 月の回答割合が約 3 割と最も高く、「採用面接のピーク」と概ね同様の動きとなっている。
・2015 年度調査～2018 年度調査と比較すると、「最初」、「ピーク」、「最後」のいずれも、今年度調査では時期が若干早まっている。
・採用面接を受けた企業数について、10 社未満の回答割合が約 5 割、20 社未満の割合が約 9 割であり、2015 年度調査～2018 年度調査と比較すると、今年度調査ではより少ない件数の回答割合が上昇している。
・「最初に受けた採用面接の時期」から「最後に受けた採用面接の時期」までの期間は、「2 ヶ月間程度」である者の割合が約 3 割と最も高い。2016 年度調査～2018 年度調査と比較すると、より長い面接期間の割合が若干上昇しているが、採用選考活動開始時期が卒業・修了年度の 8 月とされていた 2015 年度調査と比較すると、面接の期間は短い傾向が見られる。

＜内々定の状況＞

・最初に内々定を受けた時期は、採用選考活動開始時期である 6 月の前の 4 月及び 5 月の回答割合が約 3 割と最も高くなっている。2015 年度調査～2018 年度調査と比較すると、今年度調査では内々定の時期が若干早まっている。
・複数社から内々定を受けた者について、「就職予定の企業の内々定を受けた時期」は採用選考活動開始時期である 6 月の回答割合が約 4 割と最も高くなっている。
・就職予定の企業からの内々定の時期について、その企業に対する志望度に関わらず、採用選考活動開始時期である 6 月の回答割合が最も高くなっている。

・複数社から内々定を受けた者の場合、企業の規模（従業員数）について、最初に内々定を受けた企業よりも最終的に就職予定の企業の方が相対的に大きい傾向にあり、2015 年度調査～2018 年度調査と同様の結果となっている。
・内々定の辞退の方法について、「自分で電話し、辞退した」が約 8 割、「自分でメールし、辞退した」が約 3 割となっている。

＜採用試験・面接等を受けた経路＞

・どのような経路で採用試験・面接等を受けたかについて、「自由応募（WEB サイト等からのエントリー等）」が約 9 割、「インターンシップに参加した会社側からの案内（リクルーター、大学の OB／OG、リファラル採用等）」が約 3 割となっている。

＜就職活動の期間＞

・「就職活動が始まったと考える時期」は、広報活動開始時期である 3 月の回答割合が約 3 割と最も高い。2015 年度調査～2018 年度調査と比較すると、3 月の回答割合が最も高いのはこれまでと同様であるが、卒業・修了前年度の 9 月以前の回答割合が上昇するなど、より早期の時期の回答割合が高くなっている。
・「就職活動が終わったと考える時期」は、採用選考活動開始時期である 6 月の回答割合が約 4 割と最も高い。2015 年度調査～2018 年度調査と比較すると、より早期の回答割合が若干上昇している。
・「就職活動が始まったと考える時期」から「就職活動が終わったと考える時期」までの期間は、「3 ヶ月間程度」の割合が約 2 割と最も高く、「同月内」から「4 ヶ月間程度」までの回答を合わせると約 5 割となっている。2016 年度調査～2018 年度調査と比較すると、「3 ヶ月間程度以内」や「4 ヶ月間程度」の割合が低下しているが、採用選考活動開始時期が卒業・修了年度の 8 月とされていた 2015 年度調査では、「5 ヶ月間程度」以上との回答が約 8 割となっており、今年度調査ではより短期間で就職活動を終える傾向が見られる。

＜インターンシップの参加経験＞

・インターンシップ参加経験がある者は約 7 割で、2015 年度調査～2018 年度調査と比較すると上昇傾向にあるが、2018 年度調査との比較では、今年度調査は概ね同様の結果となっている。
・インターンシップ参加の時期は、大学 3 年生・大学院 1 年生の「7 月～9 月」と「1 月～3 月」の参加割合が約 4～5 割と高く、次に大学 3 年生・大学院 1 年生の「10 月～12 月」の割合が約 3 割となっている。2015 年度調査～2018 年度調査と比較すると、それらの時期において、インターンシップに参加したとの回答割合が高まる傾向にある。
・参加したインターンシップのうち最長の日数は、「1 日」との回答割合が約 3 割と最も高かった。2015 年度調査～2018 年度調査と比較すると、今年度調査では「1 日（以内）」など、比較的短い期間の回答割合が上昇している。
・インターンシップに 1 回のみ参加したことがある場合で、その日数が半日間又は 1 日間であった割合は約 6 割となっている。また、インターンシップに複数回参加したことがある場合で、半日間又は 1 日間のインターンシップに参加したことがある割合は、約 9 割となっている。
・インターンシップへのすべての参加回数のうち、半日間又は 1 日間のインターンシップへの参加回数が占める割合は、約 8 割であった。2017 年度調査・2018 年度調査に比べ、この割合は上昇している。

・半日間・1 日間のインターンシップでは約 6 割が、2 日間以上のインターンシップでは約 3 割が「就業体験等を伴うものではなかった」との回答となっている。インターンシップの日数別に比較すると、日数の短いインターンシップの方が、「就業体験等を伴うものではなかった」とする割合が高い傾向が見られる。

・参加したインターンシップのうち、約 3 割が「採用のための実質的な選考を行う活動を含んでいた」との回答となっている。日数別のインターンシップを比較すると、「採用のための実質的な選考を行う活動を含んでいた」とする回答割合は「3～4 日間」のインターンシップが最も高く、約 5 割となっている。

・インターンシップ参加者に対して、「企業説明会等（広報活動）の案内があった」と「採用試験・面接等（採用選考活動）の案内があった」について、「半日間又は 1 日間のインターンシップ」の方が、「そう思う」と「どちらかといえばそう思う」を合わせた回答割合が高くなっている。

＜インターンシップの効果についての認識＞

・インターンシップに参加して感じた効果について、「半日又は 1 日間のインターンシップ」、「2 日間以上のインターンシップ」ともに、「業界・業種を理解することができた」について、「そう思う」と「どちらかといえばそう思う」を合わせた回答割合が 9 割以上と高くなっている。このほか、「仕事の内容を具体的に知ることができた」など、「良い影響」と考えられる事項について、「半日間又は 1 日間のインターンシップ」に比べ「2 日間以上のインターンシップ」の方が「そう思う」との回答割合が高くなっている。

③企業による学業などに対する配慮の状況等について

＜履修履歴（成績証明書など）の提出の状況＞

・就職活動の面接や試験を受けるにあたり、履修履歴（成績証明書など）を提出することがどの程度あったかについて「多くの企業で提出した」の回答割合が約 4 割で、2016 年度調査～2018 年度調査と概ね同様の結果となっている。

＜採用面接の際の学業や成績等への評価＞

・採用面接において、研究・ゼミや専門分野などの学業の取組や成績等の質問を受け、その内容が採用選考の評価に関係していると感じたかについて「評価に深く関係していると感じた」と「評価にある程度関係していると感じた」を合わせた回答割合が約 5 割で、2015 年度調査～2018 年度調査と概ね同様の結果となっている。

＜就職活動の日程・時間帯等に関する配慮＞

・「説明会や面接等の日程・時間帯等について配慮があったか」に関して、「多くの企業で配慮していた」と「ある程度の企業で配慮していた」を合わせた回答割合が約 7 割となっている。また、「個別の面接日時等の設定に当たり配慮があったか」についても、その割合は約 7 割となっている。これらの割合は、2016 年度調査～2018 年度調査と比較すると、今年度調査では若干上昇している。

＜遠隔地への就職活動への配慮＞

・地方から都市部への就職活動や、Ｕターン・Ｉターン・Ｊターン就職など、学生の負担の大きい遠隔地への就職活動に際して、企業側からの配慮があったかについて、「多くの企業で配慮していた」と「ある程度の企業で配慮していた」を合わせた回答割合が約 6 割となっている。これは 2018 年度調査と概ね同様の結果である。

＜クールビズでの就職活動＞

・面接の実施にあたり、クールビズでの対応が認められていたかについて「多くの企業で認められていた」と「ある程度の企業で認められていた」を合わせた割合が約 6 割で、2016 年度調査～2018 年度調査と概ね同様の結果となっている。

＜留学経験者への配慮＞

・留学の予定等に影響があったかについては、約 2 割が「留学する考えがあったが、就職・採用活動の設定時期により、留学を取りやめた」と回答しており、2016 年度調査～2018 年度調査と概ね同様の結果となっている。

・就職・採用活動期間中に留学を実際に行っていた者が就職を希望した企業において、留学経験者が不利にならないような配慮があったかについては、約 4 割が「多くの企業で配慮していた」又は「ある程度の企業で配慮していた」と回答しており、2016 年度調査～2018 年度調査と比較して若干低下している。

・留学と採用選考の時期が重なることで、面接日程の配慮を求めた際の対応状況について、「配慮を求めた企業のほぼ全てが対応してくれた」と「対応してくれた企業のほうが多い」を合わせた回答割合は約 7 割となっており、2016 年度調査～2018 年度調査と比較して若干上昇している。

＜教育実習受講者への配慮＞

・教育実習の予定等に影響があったかについては、約 2 割が「教育実習をする予定があったが、就職・採用活動の設定時期により、教育実習を取りやめた」と回答しており、2016 年度調査～2018 年度調査と比較して若干低下している。

・就職・採用活動期間中に教育実習を実際に受けていた者が就職を希望した企業において、就職活動が教育実習の妨げにならないような配慮があったかについては、約 5 割が「多くの企業で配慮していた」又は「ある程度の企業で配慮していた」と回答しており、2018 年度調査と比較して若干低下している。

・教育実習と採用選考の時期が重なることで、面接日程の配慮を求めた際の対応状況について、「配慮を求めた企業のほぼ全てが対応してくれた」と「対応してくれた企業のほうが多い」を合わせた回答割合は約 7 割となっており、2016 年度調査～2018 年度調査と比較して若干上昇している。

＜ハラスメント行為＞

・他の企業等への就職活動の終了を強制するようなハラスメント的な行為（いわゆる「オワハラ」）を受けた経験について、約 1 割が「ある」と回答しており、2015 年度調査～2018 年度調査と比較すると若干低下している。

・企業等からの「オワハラ」でどのような行為を受けたかについては、「内々定を出す代わりに他社への就職活動をやめるように強要された（早めに内々定を受ける旨の返答をしない場合には、内々定を取り消すと言われたなど）」との回答割合が約 7 割となっている。

・「オワハラ」を受けた時期は「5 月後半」と、「6 月前半」の回答割合がそれぞれ約 3 割となっている。2016 年度調査～2018 年度調査と比較すると、「5 月後半」の回答割合が上昇し、「6 月前半」の回答割合が低下している。

・就職活動の過程でセクシュアルハラスメント行為を受けた経験について、「ある」の回答割合は約 2%となっている。

・セクシュアルハラスメント行為を受けたタイミングとしては、「就職採用面接を受けたとき」の回答が約 5 割、「企業説明会やセミナーに参加したとき」が約 2 割となっている。

調査結果報告書本文

第 1 章　調査の概要・回答者属性、報告書構成等

（1）調査の概要

①調査の目的

本調査は、2019 年度卒業・修了予定者の就職・採用選考活動の実態を把握することにより、2020 年度以降の就職・採用活動の円滑な実施に資することを目的として実施した。

②調査の実施方法

地域、設置主体、規模等を勘案して選定した全国の約 60 の大学に協力いただき、それらの大学から、大学 4 年生及び大学院修士課程（博士前期課程）2 年生にアンケート調査への協力を依頼していただいた。なお、医学科・薬学科・歯学科・看護学科・獣医学科の学生や海外からの留学生については調査の対象外である旨を案内の上で実施した。

各学生には、インターネット上に開設したアンケート調査のホームページにアクセスし、回答していただいた。ホームページは、2019 年 7 月 9 日から 8 月 7 日までの間開設した。

③回答状況

対象学年別の有効回答件数は図表 1-1 の通りである。なお、社会人経験があり元の職場に復帰予定の者や、進学等を予定しており就職活動をする予定がない者等については、集計の過程において、適宜対象から除いて集計を行った。

図表 1-1　学年別の有効回答件数

対象	大学 4 年生	大学院 2 年生	合計
有効回答件数	5,023	1,963	6,986

※学年について「その他」と回答があった 132 件については有効回答の対象外とした。

④分析委員会の開催

調査分析結果については、以下の方々から構成される調査分析委員会を開催し、集計の方法や報告書の取りまとめの方向性等について助言を受けた。

＜分析委員会委員＞（50 音順）

〇川﨑友嗣氏（関西大学社会学部　教授）
〇橋 本 諭 氏（産業能率大学情報マネジメント学部　准教授）
〇濱中義隆氏（国立教育政策研究所高等教育研究部　総括研究官）
〇堀有喜衣氏（労働政策研究・研修機構人材育成部門　主任研究員）

⑤調査企画

内閣府政策統括官（経済財政運営担当）付参事官（企画担当）

⑥調査実施・集計

株式会社浜銀総合研究所

（2）回答者属性

本調査への回答が得られた学生の属性に関して、①性別、②大学・大学院の設置主体、③専攻、④大学・大学院の所在地域の割合を、対象学年別に図表 1-2～図表 1-5 に示し、それぞれ右欄に 2019 年度の学校基本調査[3]（文部科学省調べ）の情報（速報値）を掲載した[4]。

本調査の回答者の属性の状況を、学校基本調査に基づく全国の母集団の状況と比較すると、性別については大学 4 年生で「女性」からの回答割合が高く、大学・大学院の設置主体については大学 4 年生・大学院 2 年生ともに「国立」からの回答割合が高いなど、若干の偏りが生じている。

図表 1-2　性別

	大学 4 年生		大学院 2 年生	
	本調査	2019 年度 学校基本調査 （速報値）	本調査	2019 年度 学校基本調査 （速報値）
男性	44.5%	56.0%	73.5%	67.9%
女性	54.5%	44.0%	25.2%	32.1%
その他[5]	1.0%	—	1.4%	—
集計度数	5,023	665,241	1,963	85,199

図表 1-3　大学・大学院の設置主体

	大学 4 年生		大学院 2 年生	
	本調査	2019 年度 学校基本調査 （速報値）	本調査	2019 年度 学校基本調査 （速報値）
国立	24.1%	17.9%	72.8%	58.8%
公立	2.0%	5.3%	1.7%	6.6%
私立	73.8%	76.8%	25.5%	34.6%
集計度数	5,023	665,241	1,963	85,199

[3] 学校基本調査は、全国全ての学校を対象とした、統計法（平成 19 年法律第 53 号）に基づく基幹統計調査である。

[4] 調査対象として医学科・薬学科・歯学科・看護学科・獣医学科の学生は対象外としていることから、学校基本調査の情報のうち、「保健」専攻の学生数を除いた値を参照した。ただし、性別や設置主体別、地域別のデータについては、一部「保健」専攻の学生を除いた値の算出が困難なことから、これも含めた値を参照している。（図表 1-4 は「保健」専攻の学生を除いた値、図表 1-2、図表 1-3、図表 1-5 は「保健」専攻の学生を含めた値）

[5] 今年度調査においては、性別をたずねる設問において、「その他」と「答えたくない」との選択肢を設けた。ここでは、これらの回答を「その他」として集計している。

図表 1-4　専攻

	大学 4 年生		大学院 2 年生	
	本調査	2019 年度 学校基本調査 （速報値）	本調査	2019 年度 学校基本調査 （速報値）
人文科学	22.6%	16.6%	5.3%	7.1%
社会科学	42.7%	37.5%	3.3%	10.9%
理学	7.6%	3.5%	30.2%	9.5%
工学	10.4%	16.9%	46.9%	43.5%
農学	2.9%	3.3%	7.9%	5.8%
保健	2.5%	—	1.9%	—
商船	0.0%	0.0%	0.0%	0.0%
家政	1.2%	3.0%	0.1%	0.6%
教育	3.7%	8.2%	1.7%	5.9%
芸術	0.6%	2.9%	0.5%	3.0%
その他	5.9%	8.1%	2.2%	13.7%
文系	76.6%	76.3%	13.1%	41.2%
理系	23.4%	23.7%	86.9%	58.8%
集計度数	5,023	596,976	1,963	78,494

※「人文科学」「社会科学」「家政」「教育」「芸術」「その他」を「文系」とし、「理学」「工学」「農学」「保健」「商船」を「理系」としている

図表 1-5　大学・大学院の所在地域

	大学生		大学院生	
	本調査 （大学 4 年生）	2019 年度 学校基本調査 （速報値）	本調査 （大学院 2 年生）	2019 年度 学校基本調査 （速報値）
北海道・東北	6.3%	7.3%	14.4%	8.8%
関東	32.9%	43.8%	37.9%	42.3%
中部	11.9%	12.8%	10.5%	13.0%
近畿	30.2%	21.2%	17.5%	20.5%
中国・四国	5.4%	6.6%	5.6%	6.9%
九州・沖縄	13.3%	8.3%	14.2%	8.4%
集計度数	5,023	2,609,431	1,963	254,643

※「北海道・東北」は、北海道、青森県、岩手県、秋田県、宮城県、山形県、福島県が該当する
※「関東」は、茨城県、栃木県、群馬県、埼玉県、千葉県、東京都、神奈川県が該当する
※「中部」は、山梨県、長野県、新潟県、富山県、石川県、福井県、静岡県、愛知県、岐阜県が該当する
※「近畿」は、三重県、滋賀県、京都府、大阪府、兵庫県、奈良県、和歌山県が該当する
※「中国・四国」は、鳥取県、島根県、岡山県、広島県、山口県、香川県、愛媛県、徳島県、高知県が該当する
※「九州・沖縄」は、福岡県、佐賀県、長崎県、熊本県、大分県、宮崎県、鹿児島県、沖縄県が該当する

（3）ウエイトによる補正

就職・採用活動の状況は、文系・理系などの属性別に差異があると考えられることから、集計結果を示すにあたっては、可能な限り回答者の属性分布を母集団に近似させることが望ましい。そこで、本調査では、「性別」、「大学・大学院の設置主体」、「文系・理系」の 3 点について、それぞれのバランスが母集団に近似するようにウエイト付けを行った上で集計を行うこととした。

なお、2015 年度調査～2017 年度調査においては、原則として大学 4 年生と大学院 2 年生の集計を別々に行っていたが、本調査では、2018 年度調査と同様に、大学 4 年生と大学院 2 年生とを合わせた集計も行った。その際にも、学校基本調査の在学者数を基にしたウエイトによりデータの補正を行った。

ウエイト値は、大学 4 年生・大学院 2 年生を合わせた集計結果を示す場合と、それらを別々に示す場合とで、それぞれ図表 1-6 と図表 1-7 に示したとおりに設定をした[6]。また、①性別、②大学・大学院の設置主体、③専攻、④大学・大学院の所在地域のそれぞれについて、ウエイトによる補正後の分布は図表 1-8～図表 1-11 のとおりである[7]。

これらから、ウエイト補正後は、「性別」、「大学・大学院の設置主体」、「文系・理系」の 3 点について、母集団における分布と近い構成比になっていることが確認できる[8]。ただし、専攻の内訳と大学・大学院の所在地域については直接的にウエイト付けの対象としなかったことから、母集団の分布と比べて若干の偏りが生じている。

---

[6] 性別が「その他」の者については、学校基本調査に直接対応する値がないことから、性別以外の「大学・大学院の設置主体」「文系・理系」のバランスを踏まえてウエイト値を設定した。

[7] ウエイト補正後の集計値については、四捨五入等の関係で、設問により、選択肢ごとの度数と度数合計が一致しない場合がある。また、集計結果の割合（%）は、小数点第 2 位を四捨五入した上で表示しているため、内訳の計が 100%にならない場合がある。

[8] 専攻の内訳と大学・大学院の所在地域については直接的にウエイト付けの対象としなかったことから、母集団の分布と比べて若干の相違があるが、細部まで補正を行うことが困難であったことから、「性別」「大学・大学院の設置主体別」「文系・理系別」の 3 点について補正したデータにより集計を行った。なお、ウエイト付けの際には、専攻について「保健」の者を除いた形で値を算出した。このことにより、ウエイト補正後の「性別」「大学・大学院の設置主体」の分布について、図表 1-2、図表 1-3 に掲載した構成比とは若干異なる値になっている。

図表 1-6　大学生・大学院生をまとめて集計する際のウエイト値

本調査			大学 4 年生	大学院 2 年生
男性	国立	文系	1.0779	1.3965
		理系	1.1676	0.2473
	公立	文系	3.6551	2.0414
		理系	4.6002	1.2767
	私立	文系	1.7529	1.3091
		理系	1.6477	0.3857
女性	国立	文系	0.7024	1.0976
		理系	0.6082	0.1524
	公立	文系	2.4529	2.5975
		理系	1.9240	1.3648
	私立	文系	0.9638	1.3053
		理系	0.8734	0.4149
その他	国立	文系	0.8943	1.0599
		理系	0.5040	0.1777
	公立	文系	2.4998	—
		理系	0.8361	—
	私立	文系	1.6143	0.4453
		理系	4.6743	0.4419

※ウエイト値について四捨五入の上小数点以下第 4 位まで掲載しているが、実際には小数点以下第 15 位までの値に基づいてウエイト付けを行っている。
※公立の大学院 2 年生で性別が「その他」の者は該当者がいなかったことから、ウエイト値を設定していない。

図表 1-7　大学生・大学院生を別々に集計する際のウエイト値

本調査			大学 4 年生	大学院 2 年生
男性	国立	文系	0.8779	3.3673
		理系	0.9510	0.5963
	公立	文系	2.9768	4.9225
		理系	3.7466	3.0786
	私立	文系	1.4276	3.1568
		理系	1.3419	0.9300
女性	国立	文系	0.5721	2.6467
		理系	0.4953	0.3675
	公立	文系	1.9977	6.2635
		理系	1.5669	3.2909
	私立	文系	0.7849	3.1476
		理系	0.7113	1.0004
その他	国立	文系	0.6520	3.3981
		理系	0.3675	0.5696
	公立	文系	1.8226	—
		理系	0.6096	—
	私立	文系	1.1770	1.4276
		理系	3.4080	1.4169

※ウエイト値について四捨五入の上小数点以下第 4 位まで掲載しているが、実際には小数点以下第 15 位までの値に基づいてウエイト付けを行っている。
※公立の大学院 2 年生で性別が「その他」の者は該当者がいなかったことから、ウエイト値を設定していない。

図表 1-8　性別（ウエイトによる補正後）

本調査	全体	大学 4 年生	大学院 2 年生
男性	59.0%	57.7%	69.0%
女性	39.9%	41.3%	29.6%
その他	1.1%	1.0%	1.4%
集計度数	6,986	5,023	1,963

図表 1-9　大学・大学院の設置主体（ウエイトによる補正後）

本調査	全体	大学 4 年生	大学院 2 年生
国立	22.7%	17.9%	59.0%
公立	5.1%	4.9%	6.5%
私立	72.2%	77.2%	34.5%
集計度数	6,986	5,023	1,963

図表 1-10　専攻（ウエイトによる補正後）

本調査	全体	大学 4 年生	大学院 2 年生
人文科学	20.2%	20.6%	16.9%
社会科学	41.6%	45.8%	10.2%
理学	9.0%	7.4%	20.5%
工学	13.8%	11.3%	32.7%
農学	2.6%	2.4%	4.0%
保健	2.4%	2.5%	1.5%
商船	0.0%	0.0%	0.0%
家政	1.0%	1.0%	0.6%
教育	3.1%	2.9%	5.2%
芸術	0.7%	0.6%	1.5%
その他	5.6%	5.5%	6.8%
文系	72.3%	76.3%	41.2%
理系	27.7%	23.7%	58.8%
集計度数	6,986	5,023	1,963

図表 1-11　大学・大学院の所在地域（ウエイトによる補正後）

本調査	全体	大学 4 年生	大学院 2 年生
北海道・東北	6.0%	5.4%	10.6%
関東	34.9%	34.2%	40.4%
中部	12.2%	12.5%	10.2%
近畿	30.3%	31.3%	22.4%
中国・四国	4.4%	4.4%	5.0%
九州・沖縄	12.1%	12.2%	11.4%
集計度数	6,986	5,023	1,963

（4）報告書の構成・留意事項

本報告書の構成は次のようになっている。

第 1 章：調査の概要・回答者属性、報告書構成等
第 2 章：就職活動に関する認識と学修時間確保の状況等
第 3 章：就職活動内容
第 4 章：企業による学業などに対する配慮の状況等
第 5 章：文系・理系別の集計
第 6 章：就職予定の企業への入職経路別の集計
第 7 章：就職予定の企業の業界別の集計
第 8 章：就職活動地域別の集計

本報告書に掲載した集計は、ウエイト補正後のデータに基づき集計を行った。なお、第 2 章～第 4 章については、原則として大学 4 年生・大学院 2 年生を合わせて集計をした結果と、別々に集計した結果の両方を掲載した。また、2015 年度調査、2016 年度調査、2017 年度調査、2018 年度調査[9]との比較を行い、回答傾向の違いについて把握した。

第 2 章では、就職活動時期に関する学生の認識として、時期に関する認知度や、時期別の学修時間確保の状況等について集計を行った。第 3 章では、実際にどの時期に就職活動が行われ、どの時期に学生が内々定を受けたのか等について把握した。第 4 章では、就職活動実施にあたり企業側による配慮等があったかという点に着目して集計を行った。

第 5 章～第 8 章に関しては、第 2 章～第 4 章で扱った設問項目の一部について、属性等別の集計を行った。原則として大学 4 年生・大学院 2 年生の別に、第 5 章では文系・理系別、第 6 章では就職予定の企業への入職経路別[10]、第 7 章では内々定を受けた就職予定の企業の業界別、第 8 章では主な就職活動地域別[11]の集計を行い、それぞれの分類別の差異を明らかにすることを試みた。なお、これらの属性等別の集計結果の一部は、巻末に「参考資料」としても掲載した。

[9] 今回 2019 年度に実施した「学生の就職・採用活動開始時期等に関する調査」を「今年度調査」と表記する。なお、2016 年度調査、2017 年度調査、2018 年度調査及び今年度調査は 8 月 1 日時点で、2015 年度調査は 10 月 1 日時点で実施している。

[10] 本報告書では、理系の学生について、「自由応募（WEB サイト等からのエントリー等）」であった者、「インターンシップに参加した会社側からの案内（リクルーター、大学の OB／OG、リファラル採用等）」であった者、「教員や大学の推薦／指定校」であった者の 3 つの分類による集計を行った。

[11] 本報告書では、東京圏大阪圏（東京都、埼玉県、千葉県、神奈川県、大阪府、京都府、兵庫県、奈良県）とそれ以外の地域の区分に着目し、大学所在地と就職活動地域との組み合わせにより分類し、集計した。

本資料に掲載した集計結果等に関しては、次の点に留意されたい。

○集計結果の割合（%）は、小数点第 2 位を四捨五入した上で表示しているため、内訳の計が 100%にならない場合がある。

○設問には、選択肢から一つを回答するものと、複数を回答するものがあり、複数回答する場合の設問では、選択肢別の集計結果の割合合計が 100%を超える場合がある。

○本資料で扱う今年度調査の集計について、ほとんどの設問は「就職活動を行った（終えた）」又は「就職活動を行っている（継続している）」と回答した者が集計対象であるが、一部の設問は「これから就職活動を行う予定である」と回答した者も集計対象に含んでいる。このほか、一部の回答者を除いて集計をしている設問があるが、これらの点はページ下部の脚注にて説明を記載した。

第 2 章　就職活動に関する認識と学修時間確保の状況等

（1）就職活動時期に関する認知の状況

①就職活動時期に関する認知度

就職活動を開始するにあたり、就職・採用活動の時期が昨年度と同様の日程（広報活動開始：卒業・修了年度に入る直前の 3 月 1 日以降、採用選考活動開始：卒業・修了年度の 6 月 1 日以降）で行われることについて、「よく知っていた」との回答が約 5 割、「ある程度知っていた」との回答の合計が約 9 割となっている。

2016 年度調査～2018 年度調査と比較すると、「よく知っていた」との回答割合が若干低下している[12]。

図表 2-1-1　就職活動時期に関する認知度

（大学 4 年生・大学院 2 年生）

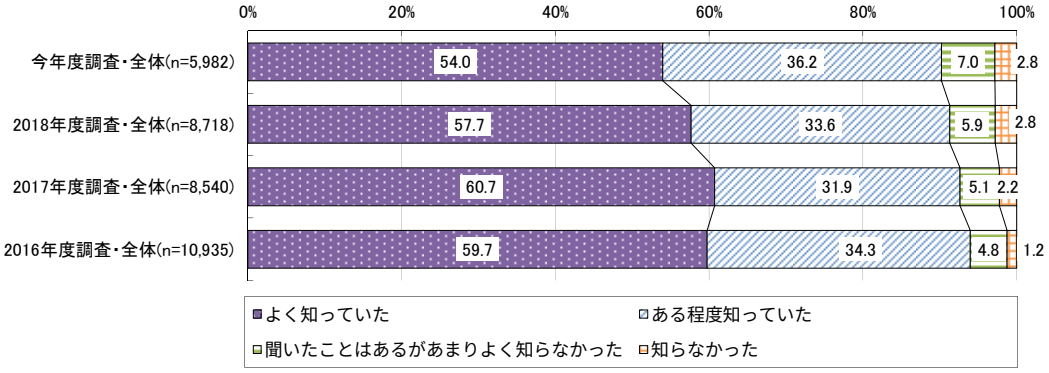

（大学 4 年生）

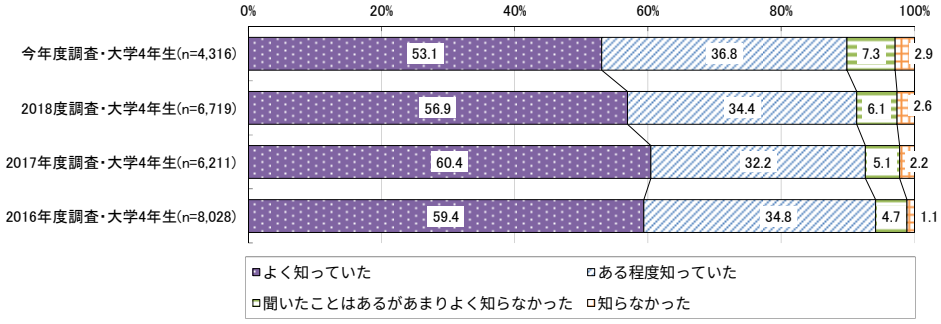

（大学院 2 年生）

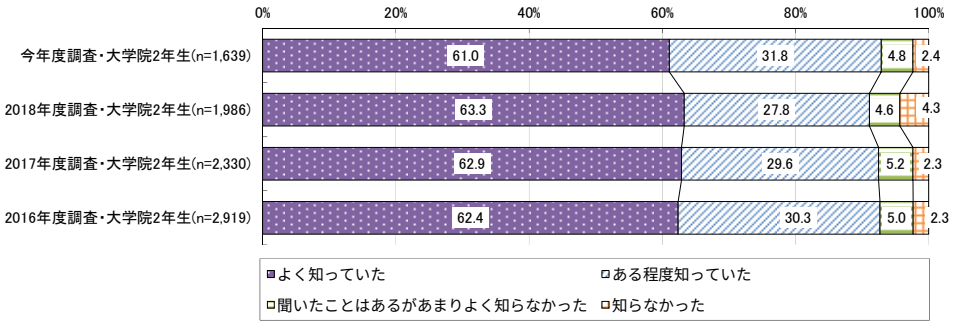

---

12 いずれの年度の調査も、「就職活動を行った（終えた）」「就職活動を行っている（継続している）」「これから就職活動を行う予定である」と回答した者が集計対象で、「就職活動を行わなかった（行う予定はない）」と回答した者は集計の対象外とした。なお、2016 年度調査は就職活動時期変更について知っていたかをたずねた設問となっている。2015 年度調査でも就職活動時期に関する認知度を把握するための設問はあるが、他の年度とは異なる聞き方となっていることから、ここでは比較の対象としなかった。

②就職活動の時期に関する情報源

どのような情報源から就職・採用活動の時期に関する情報を得たかについて[13]、「就職情報会社（情報ナビサイトなど）」の割合が約 7 割と最も高く、次いで「大学（キャリアセンターなど）」の割合が高くなっている。

2016 年度調査～2018 年度調査と比較すると、「就職情報会社」の割合が上昇している[14]。

図表 2-1-2　就職活動時期に関する情報源（複数回答）
（大学 4 年生・大学院 2 年生）

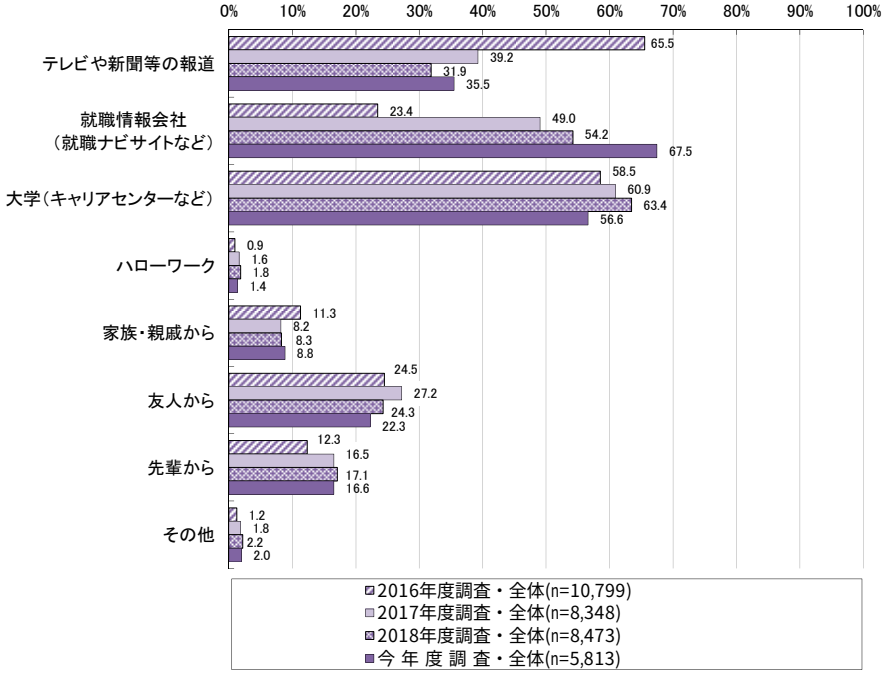

（大学 4 年生）

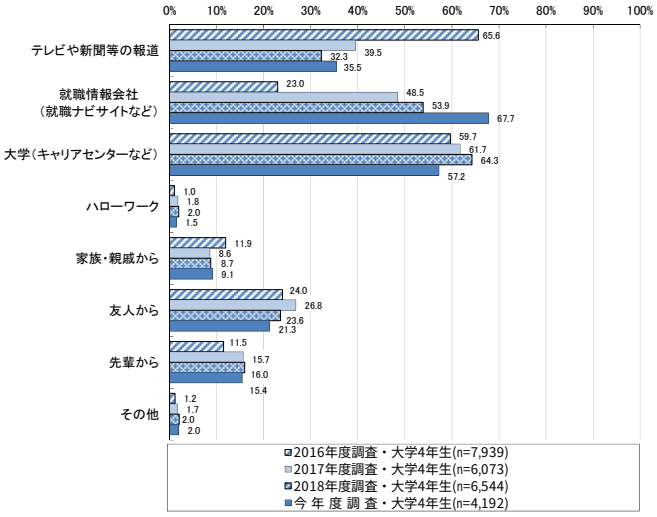

（大学院 2 年生）

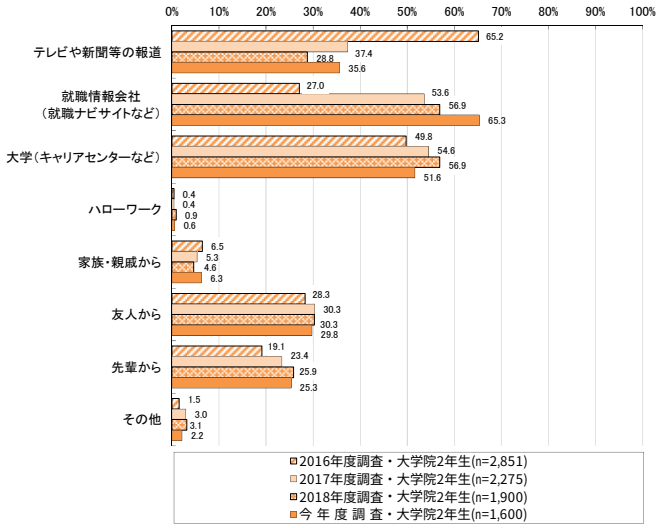

---

13 就職・採用活動の時期が昨年度と同様の日程で行われることについて「よく知っていた」「ある程度知っていた」「聞いたことはあるがあまりよく知らなかった」と回答した者が集計の対象であり、「知らなかった」と回答した者は集計の対象外とした。

14 2016 年度調査は就職活動時期変更に関する情報をどのような情報源から得たかをたずねた設問となっている。2015 年度調査では当該設問について調査を実施していない。なお、2017 年度・2018 年度は「就職情報会社」、2016 年度は「求人情報会社」の文言で調査を行っている。

③就職活動時期に関する情報を知った時期

いつ頃就職・採用活動の時期に関する情報を知ったかについて[15]、「卒業・修了前年度の 8 月以前」との割合が最も高く、約 4 割となっている。

2018 年度調査と比較すると、概ね同様の回答結果となっている[16]。

図表 2-1-3　就職活動時期に関する情報を知った時期

（大学 4 年生・大学院 2 年生）

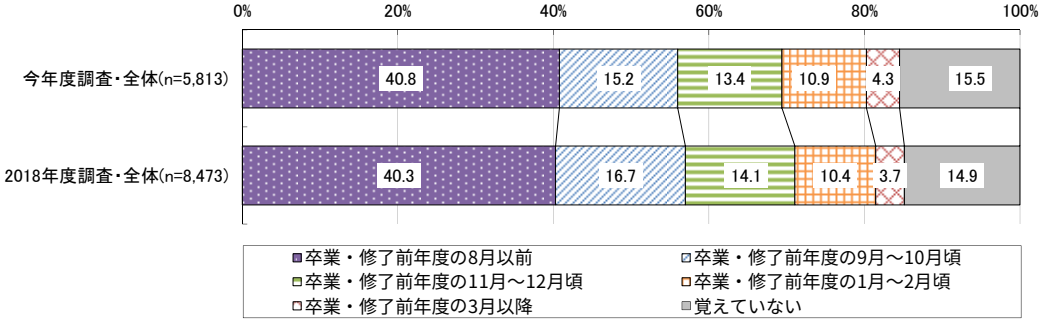

（大学 4 年生）



（大学院 2 年生）

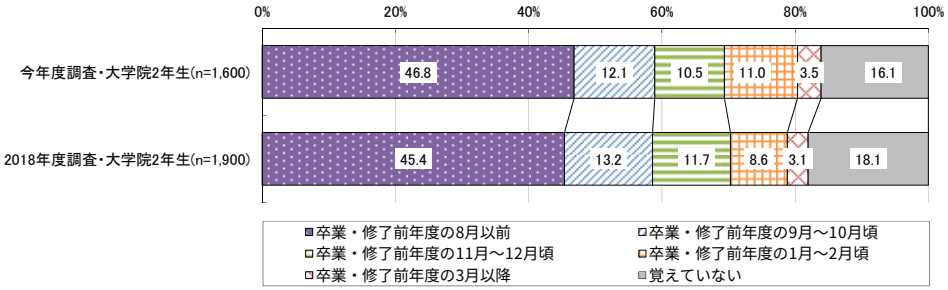

---

[15] 就職・採用活動の時期が昨年度と同様の日程で行われることについて「よく知っていた」「ある程度知っていた」「聞いたことはあるがあまりよく知らなかった」と回答した者が集計の対象で、「知らなかった」と回答した者は集計の対象外とした。

[16] 2015 年度調査・2016 年度調査では当該設問について調査を実施していない。2017 年度調査では同内容の設問はあるが、選択肢として設定している時期が異なっていることから、ここでは比較の対象としなかった。

（2）就職活動時期に関する認識

就職・採用活動の時期が昨年度と同様の時期（広報活動開始：卒業・修了年度に入る直前の 3 月 1 日以降、採用選考活動開始：卒業・修了年度の 6 月 1 日以降）に設定されたことについて、「先輩の体験など、昨年の就職活動の情報を参考にすることができた」や「夏の暑い時期に就職活動を行わなくて済んだ」、「どの時期にどのような就職活動をするか予定をたてやすく準備・行動ができた」という点で、「そう思う」と「どちらかといえばそう思う」を合わせた回答割合が約 6 割と高かった一方で、「面接などの選考活動を早期に開始する企業があり混乱した」についても同様に回答割合が高かった[17]。

図表 2-2-1　就職活動時期に関する認識
（大学 4 年生・大学院 2 年生）

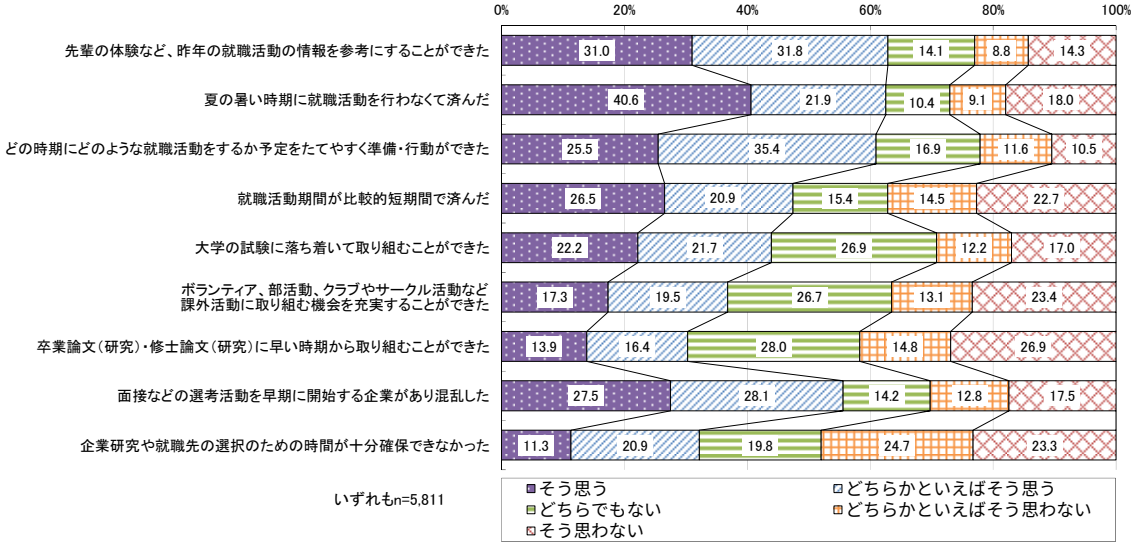

（大学 4 年生）

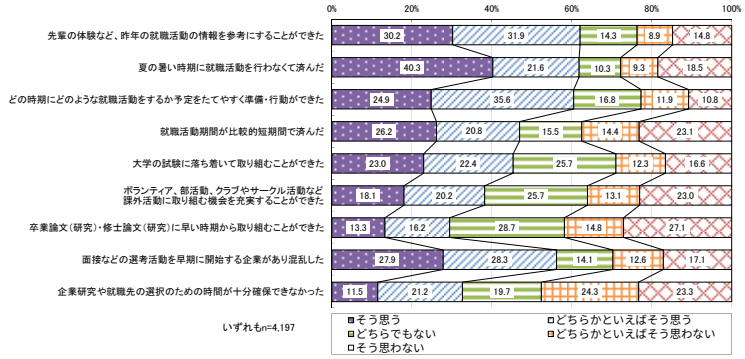

（大学院 2 年生）

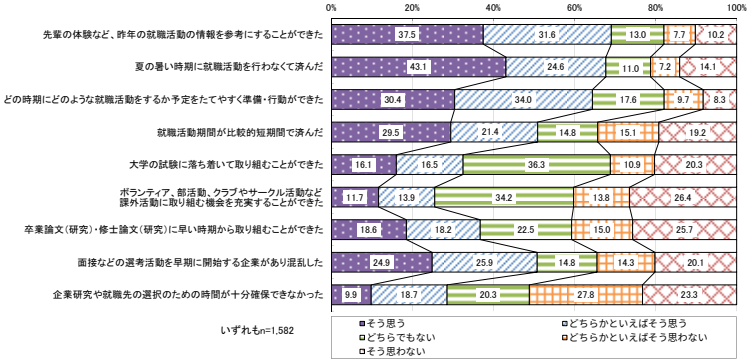

[17] 2017 年度調査・2018 年度調査でも同様の設問により調査をしており、同傾向の結果が得られている。

（3）就職活動と学修時間確保の状況

就職活動と学修時間確保の状況について、「十分学修時間を確保できた」、「必要な学修時間は確保できた」、「一定の学修時間は確保できた」のいずれかを回答した割合は、広報活動開始時期前の 2 月までは 8 割以上と高いが、広報活動開始時期後の 3 月～5 月には 4 割以下まで低下、しかし、採用選考活動開始時期後の 6 月には約 6 割、7 月には約 7 割まで上昇している。

採用選考活動開始時期が卒業・修了年度の 8 月とされていた 2015 年度調査と比較すると、卒業・修了年度の 6 月・7 月に学修時間が確保できたとの回答割合が大幅に上昇している[18]。2016 年度調査～2018 年度調査と比較しても、卒業・修了前年度の 3 月～卒業・修了年度の 6 月については、学修時間が確保できたとの回答割合が若干上昇している。

図表 2-3-1　就職活動と学修時間確保の状況
（大学 4 年生・大学院 2 年生）

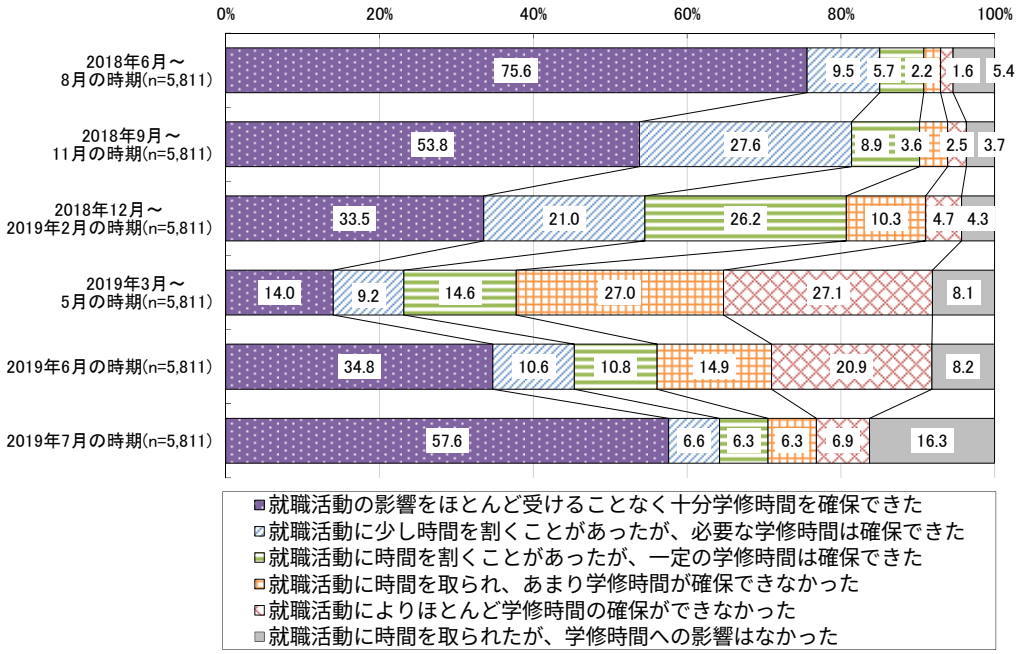

（大学 4 年生）

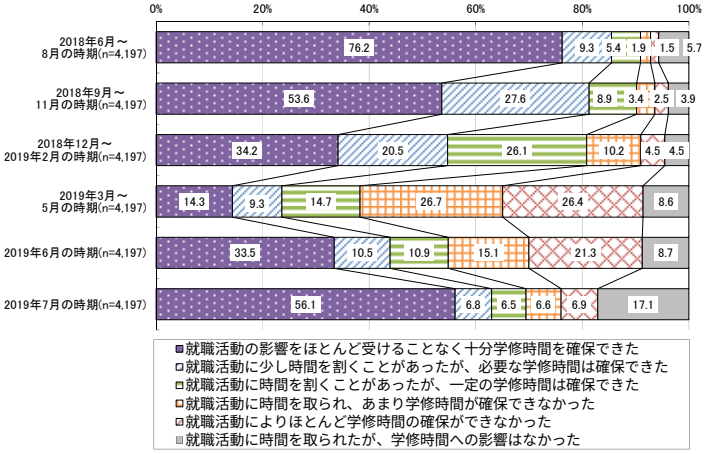

（大学院 2 年生）

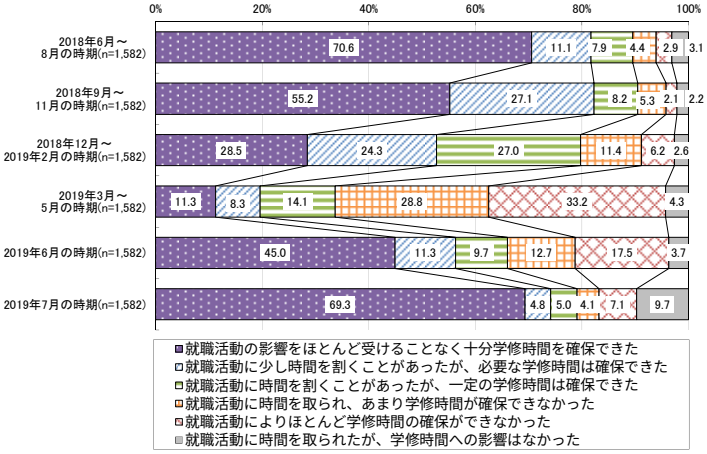

18 「卒業・修了前年度 6 月～8 月の時期」に関する項目は、2015 年度調査～2018 年度調査では設定していない。

図表 2-3-2　就職活動と学修時間確保の状況（2015 年度調査～2018 年度調査との比較）（大学 4 年生・大学院 2 年生）

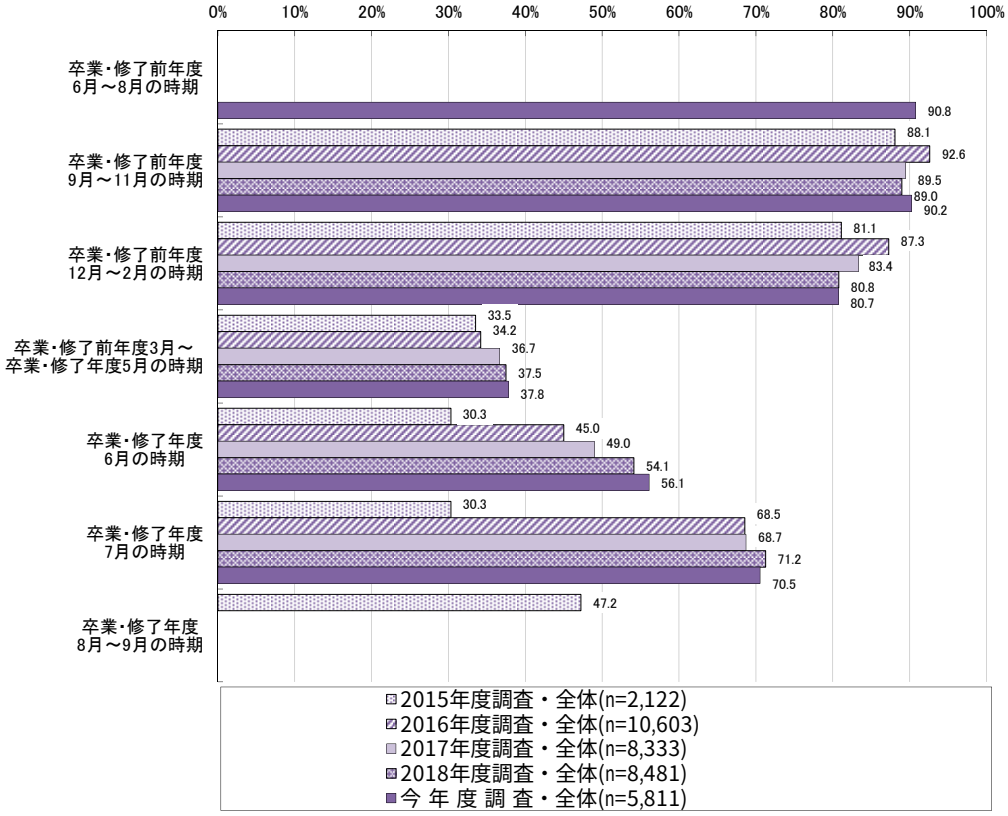

（大学 4 年生）

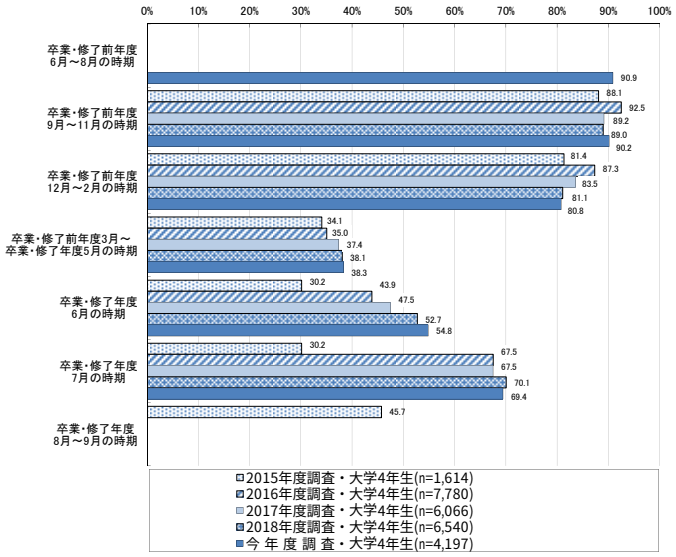

（大学院 2 年生）

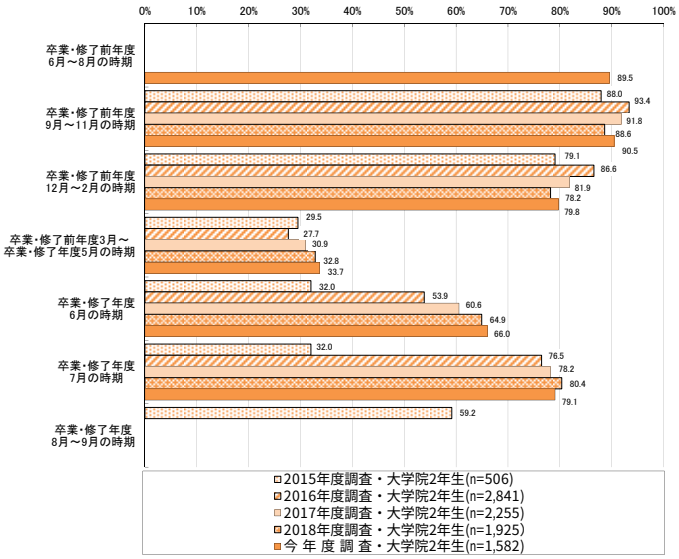

※「十分学修時間を確保できた」「必要な学修時間は確保できた」「一定の学修時間は確保できた」のいずれかを回答した割合

※卒業・修了年度の「6 月の時期」「7 月の時期」は、2015 年度は「6 月～7 月の時期」として調査を実施（図表にはそれぞれ同じ値を掲載）

（4）就職先を決めるにあたって重視していること

就職先を決めるにあたって重視していることについて[19]、「企業等の安定性」との回答が約 6 割と最も高く、次いで「自分のやりたい仕事ができる（やりがいがある）」、「職場の雰囲気が良さそう」との割合が高くなっている。

2017 年度調査・2018 年度調査と比較すると、概ね同様の回答結果となっている[20]。

図表 2-4-1　就職先を決めるにあたって重視していること（複数回答）
（大学 4 年生・大学院 2 年生）

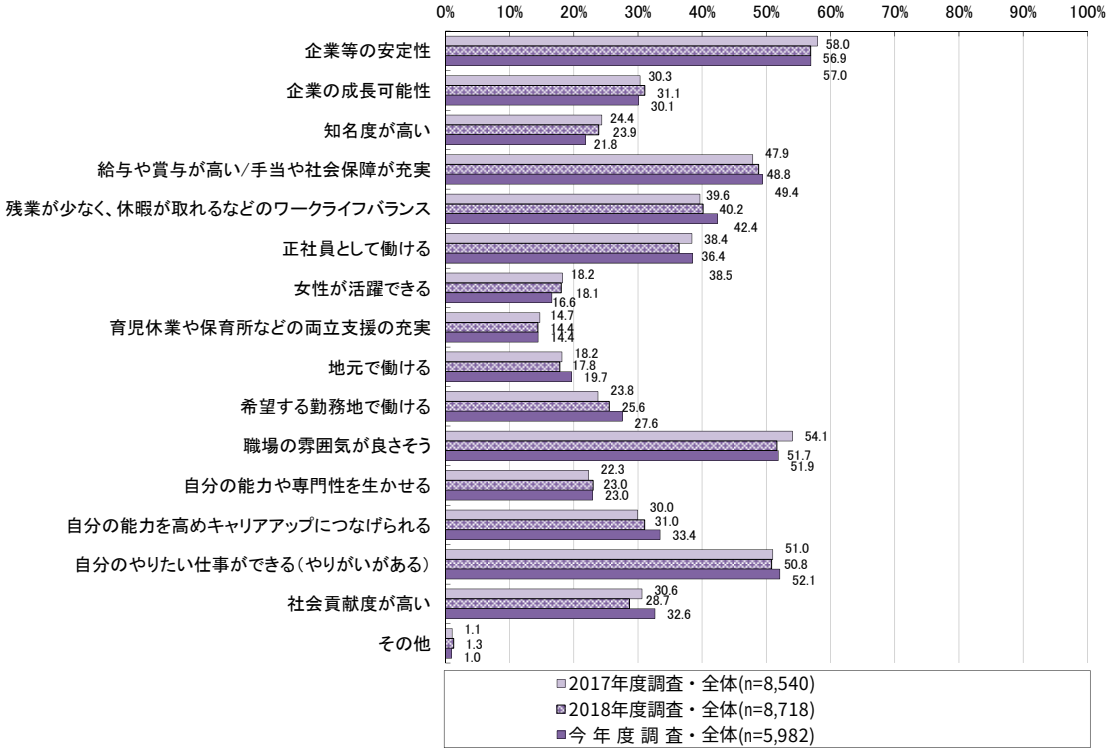

（大学 4 年生）

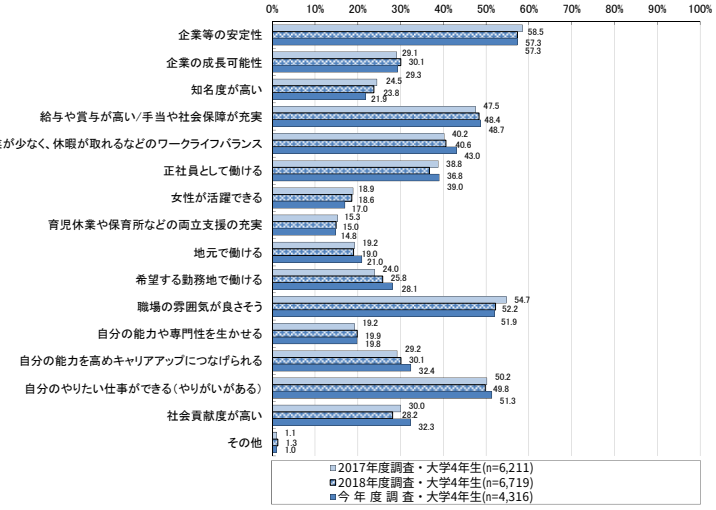

（大学院 2 年生）

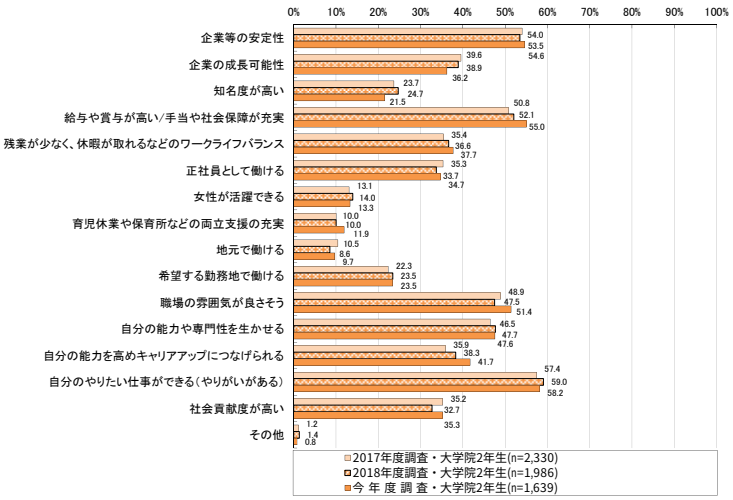

---

19 「就職活動を行った（終えた）」「就職活動を行っている（継続している）」「これから就職活動を行う予定である」と回答した者が集計対象で、「就職活動を行わなかった（行う予定はない）」と回答した者は集計の対象外とした。

20 2015 年度調査・2016 年度調査では当該設問について調査を実施していない。

（5）就職活動に関する考え

①就活ルールに関する考え

就職・採用活動開始時期、いわゆる「就活ルール」（広報活動開始：卒業・修了年度に入る直前の 3 月 1 日以降、採用選考活動開始：卒業・修了年度の 6 月 1 日以降）に関する考えについて、「ルールが必要」との割合は約 7 割となっている。そのうち、「ルールは必要であり、現在の開始時期がよい」との割合が最も高く、全体の約 5 割となっている[21]。

図表 2-5-1　就職活動時期・ルールに関する考え

（大学 4 年生・大学院 2 年生）

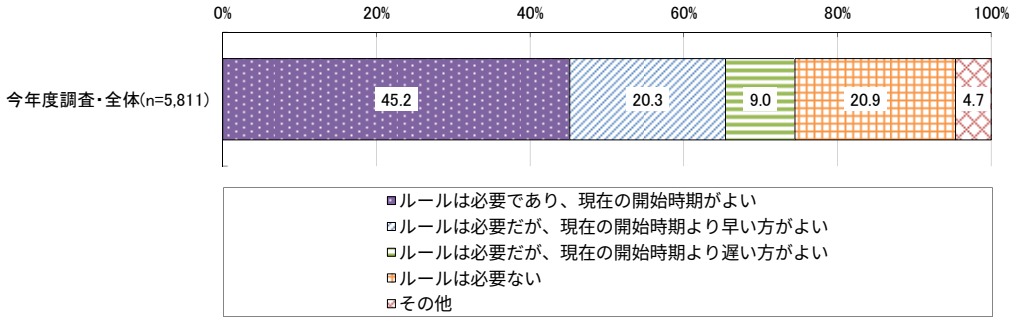

（大学 4 年生）

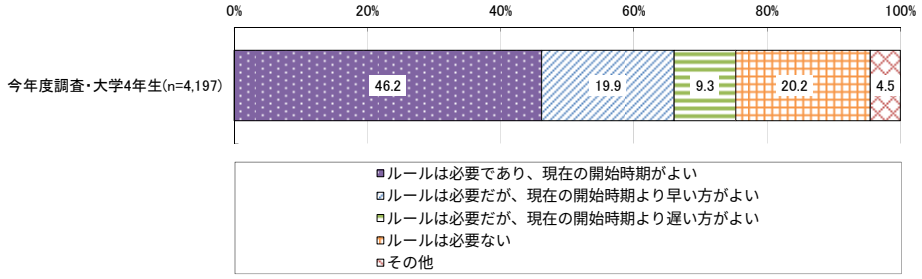

（大学院 2 年生）

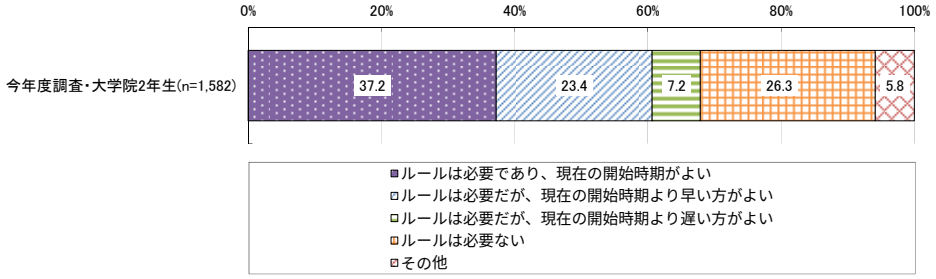

[21] 2015 年度調査～2018 年度調査では当該設問について調査を実施していない。

②企業により多く取り組んでもらいたいと考えること

現状と比べて企業により多く取り組んでもらいたいと考えることについて、「特にない」との回答が約 3 割と最も高く、次いで「会社説明会」、「複数日実施のインターンシップ（1 週間未満）」の順で回答割合が高くなっている[22]。

図表 2-5-2　企業により多く取り組んでもらいたいと考えること（複数回答）
（大学 4 年生・大学院 2 年生）

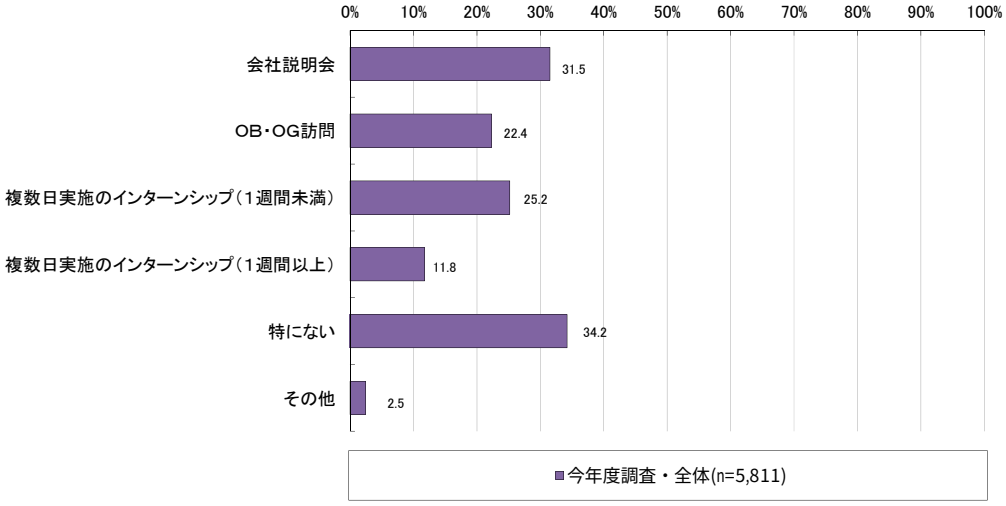

（大学 4 年生）

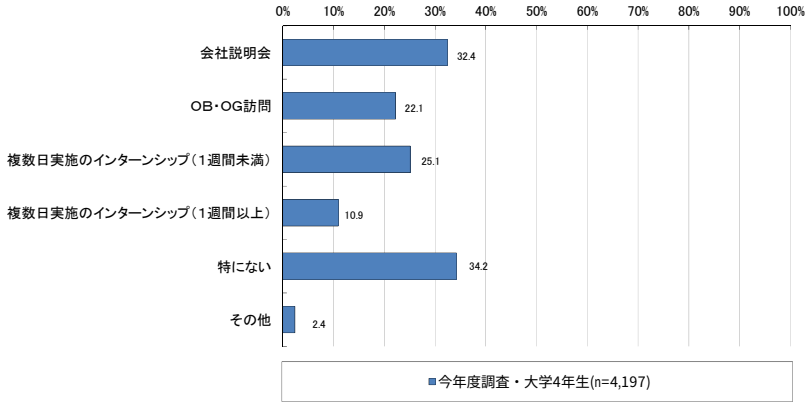

（大学院 2 年生）

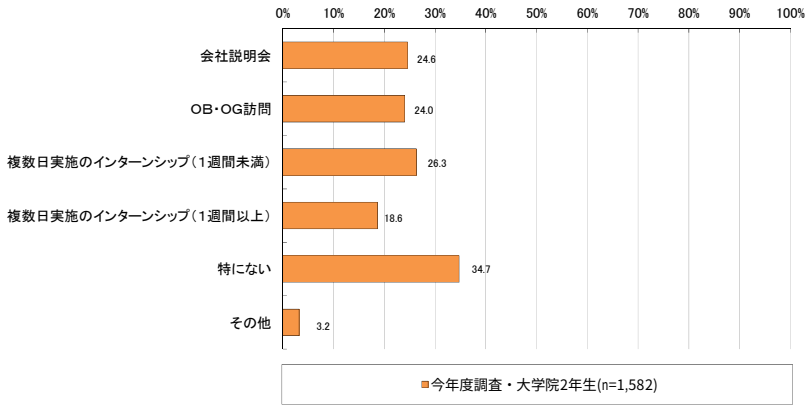

[22] 2015 年度調査～2018 年度調査では当該設問について調査を実施していない。

第 3 章　就職活動内容

（1）企業の広報活動開始前の活動状況

就職活動を行うにあたり、企業の広報活動が開始になる 3 月 1 日より前の時期にどのような活動を行ったかについて、「業界や企業等に関する情報を収集した」との回答割合が最も高く、次いで「自己分析を行った」、「インターンシップに参加した」の順で回答割合が高くなっている。

2017 年度調査・2018 年度調査と比較すると、上記の項目をはじめ、多くの項目で回答割合が若干上昇している[23]。

図表 3-1-1　企業の広報活動開始前の活動状況（複数回答）
（大学 4 年生・大学院 2 年生）

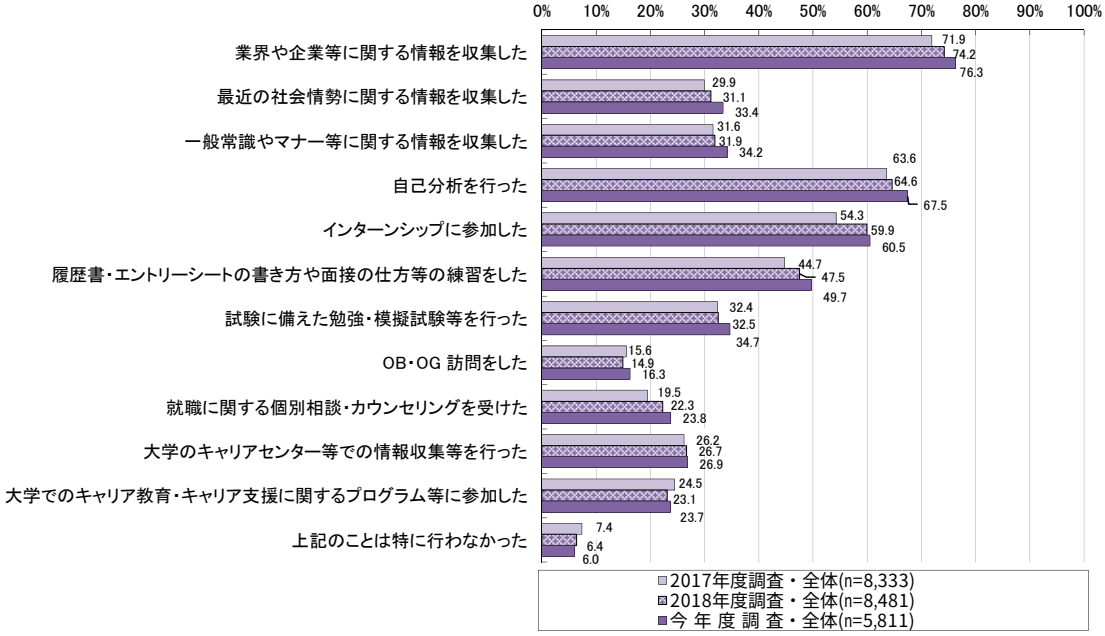

（大学 4 年生）

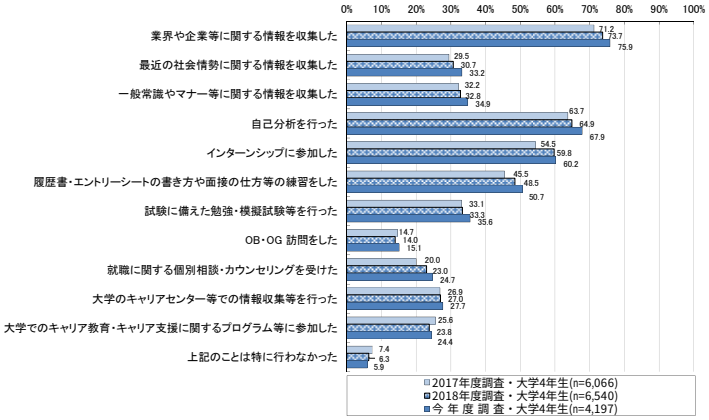

（大学院 2 年生）

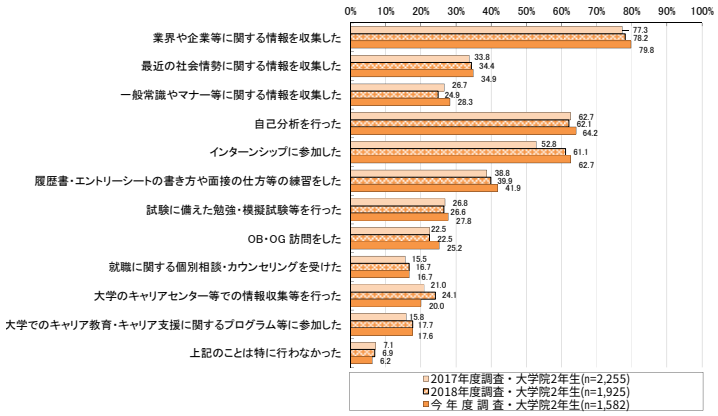

[23] 2015 年度調査・2016 年度調査では当該設問について調査を実施していない。

（2）業界や企業に関する分析を開始した時期

業界や企業に関する分析を開始した時期について、卒業・修了前年度の「9 月以前」の回答割合が約 3 割と最も高くなっている[24]。

2015 年度調査～2018 年度調査と比較すると、卒業・修了前年度の「9 月以前」など、広報活動開始時期前の 2 月以前の回答割合が上昇し、全体的に分析の開始時期が若干早まっており、より早期に準備を行う傾向が見られる。

図表 3-2-1　業界や企業に関する分析を開始した時期
（大学 4 年生・大学院 2 年生）

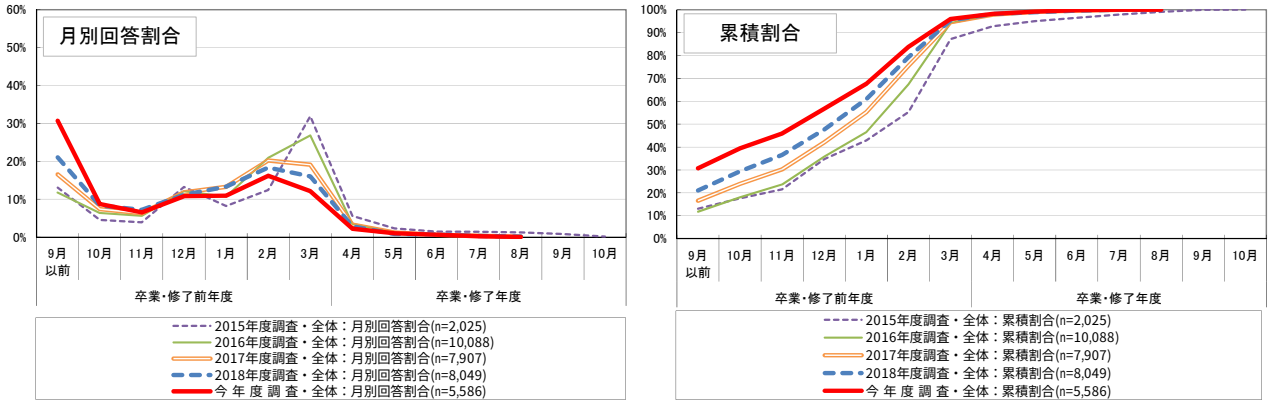

（大学 4 年生）

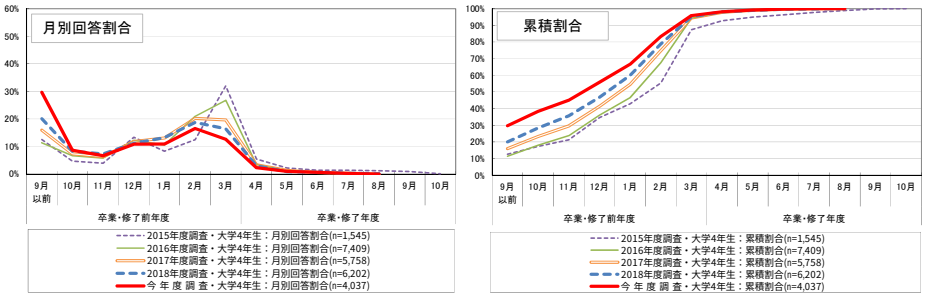

（大学院 2 年生）

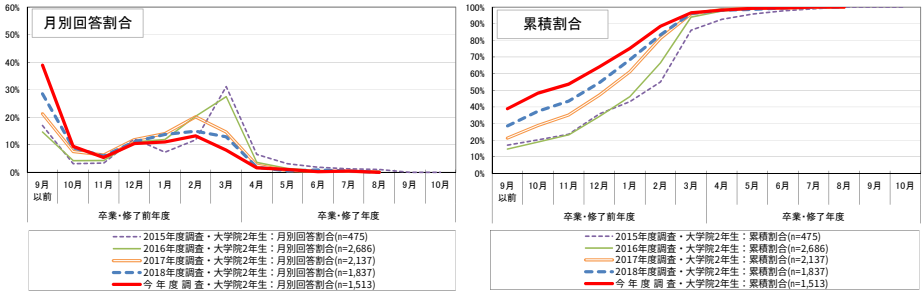

[24] 業界や企業に関する分析について「特段行わなかった」と回答した者は、集計の対象外とした。なお、2015 年度調査～2018 年度調査では卒業・修了前年度の「9 月以前」を最初の選択肢項目としていたが、今年度調査では卒業・修了前年度の「6 月以前」を最初の選択肢項目として設定して調査をした。ただし、2015 年度調査～2018 年度調査との比較を行う上では、卒業・修了前年度の「6 月以前」「7 月」「8 月」「9 月」の回答を卒業・修了前年度の「9 月以前」として再集計をしている。（以下、就職活動の時期に関する調査項目について同様）

図表 3-2-2　業界や企業に関する分析を開始した時期（今年度調査・詳細データ）

（大学 4 年生・大学院 2 年生）

	6 月以前	7 月	8 月	9 月	10 月	11 月	12 月	1 月	2 月	3 月	4 月	5 月	6 月	7 月	8 月
月別回答割合	13.2%	6.3%	6.5%	4.7%	8.7%	6.5%	10.8%	10.9%	16.2%	12.1%	2.2%	1.0%	0.6%	0.2%	0.0%
累積割合	13.2%	19.5%	26.1%	30.7%	39.4%	46.0%	56.7%	67.7%	83.8%	96.0%	98.2%	99.2%	99.8%	100.0%	100.0%

（大学 4 年生）

	6 月以前	7 月	8 月	9 月	10 月	11 月	12 月	1 月	2 月	3 月	4 月	5 月	6 月	7 月	8 月
月別回答割合	12.4%	6.0%	6.6%	4.7%	8.7%	6.6%	10.8%	10.9%	16.5%	12.7%	2.3%	1.0%	0.6%	0.2%	0.0%
累積割合	12.4%	18.4%	25.0%	29.7%	38.3%	45.0%	55.8%	66.7%	83.2%	95.9%	98.2%	99.2%	99.8%	100.0%	100.0%

（大学院 2 年生）

	6 月以前	7 月	8 月	9 月	10 月	11 月	12 月	1 月	2 月	3 月	4 月	5 月	6 月	7 月	8 月
月別回答割合	20.0%	8.2%	6.3%	4.4%	9.4%	5.4%	10.4%	11.1%	13.2%	8.1%	1.6%	1.0%	0.3%	0.5%	0.0%
累積割合	20.0%	28.2%	34.5%	38.9%	48.3%	53.7%	64.2%	75.2%	88.5%	96.6%	98.2%	99.2%	99.5%	100.0%	100.0%

（3）企業説明会やセミナー等の参加状況

①企業説明会やセミナー等の参加時期

企業説明会やセミナー等について、「最初に参加した時期」は、広報活動開始時期である「3 月」の回答割合が約 3 割と最も高くなっている[25]。「参加のピーク」についても、約 6 割が「3 月」と回答しており最も割合が高い。「最後に参加した時期」については、「4 月」の回答割合が約 3 割と最も高くなっている。また、「第一志望の企業の企業説明会等に最初に参加した時期」については、「3 月」との回答が約 4 割となっており、「参加のピーク」と概ね同様の動きとなっている。

2015 年度調査～2018 年度調査と比較すると[26]、特に「最初に参加した時期」について、今年度調査ではより早期の回答割合が上昇している。

図表 3-3-1　企業説明会やセミナー等の参加時期
（「最初」、「ピーク」、「最後」、「第一志望」の比較、大学 4 年生・大学院 2 年生）

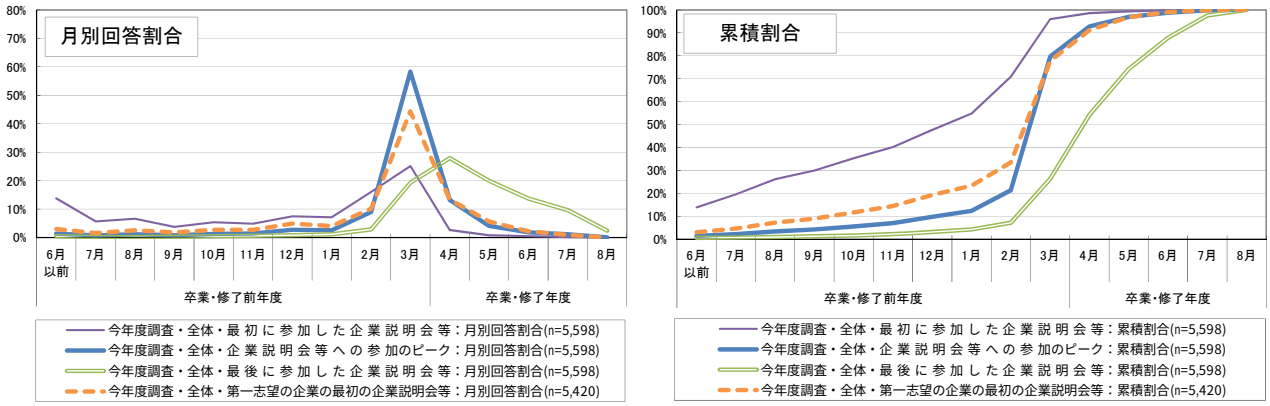

（大学 4 年生）

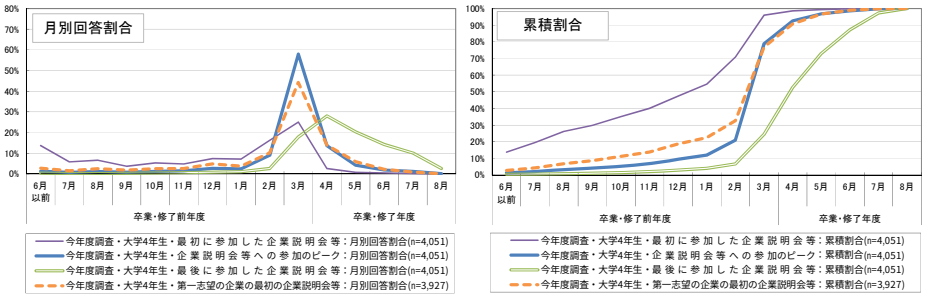

（大学院 2 年生）

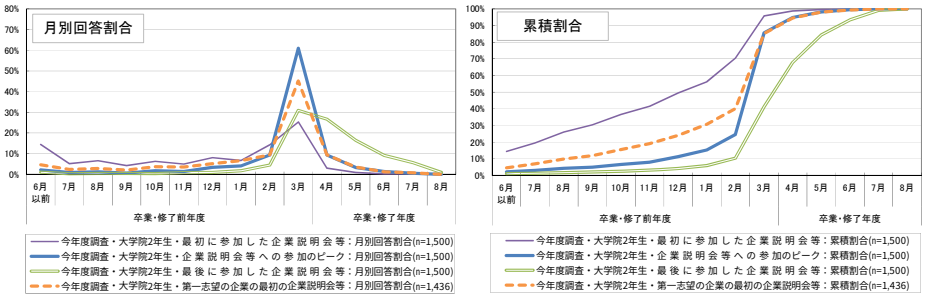

---

25 企業説明会やセミナー等に「特段参加しなかった」と回答した者は、集計の対象外とした。また、「第一志望の企業の企業説明会等に最初に参加した時期」について、特段参加していない場合は集計の対象外とした。

26 2015 年度調査～2018 年度調査では「第一志望の企業の企業説明会等に最初に参加した時期」について調査を実施していない。

図表 3-3-2　企業説明会やセミナー等の参加時期（今年度調査・詳細データ）

（大学 4 年生・大学院 2 年生）

最初の参加	6 月以前	7 月	8 月	9 月	10 月	11 月	12 月	1 月	2 月	3 月	4 月	5 月	6 月	7 月	8 月
月別回答割合	13.8%	5.7%	6.6%	3.8%	5.4%	4.9%	7.5%	7.1%	16.1%	25.1%	2.6%	0.8%	0.5%	0.2%	0.0%
累積割合	13.8%	19.5%	26.1%	29.9%	35.3%	40.2%	47.6%	54.8%	70.8%	95.9%	98.6%	99.4%	99.8%	100.0%	100.0%
参加のピーク	6 月以前	7 月	8 月	9 月	10 月	11 月	12 月	1 月	2 月	3 月	4 月	5 月	6 月	7 月	8 月
月別回答割合	1.4%	0.8%	1.2%	0.8%	1.3%	1.5%	2.8%	2.6%	9.0%	58.3%	13.2%	4.1%	1.8%	1.1%	0.1%
累積割合	1.4%	2.2%	3.4%	4.2%	5.5%	6.9%	9.7%	12.3%	21.3%	79.6%	92.8%	96.9%	98.8%	99.9%	100.0%
最後の参加	6 月以前	7 月	8 月	9 月	10 月	11 月	12 月	1 月	2 月	3 月	4 月	5 月	6 月	7 月	8 月
月別回答割合	0.5%	0.2%	0.3%	0.2%	0.4%	0.7%	0.9%	1.1%	2.9%	19.3%	27.9%	20.0%	13.7%	9.6%	2.5%
累積割合	0.5%	0.7%	0.9%	1.1%	1.6%	2.2%	3.1%	4.2%	7.1%	26.3%	54.3%	74.2%	87.9%	97.5%	100.0%
第一志望の企業	6 月以前	7 月	8 月	9 月	10 月	11 月	12 月	1 月	2 月	3 月	4 月	5 月	6 月	7 月	8 月
月別回答割合	3.0%	1.6%	2.6%	1.8%	2.7%	2.7%	4.9%	4.1%	10.1%	44.3%	13.4%	5.6%	2.2%	0.9%	0.1%
累積割合	3.0%	4.6%	7.2%	9.0%	11.7%	14.4%	19.3%	23.4%	33.5%	77.8%	91.2%	96.8%	99.0%	99.9%	100.0%

（大学 4 年生）

最初の参加	6 月以前	7 月	8 月	9 月	10 月	11 月	12 月	1 月	2 月	3 月	4 月	5 月	6 月	7 月	8 月
月別回答割合	13.7%	5.8%	6.6%	3.7%	5.3%	4.9%	7.4%	7.2%	16.3%	25.1%	2.6%	0.8%	0.5%	0.2%	0.0%
累積割合	13.7%	19.5%	26.1%	29.8%	35.1%	40.0%	47.4%	54.6%	70.9%	96.0%	98.6%	99.3%	99.8%	100.0%	100.0%
参加のピーク	6 月以前	7 月	8 月	9 月	10 月	11 月	12 月	1 月	2 月	3 月	4 月	5 月	6 月	7 月	8 月
月別回答割合	1.3%	0.8%	1.2%	0.9%	1.2%	1.5%	2.7%	2.4%	9.0%	58.0%	13.7%	4.2%	1.9%	1.2%	0.1%
累積割合	1.3%	2.1%	3.3%	4.1%	5.3%	6.8%	9.5%	11.9%	20.9%	78.9%	92.6%	96.8%	98.7%	99.9%	100.0%
最後の参加	6 月以前	7 月	8 月	9 月	10 月	11 月	12 月	1 月	2 月	3 月	4 月	5 月	6 月	7 月	8 月
月別回答割合	0.4%	0.2%	0.3%	0.2%	0.4%	0.6%	0.8%	1.1%	2.7%	17.8%	28.1%	20.4%	14.3%	10.1%	2.7%
累積割合	0.4%	0.6%	0.8%	1.0%	1.5%	2.1%	3.0%	4.0%	6.7%	24.5%	52.6%	73.0%	87.2%	97.3%	100.0%
第一志望の企業	6 月以前	7 月	8 月	9 月	10 月	11 月	12 月	1 月	2 月	3 月	4 月	5 月	6 月	7 月	8 月
月別回答割合	2.8%	1.5%	2.6%	1.8%	2.6%	2.6%	4.9%	3.8%	10.2%	44.2%	13.9%	5.9%	2.3%	0.9%	0.1%
累積割合	2.8%	4.3%	6.8%	8.7%	11.2%	13.8%	18.7%	22.5%	32.6%	76.9%	90.8%	96.7%	99.0%	99.9%	100.0%

（大学院 2 年生）

最初の参加	6 月以前	7 月	8 月	9 月	10 月	11 月	12 月	1 月	2 月	3 月	4 月	5 月	6 月	7 月	8 月
月別回答割合	14.4%	5.1%	6.6%	4.2%	6.2%	4.9%	8.0%	6.7%	14.2%	25.3%	2.9%	0.9%	0.2%	0.2%	0.0%
累積割合	14.4%	19.5%	26.1%	30.3%	36.6%	41.5%	49.5%	56.2%	70.5%	95.8%	98.7%	99.6%	99.8%	100.0%	100.0%
参加のピーク	6 月以前	7 月	8 月	9 月	10 月	11 月	12 月	1 月	2 月	3 月	4 月	5 月	6 月	7 月	8 月
月別回答割合	2.2%	0.9%	1.2%	0.6%	1.7%	1.3%	3.4%	4.0%	9.3%	61.0%	9.3%	3.3%	1.3%	0.5%	0.0%
累積割合	2.2%	3.0%	4.3%	4.9%	6.6%	7.9%	11.3%	15.3%	24.6%	85.6%	94.9%	98.2%	99.5%	100.0%	100.0%
最後の参加	6 月以前	7 月	8 月	9 月	10 月	11 月	12 月	1 月	2 月	3 月	4 月	5 月	6 月	7 月	8 月
月別回答割合	1.0%	0.3%	0.4%	0.4%	0.4%	0.8%	0.9%	1.7%	4.5%	30.9%	26.6%	16.5%	9.1%	5.6%	0.9%
累積割合	1.0%	1.3%	1.7%	2.0%	2.4%	3.2%	4.2%	5.9%	10.3%	41.2%	67.8%	84.3%	93.4%	99.1%	100.0%
第一志望の企業	6 月以前	7 月	8 月	9 月	10 月	11 月	12 月	1 月	2 月	3 月	4 月	5 月	6 月	7 月	8 月
月別回答割合	4.6%	2.3%	2.8%	2.1%	3.7%	3.5%	5.1%	6.6%	9.4%	45.1%	9.4%	3.5%	1.2%	0.7%	0.0%
累積割合	4.6%	7.0%	9.8%	11.9%	15.5%	19.0%	24.1%	30.7%	40.1%	85.2%	94.6%	98.1%	99.3%	100.0%	100.0%

図表 3-3-3　企業説明会やセミナー等の参加時期
（2015 年度調査～2018 年度調査との比較、大学 4 年生・大学院 2 年生）
＜最初に参加した時期＞

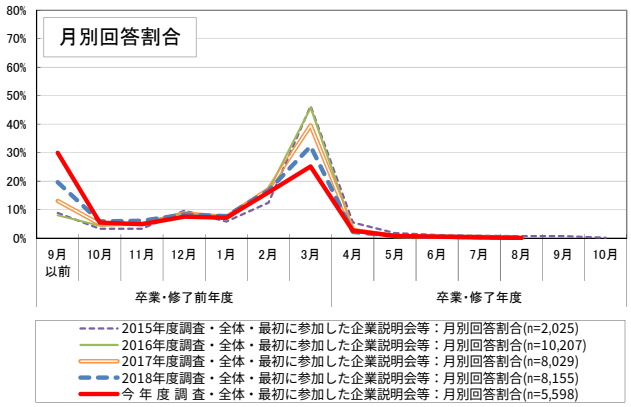

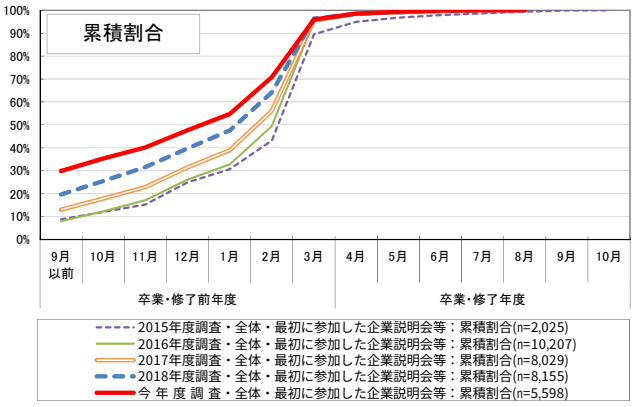

＜参加のピーク＞

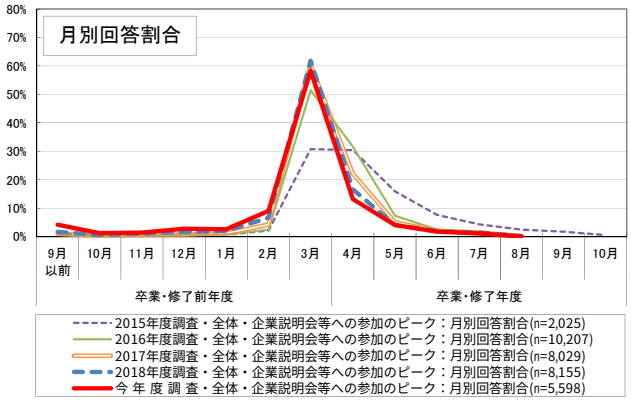

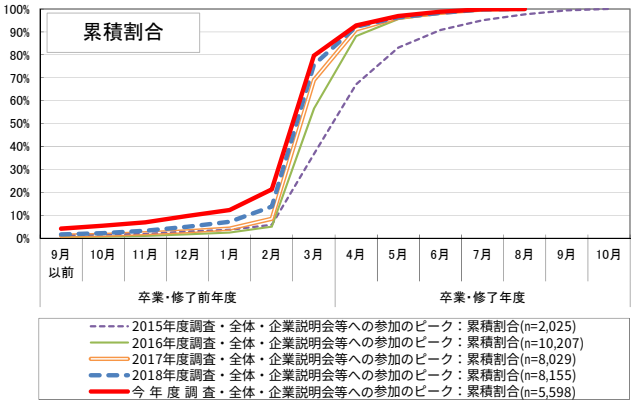

＜最後に参加した時期＞

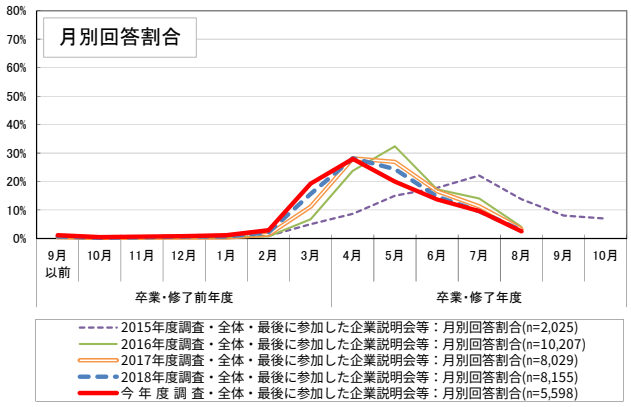

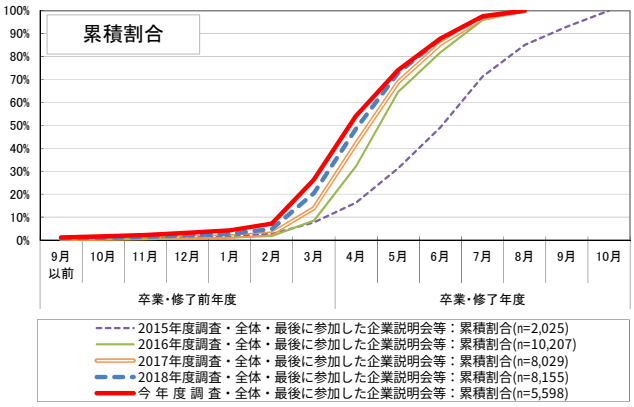

図表 3-3-4　企業説明会やセミナー等の参加時期
（2015 年度調査～2018 年度調査との比較、大学 4 年生）
＜最初に参加した時期＞

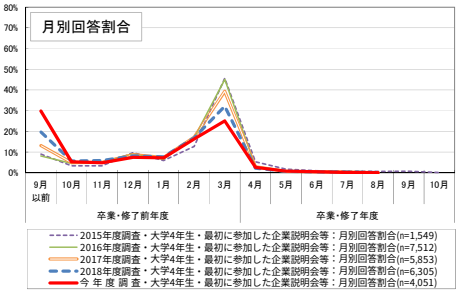

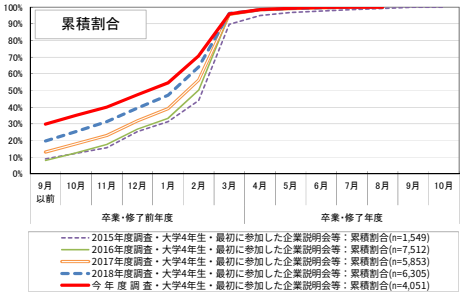

図表 3-3-4　企業説明会やセミナー等の参加時期
（2015 年度調査～2018 年度調査との比較、大学 4 年生）
＜参加のピーク＞

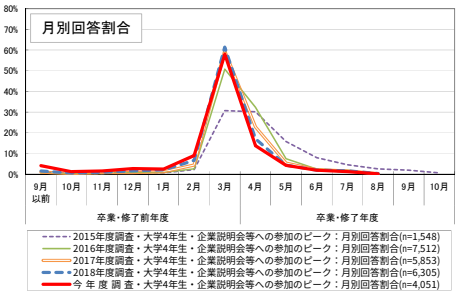

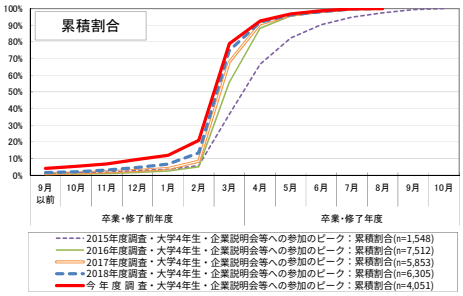

＜最後に参加した時期＞

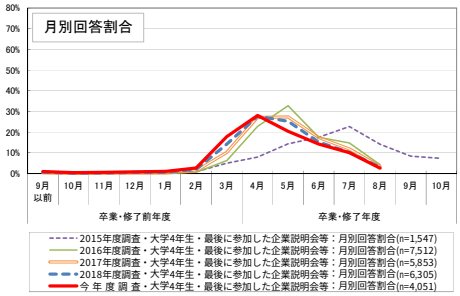

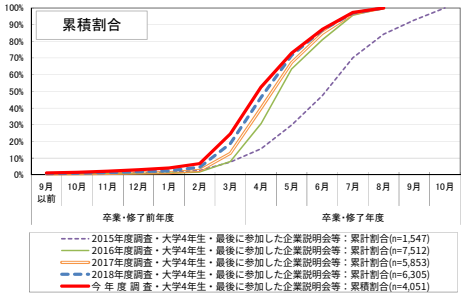

図表 3-3-5　企業説明会やセミナー等の参加時期
（2015 年度調査～2018 年度調査との比較、大学院 2 年生）
＜最初に参加した時期＞

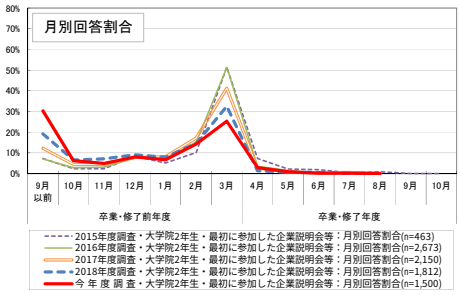

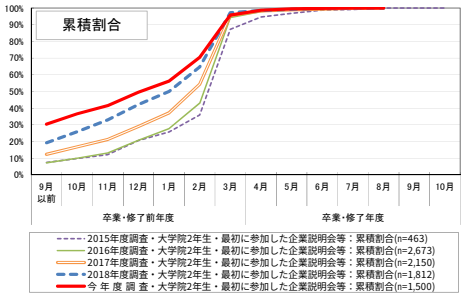

＜参加のピーク＞

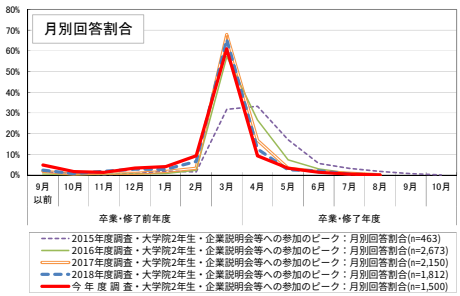

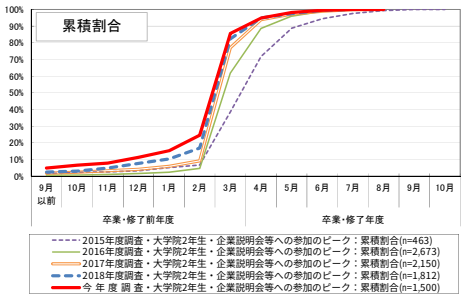

＜最後に参加した時期＞

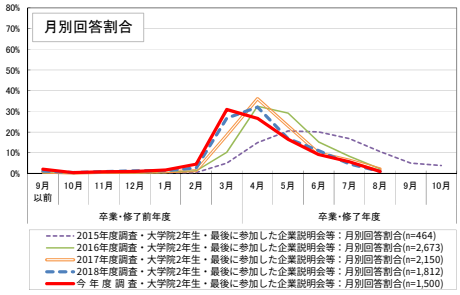

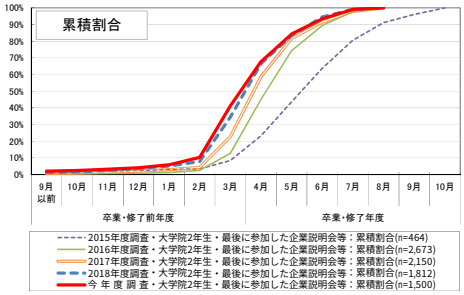

②企業説明会やセミナー等に参加した回数

企業説明会やセミナー等に参加した回数について、「10～19 社」の割合が約 3 割、「1～9 社」、「20～29 社」、「30～39 社」の割合がそれぞれ約 2 割となっている[27]。なお、20 社未満の回答割合が約 5 割、30 社未満の回答が約 7 割であり、2015 年度調査～2018 年度調査と比較すると、今年度調査ではより少ない回数の回答割合が上昇している。

図表 3-3-6　企業説明会やセミナー等に参加した回数
（大学 4 年生・大学院 2 年生）

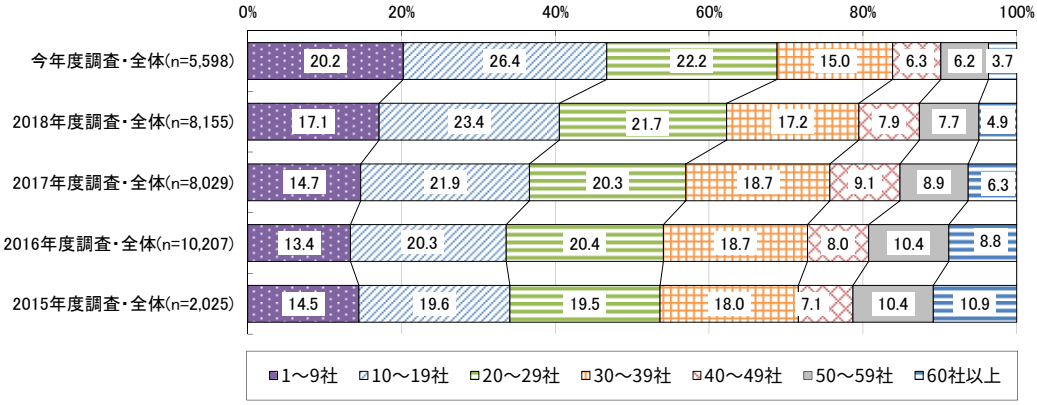

（大学 4 年生）

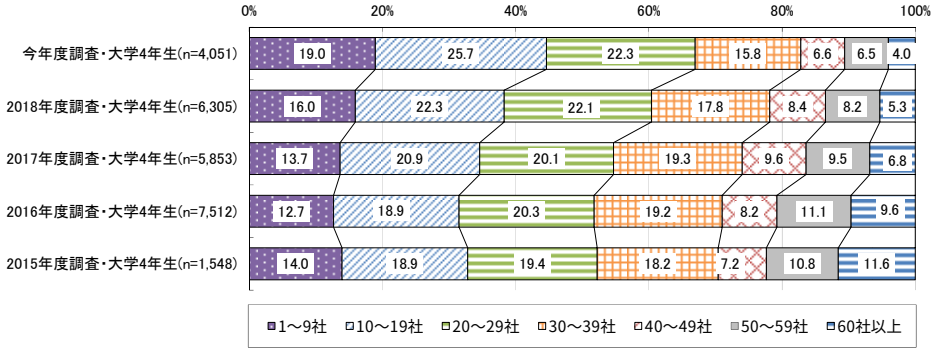

（大学院 2 年生）

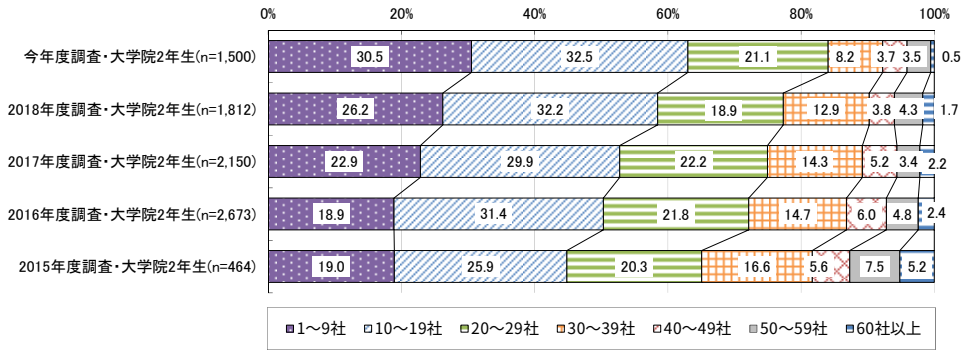

[27] 企業説明会やセミナー等に「特段参加しなかった」と回答した者は、集計の対象外とした。

（4）エントリーシートの提出状況

①エントリーシートの提出時期

エントリーシートの提出[28]時期について、「最初に提出した時期」は、広報活動開始時期である「3月」の回答割合が約5割と最も高くなっており[29]、「提出のピーク」も「3月」の回答割合が約5割と最も高くなっている。「最後に提出した時期」については、「4月」の回答割合が約3割と最も高い。また、「第一志望の企業にエントリーシートを提出した時期」についても、「3月」の回答割合が最も高く、「提出のピーク」と概ね同様の動きとなっている。

2015年度調査～2018年度調査と比較すると[30]、「最初」、「ピーク」、「最後」のいずれも、今年度調査では時期が若干早まっている。

表 3-4-1　エントリーシートの提出時期
（「最初」、「ピーク」、「最後」、「第一志望」の比較、大学4年生・大学院2年生）

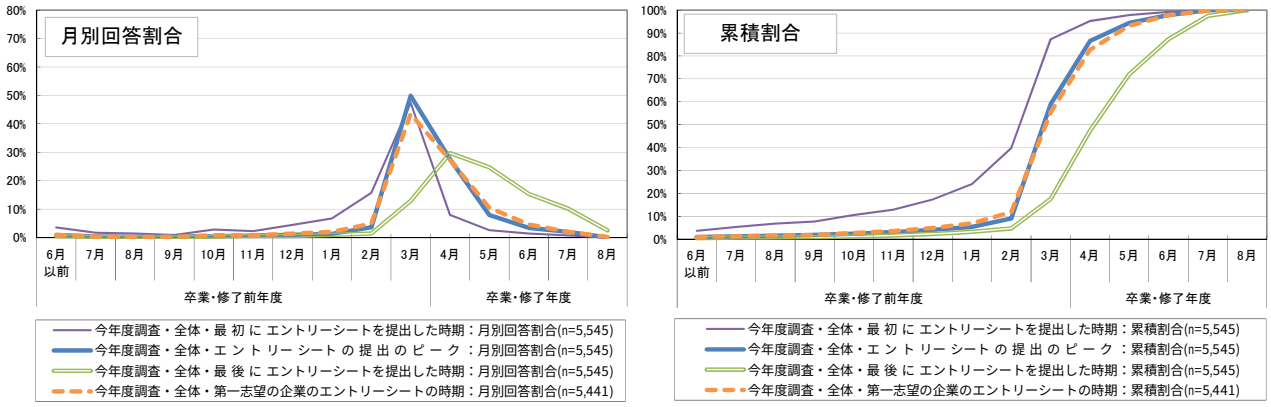

（大学4年生）

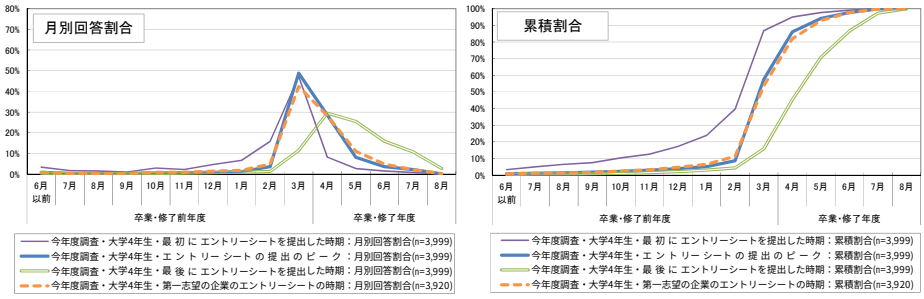

（大学院2年生）

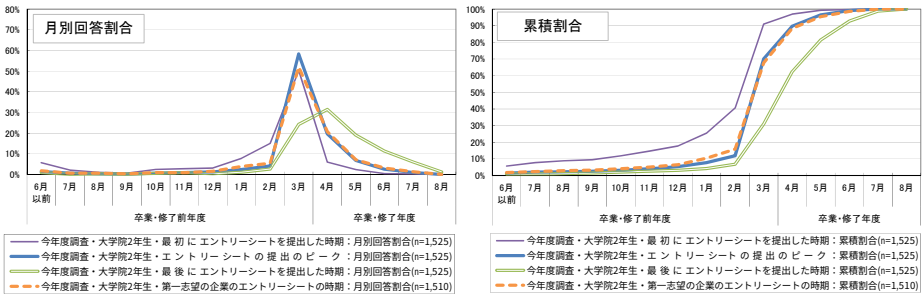

---

28 エントリーシートの提出とは、企業や官公庁などの採用選考に参加するための応募シートを提出することを指すものとし、就職情報会社のサイト等への登録のみの場合は提出数に入れないように、回答者に案内した上で調査を行った。

29 エントリーシートの提出を「特段行わなかった」と回答した者は、集計の対象外とした。また、「第一志望の企業にエントリーシートを提出した時期」について、特段提出していない場合は集計の対象外とした。

30 2015年度調査～2018年度調査では「第一志望の企業にエントリーシートを提出した時期」について調査を実施していない。

図表 3-4-2　エントリーシートの提出時期（今年度調査・詳細データ）

（大学 4 年生・大学院 2 年生）

最初の提出	6 月以前	7 月	8 月	9 月	10 月	11 月	12 月	1 月	2 月	3 月	4 月	5 月	6 月	7 月	8 月
月別回答割合	3.6%	1.7%	1.4%	0.9%	2.8%	2.3%	4.5%	6.8%	15.7%	47.4%	8.0%	2.6%	1.4%	0.8%	0.0%
累積割合	3.6%	5.3%	6.8%	7.7%	10.5%	12.8%	17.3%	24.1%	39.8%	87.2%	95.2%	97.8%	99.2%	100.0%	100.0%
提出のピーク	6 月以前	7 月	8 月	9 月	10 月	11 月	12 月	1 月	2 月	3 月	4 月	5 月	6 月	7 月	8 月
月別回答割合	0.9%	0.4%	0.3%	0.3%	0.6%	0.7%	1.0%	1.3%	3.6%	49.9%	27.6%	7.9%	3.4%	2.0%	0.1%
累積割合	0.9%	1.3%	1.5%	1.8%	2.4%	3.1%	4.0%	5.4%	9.0%	58.9%	86.5%	94.4%	97.9%	99.9%	100.0%
最後の提出	6 月以前	7 月	8 月	9 月	10 月	11 月	12 月	1 月	2 月	3 月	4 月	5 月	6 月	7 月	8 月
月別回答割合	0.4%	0.2%	0.1%	0.1%	0.3%	0.5%	0.6%	1.0%	1.4%	12.9%	29.7%	24.7%	15.4%	10.2%	2.5%
累積割合	0.4%	0.6%	0.7%	0.8%	1.2%	1.7%	2.2%	3.2%	4.6%	17.5%	47.2%	71.9%	87.3%	97.5%	100.0%
第一志望の企業	6 月以前	7 月	8 月	9 月	10 月	11 月	12 月	1 月	2 月	3 月	4 月	5 月	6 月	7 月	8 月
月別回答割合	0.9%	0.3%	0.3%	0.3%	0.8%	0.8%	1.4%	2.0%	4.9%	43.5%	27.3%	10.6%	4.6%	2.0%	0.2%
累積割合	0.9%	1.3%	1.6%	1.8%	2.7%	3.5%	4.9%	6.9%	11.8%	55.3%	82.6%	93.2%	97.8%	99.8%	100.0%

（大学 4 年生）

最初の提出	6 月以前	7 月	8 月	9 月	10 月	11 月	12 月	1 月	2 月	3 月	4 月	5 月	6 月	7 月	8 月
月別回答割合	3.3%	1.7%	1.5%	1.0%	2.9%	2.2%	4.7%	6.6%	15.8%	47.0%	8.2%	2.7%	1.5%	0.8%	0.0%
累積割合	3.3%	5.0%	6.5%	7.5%	10.4%	12.6%	17.3%	23.9%	39.7%	86.8%	95.0%	97.7%	99.2%	100.0%	100.0%
提出のピーク	6 月以前	7 月	8 月	9 月	10 月	11 月	12 月	1 月	2 月	3 月	4 月	5 月	6 月	7 月	8 月
月別回答割合	0.8%	0.4%	0.2%	0.3%	0.6%	0.6%	0.9%	1.2%	3.6%	48.8%	28.6%	8.1%	3.6%	2.2%	0.1%
累積割合	0.8%	1.2%	1.4%	1.7%	2.3%	2.9%	3.9%	5.1%	8.6%	57.5%	86.1%	94.1%	97.7%	99.9%	100.0%
最後の提出	6 月以前	7 月	8 月	9 月	10 月	11 月	12 月	1 月	2 月	3 月	4 月	5 月	6 月	7 月	8 月
月別回答割合	0.4%	0.2%	0.0%	0.1%	0.3%	0.5%	0.6%	0.9%	1.3%	11.5%	29.5%	25.4%	15.9%	10.7%	2.7%
累積割合	0.4%	0.6%	0.6%	0.7%	1.1%	1.5%	2.1%	3.1%	4.3%	15.8%	45.3%	70.7%	86.6%	97.3%	100.0%
第一志望の企業	6 月以前	7 月	8 月	9 月	10 月	11 月	12 月	1 月	2 月	3 月	4 月	5 月	6 月	7 月	8 月
月別回答割合	0.8%	0.3%	0.2%	0.3%	0.8%	0.8%	1.4%	1.8%	4.8%	42.4%	28.2%	11.0%	4.8%	2.1%	0.2%
累積割合	0.8%	1.1%	1.4%	1.6%	2.5%	3.3%	4.7%	6.5%	11.3%	53.7%	81.9%	92.9%	97.7%	99.8%	100.0%

（大学院 2 年生）

最初の提出	6 月以前	7 月	8 月	9 月	10 月	11 月	12 月	1 月	2 月	3 月	4 月	5 月	6 月	7 月	8 月
月別回答割合	5.7%	2.1%	1.0%	0.6%	2.4%	2.8%	3.1%	7.8%	15.1%	50.3%	6.0%	2.3%	0.4%	0.2%	0.0%
累積割合	5.7%	7.8%	8.8%	9.5%	11.9%	14.7%	17.7%	25.6%	40.6%	90.9%	97.0%	99.3%	99.8%	100.0%	100.0%
提出のピーク	6 月以前	7 月	8 月	9 月	10 月	11 月	12 月	1 月	2 月	3 月	4 月	5 月	6 月	7 月	8 月
月別回答割合	1.4%	0.7%	0.3%	0.2%	0.7%	1.0%	1.2%	2.4%	4.1%	58.3%	19.7%	6.8%	2.5%	0.9%	0.0%
累積割合	1.4%	2.0%	2.3%	2.5%	3.2%	4.1%	5.4%	7.7%	11.9%	70.1%	89.8%	96.6%	99.1%	100.0%	100.0%
最後の提出	6 月以前	7 月	8 月	9 月	10 月	11 月	12 月	1 月	2 月	3 月	4 月	5 月	6 月	7 月	8 月
月別回答割合	0.9%	0.1%	0.3%	0.2%	0.5%	0.8%	0.3%	1.1%	2.6%	24.2%	31.5%	19.0%	11.3%	6.0%	1.2%
累積割合	0.9%	1.0%	1.3%	1.5%	2.0%	2.8%	3.1%	4.2%	6.8%	31.0%	62.5%	81.5%	92.8%	98.8%	100.0%
第一志望の企業	6 月以前	7 月	8 月	9 月	10 月	11 月	12 月	1 月	2 月	3 月	4 月	5 月	6 月	7 月	8 月
月別回答割合	1.7%	0.6%	0.6%	0.3%	0.9%	0.9%	1.5%	3.9%	5.4%	51.9%	20.7%	7.1%	3.1%	1.4%	0.0%
累積割合	1.7%	2.3%	2.9%	3.2%	4.1%	5.0%	6.5%	10.4%	15.8%	67.7%	88.4%	95.5%	98.6%	100.0%	100.0%

図表 3-4-3　エントリーシートの提出時期
（2015 年度調査～2018 年度調査との比較、大学 4 年生・大学院 2 年生）
＜最初に提出した時期＞

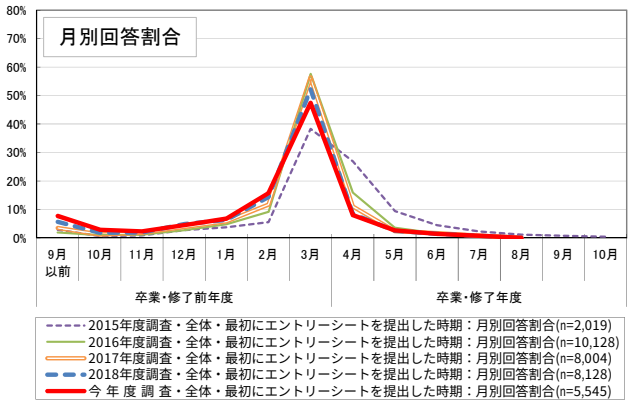

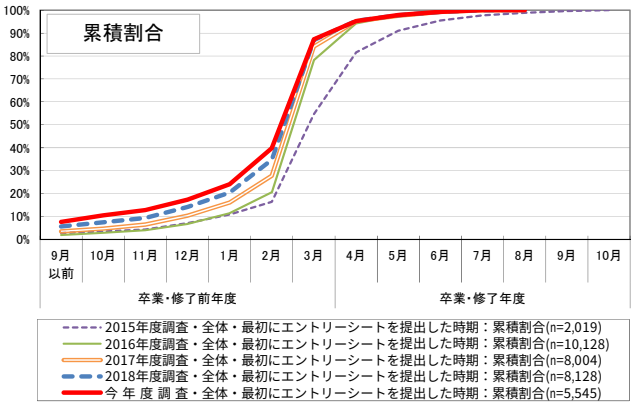

＜提出のピーク＞

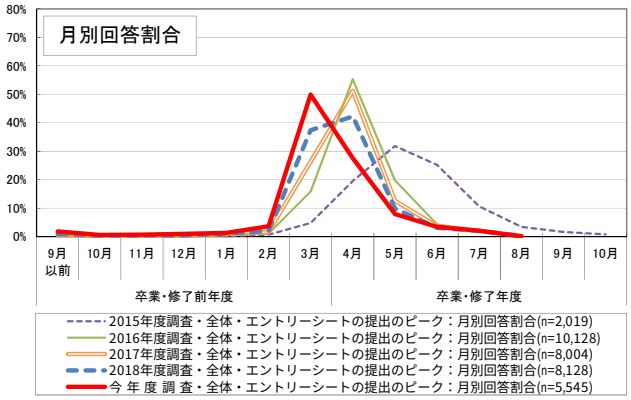

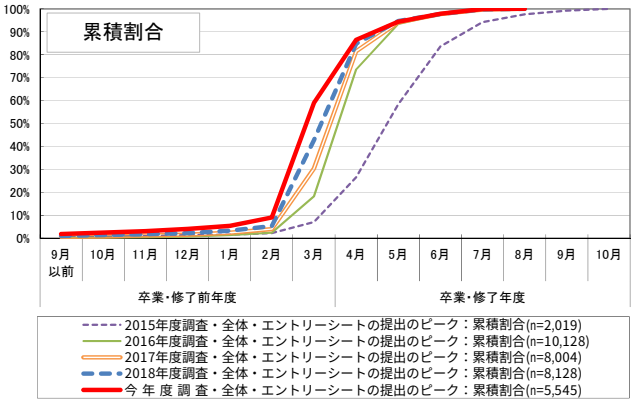

＜最後に提出した時期＞

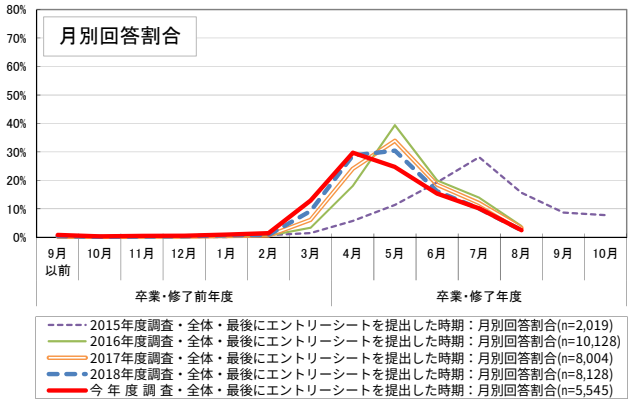

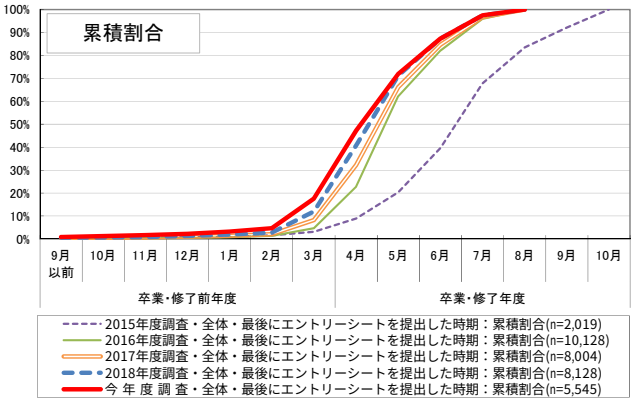

図表 3-4-4　エントリーシートの提出時期（2015 年度調査～2018 年度調査との比較、大学 4 年生）
＜最初に提出した時期＞

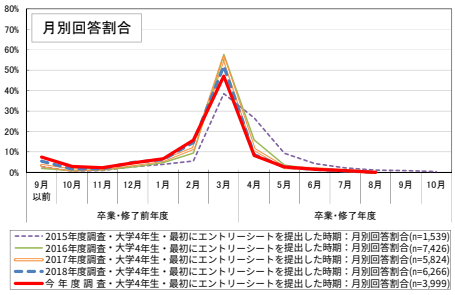

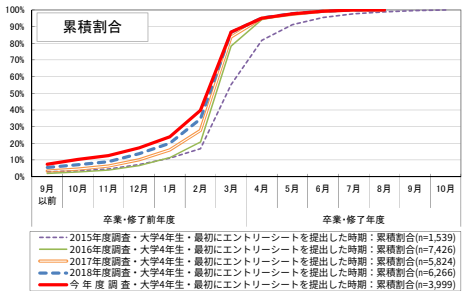

図表 3-4-4　エントリーシートの提出時期（2015 年度調査～2018 年度調査との比較、大学 4 年生）

＜提出のピーク＞

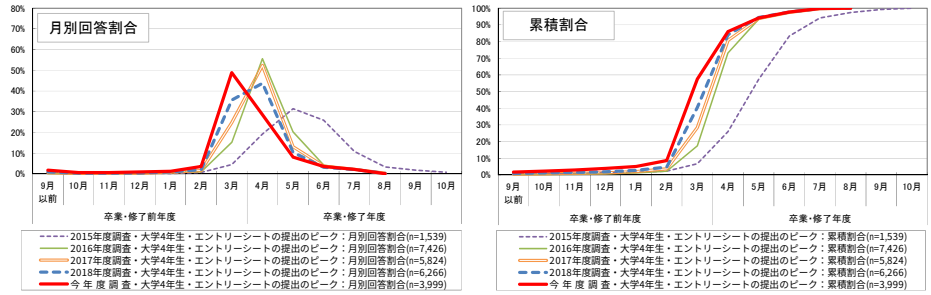

＜最後に提出した時期＞

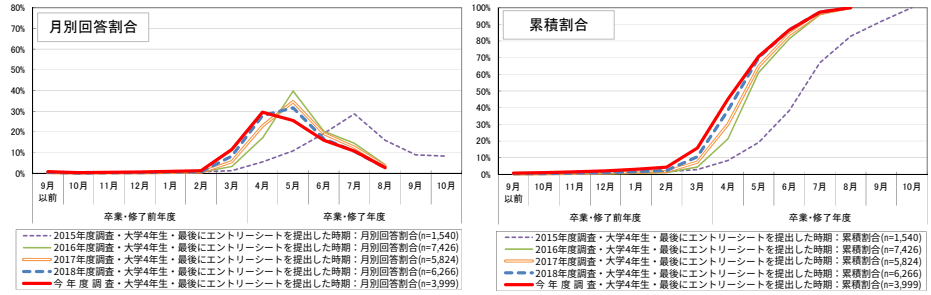

図表 3-4-5　エントリーシートの提出時期（2015 年度調査～2018 年度調査との比較、大学院 2 年生）

＜最初に提出した時期＞

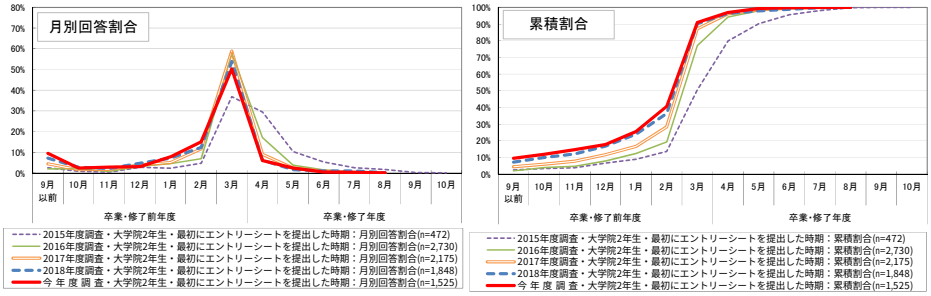

＜提出のピーク＞

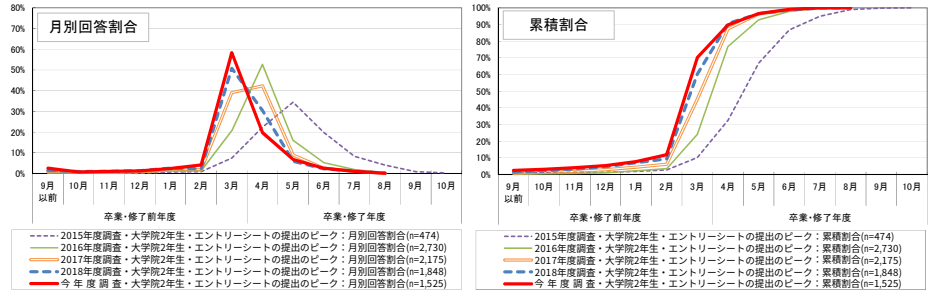

＜最後に提出した時期＞

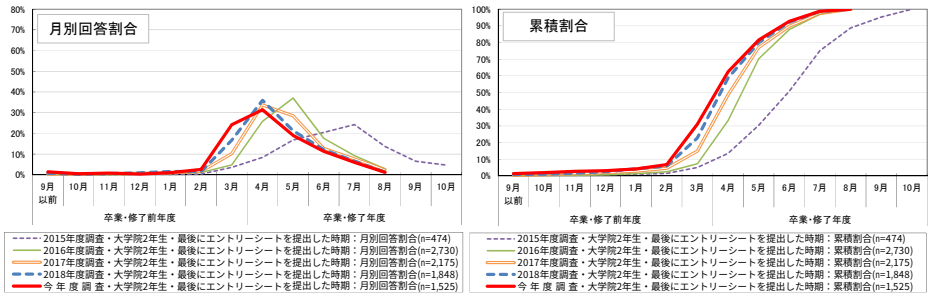

②エントリーシートの提出数

何社にエントリーシートを提出したかについて、「10～19 社」の割合が約 3 割と最も高くなっている[31]。なお、10 社未満の回答割合が約 4 割、20 社未満の割合が約 7 割であり、2015 年度調査～2018 年度調査と比較すると、今年度調査ではより少ない提出数の割合が上昇している。

図表 3-4-6　エントリーシートの提出数
（大学 4 年生・大学院 2 年生）

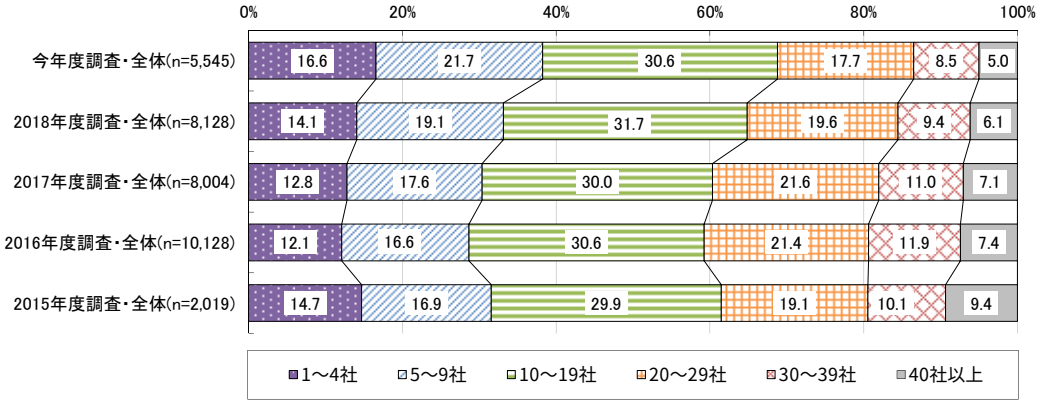

（大学 4 年生）

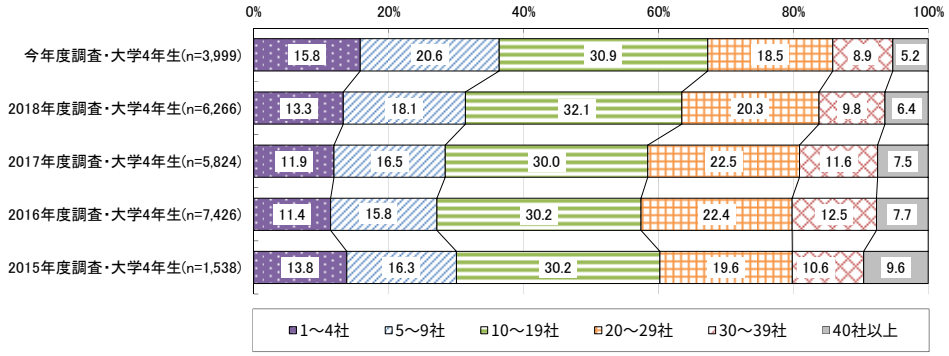

（大学院 2 年生）

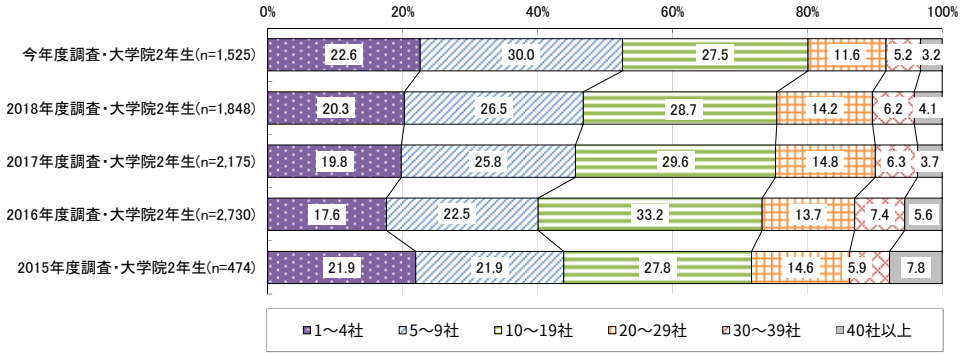

[31] エントリーシートの提出を「特段行わなかった」と回答した者は、集計の対象外とした。

（5）採用面接の実施状況

①採用面接の実施時期

採用面接[32]の時期について、「最初に受けた採用面接の時期」は、広報活動開始時期である「3 月」の回答割合が約 4 割と最も高くなっている[33]。「採用面接のピーク」は、採用選考活動開始時期である 6 月の前の「4 月」の回答割合が約 4 割と最も高くなっている。「最後に受けた採用面接の時期」については、採用選考活動開始時期である「6 月」の回答が約 4 割と最も高くなっている。また、「第一志望の企業の最初の採用面接時期」については、「4 月」の回答割合が約 3 割と最も高く、「採用面接のピーク」と概ね同様の動きとなっている。

2015 年度調査～2018 年度調査と比較すると[34]、「最初の時期」、「ピーク」、「最後の時期」のいずれも、今年度調査では時期が若干早まっている。

図表 3-5-1　採用面接の実施時期
（「最初」、「ピーク」、「最後」、「第一志望」の比較、大学 4 年生・大学院 2 年生、公務員・教職員志望者除く）

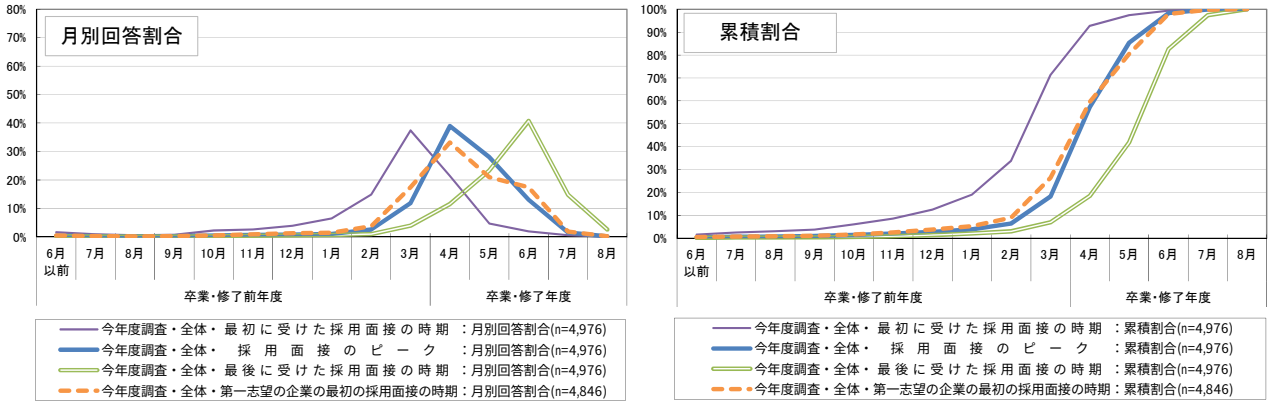

（大学 4 年生、公務員・教職員志望者除く）

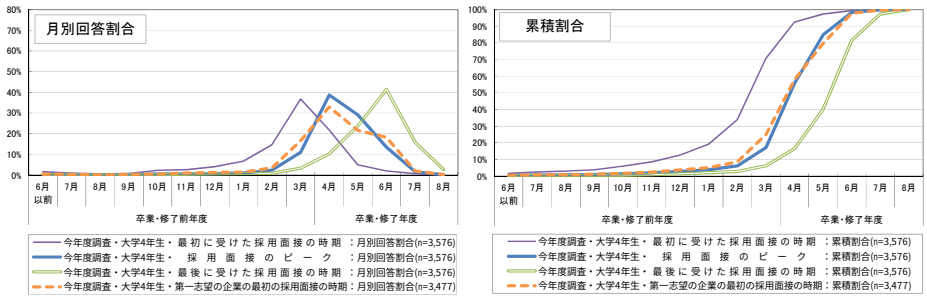

（大学院 2 年生、公務員・教職員志望者除く）

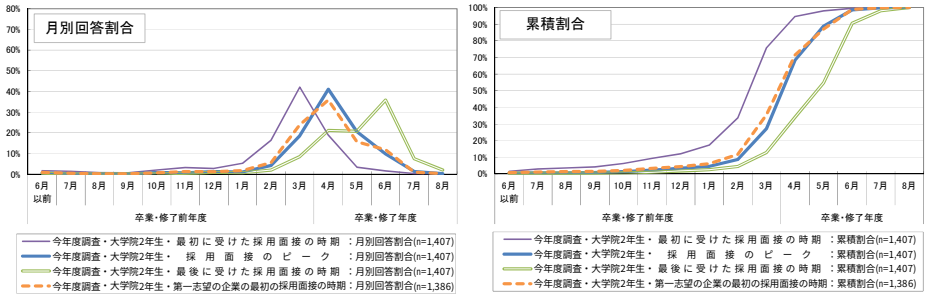

---

32 採用面接に関して、「面談」や「相談会」などの名称の下に行われた企業との接触について、それが実質的に採用面接だと感じた場合は、採用面接と考えていただくよう回答者に案内した上で調査を行った。

33 公務員や教職員志望者に関しては、調査実施時点で採用の面接等が行われていないと想定されたことから、ここでは集計の対象外とした。また、その上で、採用面接について「特段行わなかった」と回答した者は集計の対象外とした。なお、「第一志望の企業の最初の採用面接時期」について、特段受けていない場合には集計の対象外とした。

34 2015 年度調査～2018 年度調査では、第一志望の企業の面接時期の設問は別形式で設定しているため、今年度調査との比較はしていない。

図表 3-5-2　採用面接の実施時期（今年度調査・詳細データ）

（大学 4 年生・大学院 2 年生、公務員・教職員志望者除く）

最初の面接	6 月以前	7 月	8 月	9 月	10 月	11 月	12 月	1 月	2 月	3 月	4 月	5 月	6 月	7 月	8 月
月別回答割合	1.6%	0.9%	0.5%	0.7%	2.3%	2.6%	3.9%	6.5%	14.9%	37.4%	21.4%	4.7%	1.9%	0.6%	0.0%
累積割合	1.6%	2.5%	3.1%	3.8%	6.1%	8.7%	12.5%	19.1%	33.9%	71.3%	92.8%	97.4%	99.4%	100.0%	100.0%
面接のピーク	6 月以前	7 月	8 月	9 月	10 月	11 月	12 月	1 月	2 月	3 月	4 月	5 月	6 月	7 月	8 月
月別回答割合	0.4%	0.3%	0.1%	0.2%	0.5%	0.6%	0.8%	1.0%	2.6%	11.8%	39.0%	28.1%	13.0%	1.5%	0.2%
累積割合	0.4%	0.7%	0.7%	0.9%	1.5%	2.0%	2.8%	3.9%	6.4%	18.3%	57.2%	85.3%	98.3%	99.8%	100.0%
最後の面接	6 月以前	7 月	8 月	9 月	10 月	11 月	12 月	1 月	2 月	3 月	4 月	5 月	6 月	7 月	8 月
月別回答割合	0.2%	0.1%	0.0%	0.1%	0.1%	0.4%	0.5%	0.6%	1.0%	3.9%	11.5%	23.3%	40.8%	14.8%	2.6%
累積割合	0.2%	0.3%	0.4%	0.4%	0.5%	0.9%	1.5%	2.1%	3.0%	7.0%	18.5%	41.8%	82.6%	97.4%	100.0%
第一志望の企業	6 月以前	7 月	8 月	9 月	10 月	11 月	12 月	1 月	2 月	3 月	4 月	5 月	6 月	7 月	8 月
月別回答割合	0.5%	0.3%	0.1%	0.3%	0.5%	0.9%	1.3%	1.4%	3.8%	17.4%	33.2%	20.9%	17.4%	1.8%	0.2%
累積割合	0.5%	0.8%	0.9%	1.2%	1.6%	2.6%	3.8%	5.2%	9.0%	26.4%	59.6%	80.5%	97.9%	99.8%	100.0%

（大学 4 年生、公務員・教職員志望者除く）

最初の面接	6 月以前	7 月	8 月	9 月	10 月	11 月	12 月	1 月	2 月	3 月	4 月	5 月	6 月	7 月	8 月
月別回答割合	1.6%	0.8%	0.5%	0.7%	2.3%	2.5%	4.0%	6.7%	14.7%	36.8%	21.8%	4.9%	2.0%	0.6%	0.0%
累積割合	1.6%	2.5%	3.0%	3.7%	6.0%	8.6%	12.6%	19.3%	34.0%	70.7%	92.5%	97.4%	99.4%	100.0%	100.0%
面接のピーク	6 月以前	7 月	8 月	9 月	10 月	11 月	12 月	1 月	2 月	3 月	4 月	5 月	6 月	7 月	8 月
月別回答割合	0.4%	0.3%	0.1%	0.2%	0.5%	0.6%	0.7%	1.0%	2.3%	11.0%	38.7%	29.1%	13.5%	1.6%	0.1%
累積割合	0.4%	0.7%	0.7%	0.9%	1.5%	2.0%	2.7%	3.8%	6.1%	17.1%	55.7%	84.8%	98.3%	99.9%	100.0%
最後の面接	6 月以前	7 月	8 月	9 月	10 月	11 月	12 月	1 月	2 月	3 月	4 月	5 月	6 月	7 月	8 月
月別回答割合	0.2%	0.1%	0.0%	0.1%	0.1%	0.4%	0.5%	0.6%	0.8%	3.3%	10.3%	23.7%	41.4%	15.8%	2.6%
累積割合	0.2%	0.3%	0.3%	0.4%	0.5%	0.9%	1.4%	2.0%	2.8%	6.2%	16.5%	40.1%	81.5%	97.4%	100.0%
第一志望の企業	6 月以前	7 月	8 月	9 月	10 月	11 月	12 月	1 月	2 月	3 月	4 月	5 月	6 月	7 月	8 月
月別回答割合	0.4%	0.3%	0.1%	0.3%	0.5%	0.9%	1.3%	1.4%	3.5%	16.5%	32.9%	21.6%	18.2%	2.0%	0.2%
累積割合	0.4%	0.7%	0.8%	1.1%	1.6%	2.5%	3.7%	5.1%	8.6%	25.1%	58.0%	79.6%	97.8%	99.8%	100.0%

（大学院 2 年生、公務員・教職員志望者除く）

最初の面接	6 月以前	7 月	8 月	9 月	10 月	11 月	12 月	1 月	2 月	3 月	4 月	5 月	6 月	7 月	8 月
月別回答割合	1.6%	1.3%	0.7%	0.6%	2.0%	3.1%	2.7%	5.2%	16.4%	42.1%	18.8%	3.3%	1.6%	0.3%	0.2%
累積割合	1.6%	3.0%	3.6%	4.3%	6.3%	9.4%	12.1%	17.3%	33.7%	75.8%	94.6%	98.0%	99.5%	99.8%	100.0%
面接のピーク	6 月以前	7 月	8 月	9 月	10 月	11 月	12 月	1 月	2 月	3 月	4 月	5 月	6 月	7 月	8 月
月別回答割合	0.5%	0.2%	0.1%	0.1%	0.7%	0.7%	1.3%	1.0%	4.2%	18.5%	41.0%	20.5%	9.7%	1.2%	0.2%
累積割合	0.5%	0.7%	0.8%	0.8%	1.6%	2.3%	3.5%	4.6%	8.7%	27.3%	68.3%	88.8%	98.5%	99.8%	100.0%
最後の面接	6 月以前	7 月	8 月	9 月	10 月	11 月	12 月	1 月	2 月	3 月	4 月	5 月	6 月	7 月	8 月
月別回答割合	0.5%	0.0%	0.1%	0.1%	0.0%	0.5%	0.8%	0.6%	2.0%	8.5%	21.1%	20.7%	35.8%	7.4%	2.0%
累積割合	0.5%	0.5%	0.5%	0.6%	0.6%	1.1%	1.9%	2.5%	4.5%	13.0%	34.1%	54.8%	90.6%	98.0%	100.0%
第一志望の企業	6 月以前	7 月	8 月	9 月	10 月	11 月	12 月	1 月	2 月	3 月	4 月	5 月	6 月	7 月	8 月
月別回答割合	0.8%	0.4%	0.2%	0.2%	0.6%	1.2%	1.1%	1.7%	5.6%	23.8%	35.8%	15.6%	11.8%	0.9%	0.2%
累積割合	0.8%	1.2%	1.4%	1.5%	2.1%	3.4%	4.5%	6.2%	11.8%	35.6%	71.4%	87.1%	98.8%	99.8%	100.0%

図表 3-5-3　採用面接の実施時期
（2015 年度調査～2018 年度調査との比較、大学 4 年生・大学院 2 年生、公務員・教職員志望者除く）
＜最初に受けた採用面接の時期＞

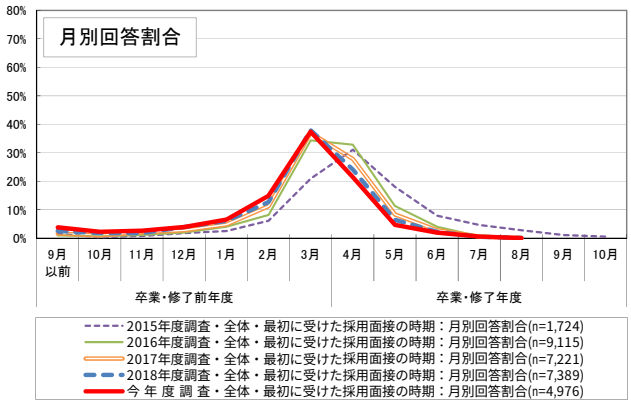

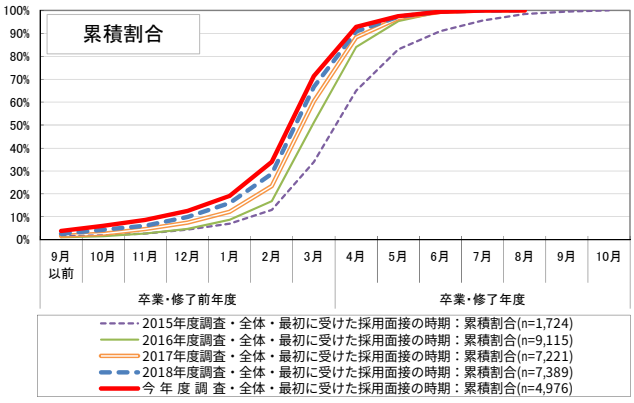

＜採用面接のピーク＞

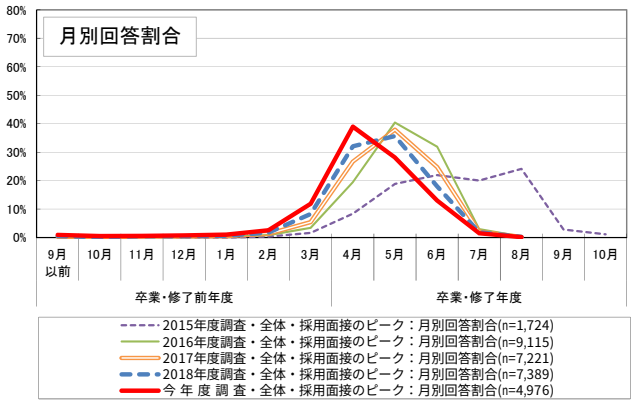

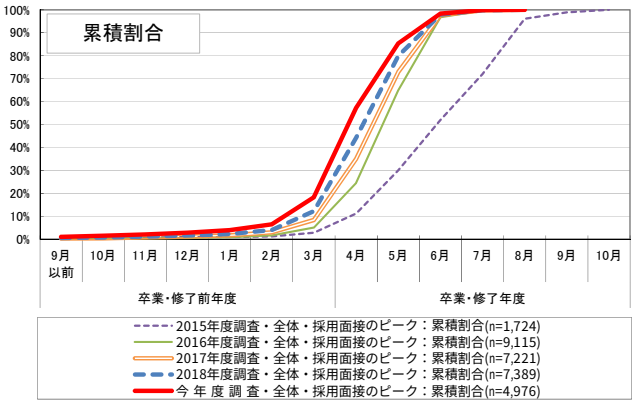

＜最後に受けた採用面接の時期＞

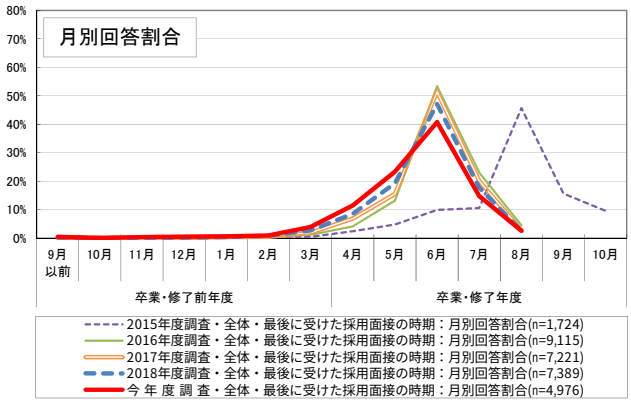

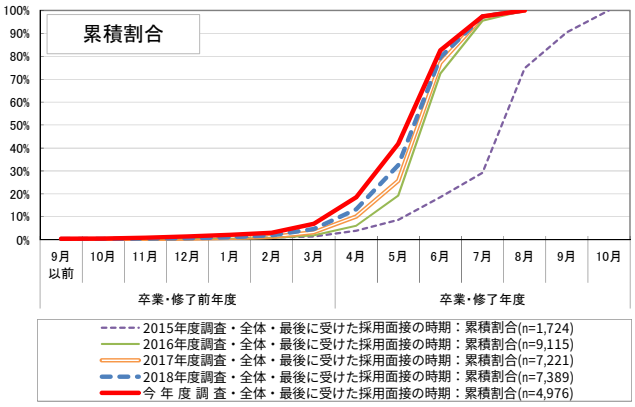

図表 3-5-4　採用面接の実施時期
（2015 年度調査～2018 年度調査との比較、大学 4 年生、公務員・教職員志望者除く）
＜最初に受けた採用面接の時期＞

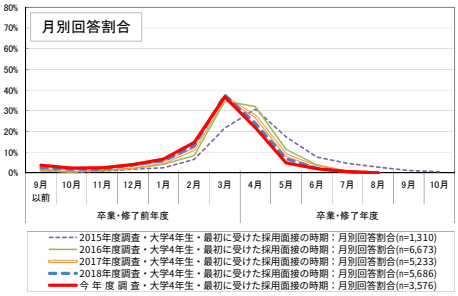

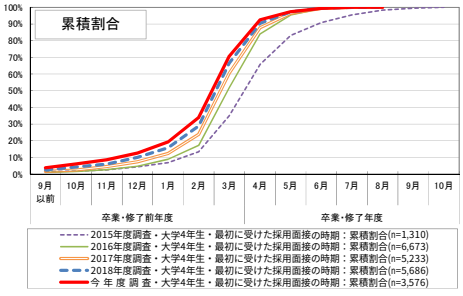

図表 3-5-4　採用面接の実施時期
（2015 年度調査～2018 年度調査との比較、大学 4 年生、公務員・教職員志望者除く）
＜採用面接のピーク＞

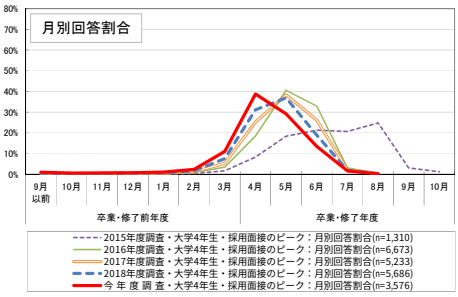

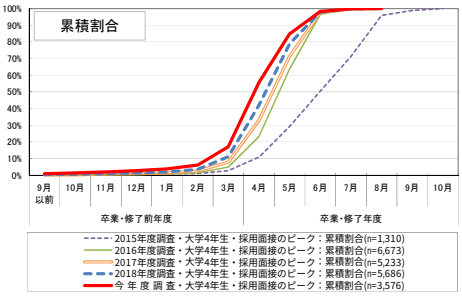

＜最後に受けた採用面接の時期＞

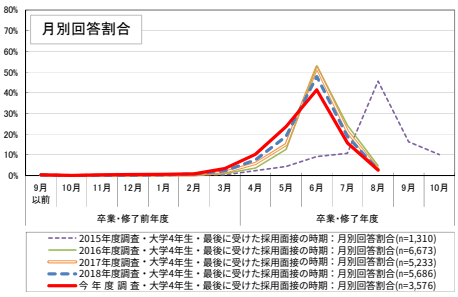

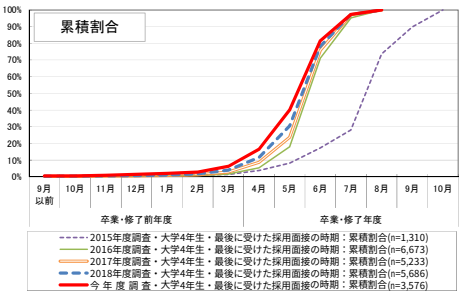

図表 3-5-5　採用面接の実施時期
（2015 年度調査～2018 年度調査との比較、大学院 2 年生、公務員・教職員志望者除く）
＜最初に受けた採用面接の時期＞

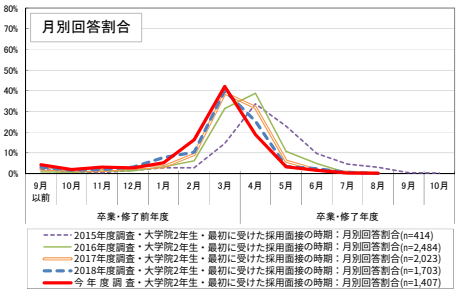

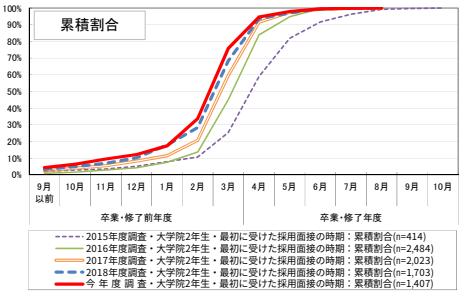

＜採用面接のピーク＞

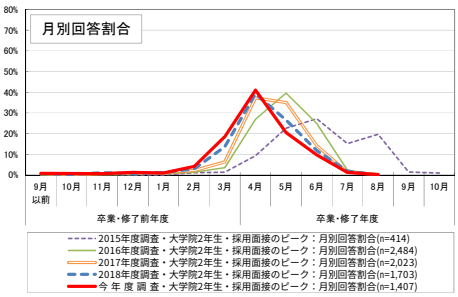

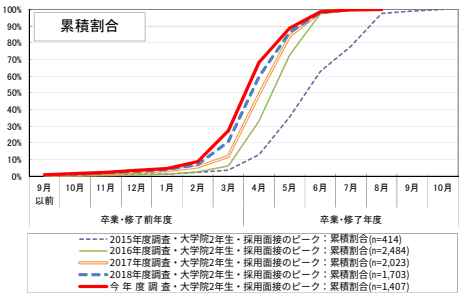

＜最後に受けた採用面接の時期＞

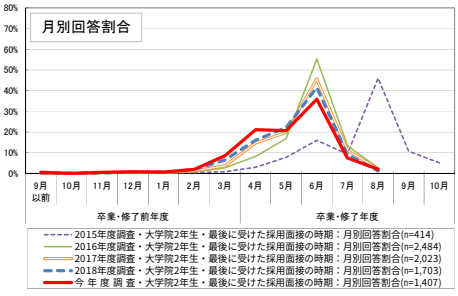

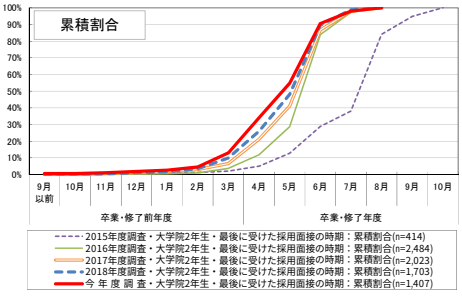

②最初に受けた採用面接から最後に受けた採用面接までの期間

「最初に受けた採用面接の時期」[35]から「最後に受けた採用面接の時期」までの期間については[36]、「2 ヶ月間程度[37]」の割合が約 3 割と最も高く、次いで「3 ヶ月間程度」の割合が高くなっている。

2016 年度調査～2018 年度調査と比較すると、より長い面接期間の割合が若干上昇しているが、採用選考活動開始時期が卒業・修了年度の 8 月とされていた 2015 年度調査と比較すると、面接の期間は短い傾向が見られる。

図表 3-5-6　最初に受けた採用面接から最後に受けた採用面接までの期間
（大学 4 年生・大学院 2 年生、公務員・教職員志望者除く）

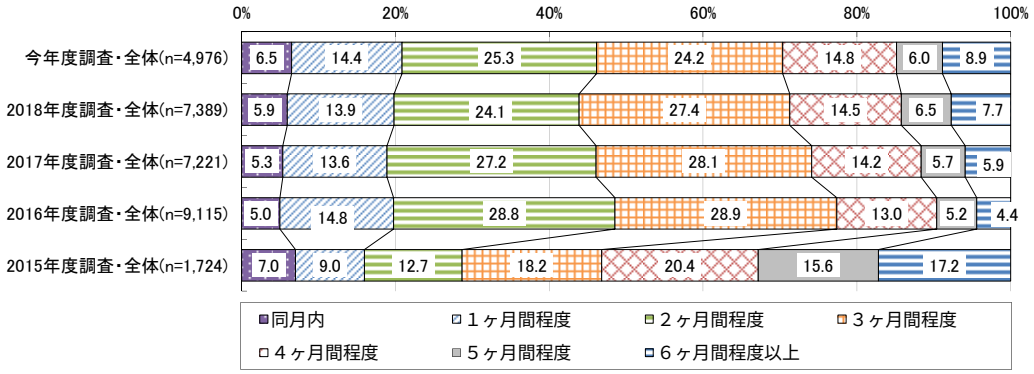

（大学 4 年生、公務員・教職員志望者除く）

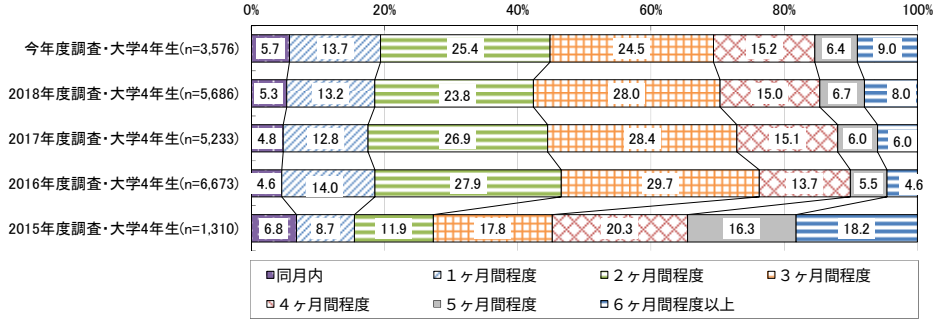

（大学院 2 年生、公務員・教職員志望者除く）

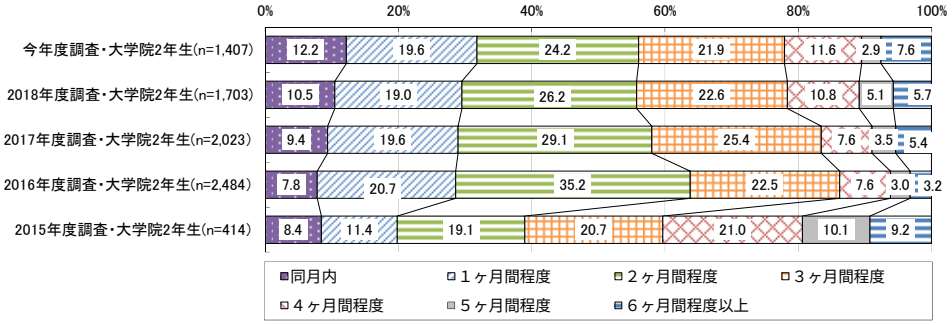

---

35 採用面接に関して、「面談」や「相談会」などの名称の下に行われた企業との接触について、それが実質的に採用面接だと感じた場合は、採用面接と考えていただくよう回答者に案内した上で調査を行った。

36 公務員や教職員志望者に関しては、調査実施時点において採用の面接等が行われていないと想定されたことから、ここでは、公務員及び教職員志望者は除いて集計を行った。また、その上で、採用面接について「特段行わなかった」と回答した者は集計の対象外とした。

37 ここでの集計において、「3 ヶ月間程度」とは、例えば、「最初に受けた採用面接の時期」が 3 月、「最後に受けた採用面接の時期」が 6 月というように、両者の差が 3 ヶ月であることを意味する。したがって、「1 ヶ月間程度」の分類には、最短で 2 日間、最長で約 60 日間の場合が含まれる。一方で、「同月内」の場合であっても実質的には最長で 30 日間である可能性もある。なお、最初と最後の月から計算しており、途中の期間に就職活動を行っていない可能性があるなど、必ずしも採用面接を受けていた実際の期間の長さを意味するものではない点に留意が必要である。

③採用面接を受けた企業数

何社の採用面接を受けたかについて、「10～19 社」の割合が約 4 割と最も高くなっている[38]。なお、10 社未満の回答割合が約 5 割、20 社未満の割合が約 9 割であり、2015 年度調査～2018 年度調査と比較すると、今年度調査ではより少ない件数の回答割合が上昇している。

図表 3-5-7　採用面接を受けた企業数
（大学 4 年生・大学院 2 年生、公務員・教職員志望者除く）

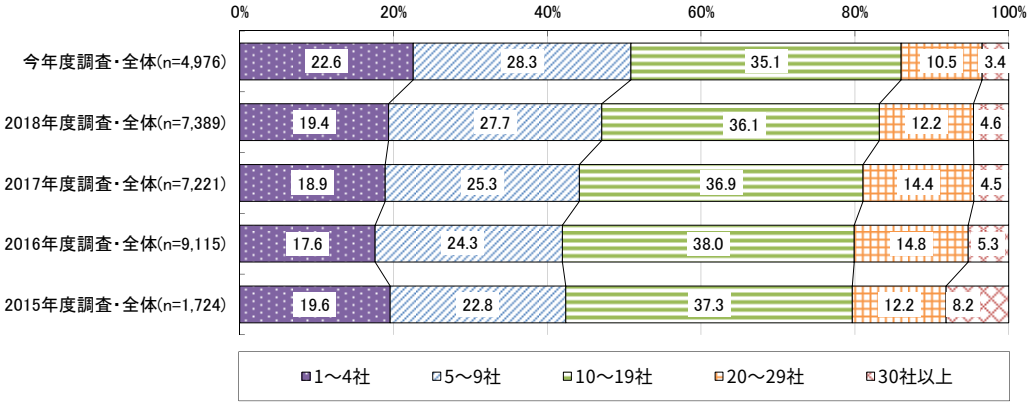

（大学 4 年生、公務員・教職員志望者除く）

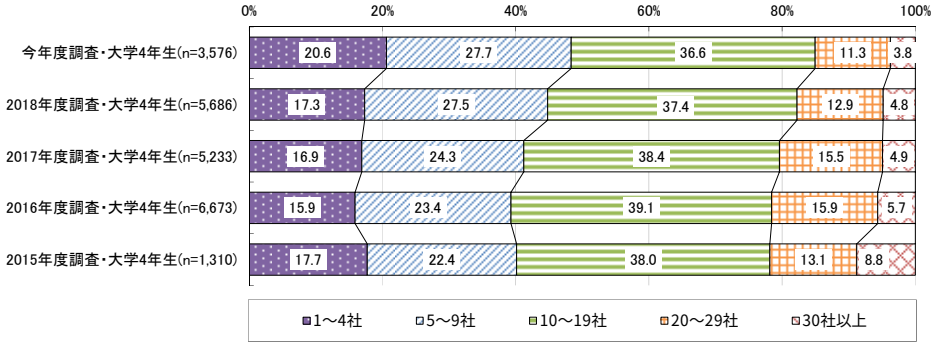

（大学院 2 年生、公務員・教職員志望者除く）

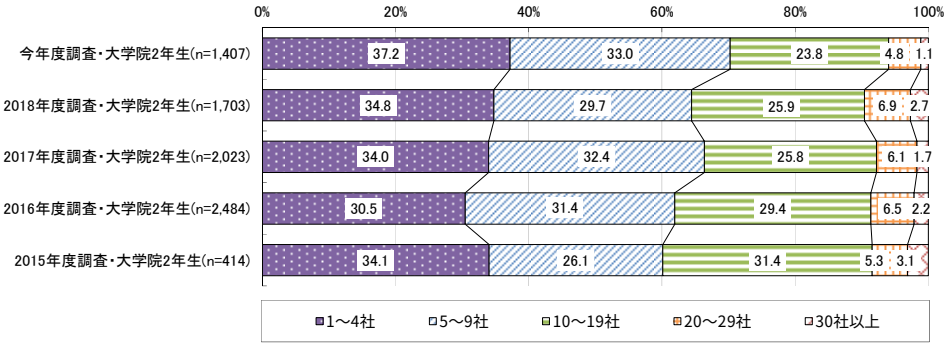

[38] 採用面接について「特段行わなかった」と回答した者は集計の対象外とした。

（6）内々定の状況・内々定の時期

①調査実施時点での内々定の状況

内々定の状況について[39]、調査実施時点で 9 割以上が内々定を受けている状況にある。また、約 6 割は「複数社から内々定を受けた」と回答している。

今年度調査は 2018 年度調査と比較して、概ね同様の結果となっている。

図表 3-6-1　調査実施時点での内々定の状況

（大学 4 年生・大学院 2 年生、公務員・教職員志望者除く）

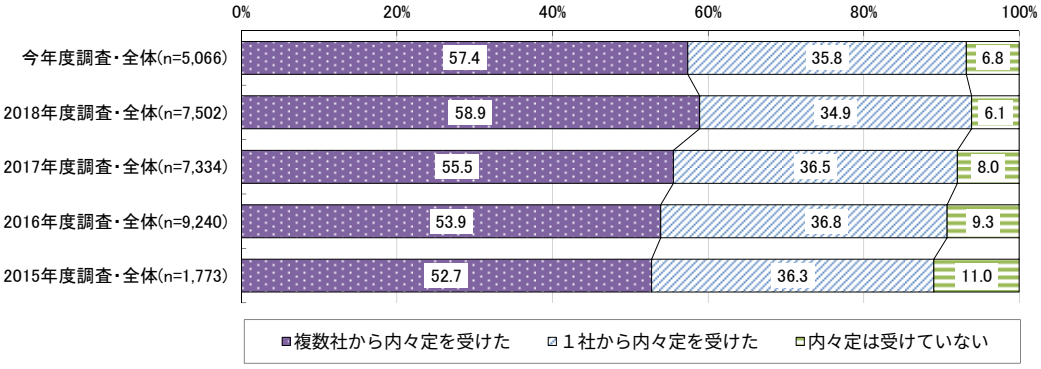

（大学 4 年生、公務員・教職員志望者除く）

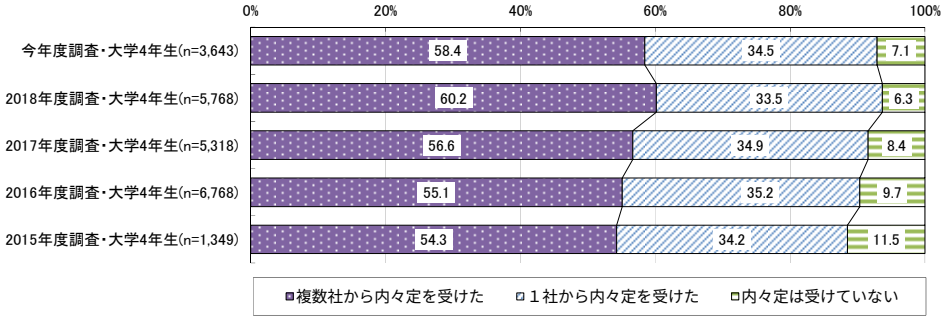

（大学院 2 年生、公務員・教職員志望者除く）

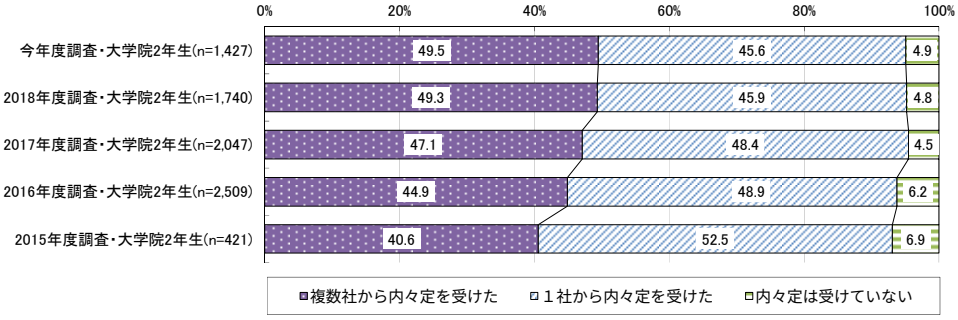

39 公務員や教職員志望者に関しては、調査実施時点において採用の面接等が行われていないと想定されることから、公務員及び教職員志望者は除いて集計を行った。

②内々定を受けた時期（最初の内々定）

内々定を受けた時期について[40]、採用選考活動開始時期である 6 月の前の「4 月」及び「5 月」の回答割合が約 3 割と最も高くなっている。累積割合では、約 7 割が 5 月以前に内々定を受けたと回答している。

2015 年度調査～2018 年度調査と比較すると、今年度調査では内々定の時期が若干早まっている。

図表 3-6-2　内々定を受けた時期（最初の内々定）
（大学 4 年生・大学院 2 年生、公務員・教職員志望者除く）

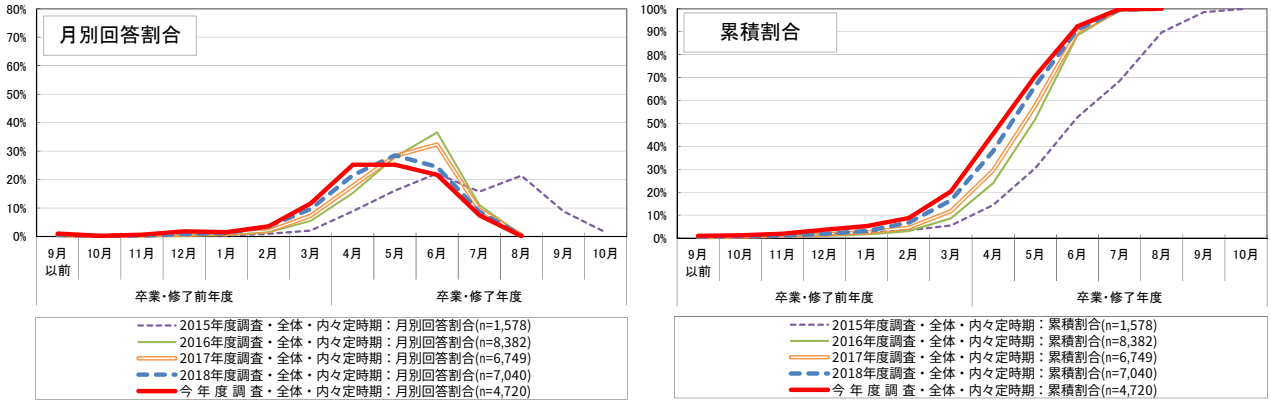

（大学 4 年生、公務員・教職員志望者除く）

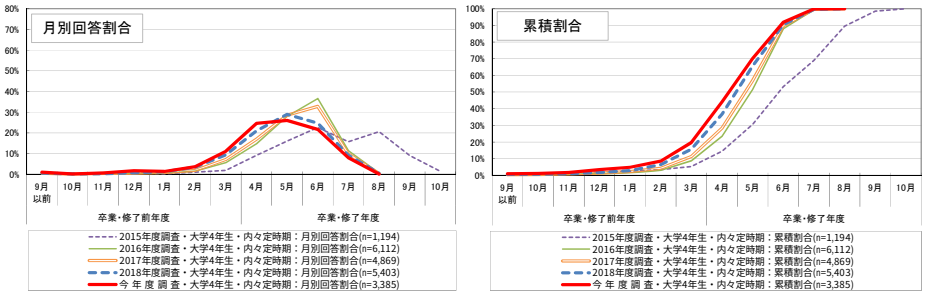

（大学院 2 年生、公務員・教職員志望者除く）

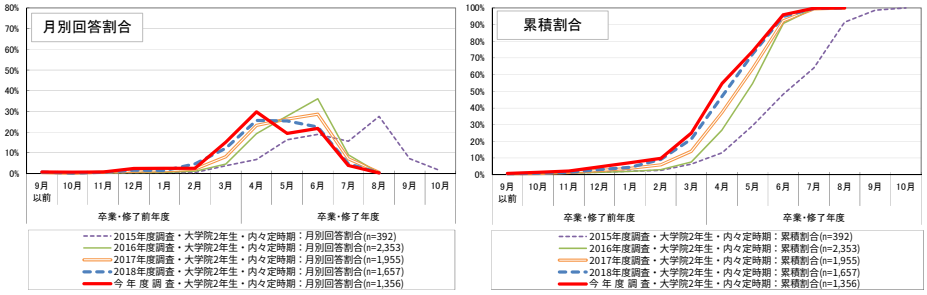

[40] 1 社から内々定を受けた者はその時期について、複数社から内々定を受けた者は最初に内々定を受けた時期について集計した。なお、ここでの集計でも、公務員及び教職員志望者は除いて集計を行った。また、内々定を受けていないと回答した者は集計の対象外としている。

図表 3-6-3　内々定を受けた時期（今年度調査・詳細データ）

（大学 4 年生・大学院 2 年生、公務員・教職員志望者除く）

	6 月以前	7 月	8 月	9 月	10 月	11 月	12 月	1 月	2 月	3 月	4 月	5 月	6 月	7 月	8 月
月別回答割合	0.6%	0.1%	0.2%	0.1%	0.2%	0.6%	1.8%	1.5%	3.5%	11.6%	25.2%	25.2%	21.7%	7.5%	0.1%
累積割合	0.6%	0.7%	0.9%	1.0%	1.2%	1.9%	3.7%	5.2%	8.7%	20.3%	45.5%	70.7%	92.4%	99.9%	100.0%

（大学 4 年生、公務員・教職員志望者除く）

	6 月以前	7 月	8 月	9 月	10 月	11 月	12 月	1 月	2 月	3 月	4 月	5 月	6 月	7 月	8 月
月別回答割合	0.6%	0.2%	0.2%	0.1%	0.2%	0.6%	1.7%	1.4%	3.7%	11.1%	24.6%	26.0%	21.7%	8.0%	0.1%
累積割合	0.6%	0.7%	0.9%	1.0%	1.2%	1.8%	3.5%	4.9%	8.6%	19.7%	44.2%	70.2%	91.9%	99.9%	100.0%

（大学院 2 年生、公務員・教職員志望者除く）

	6 月以前	7 月	8 月	9 月	10 月	11 月	12 月	1 月	2 月	3 月	4 月	5 月	6 月	7 月	8 月
月別回答割合	0.7%	0.0%	0.0%	0.0%	0.6%	0.8%	2.4%	2.6%	2.6%	15.2%	29.8%	19.4%	21.8%	3.8%	0.2%
累積割合	0.7%	0.7%	0.8%	0.8%	1.4%	2.2%	4.6%	7.2%	9.7%	24.9%	54.7%	74.1%	95.9%	99.8%	100.0%

③内々定を受けた時期（内々定を複数社から受けた場合）

「複数社から内々定を受けた」と回答した者について、「最初に内々定を受けた時期」は、採用選考活動開始時期である 6 月の前の「4 月」の回答が約 3 割と最も高く、「就職予定の企業の内々定を受けた時期」は「6 月」の回答が約 4 割と最も高くなっている[41]。

2015 年度調査～2018 年度調査と比較すると、「最初に内々定を受けた時期」、「就職予定の企業の内々定を受けた時期」ともに、今年度はより早期の回答割合が若干上昇している。

図表 3-6-4　内々定を受けた時期（複数社から受けた場合）
（大学 4 年生・大学院 2 年生、公務員・教職員志望者除く）

＜最初に内々定を受けた時期＞

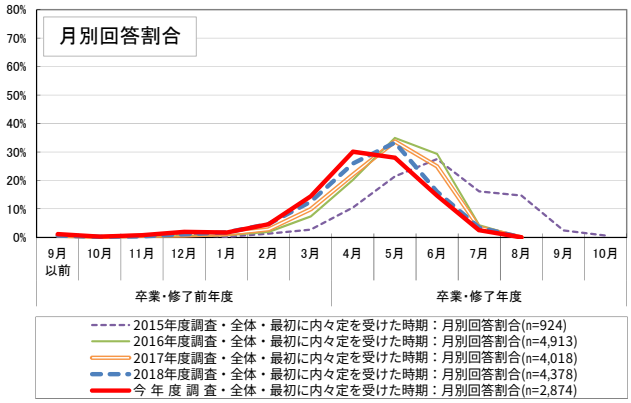

＜就職予定の企業の内々定を受けた時期＞

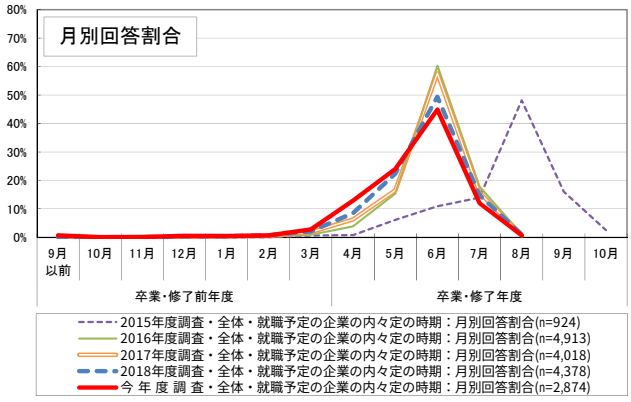

（大学 4 年生、公務員・教職員志望者除く）

＜最初に内々定を受けた時期＞

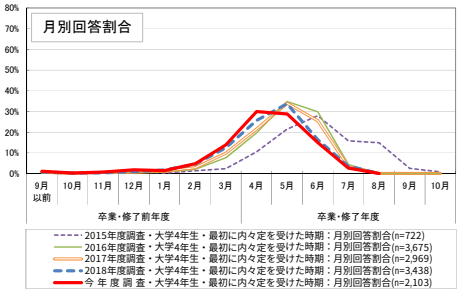

＜就職予定の企業の内々定を受けた時期＞

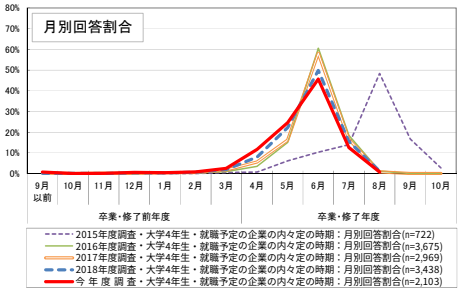

（大学院 2 年生、公務員・教職員志望者除く）

＜最初に内々定を受けた時期＞

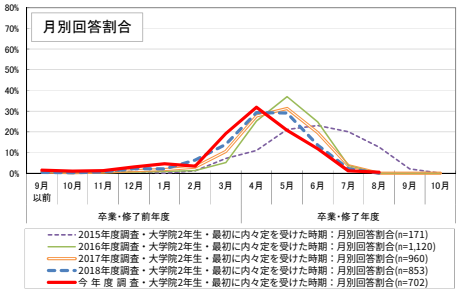

＜就職予定の企業の内々定を受けた時期＞

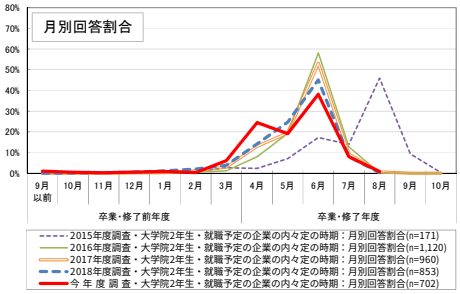

41 「就職予定の企業の内々定」に関して、「就職予定の企業はない」と回答した者は集計の対象外とした。

図表 3-6-5　内々定を受けた時期（複数社から受けた場合、詳細データ）

（大学 4 年生・大学院 2 年生、公務員・教職員志望者除く）

最初の内々定	6月以前	7月	8月	9月	10月	11月	12月	1月	2月	3月	4月	5月	6月	7月	8月
月別回答割合	0.8%	0.2%	0.0%	0.1%	0.3%	0.7%	1.9%	1.7%	4.6%	14.4%	30.1%	28.0%	14.6%	2.5%	0.0%
累積割合	0.8%	1.0%	1.0%	1.1%	1.4%	2.2%	4.1%	5.8%	10.4%	24.7%	54.8%	82.8%	97.5%	100.0%	100.0%
就職予定の内々定	6月以前	7月	8月	9月	10月	11月	12月	1月	2月	3月	4月	5月	6月	7月	8月
月別回答割合	0.6%	0.1%	0.0%	0.0%	0.1%	0.1%	0.5%	0.4%	0.7%	2.8%	13.0%	24.0%	44.9%	12.0%	0.7%
累積割合	0.6%	0.7%	0.7%	0.7%	0.8%	0.9%	1.5%	1.9%	2.6%	5.5%	18.4%	42.4%	87.3%	99.3%	100.0%

（大学 4 年生、公務員・教職員志望者除く）

最初の内々定	6月以前	7月	8月	9月	10月	11月	12月	1月	2月	3月	4月	5月	6月	7月	8月
月別回答割合	0.8%	0.2%	0.0%	0.1%	0.2%	0.7%	1.8%	1.4%	4.7%	13.8%	29.9%	28.8%	15.0%	2.6%	0.0%
累積割合	0.8%	1.0%	1.0%	1.1%	1.3%	2.0%	3.8%	5.2%	9.9%	23.7%	53.6%	82.4%	97.4%	100.0%	100.0%
就職予定の内々定	6月以前	7月	8月	9月	10月	11月	12月	1月	2月	3月	4月	5月	6月	7月	8月
月別回答割合	0.5%	0.1%	0.0%	0.0%	0.0%	0.1%	0.5%	0.4%	0.8%	2.5%	11.7%	24.6%	45.6%	12.5%	0.7%
累積割合	0.5%	0.6%	0.6%	0.7%	0.7%	0.8%	1.4%	1.8%	2.5%	5.0%	16.7%	41.2%	86.8%	99.3%	100.0%

（大学院 2 年生、公務員・教職員志望者除く）

最初の内々定	6月以前	7月	8月	9月	10月	11月	12月	1月	2月	3月	4月	5月	6月	7月	8月
月別回答割合	1.4%	0.0%	0.1%	0.0%	1.0%	1.3%	3.0%	4.6%	3.4%	19.1%	31.9%	20.7%	11.8%	1.2%	0.5%
累積割合	1.4%	1.4%	1.5%	1.5%	2.5%	3.8%	6.8%	11.4%	14.8%	34.0%	65.9%	86.6%	98.4%	99.5%	100.0%
就職予定の内々定	6月以前	7月	8月	9月	10月	11月	12月	1月	2月	3月	4月	5月	6月	7月	8月
月別回答割合	1.0%	0.0%	0.0%	0.0%	0.5%	0.3%	0.5%	0.9%	0.4%	6.1%	24.5%	19.1%	38.1%	8.0%	0.7%
累積割合	1.0%	1.0%	1.0%	1.0%	1.5%	1.7%	2.3%	3.1%	3.5%	9.6%	34.0%	53.2%	91.3%	99.3%	100.0%

④内々定を受けた企業の企業規模（従業員数）

内々定を受けた企業の企業規模（従業員数）について、1 社から内々定を受けた者、複数社から内々定を受けた者のそれぞれについて集計を行った。複数社から内々定を受けた者については、最初に内々定を受けた企業と、就職予定の企業のそれぞれについて回答を得た。

これらのうち、複数社から内々定を受けた者について、「最初に内々定を受けた企業」に対して「就職予定の企業」の方が、規模（従業員数）の大きい企業の割合が高くなっている。これは、2015 年度調査～2018 年度調査と同様の結果となっている。

図表 3-6-6　内々定を受けた企業の企業規模（従業員数）
（大学 4 年生・大学院 2 年生、公務員・教職員志望者除く）
＜1 社から内々定を受けた者＞

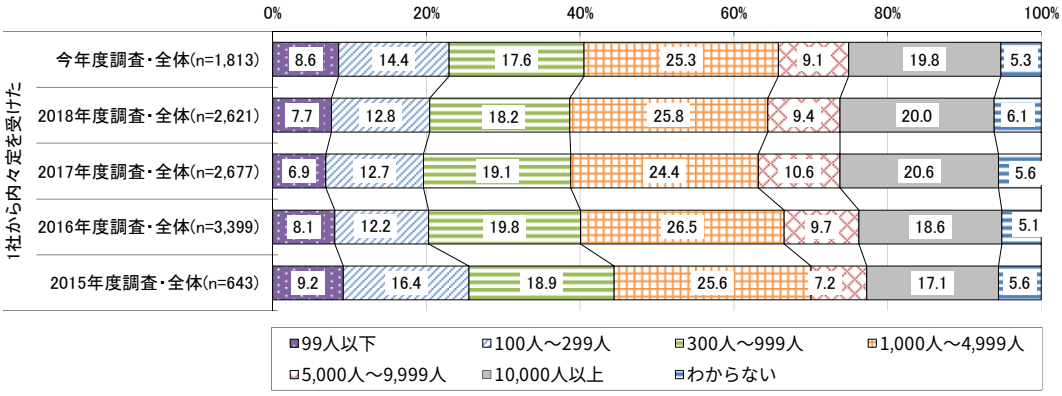

＜複数社から内々定を受けた者＞

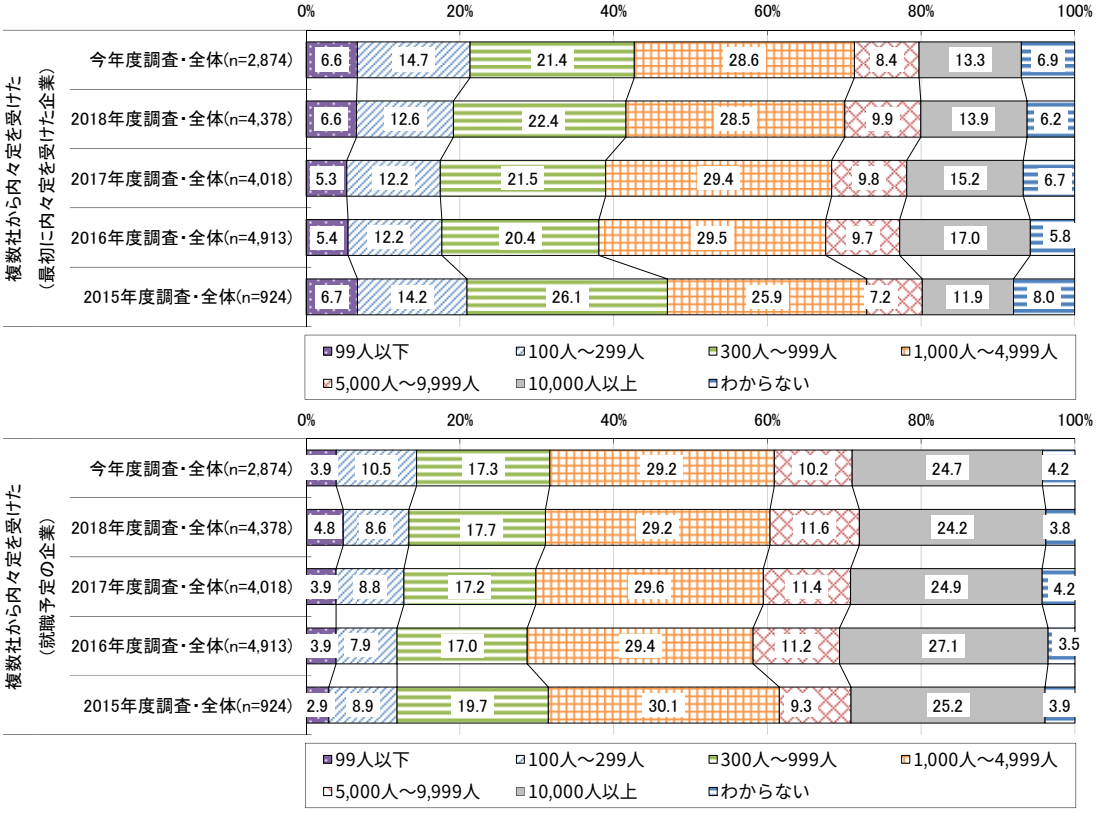

図表 3-6-7　内々定を受けた企業の企業規模（従業員数）
（大学 4 年生、公務員・教職員志望者除く）
＜1 社から内々定を受けた者＞

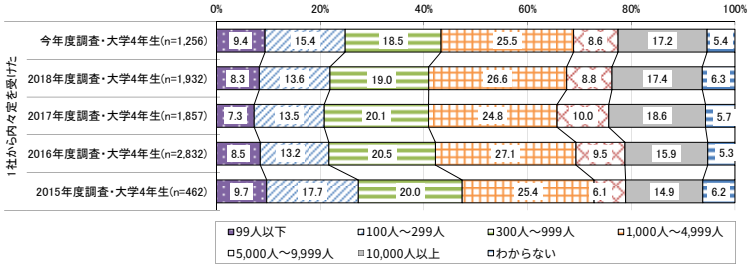

＜複数社から内々定を受けた者＞

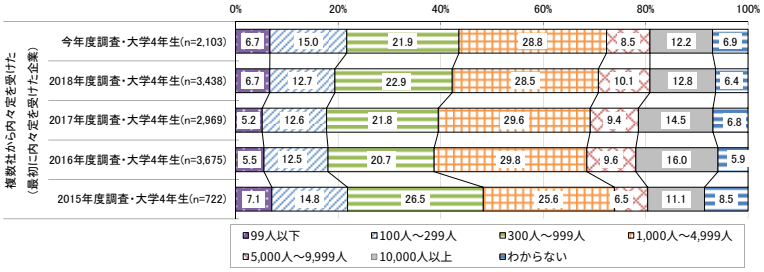

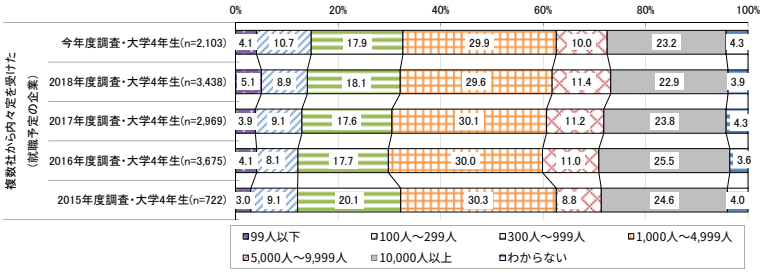

（大学院 2 年生、公務員・教職員志望者除く）
＜1 社から内々定を受けた者＞

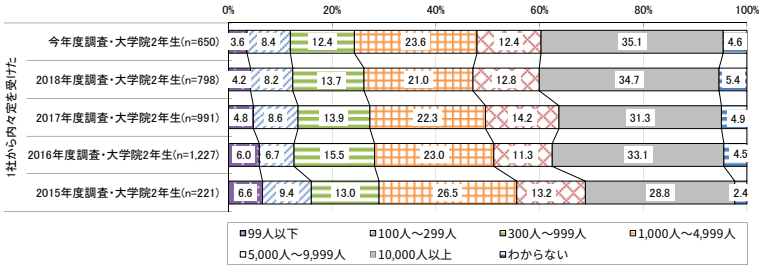

＜複数社から内々定を受けた者＞

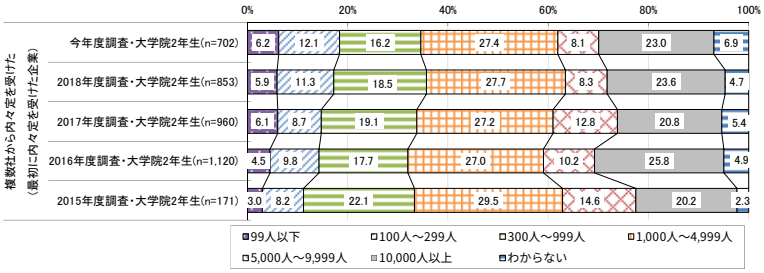

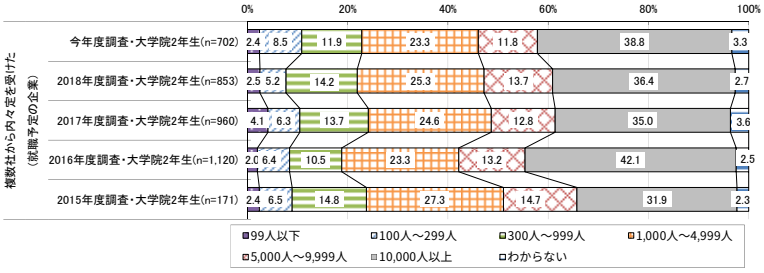

⑤就職予定の企業の志望度別の内々定を受けた時期

就職予定の企業からの内々定の時期[42]について、その企業に対する志望度別に集計[43]すると、いずれの場合も、就職予定の企業の内々定の時期は、採用選考活動開始時期である「6 月」の回答割合が最も高くなっている。

図表 3-6-8　就職予定の企業の志望度別の内々定を受けた時期
（大学 4 年生・大学院 2 年生、公務員・教職員志望者除く）
＜1 社から内々定を受けた者＞

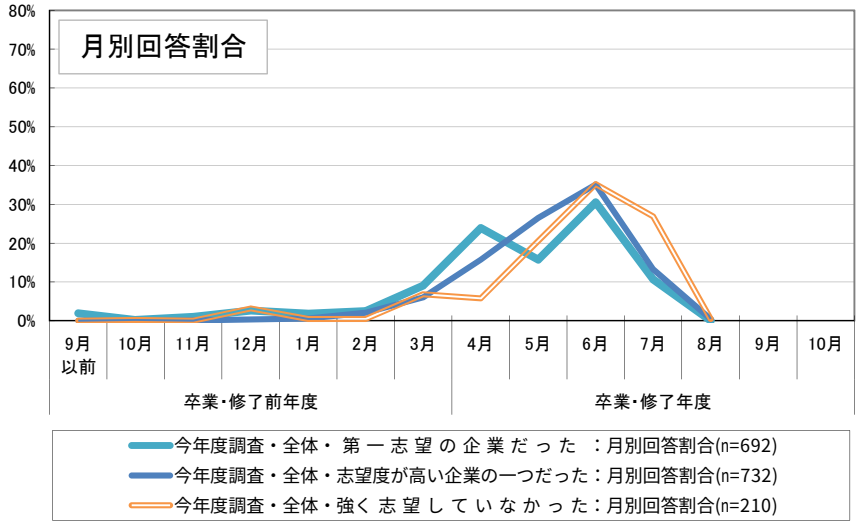

＜複数社から内々定を受けた者＞

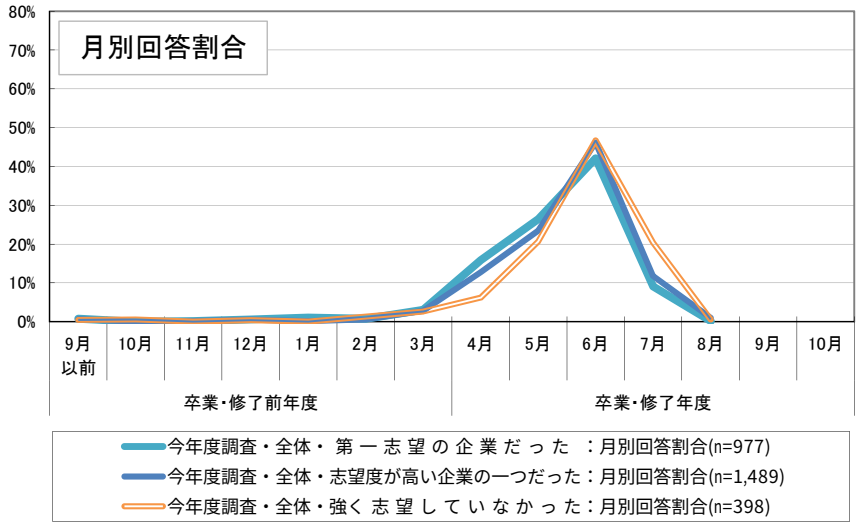

[42] 1 社から内々定を受けた者はその企業に就職予定であると回答した場合、及び、複数社から内々定を受けた者は就職予定の企業に関して、内々定を受けた時期に関する回答結果を集計した。なお、公務員及び教職員志望者は除いて集計を行った。

[43] 就職予定の企業の採用選考に応募した時点で志望していた企業の全てを思い返したうえでの志望度についてたずねた回答の結果を基に分類をした。なお、志望度について「覚えていない」と回答した者は集計の対象外とした。また、分類によっては集計対象者の数が必ずしも多いわけではないことから、ここでは、大学 4 年生・大学院 2 年生について合わせて集計した結果のみ参照した。

⑥内々定の辞退の方法

複数社から内々定を受けた者など[44]の、内々定の辞退の方法について、「自分で電話し、辞退した」が約 8 割、「自分でメールし、辞退した」が約 3 割となっている[45]。

図表 3-6-9　内々定の辞退の方法（複数回答）
（大学 4 年生・大学院 2 年生）

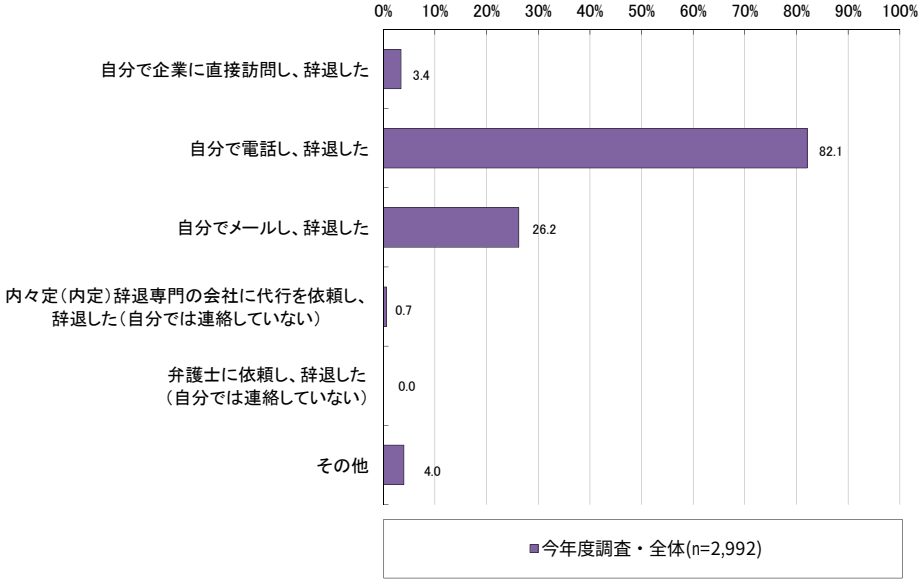

（大学 4 年生）

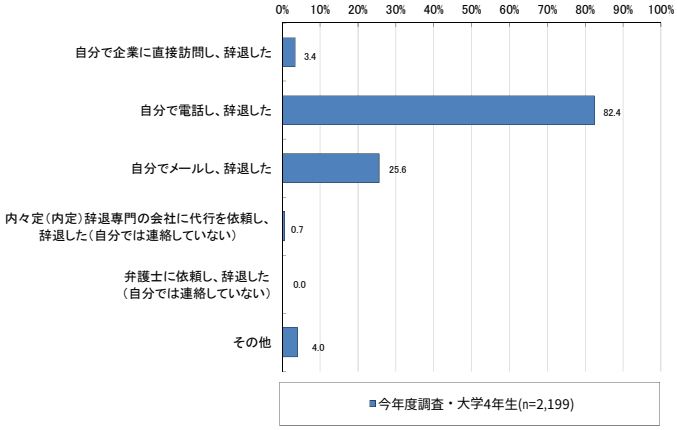

（大学院 2 年生）

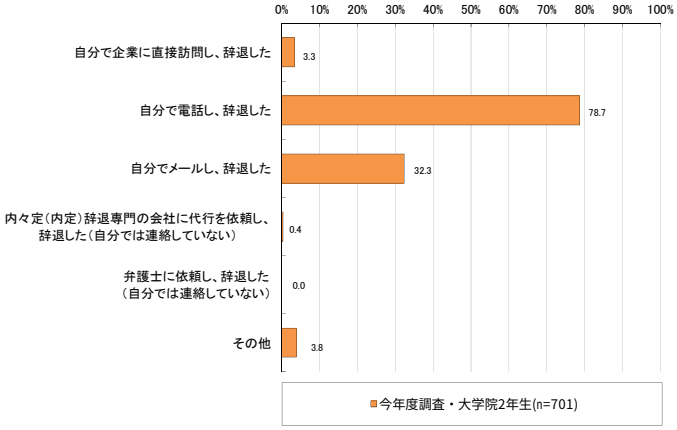

---

[44] 1 社から内々定を受けた者でその企業に就職予定ではないと回答した者と、複数社から内々定を受けた者に関して、内々定を辞退したことがあるか否かをたずねた上で、辞退をしたことがあると回答した場合に、その方法について調査を行った。なお、2015 年度調査～2018 年度調査では当該設問について調査は実施していない。

[45] 「内々定（内定）辞退専門の会社に代行を依頼し、辞退した（自分では連絡していない）」と回答した者については、代行を依頼した理由についても調査をした（複数回答）。調査・集計対象の 20 件のうち、「企業側と親しくなってしまい、断りづらくなってしまったから」が 4 件、「辞退の連絡をしたら強い引き止めにあうと思ったから」が 3 件、「就職活動の終了を強要するようなハラスメント的な行為（いわゆるオワハラ）を受けていたから」が 1 件、「その他」が 13 件であった。

（7）採用試験・面接等を受けた経路

①全体の状況

どのような経路で採用試験・面接等を受けたか[46]について、「自由応募（WEB サイト等からのエントリー等）」が約 9 割、「インターンシップに参加した会社側からの案内（リクルーター、大学の OB／OG、リファラル採用等）」が約 3 割、「新卒エージェントからの紹介」と「インターンシップに参加していない会社側からの案内（リクルーター、大学の OB／OG、リファラル採用等）」がそれぞれ約 1 割となっている。

選択肢が異なるため厳密な比較はできないが、2018 年度調査と比較すると、「会社側からの案内」の回答割合が上昇している可能性がある。

図表 3-7-1　採用試験・面接等を受けた経路（複数回答）
（大学 4 年生・大学院 2 年生）

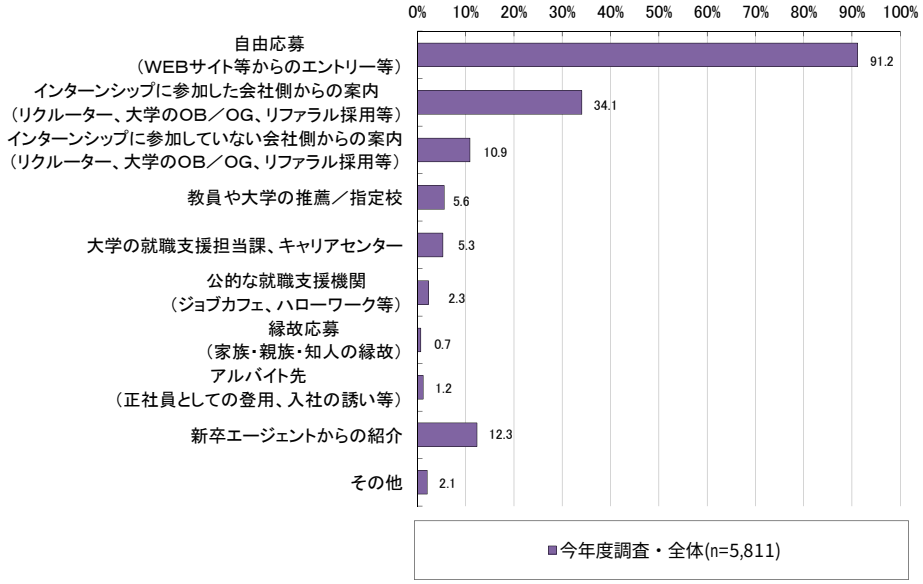

（大学 4 年生）

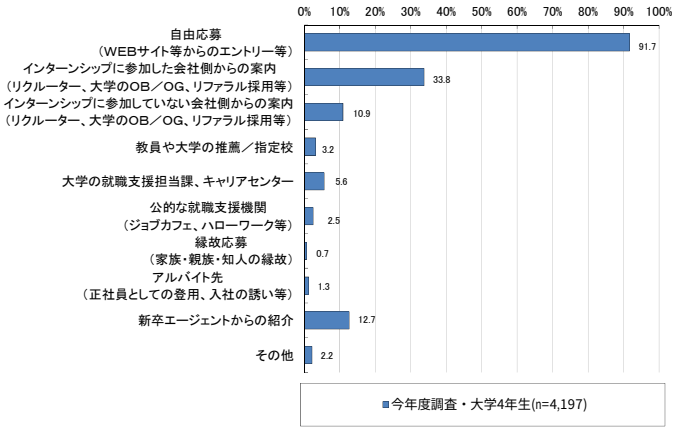

（大学院 2 年生）

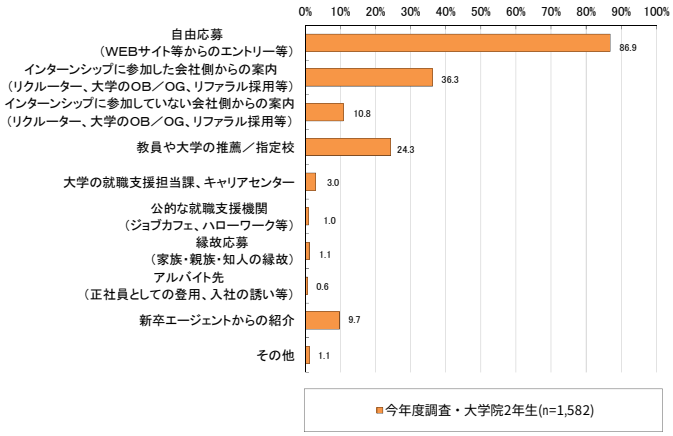

46 同内容の調査項目は 2016 年度調査～2018 年度調査でも設定しているが、選択肢として設定している項目が異なっていることから、ここでは直接的には比較の対象としなかった。なお、今年度調査の実施にあたり、「リクルーター」「リファラル採用」「新卒エージェント」には用語説明を付した。

図表 3-7-2　2018 年度調査、採用試験・面接等を受けた経路（複数回答）
（大学 4 年生・大学院 2 年生）

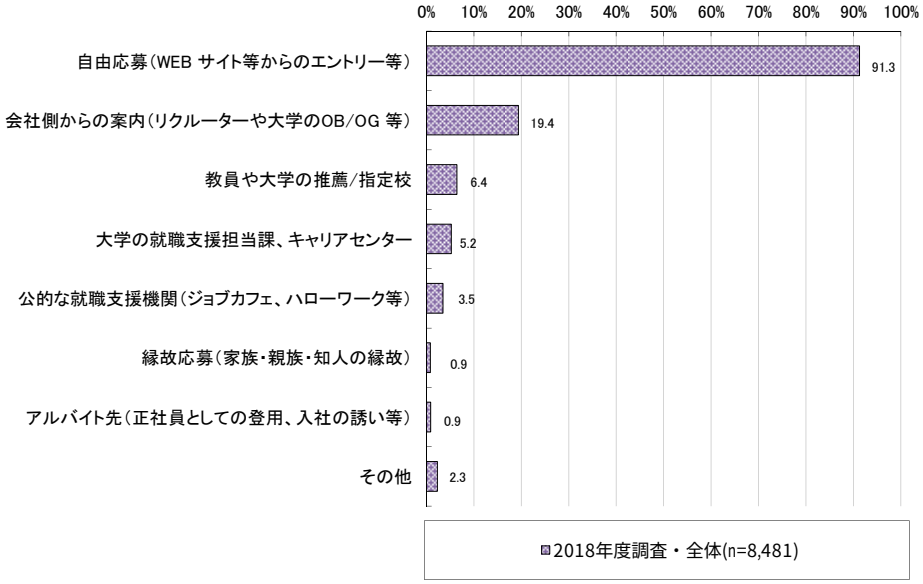

（大学 4 年生）

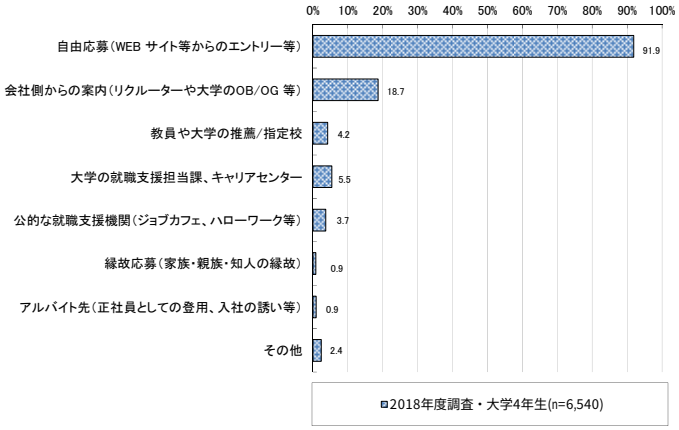

（大学院 2 年生）

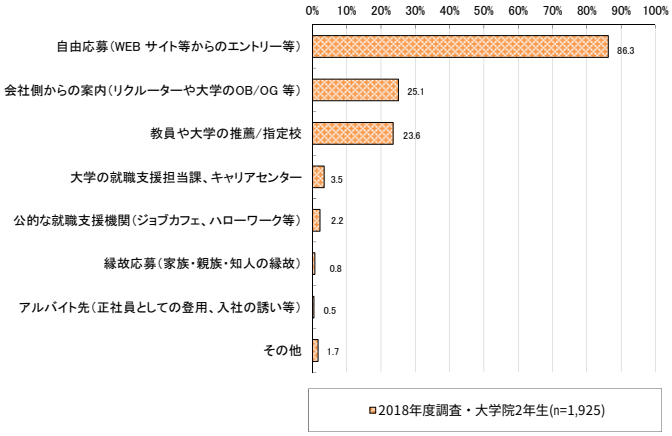

②内々定を受けた企業について採用試験・面接等を受けた経路

どのような経路で内々定を受けた企業の採用試験・面接等を受けたか[47]について、1 社から内々定を受けた者では、「自由応募（WEB サイト等からのエントリー等)」の割合が約 7 割、「インターンシップに参加した会社側からの案内（リクルーター、大学の OB／OG、リファラル採用等)」と「教員や大学の推薦／指定校」が約 1 割となっている。

複数社から内々定を受けた者でも、「最初の内々定」、「就職予定の企業の内々定」ともに「自由応募（WEB サイト等からのエントリー等)」の割合が最も高いが、両者を比較すると、「就職予定の企業の内々定」の方が若干高い。

図表 3-7-3　内々定を受けた企業について採用試験・面接等を受けた経路
（大学 4 年生・大学院 2 年生）
＜1 社から内々定を受けた者＞

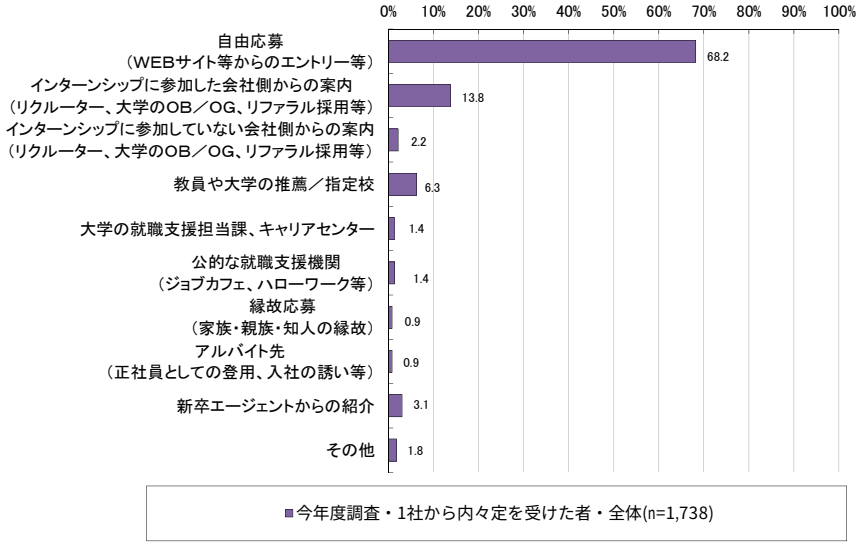

＜複数社から内々定を受けた者＞

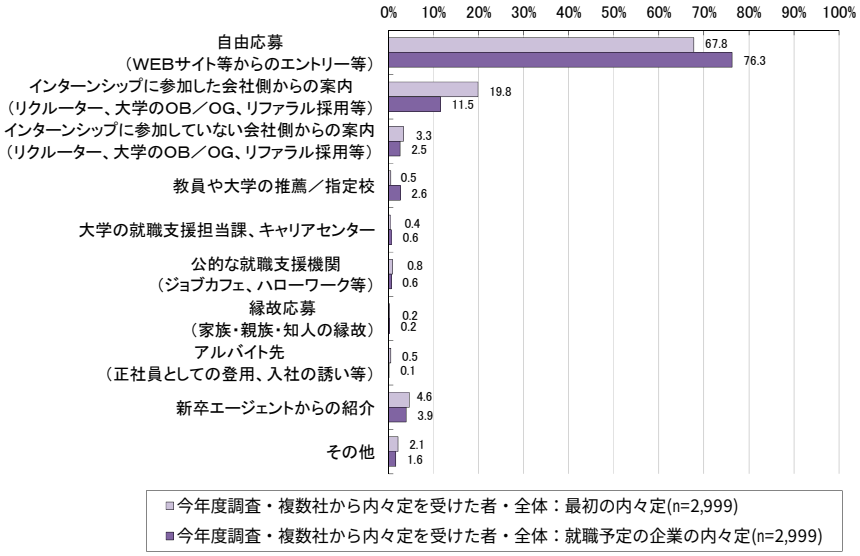

[47] 1 社から内々定を受けた者は就職予定の企業について、複数社から内々定を受けた者は最初に内々定を受けた企業と就職予定の企業のそれぞれについて調査し、集計した。なお、ここでの設問は、複数回答形式ではなく、選択肢より一つを回答する方法によるものである。

図表 3-7-4　内々定を受けた企業について採用試験・面接等を受けた経路

（大学 4 年生）

＜1 社から内々定を受けた者＞

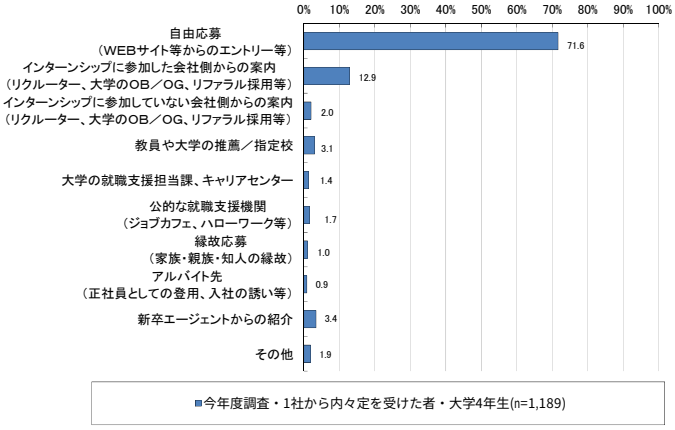

＜複数社から内々定を受けた者＞

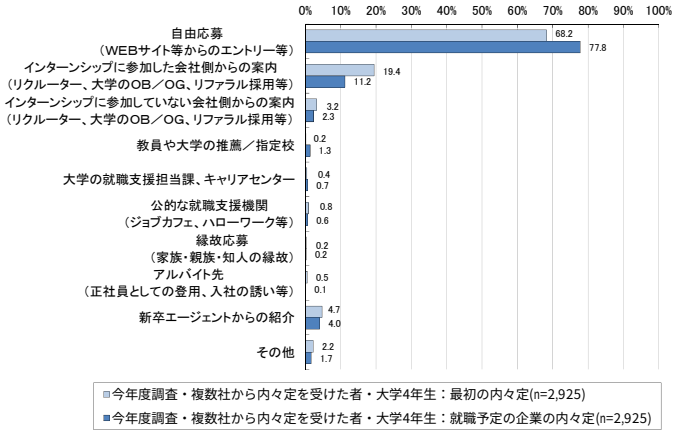

（大学院 2 年生）

＜1 社から内々定を受けた者＞

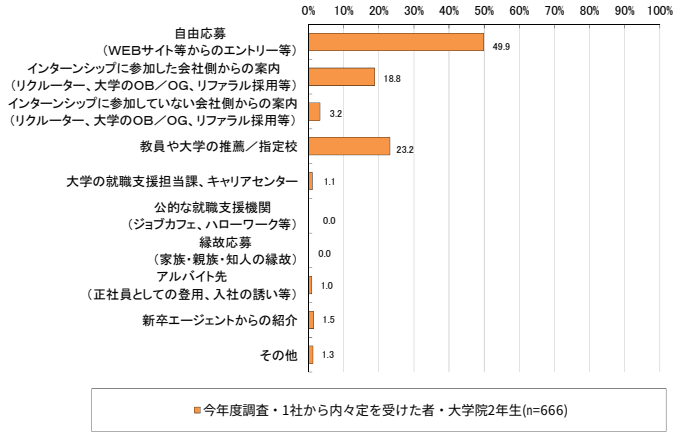

＜複数社から内々定を受けた者＞

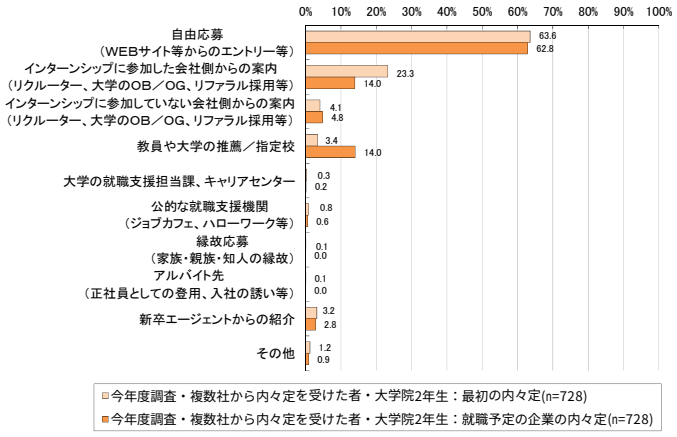

（8）就職活動の始まりと終わりの認識

①就職活動の始まりの時期についての認識

回答者自身の認識としての「就職活動が始まったと考える時期」について、広報活動開始時期である「3 月」の回答割合が約 3 割と最も高くなっている。

2015 年度調査～2018 年度調査と比較すると、3 月の回答割合が最も高いのはこれまでと同様であるが、卒業・修了前年度の 9 月以前の回答割合が上昇するなど、より早期の時期の回答割合が高くなっている。

図表 3-8-1　就職活動が始まったと考える時期

（大学 4 年生・大学院 2 年生）

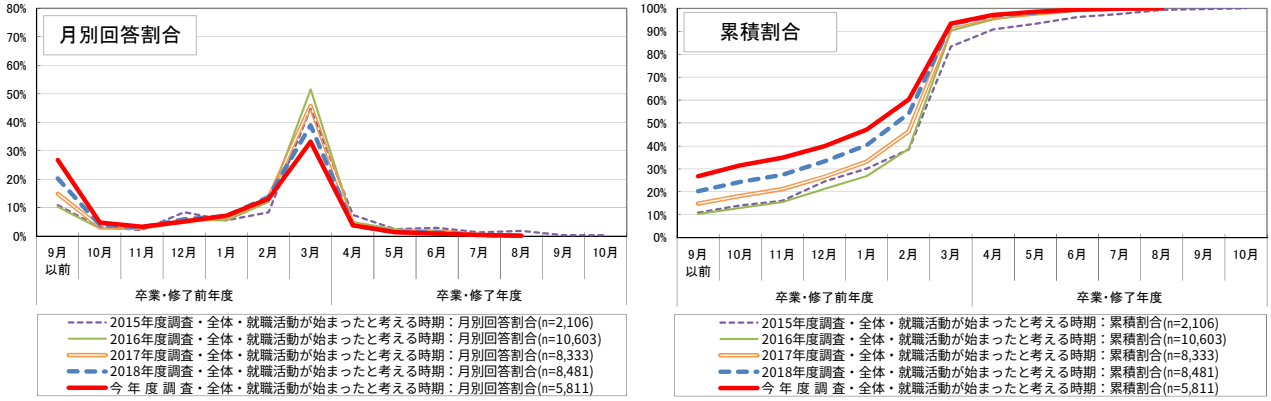

（大学 4 年生）

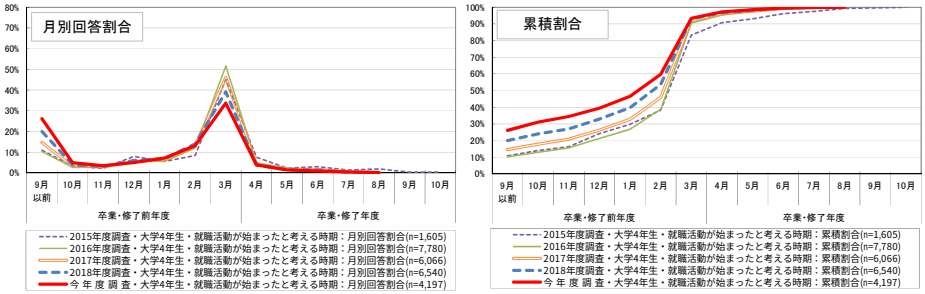

（大学院 2 年生）

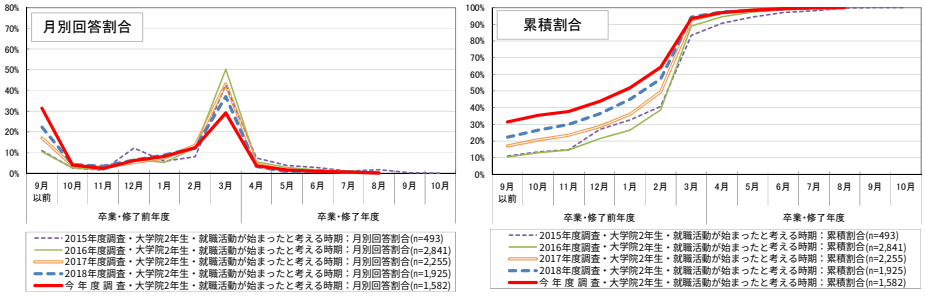

図表 3-8-2　就職活動が始まったと考える時期（今年度調査・詳細データ）

（大学 4 年生・大学院 2 年生）

	6 月以前	7 月	8 月	9 月	10 月	11 月	12 月	1 月	2 月	3 月	4 月	5 月	6 月	7 月	8 月
月別回答割合	14.4%	4.9%	5.1%	2.4%	4.8%	3.3%	5.1%	7.2%	13.1%	33.2%	3.8%	1.4%	0.9%	0.4%	0.1%
累積割合	14.4%	19.3%	24.4%	26.8%	31.6%	34.8%	40.0%	47.2%	60.3%	93.4%	97.2%	98.6%	99.5%	99.9%	100.0%

（大学 4 年生）

	6 月以前	7 月	8 月	9 月	10 月	11 月	12 月	1 月	2 月	3 月	4 月	5 月	6 月	7 月	8 月
月別回答割合	13.7%	4.9%	5.1%	2.4%	4.9%	3.4%	5.0%	7.1%	13.2%	33.7%	3.8%	1.4%	0.9%	0.4%	0.1%
累積割合	13.7%	18.6%	23.7%	26.2%	31.1%	34.5%	39.5%	46.6%	59.7%	93.4%	97.2%	98.6%	99.5%	99.9%	100.0%

（大学院 2 年生）

	6 月以前	7 月	8 月	9 月	10 月	11 月	12 月	1 月	2 月	3 月	4 月	5 月	6 月	7 月	8 月
月別回答割合	19.4%	5.5%	4.6%	2.0%	3.9%	2.3%	6.1%	8.2%	12.3%	29.2%	3.6%	1.6%	0.9%	0.5%	0.1%
累積割合	19.4%	24.9%	29.5%	31.5%	35.4%	37.7%	43.8%	51.9%	64.3%	93.4%	97.0%	98.6%	99.4%	99.9%	100.0%

②就職活動の終わりの時期についての認識

内々定を受けた者[48]にとっての「就職活動が終わったと考える時期」について、採用選考活動開始時期である「6 月」の回答割合が約 4 割と最も高くなっている。なお、累積割合[49]では、5 月以前に就職活動が終わったとの回答は約 3 割である。

2015 年度調査～2018 年度調査と比較すると、今年度調査では、より早期の回答割合が若干上昇している。

図表 3-8-3　就職活動が終わったと考える時期
（大学 4 年生・大学院 2 年生、公務員・教職員志望者除く）

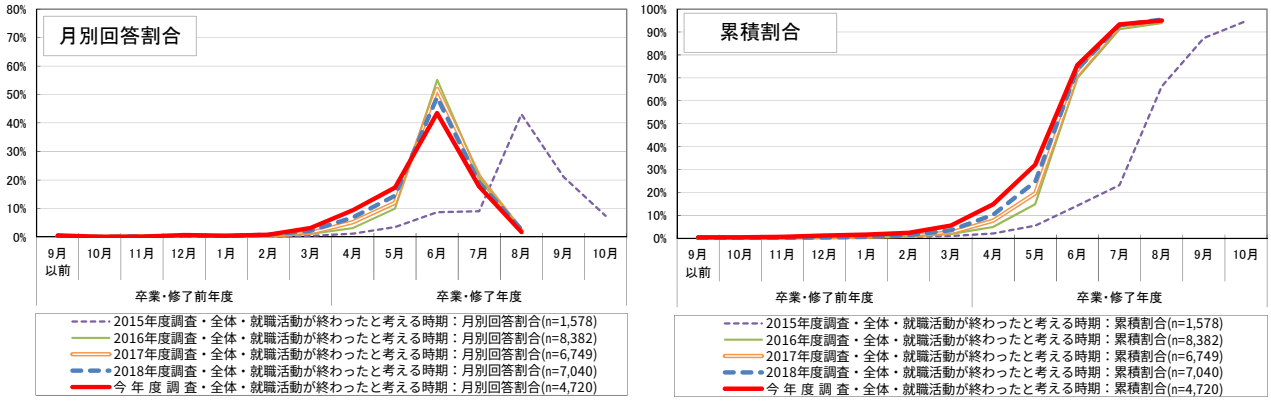

（大学 4 年生、公務員・教職員志望者除く）

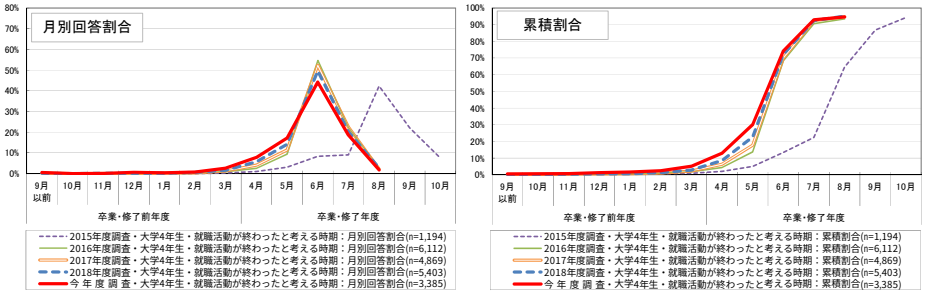

（大学院 2 年生、公務員・教職員志望者除く）

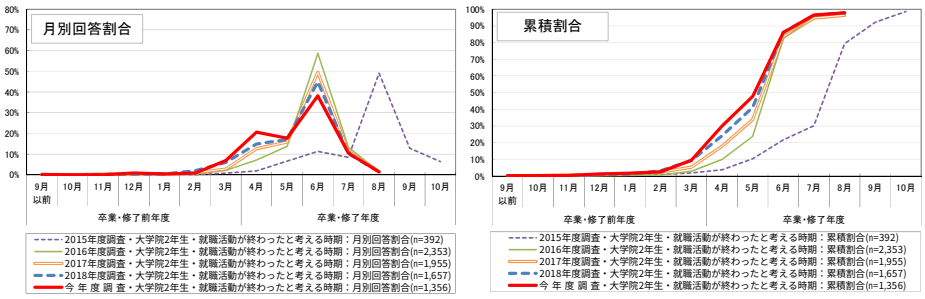

48 公務員及び教職員志望者は除いて集計を行った。
49 「まだ終わっていない」と回答した者がいるため、卒業・修了年度の「8 月」の時点でも累積割合のグラフは 100%にならない。

図表 3-8-4　就職活動が終わったと考える時期（今年度調査・詳細データ）

（大学 4 年生・大学院 2 年生、公務員・教職員志望者除く）

	6 月以前	7 月	8 月	9 月	10 月	11 月	12 月	1 月	2 月	3 月	4 月	5 月	6 月	7 月	8 月	まだ終わっていない
月別回答割合	0.2%	0.1%	0.1%	0.2%	0.0%	0.1%	0.7%	0.4%	0.8%	3.1%	9.3%	17.3%	43.4%	17.7%	1.7%	5.0%
累積割合	0.2%	0.2%	0.3%	0.5%	0.5%	0.6%	1.3%	1.7%	2.4%	5.6%	14.9%	32.2%	75.6%	93.3%	95.0%	―

（大学 4 年生、公務員・教職員志望者除く）

	6 月以前	7 月	8 月	9 月	10 月	11 月	12 月	1 月	2 月	3 月	4 月	5 月	6 月	7 月	8 月	まだ終わっていない
月別回答割合	0.2%	0.1%	0.1%	0.2%	0.0%	0.1%	0.6%	0.4%	0.8%	2.6%	7.8%	17.2%	44.2%	18.6%	1.8%	5.4%
累積割合	0.2%	0.2%	0.3%	0.5%	0.6%	0.7%	1.3%	1.7%	2.4%	5.0%	12.9%	30.1%	74.2%	92.8%	94.6%	―

（大学院 2 年生、公務員・教職員志望者除く）

	6 月以前	7 月	8 月	9 月	10 月	11 月	12 月	1 月	2 月	3 月	4 月	5 月	6 月	7 月	8 月	まだ終わっていない
月別回答割合	0.2%	0.0%	0.0%	0.0%	0.1%	0.1%	0.9%	0.5%	0.8%	6.9%	20.6%	17.7%	38.2%	10.6%	1.4%	2.0%
累積割合	0.2%	0.2%	0.2%	0.2%	0.3%	0.4%	1.2%	1.7%	2.5%	9.4%	30.0%	47.8%	86.0%	96.6%	98.0%	―

③就職活動の始まりから終わりまでの期間

「就職活動が始まったと考える時期」から「就職活動が終わったと考える時期」までの期間については[50]、「3 ヶ月間程度[51]」の割合が約 2 割と最も高く、「同月内」から「4 ヶ月間程度」までの回答を合わせると約 5 割となっている。

2016 年度調査～2018 年度調査と比較すると、「3 ヶ月間程度以内」や「4 ヶ月間程度」の割合が低下しているが、採用選考活動開始時期が卒業・修了年度の 8 月とされていた 2015 年度調査では、「5 ヶ月間程度」以上との回答が約 8 割となっており、今年度調査ではより短期間で就職活動を終える傾向が見られる[52]。

図表 3-8-5　就職活動の始まりから終わりまでの期間
（大学 4 年生・大学院 2 年生、公務員・教職員志望者除く）

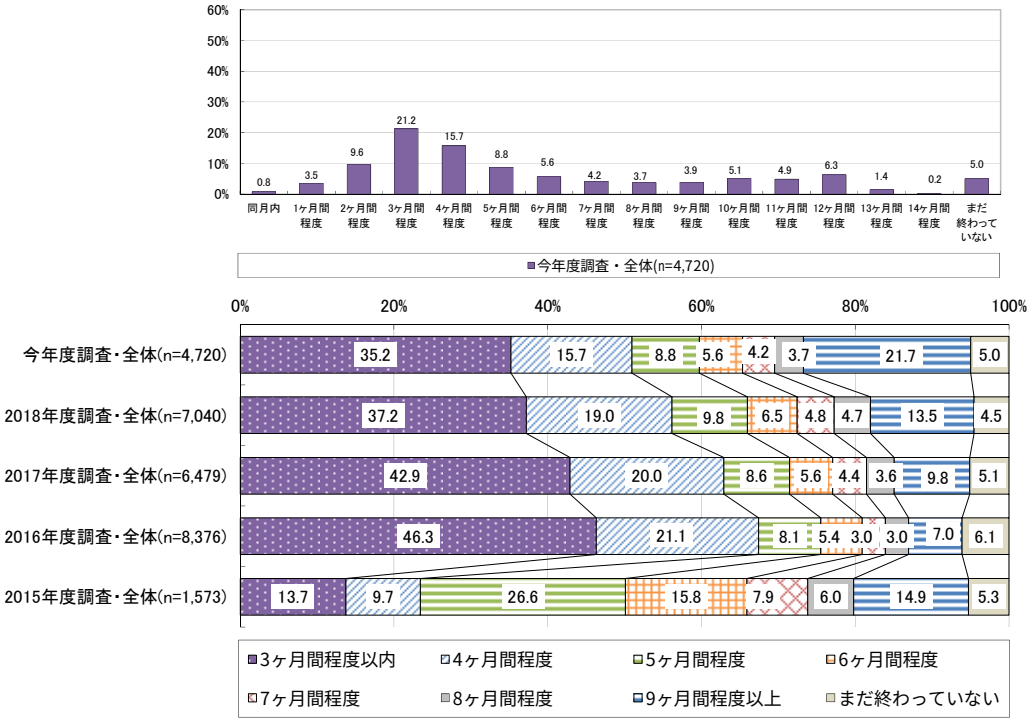

---

50 公務員及び教職員志望者は除いて集計を行った。

51 ここでの集計において、「3 ヶ月間程度」とは、例えば、「就職活動が始まったと考える時期」が 3 月、「就職活動が終わったと考える時期」が 6 月というように、両者の差が 3 ヶ月であることを意味する。したがって、「1 ヶ月間程度」の分類には、最短で 2 日間、最長で約 60 日間の場合が含まれる。一方で、「同月内」の場合であっても実質的には最長で 30 日間である可能性もある。なお、最初と最後の月から計算しており、途中の期間に就職活動を行っていない可能性があるなど、必ずしも就職活動を行っていた実際の期間の長さを意味するものではない点に留意が必要である。

52 「始まったと考える時期」「終わったと考える時期」ともに、2015 年度調査～2018 年度調査では卒業・修了前年度の「9 月以前」を最初の選択肢項目としていたが、今年度調査では卒業・修了前年度の「6 月以前」を最初の選択肢項目として設定して調査をした。このことから、2015 年度調査～2018 年度調査では最大の期間は「11 ヶ月間程度」であるが、今年度調査では「14 ヶ月間程度」となっている。ただし、2015 年度調査～2018 年度調査との比較を行う上では、分類がそろうように再集計をしている。

図表 3-8-6　就職活動の始まりから終わりまでの期間
（大学 4 年生、公務員・教職員志望者除く）

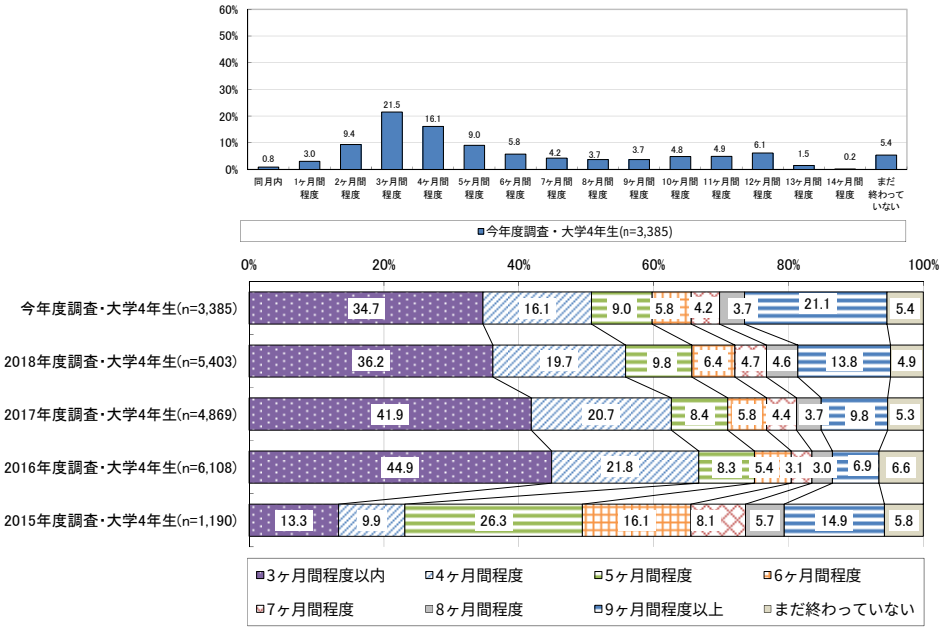

（大学院 2 年生、公務員・教職員志望者除く）

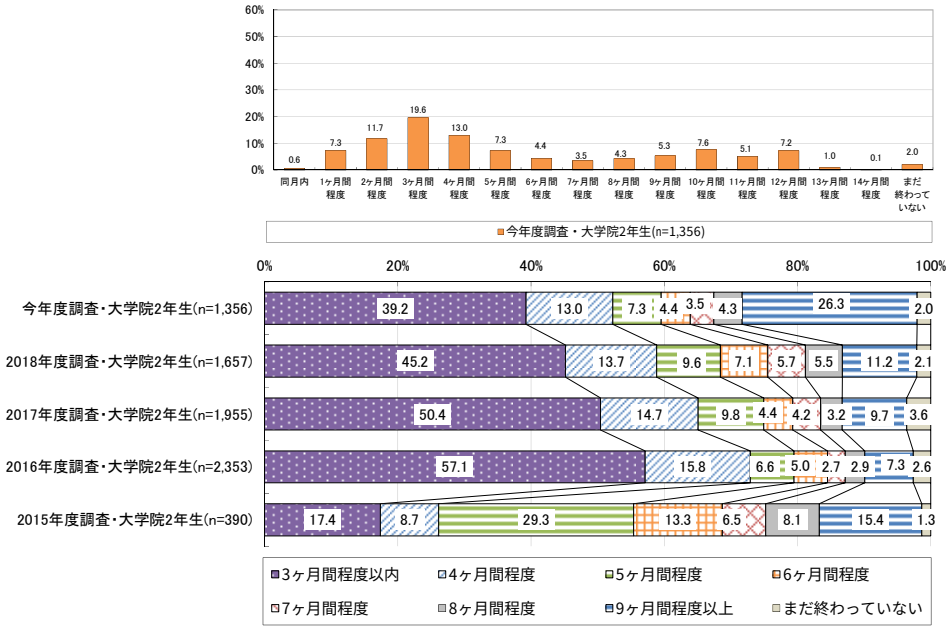

（9）インターンシップの参加状況

①参加の有無

インターンシップの参加経験について、約 7 割が「参加したことがある」と回答している。なお、約 5 割が「複数回参加したことがある」と回答している。

2015 年度調査～2018 年度調査と比較すると、「参加したことがある」との回答割合が上昇傾向にあるが、2018 年度調査との比較では、今年度調査は概ね同様の結果となっている。

図表 3-9-1　インターンシップ参加経験の有無[53]
（大学 4 年生・大学院 2 年生）

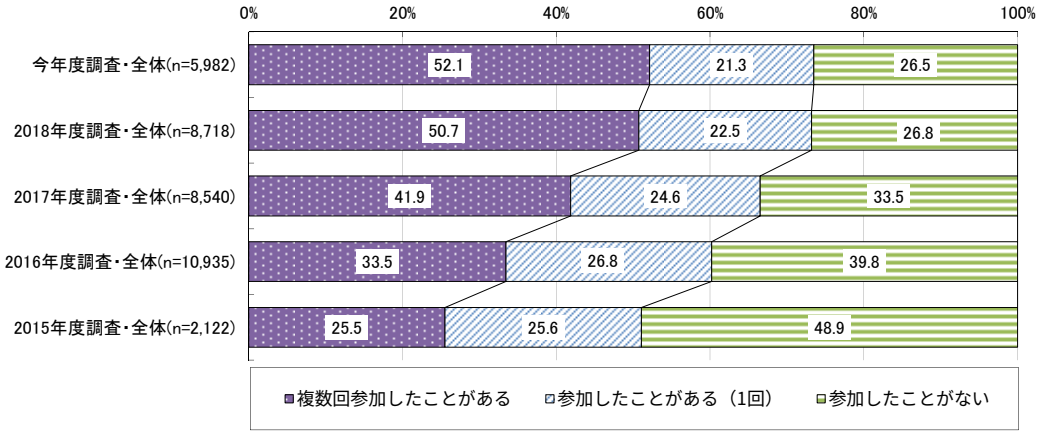

（大学 4 年生）

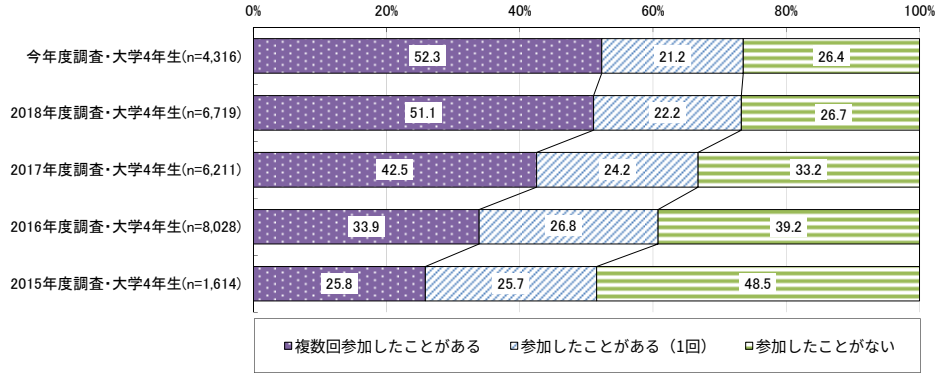

（大学院 2 年生）

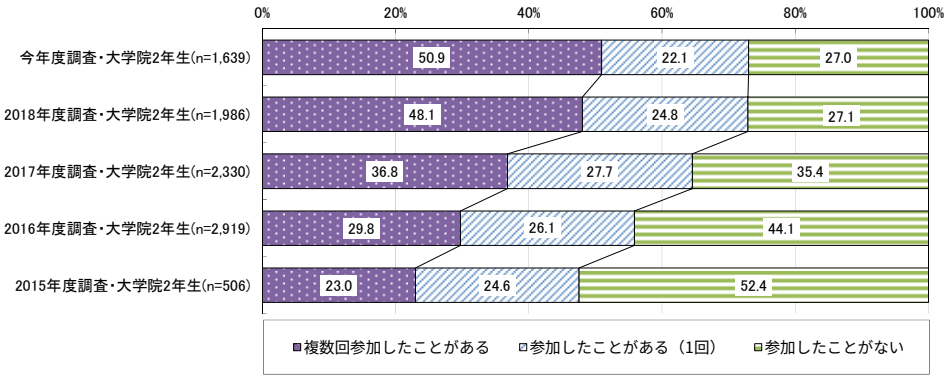

[53] 2015 年度調査では就職活動実施の有無にかかわらずインターンシップの参加状況についてたずねているが、ここでは、「就職活動を行った」者に限定して集計を行った上で比較した。

②参加時期

インターンシップ参加の時期について[54]、大学 3 年生・大学院 1 年生の「7 月～9 月」と「1 月～3 月」の参加割合が 4～5 割と高く、次に大学 3 年生・大学院 1 年生の「10 月～12 月」の割合が約 3 割となっている。

2015 年度調査～2018 年度調査と比較すると[55]、上記のそれぞれの時期において、インターンシップに参加したとの回答割合が高まる傾向にあり、2018 年度調査との比較においては、今年度調査の大学 3 年生・大学院 1 年生の「7 月～9 月」の回答割合が若干高くなっている。

図表 3-9-2　インターンシップ参加時期（複数回答）

（大学 4 年生）

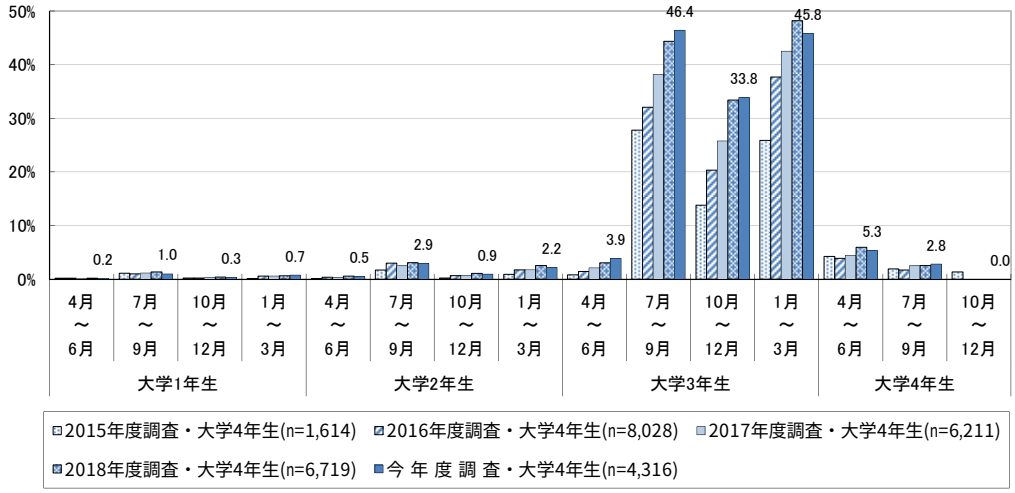

（大学院 2 年生）

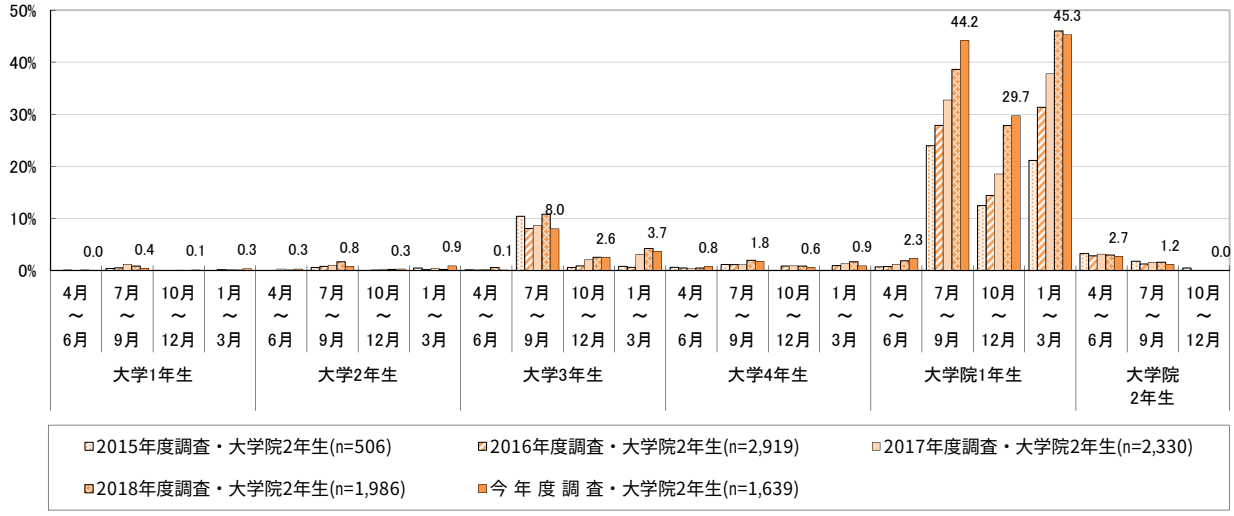

54 ここでの集計対象（母数）には、インターンシップに参加しなかった者も含む。

55 2015 年度調査では就職活動実施の有無にかかわらずインターンシップの参加状況についてたずねているが、ここでは、「就職活動を行った」者に限定して集計を行った上で比較した。

③参加日数

参加したインターンシップのうち、最長の日数のものは、「1 日」との回答割合が約 3 割と最も高くなっている。なお、「半日」との回答は約 1 割であった[56]。

2015 年度調査～2018 年度調査と比較すると[57]、今年度調査では「1 日（以内）」など、比較的短い期間の回答割合が上昇している。

図表 3-9-3　インターンシップ参加日数

（大学 4 年生・大学院 2 年生）

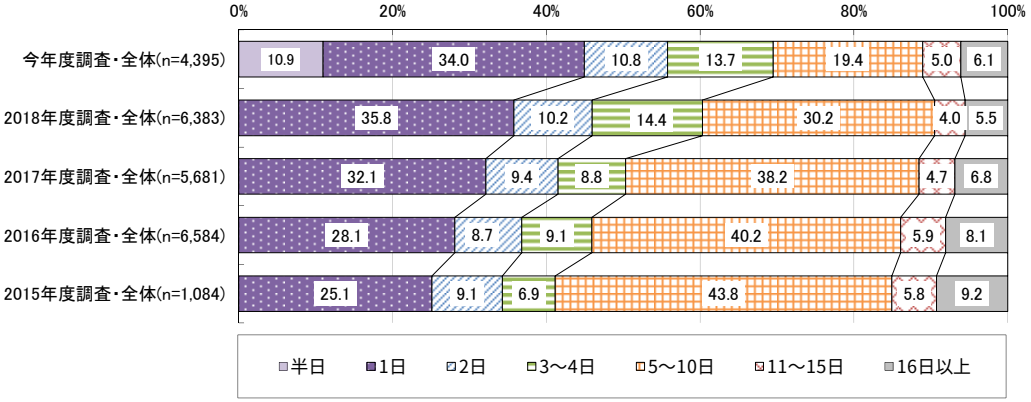

（大学 4 年生）

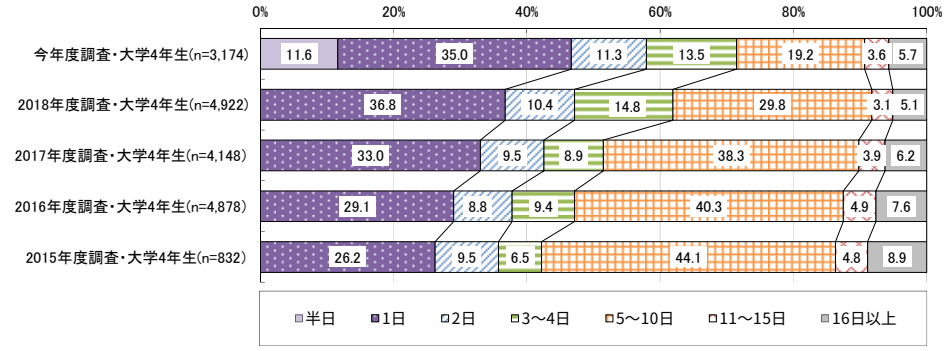

（大学院 2 年生）

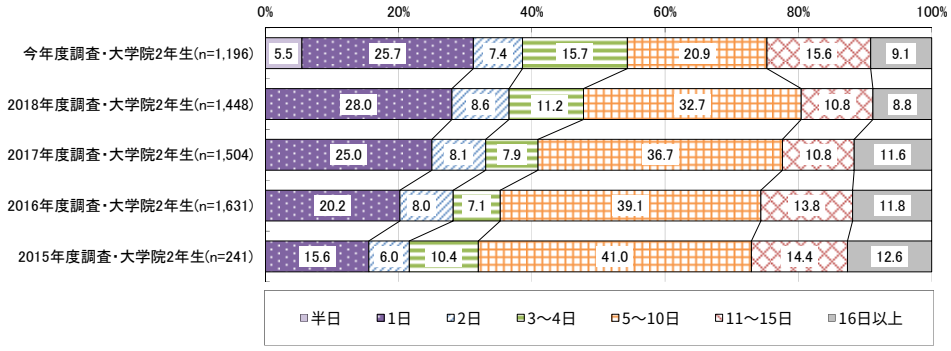

---

[56] 2015 年度調査～2018 年度調査では参加したインターンシップの最長の日数を 1 日単位の数字で回答されたものを分類して集計を行っていたが、今年度調査ではあらかじめ選択肢を設定し、参加したことがある日数の分類を選択してもらい、その上で最長の日数に関して集計をした。「半日」の分類は今年度調査についてのみ把握・集計を行うことができるものとなっている。

[57] 2015 年度調査では就職活動実施の有無にかかわらずインターンシップの参加状況についてたずねているが、ここでは、「就職活動を行った」者に限定して集計を行った上で比較した。

④半日間・1 日間のインターンシップ参加状況

半日間又は 1 日間のインターンシップの参加状況[58]は、インターンシップに 1 回のみ参加したことがある者では約 6 割、インターンシップに複数回参加したことがある者では約 9 割であった。

2015 年度調査～2018 年度調査と比較すると、インターンシップに 1 回のみ参加した者、複数回参加した者の双方で半日間又は 1 日間のインターンシップに参加したとする割合が上昇傾向にある。

また、インターンシップへのすべての参加回数のうち、半日間又は 1 日間のインターンシップの参加回数が占める割合は、約 8 割であった。2017 年度調査・2018 年度調査に比べ、この割合は上昇している[59]。

図表 3-9-4　インターンシップ参加経験者の半日間・1 日間のインターンシップ参加の状況
（大学 4 年生・大学院 2 年生、インターンシップに 1 回のみ参加）

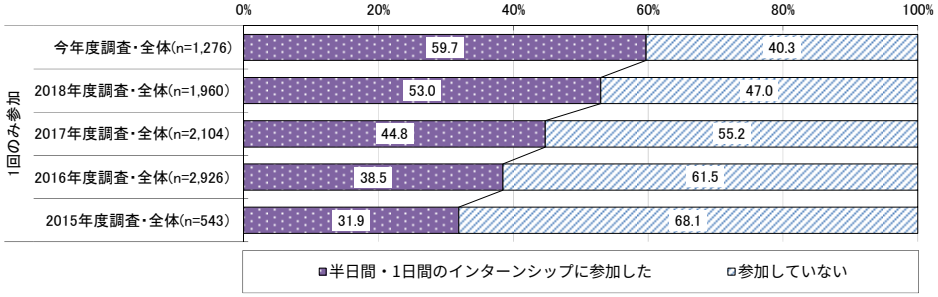

（大学 4 年生・大学院 2 年生、インターンシップに複数回参加）

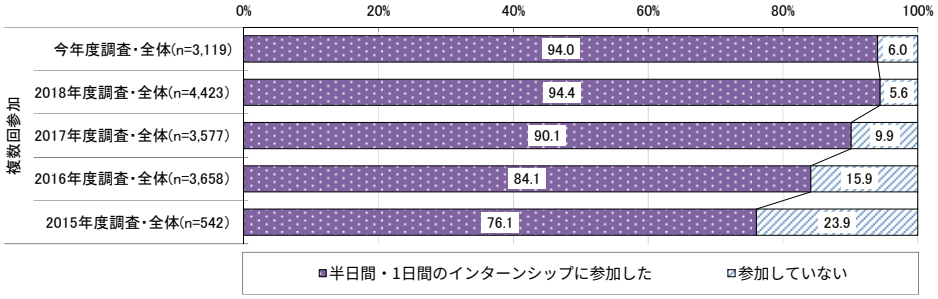

図表 3-9-5　参加したインターンシップが半日間・1 日間であった割合
（インターンシップへの参加回数累計による集計）
（大学 4 年生・大学院 2 年生）

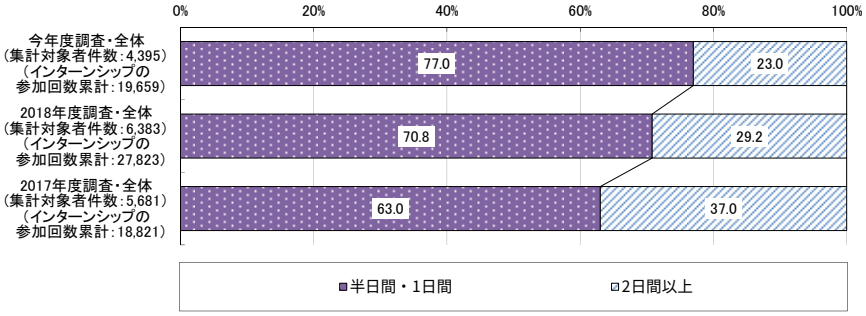

---

[58] 1 回のみ参加したことがある場合にはその日数に関して、複数回参加したことがある場合には「半日」または「1 日」のインターンシップに参加したと回答しているか否かという点から、参加の有無について判断をした。なお、2015 年度調査～2018 年度調査に関して複数回参加したことがある場合には、「最短の日数」に関する回答について集計し、1 日間のインターンシップの参加の有無について判断をした。

[59] 2015 年度調査・2016 年度調査では当該設問について調査を実施していない。

図表 3-9-6　インターンシップ参加経験者の 1 日間のインターンシップ参加の状況
（大学 4 年生、インターンシップに 1 回のみ参加）

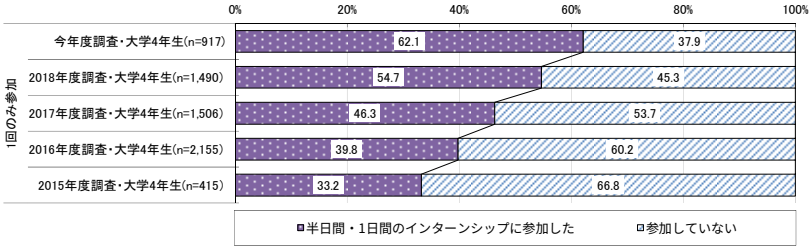

（大学院 2 年生、インターンシップに 1 回のみ参加）

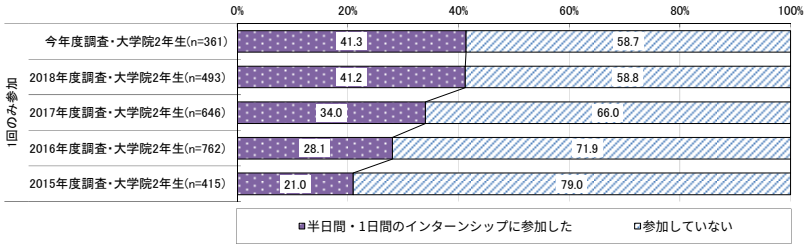

（大学 4 年生、インターンシップに複数回参加）

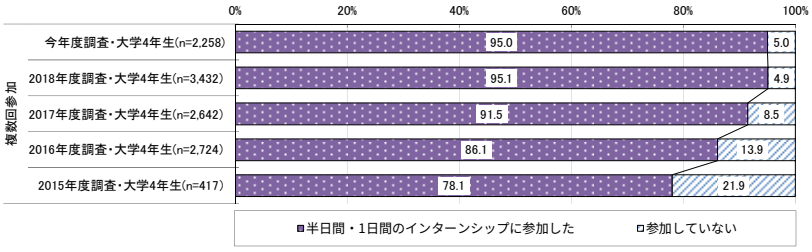

（大学院 2 年生、インターンシップに複数回参加）

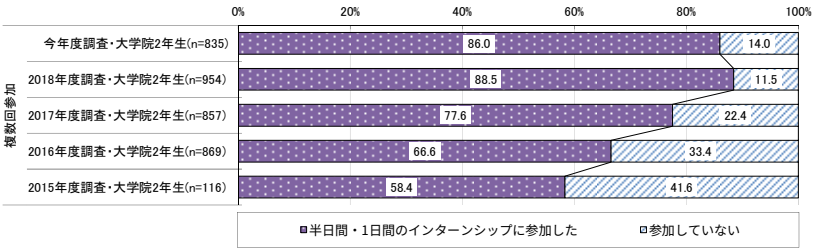

図表 3-9-7　参加したインターンシップが半日間・1 日間のインターンシップであった割合
（インターンシップへの参加回数累計による集計）
（大学 4 年生）

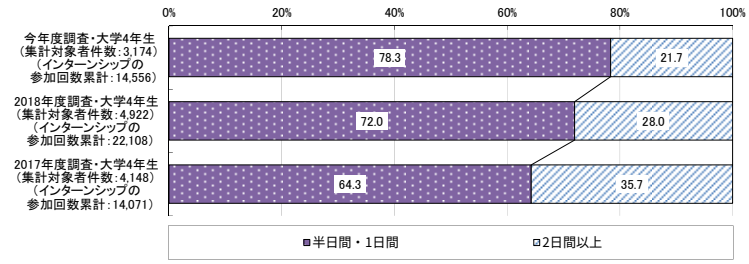

（大学院 2 年生）

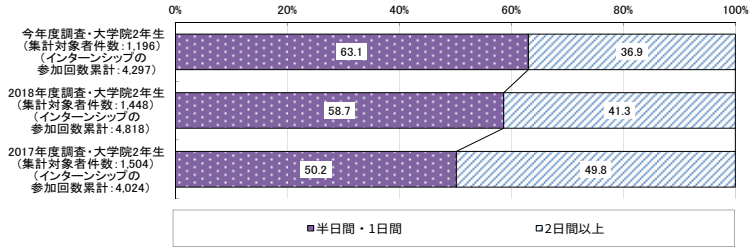

⑤参加したインターンシップの就業体験等との関係性

参加したインターンシップが、就業体験等[60]を伴っていたかについては[61]、半日間・1 日間のインターンシップでは約 6 割が、2 日間以上のインターンシップでは約 3 割が「就業体験等を伴うものではなかった」との回答であった。

また、インターンシップの日数別に比較すると、日数の短いインターンシップの方が、「就業体験等を伴うものではなかった」とする割合が高い傾向が見られる。

なお、調査項目の設定の方法等が異なるため厳密な比較はできないが、2017 年度調査・2018 年度調査と比較すると、「1 日間（以内）のインターンシップ」において、「就業体験を伴うものでなかった」とする割合が上昇している可能性がある[62]。

図表 3-9-8　参加したインターンシップの就業体験等との関係性
（参加したインターンシップの回数累計による集計）
（大学 4 年生・大学院 2 年生）

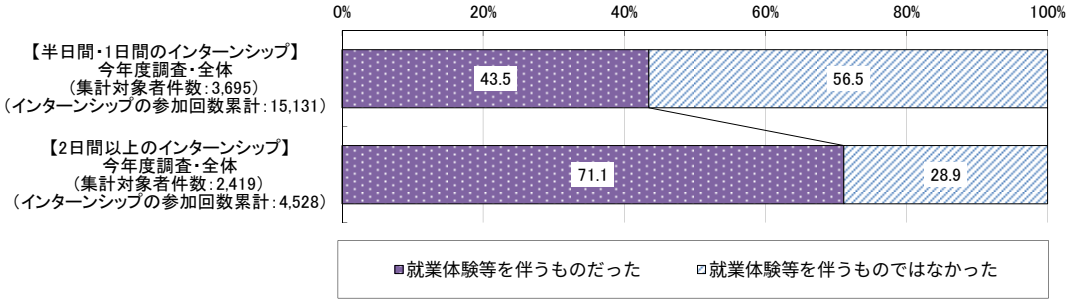

（大学 4 年生）

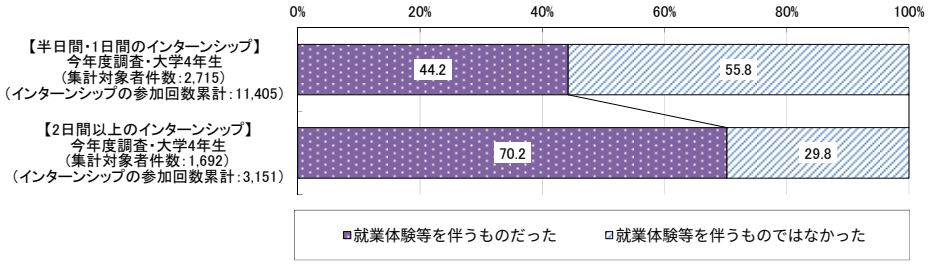

（大学院 2 年生）

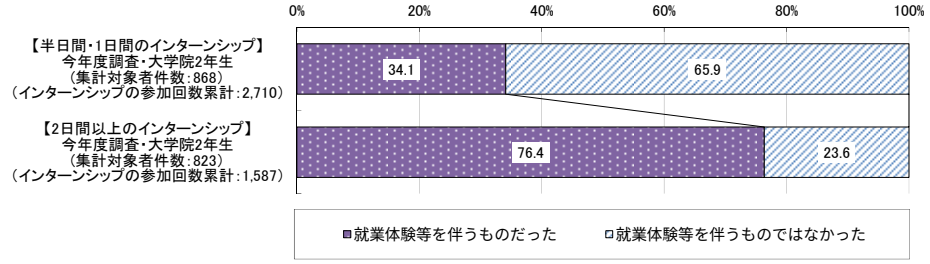

---

60 就業体験等とは、職場での業務体験や課題解決のワークショップ等を経験するもので、企業の業務内容の説明や職場見学のみのものは含まない旨、回答者に案内した上で調査を行った。

61 2015 年度調査～2018 年度調査では当該設問について調査を実施していない。2017 年度調査・2018 年度調査については「1 日間のインターンシップ」に関して、それが就業体験等を伴うものであったかを調査しているが、今年度調査とは異なる方法で設問の設定を行っていることから、直接的な比較は行わなかった。

62 2015 年度調査・2016 年度調査では当該設問について調査を実施していない。

図表 3-9-9　インターンシップの日数別、参加したインターンシップの就業体験等との関係性（参加したインターンシップの回数累計による集計）

（大学 4 年生・大学院 2 年生）

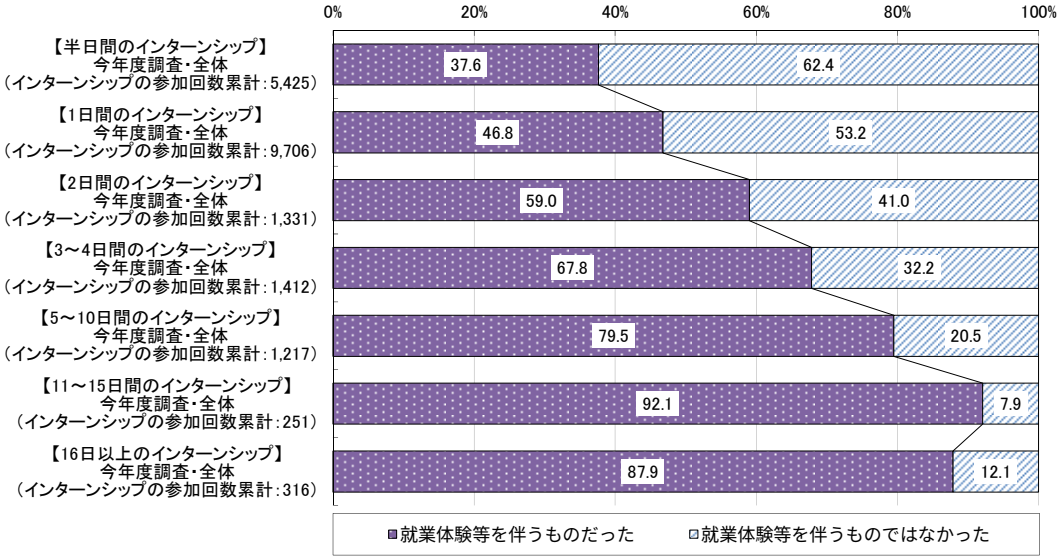

（大学 4 年生）

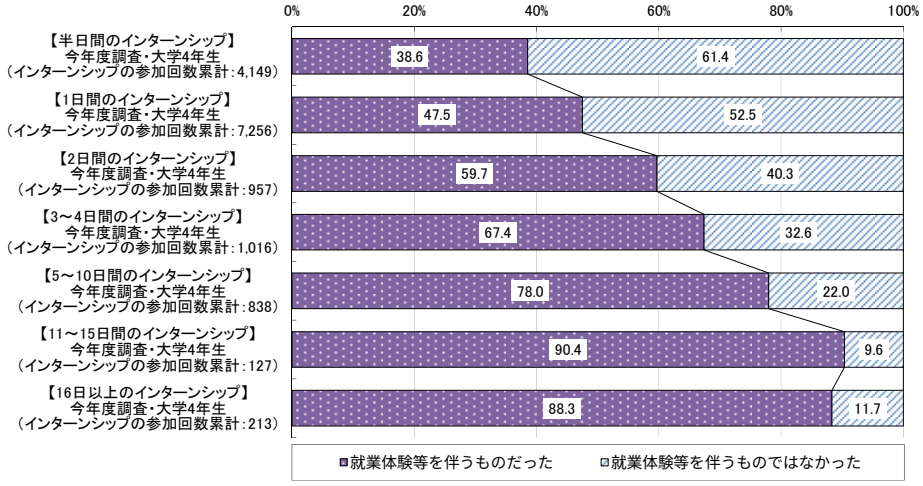

（大学院 2 年生）

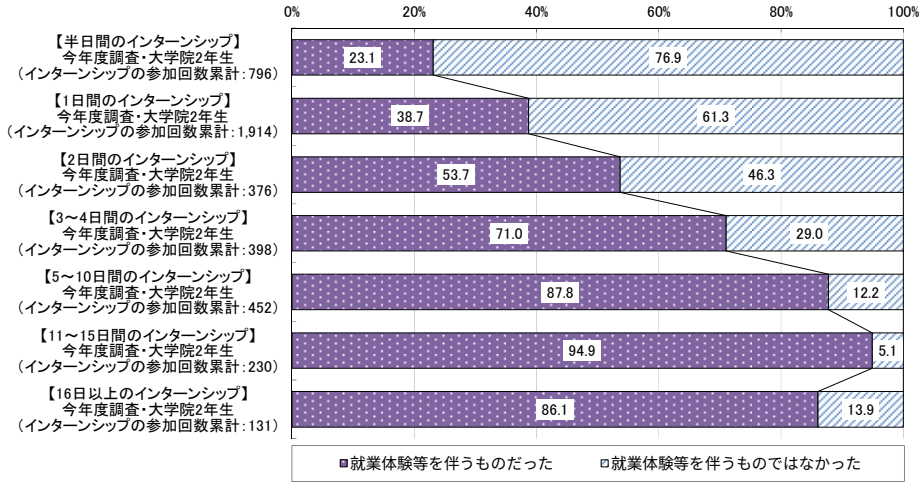

図表 3-9-10　2017 年度調査・2018 年度調査、1 日間のインターンシップの就業体験等との関係性
（1 日間のインターンシップへの参加回数累計による集計）

（大学 4 年生・大学院 2 年生）

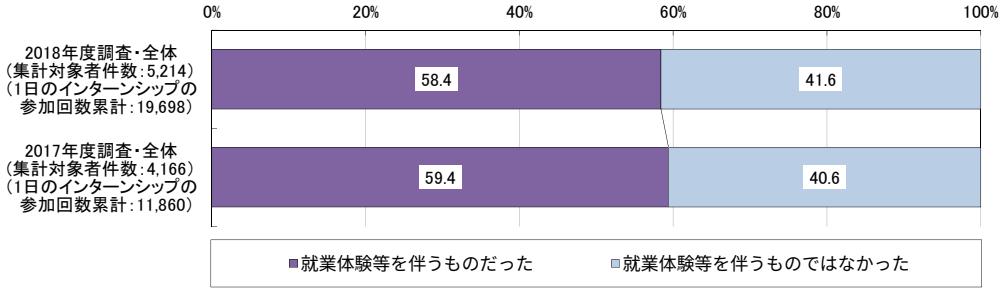

（大学 4 年生）

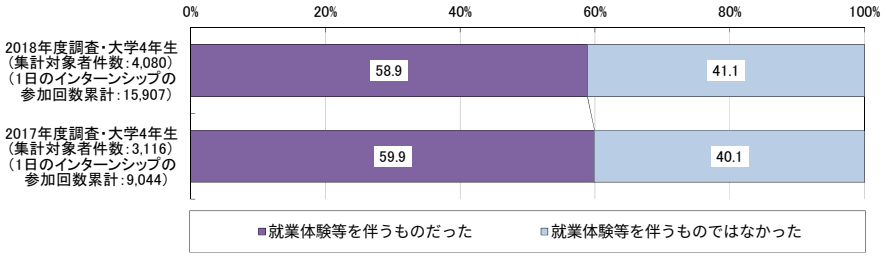

（大学院 2 年生）

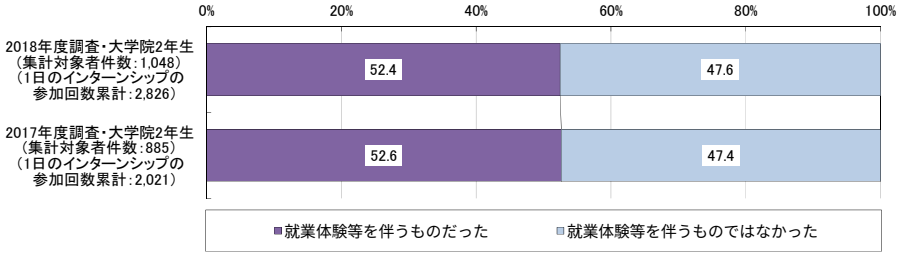

⑥インターンシップにおける実質的な選考実施の有無

参加したインターンシップが採用のための実質的な選考を行う活動[63]を含んでいたかについては[64]、約 3 割が「採用のための実質的な選考を行う活動を含んでいた」との回答であった。

また、日数別のインターンシップを比較すると、「採用のための実質的な選考を行う活動を含んでいた」とする回答は「3～4 日間」のインターンシップが最も高く、約 5 割となっている。

図表 3-9-11　インターンシップにおける実質的な選考実施の有無
（参加したインターンシップの回数累計による集計）
（大学 4 年生・大学院 2 年生）

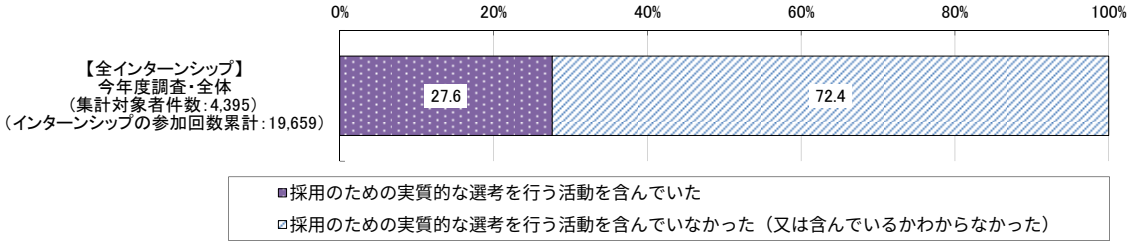

（大学 4 年生）

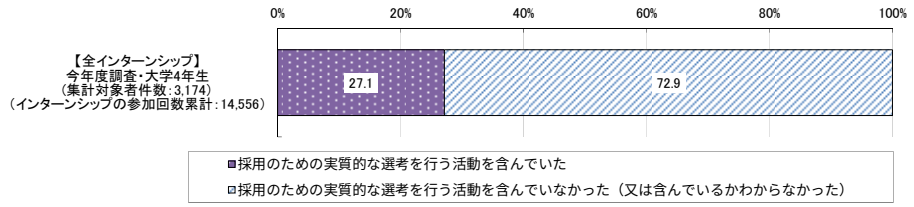

（大学院 2 年生）

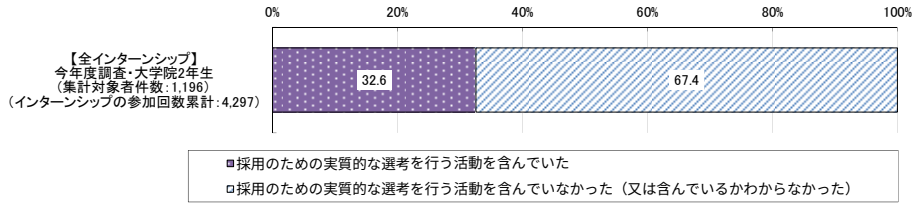

---

63 「採用のための実質的な選考を行う活動」とは、インターンシップの参加が採用面接を受けるための必須条件になっていたり、インターンシップの結果が内々定の獲得に影響したりすることとして考えていただくよう、回答者に案内した上で調査を行った。また、終了後にインターンシップ参加者だけの説明会に呼ばれたという場合等も含んでいただくようにした。

64 2015 年度調査～2018 年度調査では当該設問について調査を実施していない。

図表 3-9-12　インターンシップの日数別、インターンシップにおける実質的な選考実施の有無（参加したインターンシップの回数累計による集計）

（大学 4 年生・大学院 2 年生）

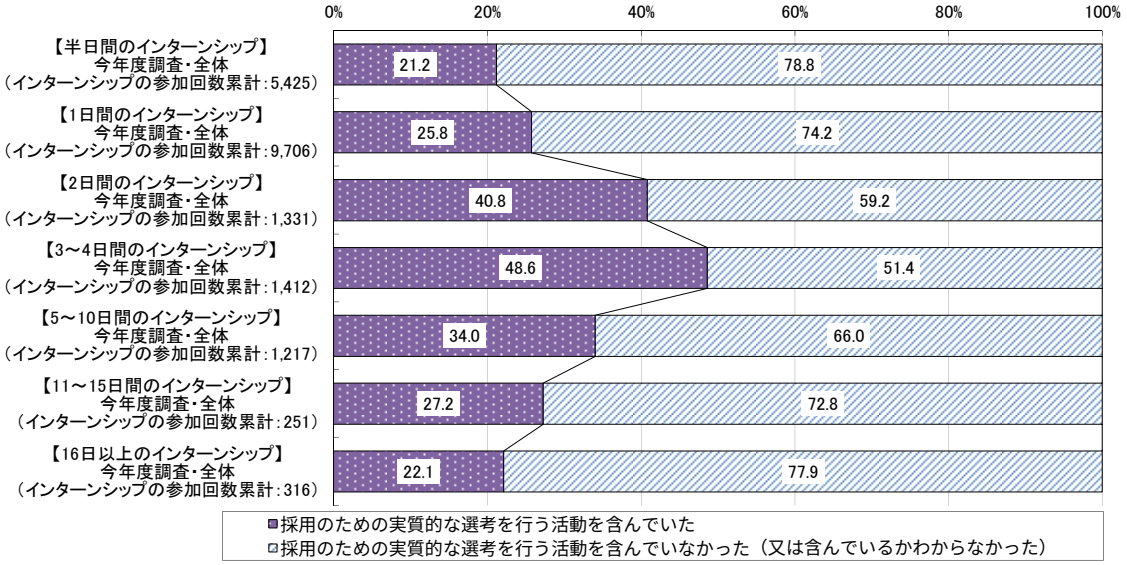

（大学 4 年生）

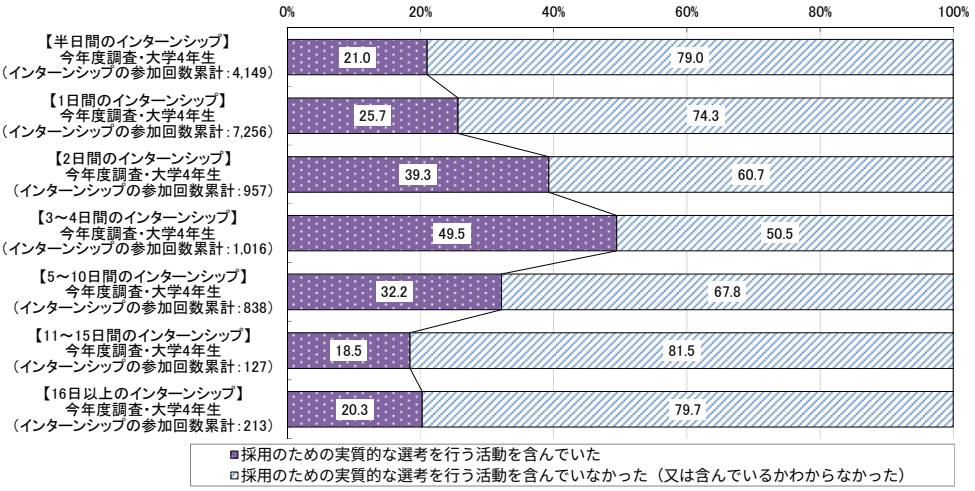

（大学院 2 年生）

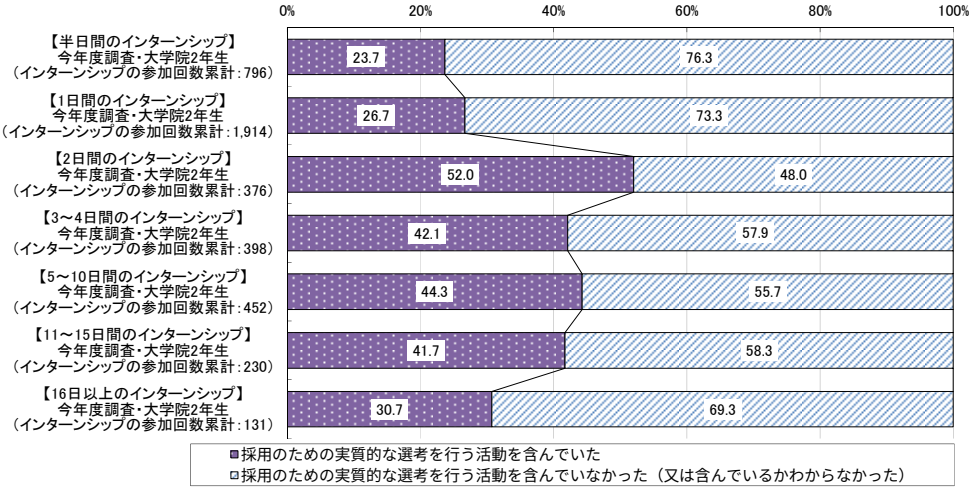

⑦インターンシップ先を選択した理由

どのような基準でインターンシップ先を選択したかについて、「業界・業種への理解を深められるプログラムだから」と「就職先として興味・関心を抱いている企業であったから」がそれぞれ約 7 割となっている[65]。

図表 3-9-13　インターンシップ先を選択した理由（複数回答）
（大学 4 年生・大学院 2 年生）

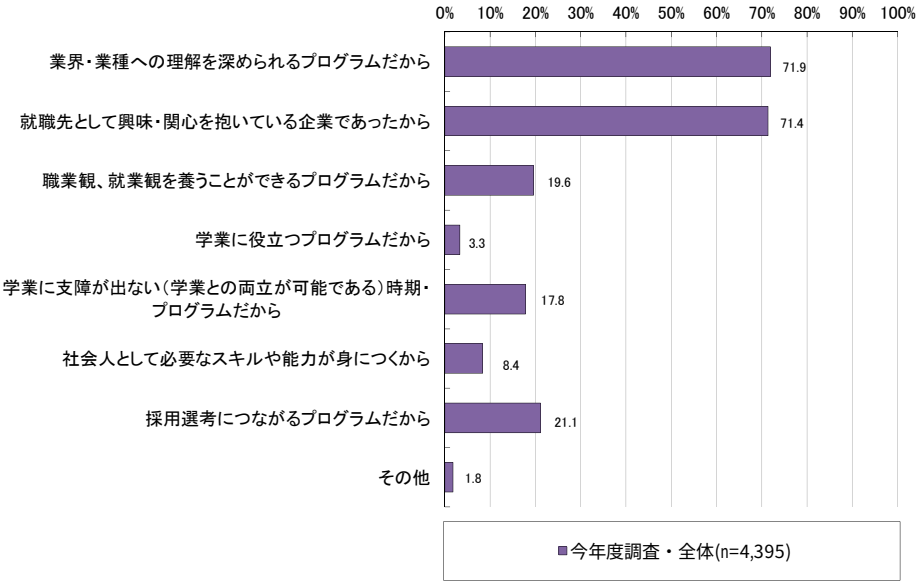

（大学 4 年生）

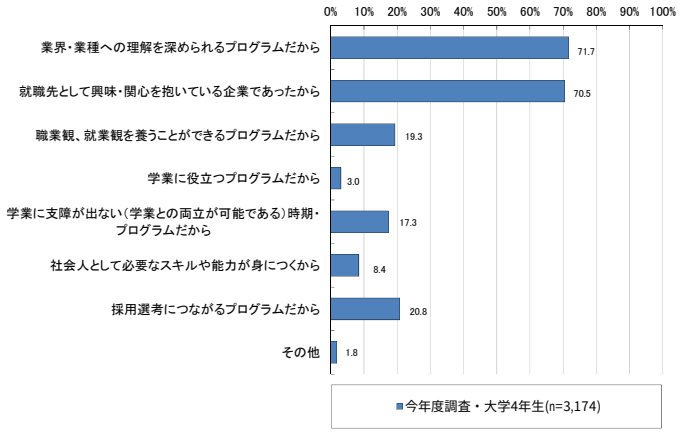

（大学院 2 年生）

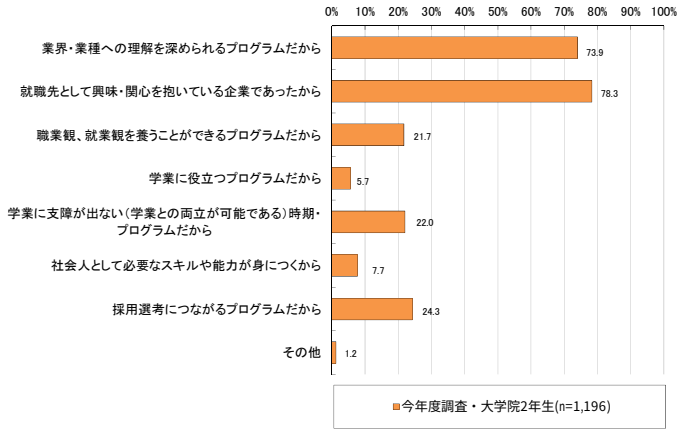

[65] 2015 年度調査～2018 年度調査では当該設問について調査を実施していない。

⑧参加日数別、インターンシップの効果についての認識

インターンシップに参加してどのような効果があったと感じたか[66]について、参加したインターンシップの日数別では[67]、「半日又は 1 日間のインターンシップ」、「2 日間以上のインターンシップ」ともに、「業界・業種を理解することができた」について、「そう思う」と「どちらかといえばそう思う」を合わせた回答割合が 9 割以上と高くなっている。このほか、「仕事の内容を具体的に知ることができた」など、「良い影響」と考えられる事項について、「半日間又は 1 日間のインターンシップ」に比べ「2 日間以上のインターンシップ」の方が「そう思う」との回答割合が高くなっている。

また、インターンシップ参加者に対して、「企業説明会等（広報活動）の案内があった」と「採用試験・面接等（採用選考活動）の案内があった」について、「半日間又は 1 日間のインターンシップ」の方が、「そう思う」と「どちらかといえばそう思う」を合わせた回答割合が高くなっている。

図表 3-9-14　参加日数別、インターンシップに参加して感じた効果
（大学 4 年生・大学院 2 年生）

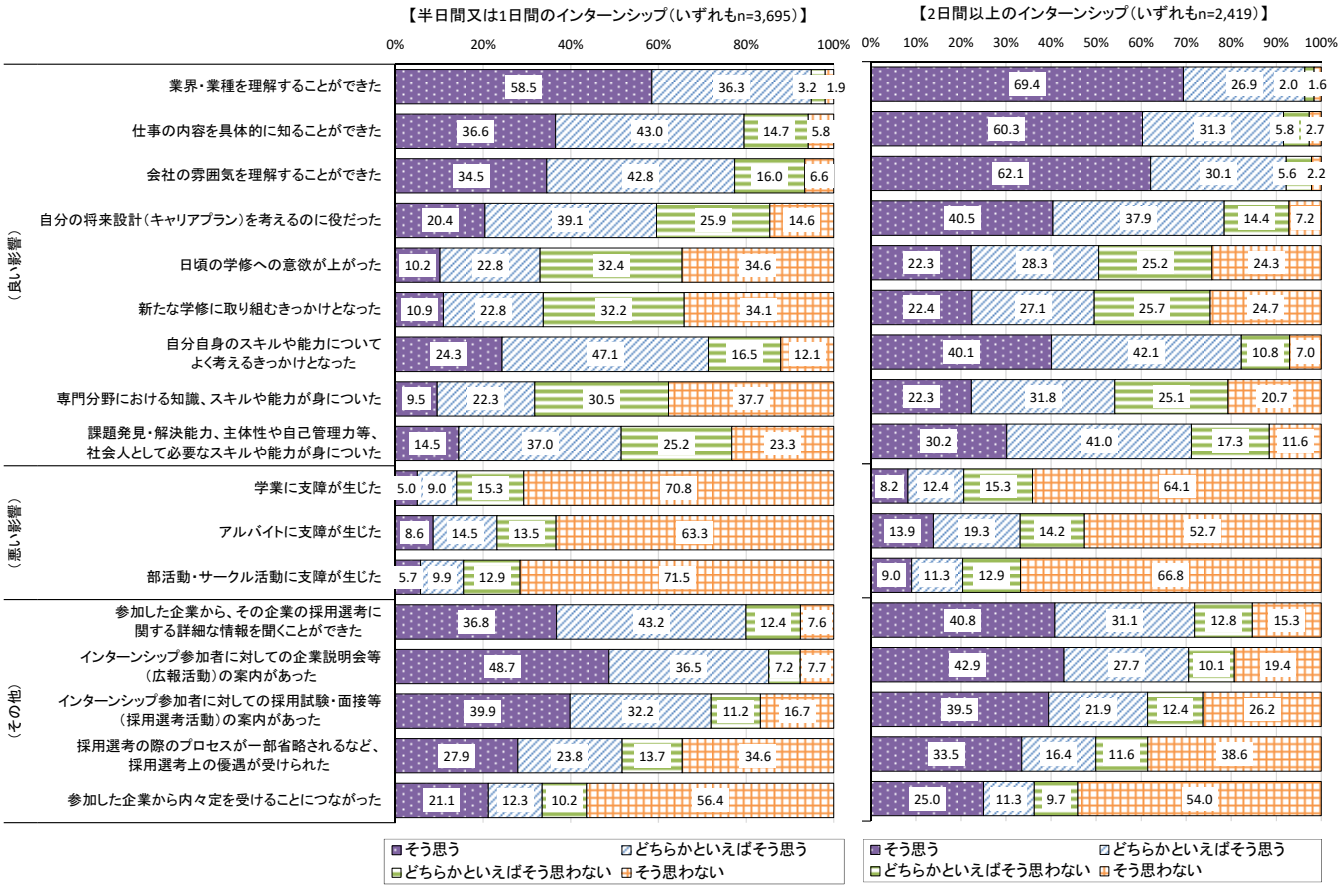

---

66 2015 年度調査～2017 年度調査では当該設問について調査を実施していない。2018 年度調査では同内容の設問を設定しているが、複数回答形式での項目としていることから、今年度調査との比較は行っていない。

67 「半日間又は 1 日間のインターンシップ」についての集計対象者は、「インターンシップに 1 回のみ、半日間又は 1 日間参加した」「インターンシップに複数回参加していずれも半日間又は 1 日間であった」「インターンシップに複数回参加して半日間又は 1 日間のインターンシップに参加したことがある」のいずれかに該当する者である。「2 日間以上のインターンシップ」についての集計対象者は、「インターンシップに 1 回のみ、2 日間以上参加した」「インターンシップに複数回参加していずれも 2 日間以上であった」「インターンシップに複数回参加して 2 日間以上のインターンシップに参加したことがある」のいずれかに該当する者である。インターンシップに複数回参加して半日間又は 1 日間のものと 2 日間以上のもののいずれにも参加したことがある場合は、参加したことがあるインターンシップについて「半日間又は 1 日間であったもの」と「2 日間以上であったもの」のそれぞれについて回答いただくように設問を設定した。

図表 3-9-15　参加日数別、インターンシップに参加して感じた効果

（大学 4 年生）

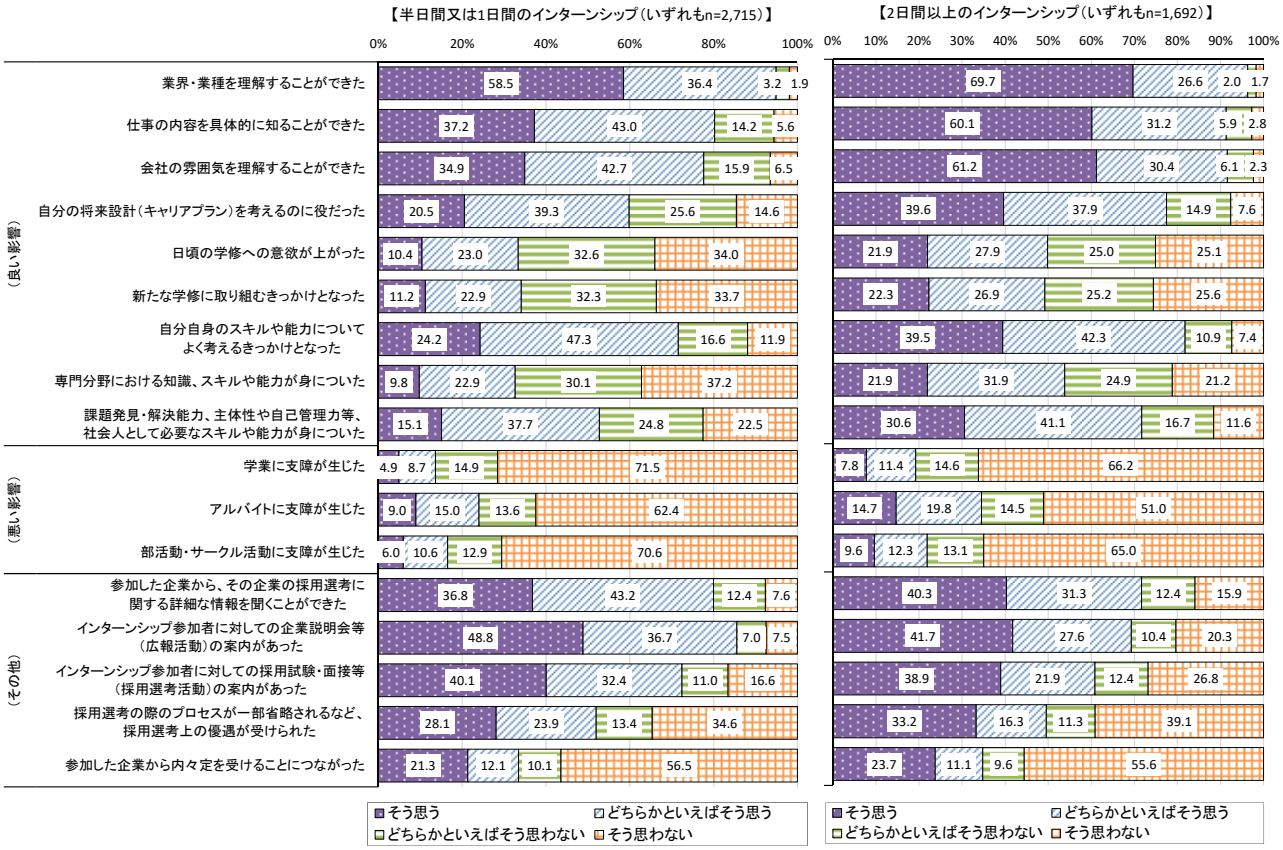

（大学院 2 年生）

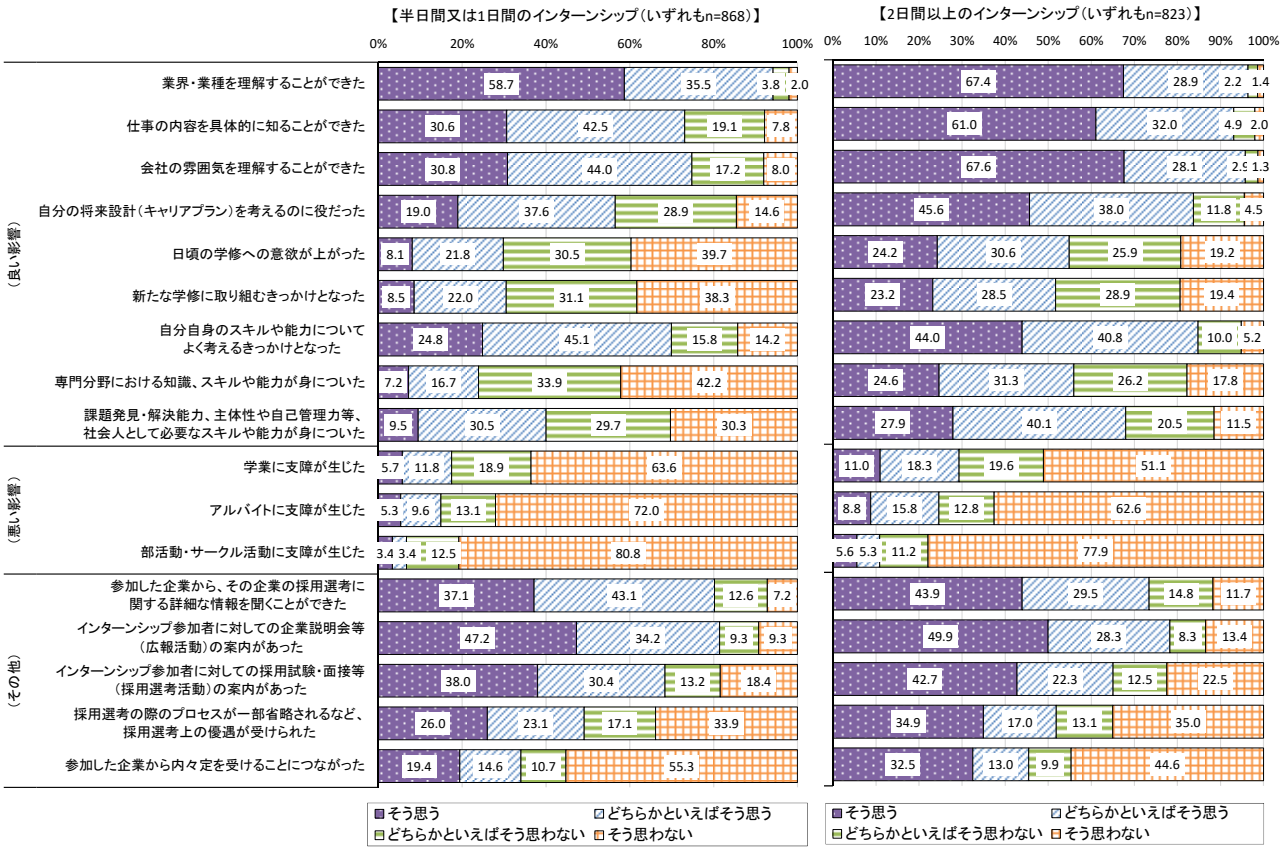

⑨就業体験等との関連性別、インターンシップの効果についての認識

インターンシップに参加してどのような効果があったと感じたかについて、参加したインターンシップが就業体験等を伴っていたか否かの別[68]では、「半日又は 1 日間のインターンシップ」、「2 日間以上のインターンシップ」ともに、「就業体験等を伴うものだった」と回答した学生のほうが、「良い影響」と考えられる各事項について「そう思う」の回答割合が高くなっている。

図表 3-9-16　就業体験等との関連性別、インターンシップに参加して感じた効果
（1 回のみ半日・1 日間のインターンシップに参加、大学 4 年生・大学院 2 年生）

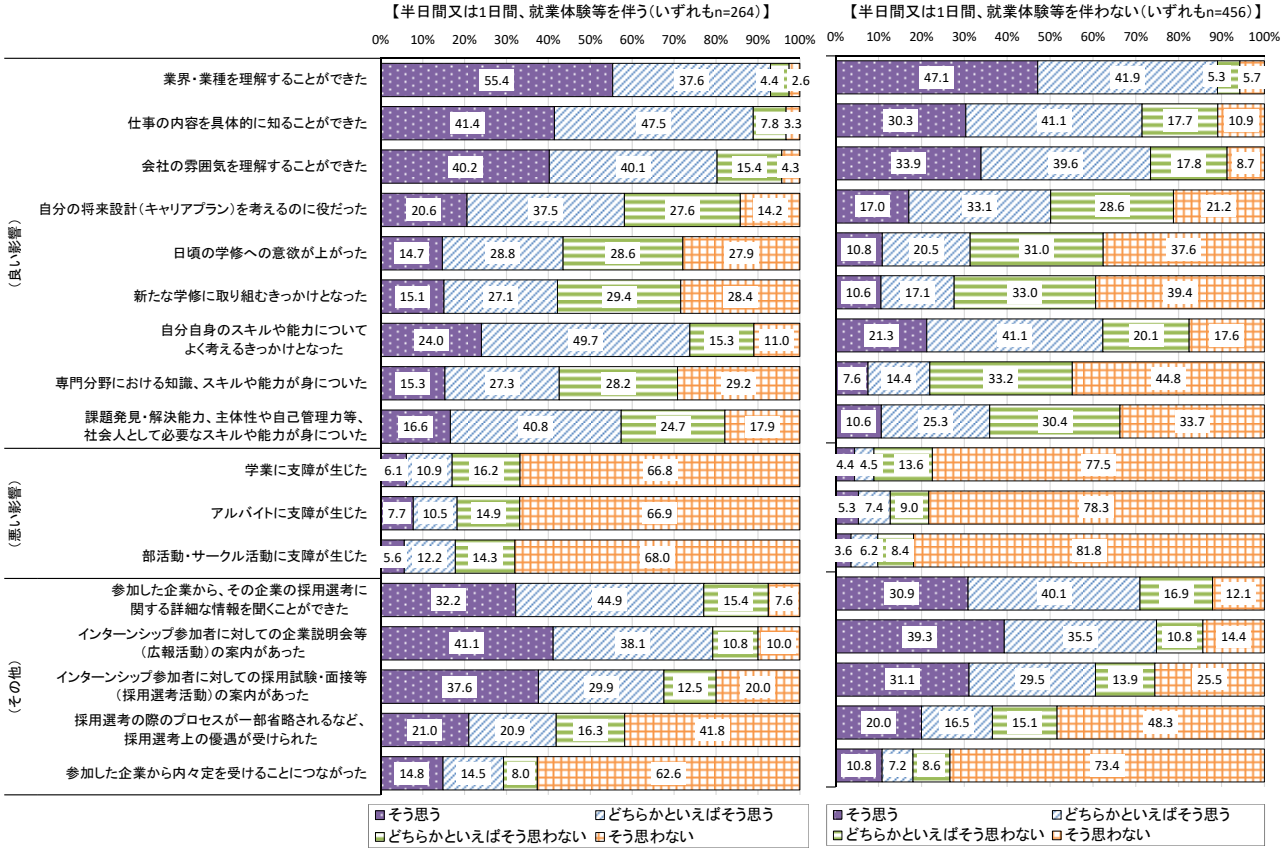

68 ここでは、インターンシップに 1 回のみ参加したことがある者について、そのインターンシップの日数と、就業体験等を伴うものであったか否かで分類をし、効果についての認識の結果を比較した。

図表 3-9-17　就業体験等との関連性別、インターンシップに参加して感じた効果
（1 回のみ 2 日間以上のインターンシップに参加、大学 4 年生・大学院 2 年生）

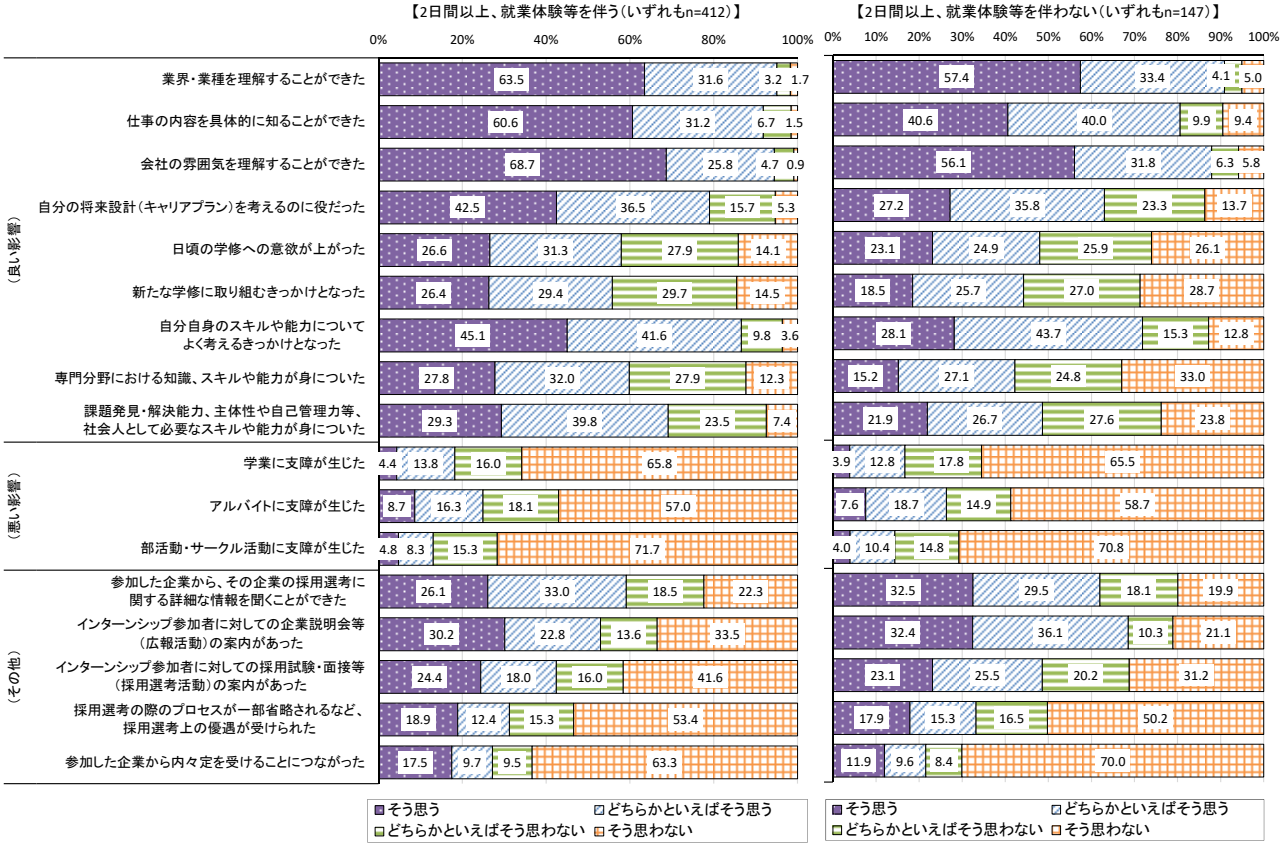

第 4 章　企業による学業などに対する配慮の状況等

（1）履修履歴（成績証明書など）の提出の状況

①提出の状況

就職活動の面接や試験を受けるにあたり、履修履歴（成績証明書など）の提出がどの程度求められたかについて、「多くの企業で提出した」の回答割合が約 4 割となっている。

これは、2016 年度調査～2018 年度調査と概ね同様の結果である[69]。

図表 4-1-1　履修履歴（成績証明書など）の提出の状況
（大学 4 年生・大学院 2 年生）

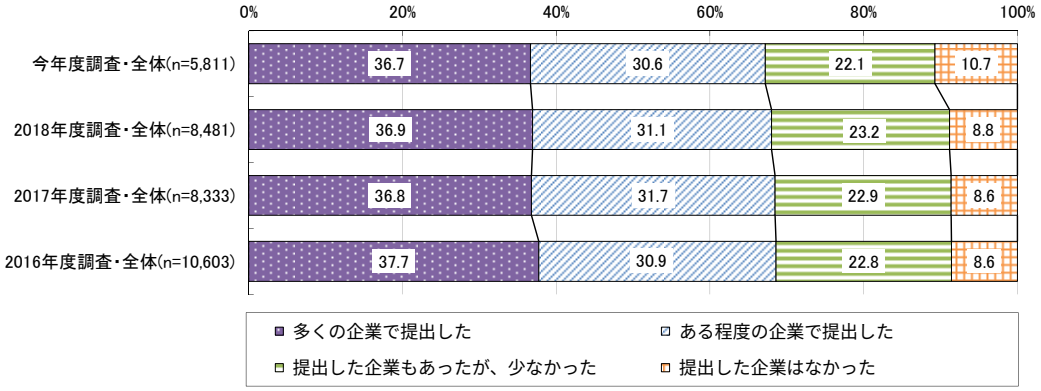

（大学 4 年生）

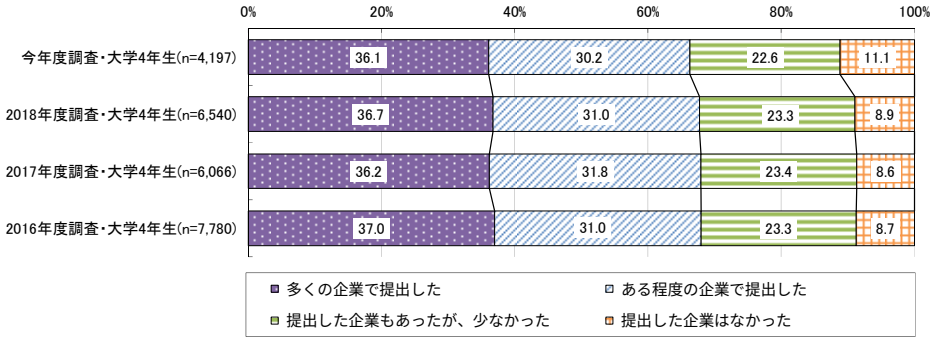

（大学院 2 年生）

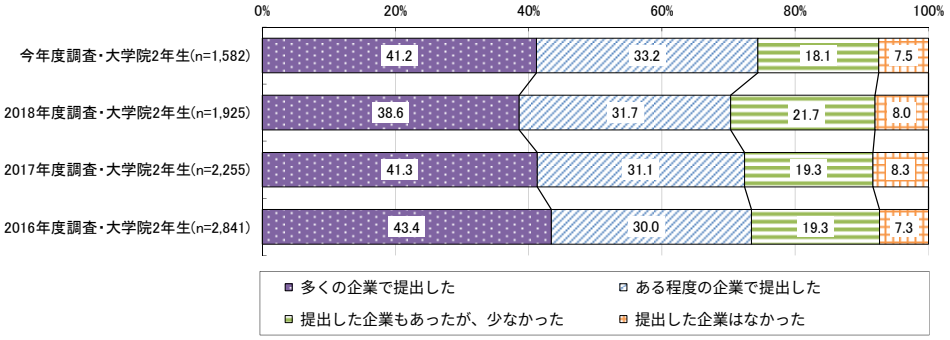

[69] 2015 年度調査では当該設問について調査を実施していない。

②提出のタイミング

就職予定の企業から履修履歴（成績証明書など）の提出がいつ頃求められたかについて、「2 次面接時以降」の回答割合が約 3 割と最も高く、次いで「1 次面接時」の割合が高くなっている。

これは、2017 年度調査・2018 年度調査と概ね同様の結果である[70]。

図表 4-1-2　就職予定の企業への履修履歴（成績証明書など）の提出のタイミング

（大学 4 年生・大学院 2 年生）

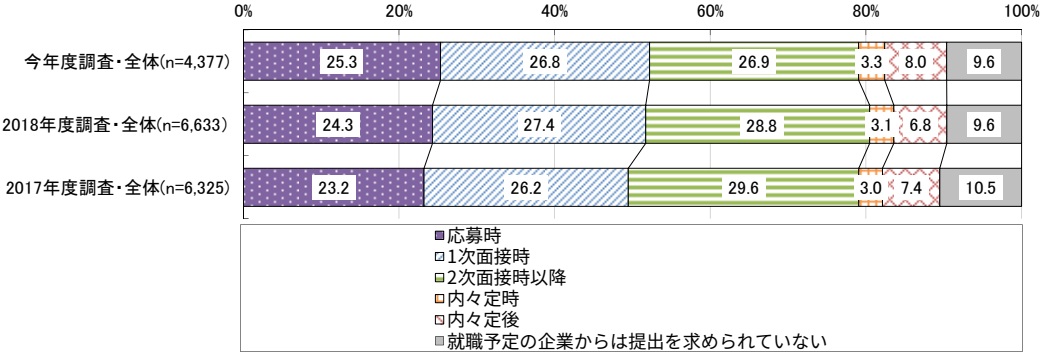

（大学 4 年生）

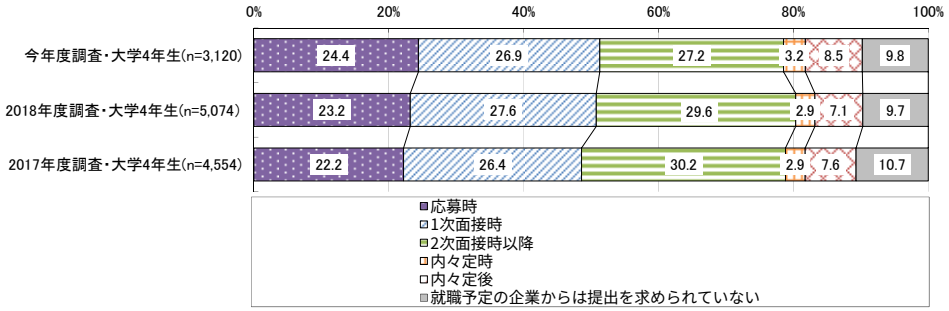

（大学院 2 年生）

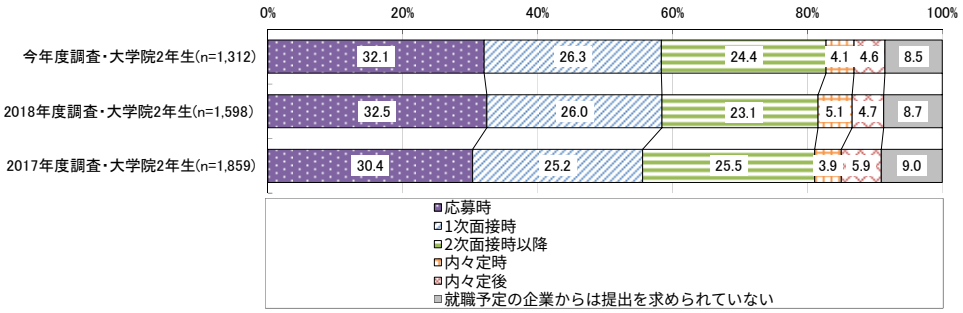

[70] 2015 年度調査・2016 年度調査では当該設問について調査を実施していない。

（2）採用面接の際の学業や成績等への評価

採用面接において、研究・ゼミや専門分野などの学業への取組や成績等の質問などを受け、その内容が採用選考の評価に関係していると感じたかについて、「評価に深く関係していると感じた」と「評価にある程度関係していると感じた」を合わせた割合が約 5 割となっている。

これは、2015 年度調査～2018 年度調査と概ね同様の結果である。

図表 4-2-1　採用面接の際に学業の取組や成績等の質問を受け、評価に関係していると感じたか

（大学 4 年生・大学院 2 年生）

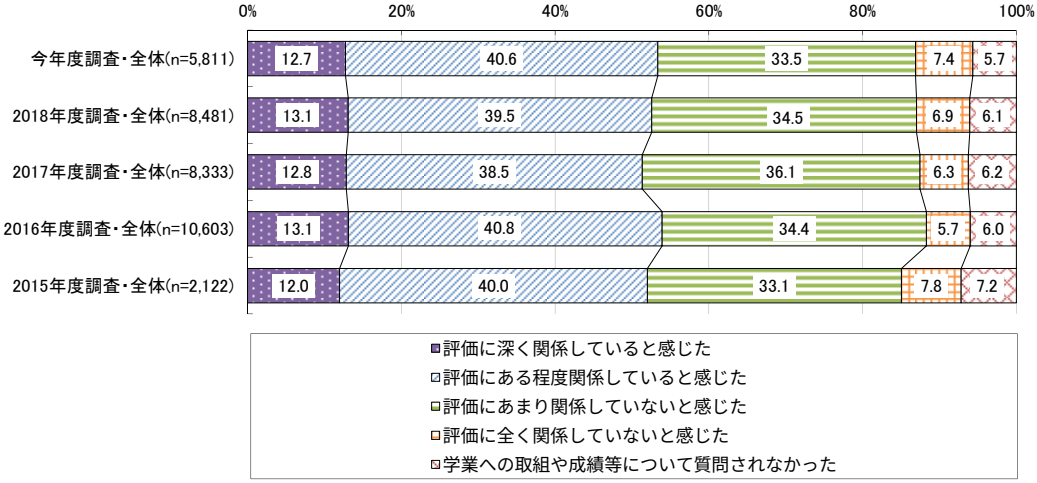

（大学 4 年生）

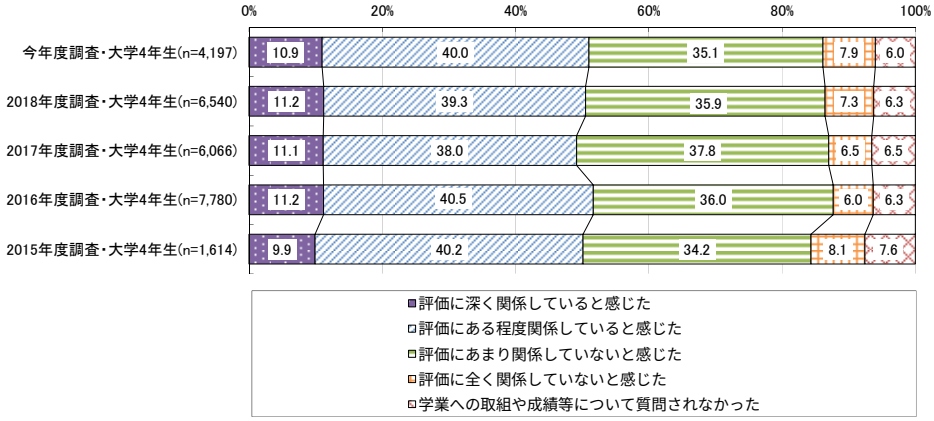

（大学院 2 年生）

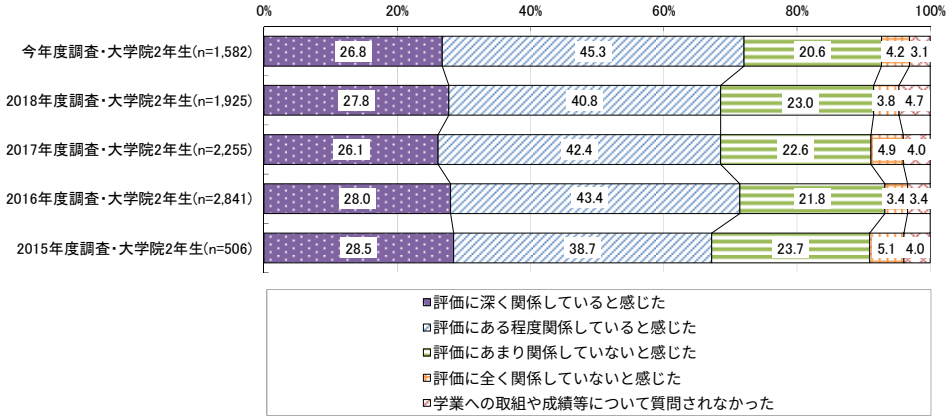

（3）就職活動の日程・時間帯等に関する配慮

①説明会や面接等の日程・時間帯等についての配慮

就職活動を行った企業において、「説明会や面接等の日程・時間帯等について配慮があったか」について、「よくわからない」との回答を除くと[71]、「多くの企業で配慮していた」と「ある程度の企業で配慮していた」を合わせた回答割合は約 7 割となっている。

2016 年度調査～2018 年度調査と比較すると、今年度調査では「多くの企業で配慮していた」と「ある程度の企業で配慮していた」を合わせた回答割合は若干上昇している[72]。

図表 4-3-1　説明会や面接等の日程・時間帯等についての配慮の状況

（大学 4 年生・大学院 2 年生）

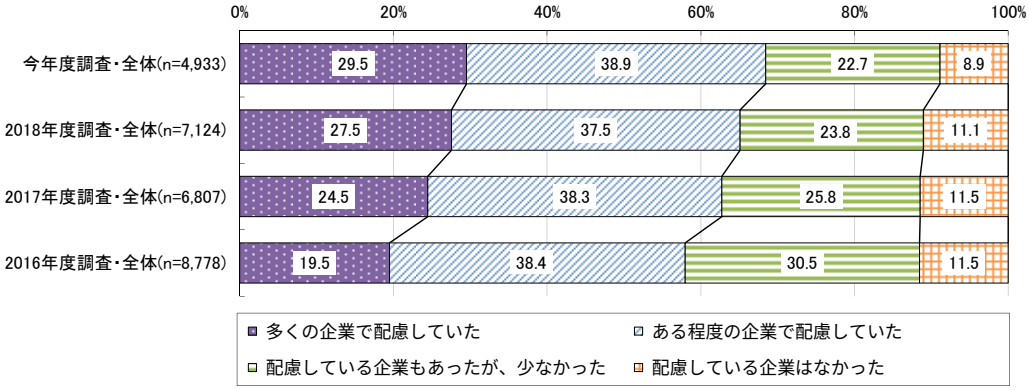

（大学 4 年生）

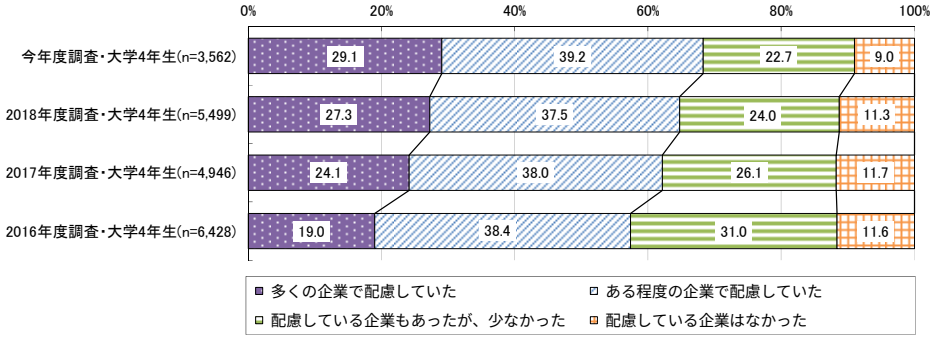

（大学院 2 年生）

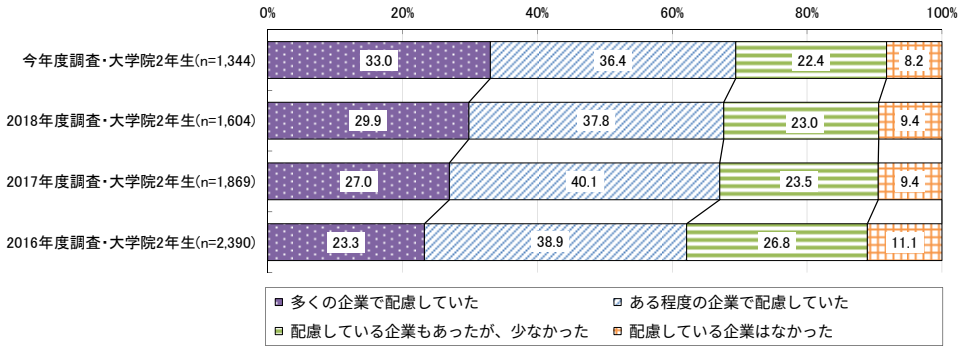

[71] 就職活動を行った企業について、「説明会や面接等の日程・時間帯等について、就職活動が授業・試験等の妨げにならないよう、時間の設定などの配慮をしていましたか」という設問への回答で、「就職活動最優先で活動していたため、よくわからない」と回答した者は除いて集計した。

[72] 2015 年度調査では当該設問について調査を実施していない。

②個別の面接日時等の設定にあたっての配慮

就職活動を行った企業において、「個別の面接日時等の設定に当たり配慮があったか」について、「よくわからない」との回答を除くと[73]、「多くの企業で配慮していた」と「ある程度の企業で配慮していた」を合わせた回答割合は約 7 割となっている。

2016 年度調査～2018 年度調査と比較すると、今年度調査では「多くの企業で配慮していた」と「ある程度の企業で配慮していた」を合わせた回答割合は若干上昇している[74]。

図表 4-3-2　個別の面接日時等の設定にあたっての配慮の状況

（大学 4 年生・大学院 2 年生）

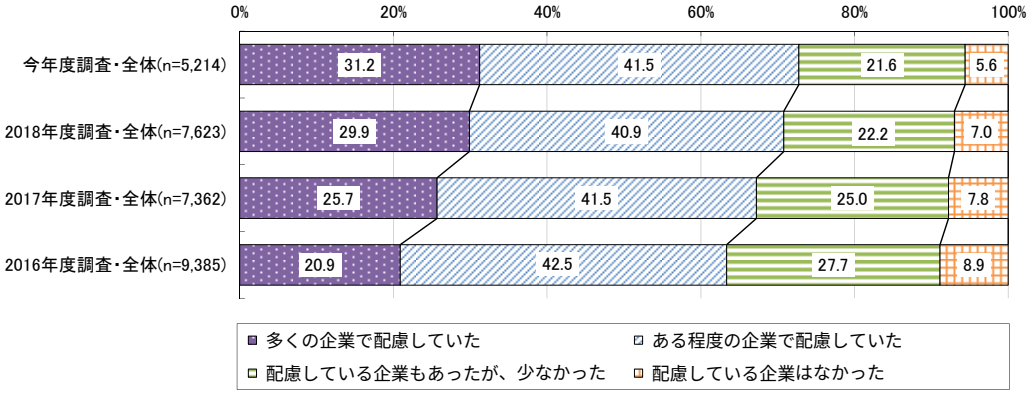

（大学 4 年生）

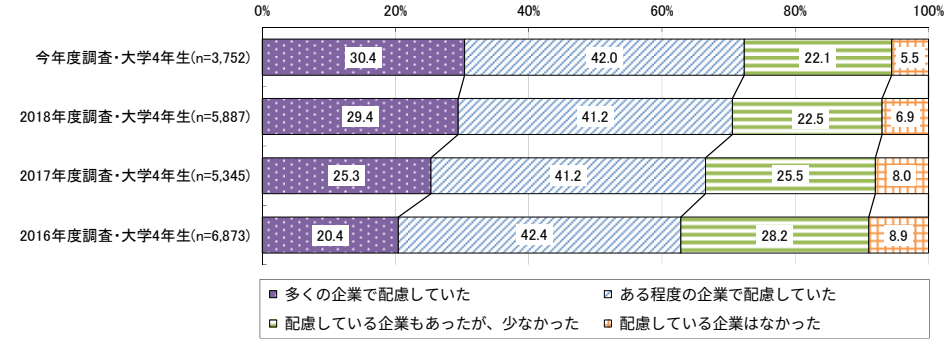

（大学院 2 年生）

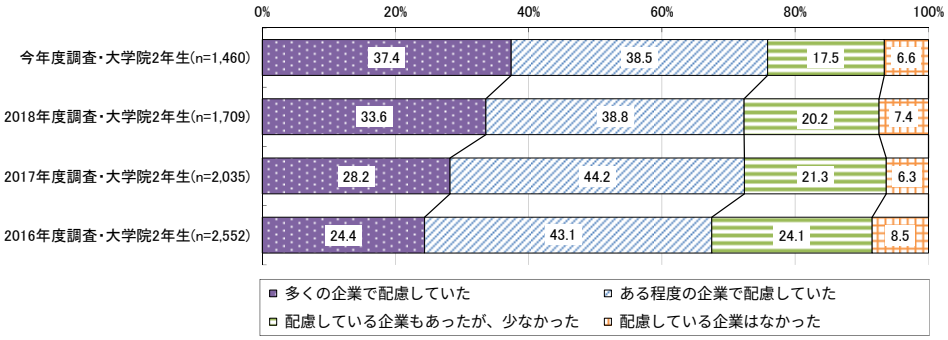

---

[73] 就職活動を行った企業について、「個別の面接日時等の設定に当たり、就職活動が授業・試験等の妨げにならないよう、連絡が余裕をもって行われたり、土日や平日夕方などの対応があったり、日程の候補が複数提示されたり、学生の要望を聞いたりするなどの配慮がありましたか」という設問への回答で、「就職活動最優先で活動していたため、よくわからない」と回答した者は除いて集計した。

[74] 2015 年度調査では当該設問について調査を実施していない。

（4）遠隔地への就職活動への配慮

地方から都市部への就職活動や、Ｕターン・Ｉターン・Ｊターン就職など、学生の負担の大きい遠隔地への就職活動に際して、企業側からの配慮があったかについて、「よくわからない」と回答した者を除くと[75]、「多くの企業で配慮していた」と「ある程度の企業で配慮していた」を合わせた回答割合は約 6 割となっている。

これは 2018 年度調査と概ね同様の結果である。

図表 4-4-1　遠隔地への就職活動に際する企業側からの配慮の状況[76]

（大学 4 年生・大学院 2 年生）

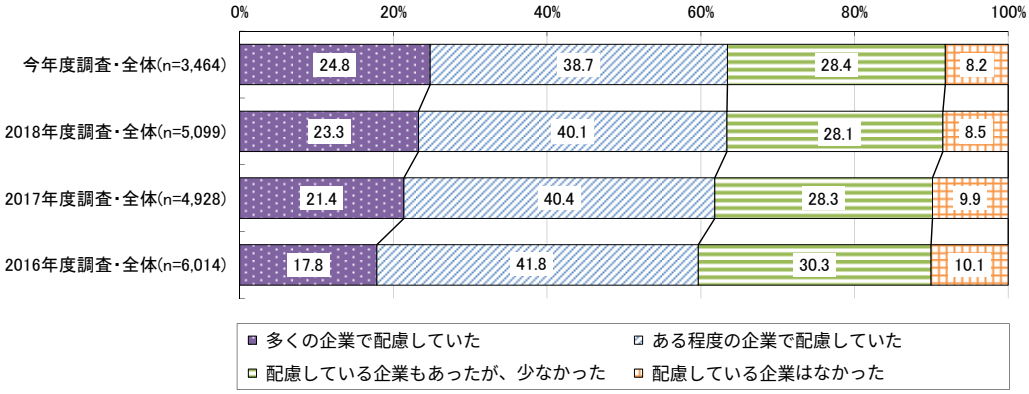

（大学 4 年生）

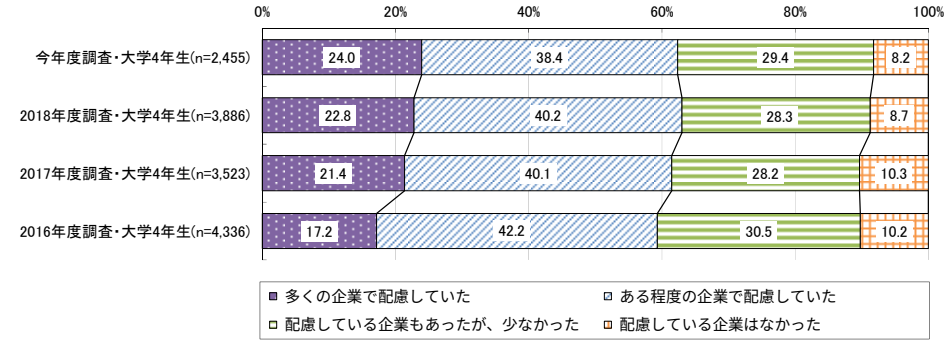

（大学院 2 年生）

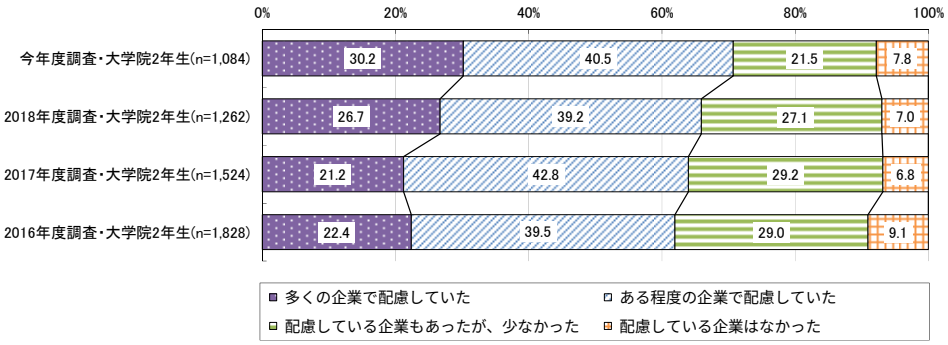

---

75 「地方から都市部への就職活動や、Ｕターン・Ｉターン・Ｊターン就職など、学生の負担の大きい遠隔地への就職活動に際して、企業側からの配慮がありましたか」という設問への回答で、「自身が該当しないため、よくわからない」と回答した者は除いて集計した。

76 2015 年度調査では当該設問について調査を実施していない。

（5）クールビズでの対応

面接の実施にあたり、クールビズでの対応が認められていたかについて、「わからない」との回答を除くと[77]、「多くの企業で認められていた」と「ある程度の企業で認められていた」を合わせた回答割合は約 6 割となっている。

これは、2016 年度調査～2018 年度調査と概ね同様の結果である[78]。

図表 4-5-1　面接の実施におけるクールビズでの対応の状況

（大学 4 年生・大学院 2 年生）

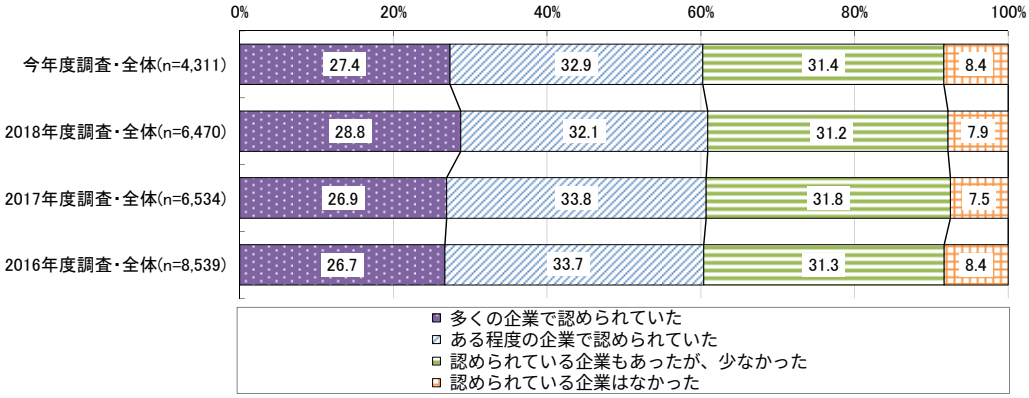

（大学 4 年生）

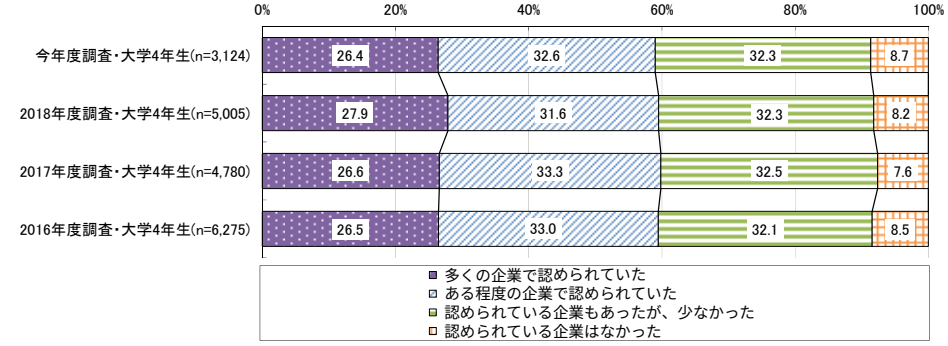

（大学院 2 年生）

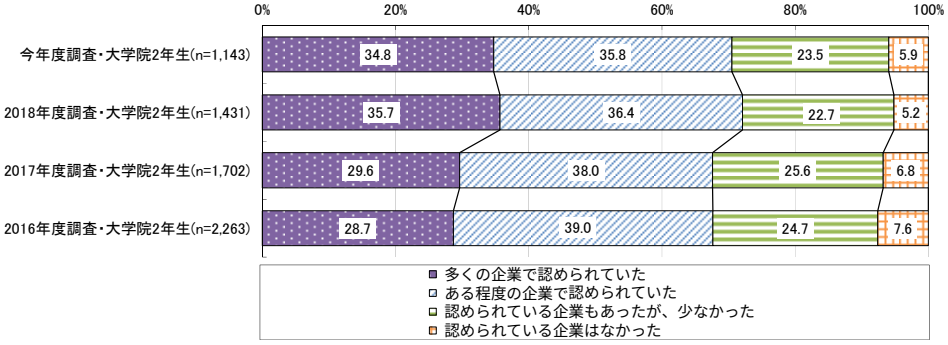

---

77 「面接の実施等にあたり、クールビズでの対応が認められていましたか」という設問への回答で、「暑い時期に就職活動を行っていない」「わからない」と回答した者は除いて集計した。

78 2015 年度調査では当該設問について調査を実施していない。

（6）留学経験者等への配慮

①留学経験者及び留学を検討していた者の状況

就職・採用活動の設定時期により留学の予定等に影響があったかについて、留学経験者及び留学を検討していた者のうち[79]、約 6 割が「もともと就職・採用活動時期にかからない時期に留学をした（又は今後留学する）ので影響はなかった」と回答している。一方、約 2 割は「留学する考えがあったが、就職・採用活動の設定時期により、留学を取りやめた」と回答している。

これは、2016 年度調査～2018 年度調査と概ね同様の結果である[80]。

図表 4-6-1　留学経験者及び留学を検討していた者の状況

（大学 4 年生・大学院 2 年生）

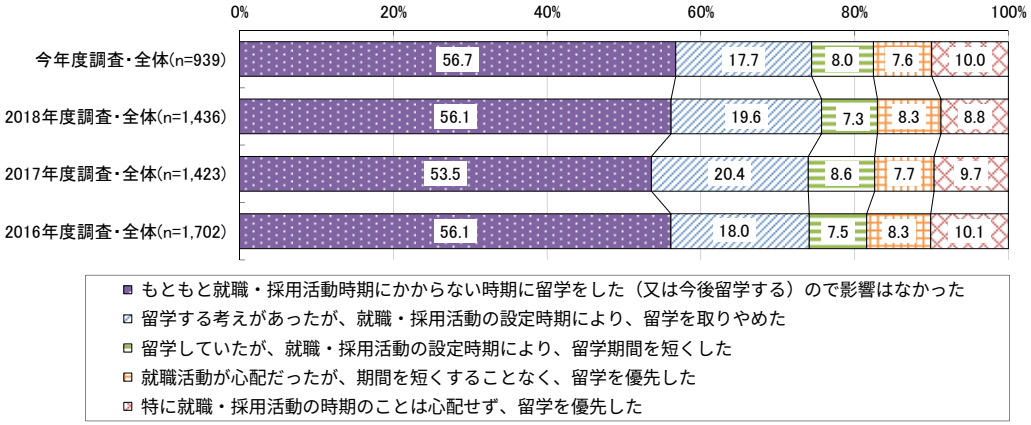

（大学 4 年生）

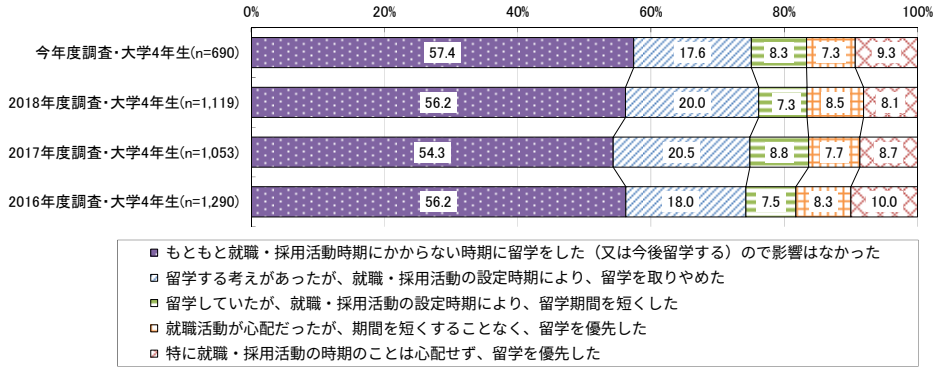

（大学院 2 年生）

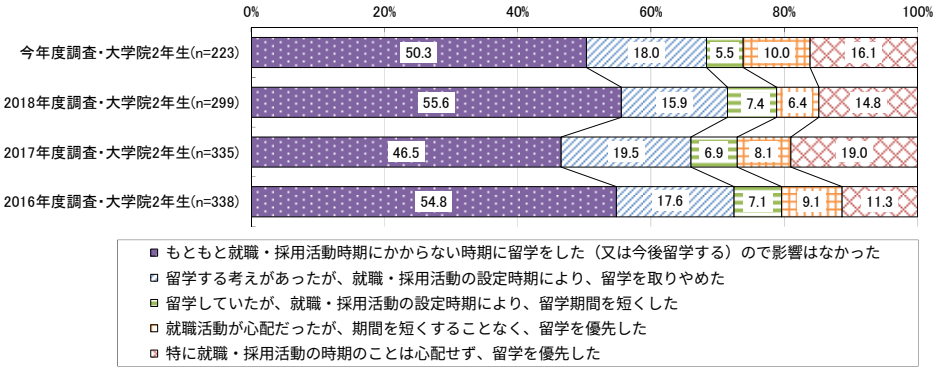

---

79 「就職・採用活動の設定時期（広報活動は 3 月 1 日以降、採用選考活動は 6 月 1 日以降に開始）により、留学の予定等に影響はありましたか」という設問への回答で、「もともと留学する予定はなく、留学はしていない」と回答した者を除いて集計した。

80 2015 年度調査では当該設問について調査を実施していない。

②企業側から留学経験者に対する配慮の状況

就職・採用活動期間中に留学を実際に行っていた者[81]に対して、就職を希望した企業において、留学経験者が不利にならないよう留学経験者向けのスケジュールや情報を別途示すなど配慮があったかについて、「わからない」との回答を除くと[82]、「多くの企業で配慮していた」と「ある程度の企業で配慮していた」を合わせた回答割合が約 4 割となっている[83]。2016 年度調査～2018 年度調査と比較すると、これらの割合は今年度調査では若干低下している。

また、就職を希望していた企業のうち、面接の時期が留学と重なっていなかった、又は留学経験者のための別日程が示されていたため、配慮を求めなくても面接を受けられた企業がどれくらいあったかについては、「ほぼ全ての企業で配慮を求めなくても面接を受けられた」との回答割合が約 5 割となっているが、「配慮を求めなくても面接を受けられた企業はあまりなかった」との回答割合も比較的高くなっている。なお、この「配慮を求めなくても面接を受けられた企業はあまりなかった」との回答割合は、2016 年度調査～2018 年度調査と概ね同様の結果となっている。

図表 4-6-2　留学経験者に対する企業側の配慮の状況
（大学 4 年生・大学院 2 年生）

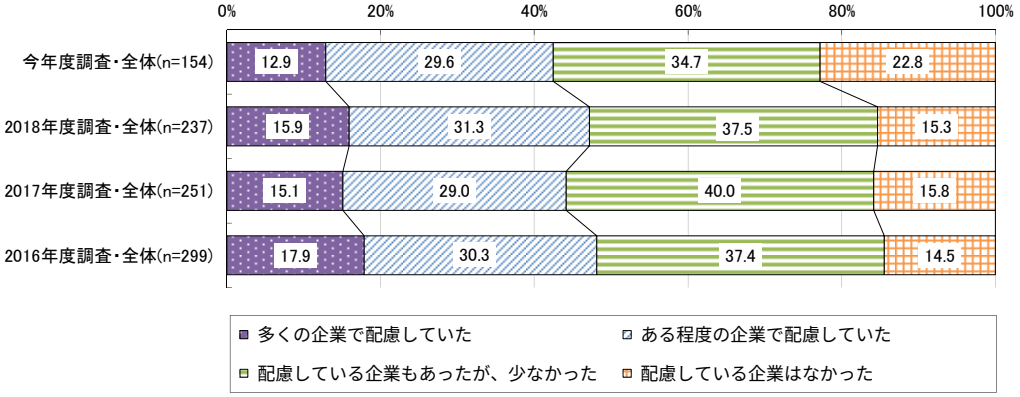

図表 4-6-3　留学経験者が配慮を求めなくても面接を受けられた企業の状況
（大学 4 年生・大学院 2 年生）

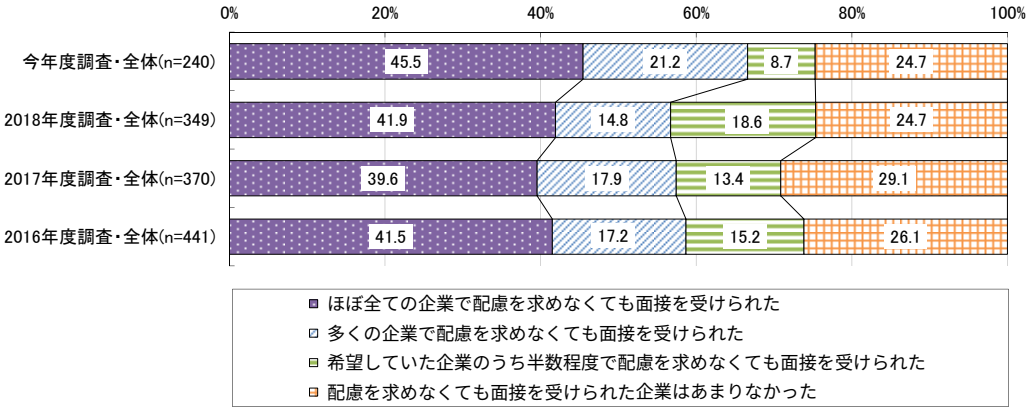

---

81 「留学していたが、就職・採用活動の設定時期により、留学期間を短くした」「就職活動が心配だったが、期間を短くすることなく、留学を優先した」「特に就職・採用活動の時期のことは心配せず、留学を優先した」と回答した者について集計した。なお、留学経験者に関する各設問について、2015 年度調査では実施していない。

82 「あなたが就職を希望した企業は、企業側から留学経験者向けのスケジュール・情報を別途示すなど、留学により不利にならないように配慮していましたか」という設問への回答で、「留学経験者であることを特に意識せず就職活動を行ったため、わからない」と回答した者は除いて集計した。

83 留学経験者の数が必ずしも多いわけではないことから、ここでは、大学 4 年生・大学院 2 年生について合わせて集計した結果のみ参照した。

③留学経験者が企業側へ配慮を求めた際の対応等

留学と採用選考の時期が重なることで、就職を希望した企業に対して面接日程の配慮を求めたことがあったかについて、「自分から面接日程の配慮を求めた企業があった」との回答が約 2 割、「相談した大学のキャリアセンター等から企業側に配慮を求めてくれたことがあった」との回答が 1 割未満となっている[84]。

自分から配慮を求めた場合の企業側の対応状況について[85]、「配慮を求めた企業のほぼ全てが対応してくれた」と「対応してくれた企業のほうが多い」を合わせた回答割合は約 7 割となっている。2016 年度調査～2018 年度調査と比較すると、今年度調査ではこの割合が若干上昇している。

また、就職を希望していた企業のうち、企業側に面接日程についての配慮を求めることをせず、結果として留学と日程が重なり面接を諦めた企業がどのくらいあったかについては、「ほぼ全ての企業に対して配慮を求めることなく面接を諦めた」と「多くの企業に対して配慮を求めることなく面接を諦めた」を合わせた回答割合が約 2 割となっている。

図表 4-6-4　留学経験者が就職を希望した企業に対して面接日程について配慮を求めたことがあったか（複数回答、大学 4 年生・大学院 2 年生）

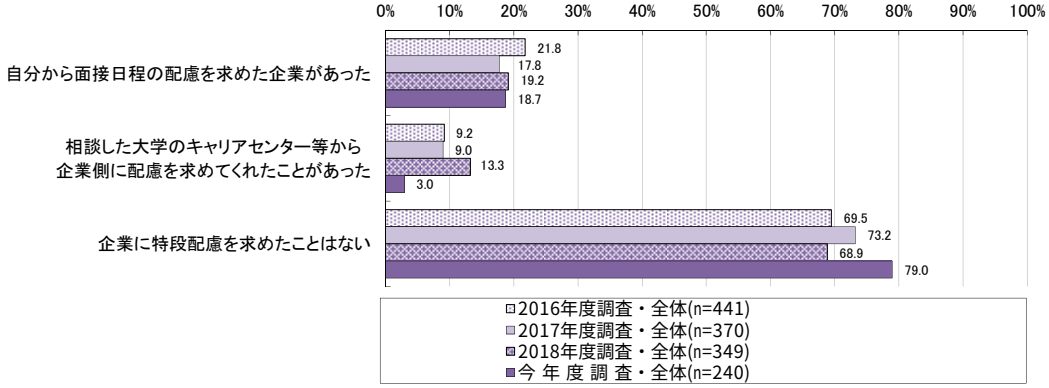

図表 4-6-5　留学経験者が配慮を求めた場合の企業の対応（自分から配慮を求めた場合）（大学 4 年生・大学院 2 年生）

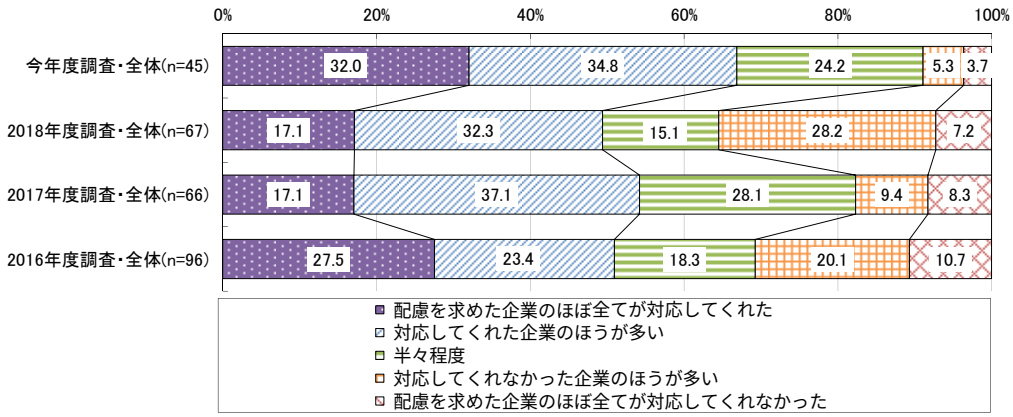

---

84 留学経験者に関する各設問について、「留学していたが、就職・採用活動の設定時期により、留学期間を短くした」「就職活動が心配だったが、期間を短くすることなく、留学を優先した」「特に就職・採用活動の時期のことは心配せず、留学を優先した」と回答した者について集計した。なお、留学経験者に関する設問について、2015 年度調査では実施していない。

85 大学のキャリアセンター等から配慮を求めた場合に関しては、集計対象の件数が非常に少ないことから集計結果を掲載しなかった。

図表 4-6-6　留学経験者が企業に配慮を求めず、結果的に面接を諦めた企業の状況
（大学 4 年生・大学院 2 年生）

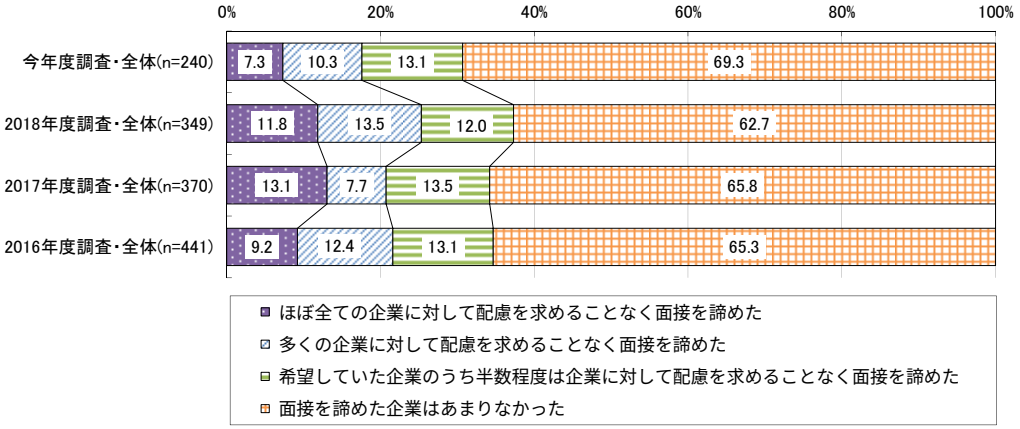

（7）教育実習受講者への配慮

①教育実習受講者及び教育実習受講を検討していた者の状況

就職・採用活動の設定時期により教育実習の予定等に影響があったかについて、教育実習受講者及び教育実習受講を検討していた者のうち[86]、「もともと就職・採用活動時期にかからない時期に教育実習をした（又は今後行う）ので影響がなかった」との回答割合が約 4 割となっている。他方、約 2 割が「教育実習をする予定があったが、就職・採用活動の設定時期により、教育実習を取りやめた」と回答している。

今年度調査の「もともと就職・採用活動時期にかからない時期に教育実習をした（又は今後行う）ので影響がなかった」との回答割合は、2018 年度調査と概ね同様の結果となっている[87]。

図表 4-7-1　教育実習受講者及び教育実習受講を検討していた者の状況

（大学 4 年生・大学院 2 年生）

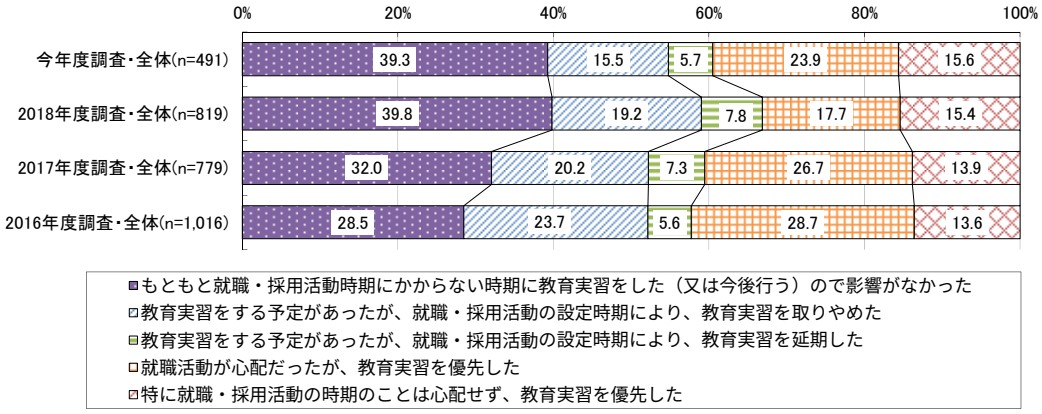

（大学 4 年生）

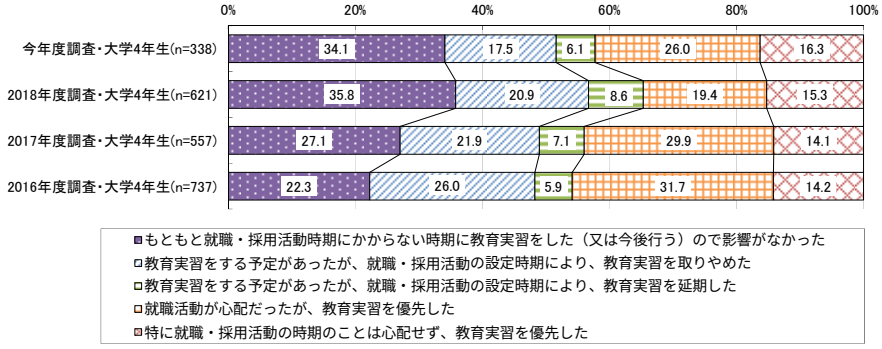

（大学院 2 年生）

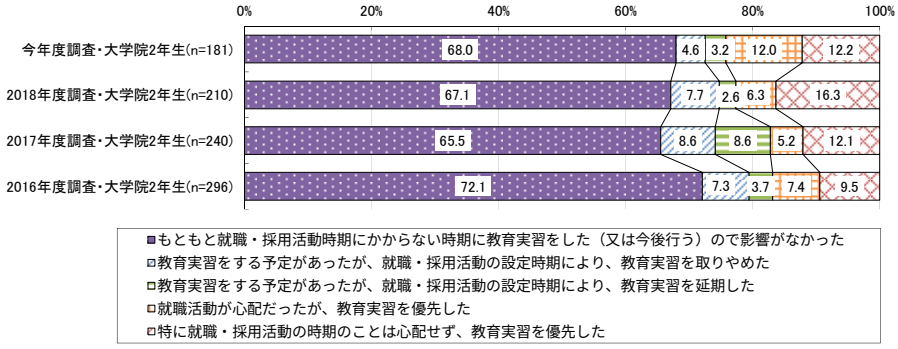

---

86 「就職・採用活動の設定時期（広報活動は 3 月 1 日以降、採用選考活動は 6 月 1 日以降に開始）により、4 年生または大学院 2 年生の前期における教育実習の予定等に影響はありましたか」との設問への回答で、「もともと教育実習を考えておらず、教育実習を受けていない」と回答した者は除いて集計した。

87 2015 年度調査では当該設問について調査を実施していない。

②企業側から教育実習受講者への配慮の状況

就職・採用活動期間中に実際に教育実習を受けていた者[88]に対して、就職を希望した企業において、就職活動が教育実習の妨げにならないよう、説明会や面接等の日程・時間帯等に配慮があったかについて、「わからない」との回答を除くと[89]、「多くの企業で配慮していた」と「ある程度の企業で配慮していた」とを合わせた回答割合が約 5 割となっている[90]。2018 年度調査と比較すると、今年度調査ではこの割合が若干低下している。

また、就職を希望していた企業のうち、面接の時期が教育実習と重なっていなかった、又は教育実習受講者等のための別日程が示されていたため、配慮を求めなくても面接を受けられた企業がどれくらいあったかについては、「ほぼ全ての企業で配慮を求めなくても面接を受けられた」との回答が約 4 割となっている。2016 年度調査～2018 年度調査と比較すると、今年度調査ではこの割合が上昇している。

図表 4-7-2　教育実習受講者に対する企業側の配慮の状況
（大学 4 年生・大学院 2 年生）

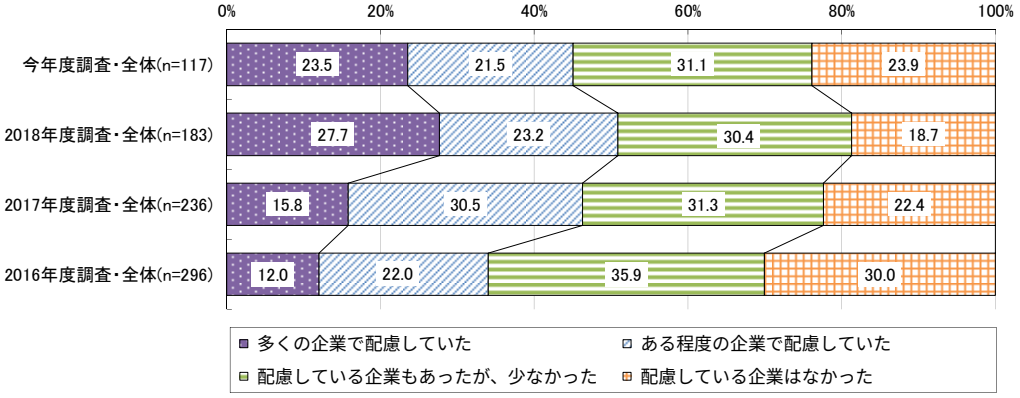

図表 4-7-3　教育実習受講者が配慮を求めなくても面接を受けられた企業の状況
（大学 4 年生・大学院 2 年生）

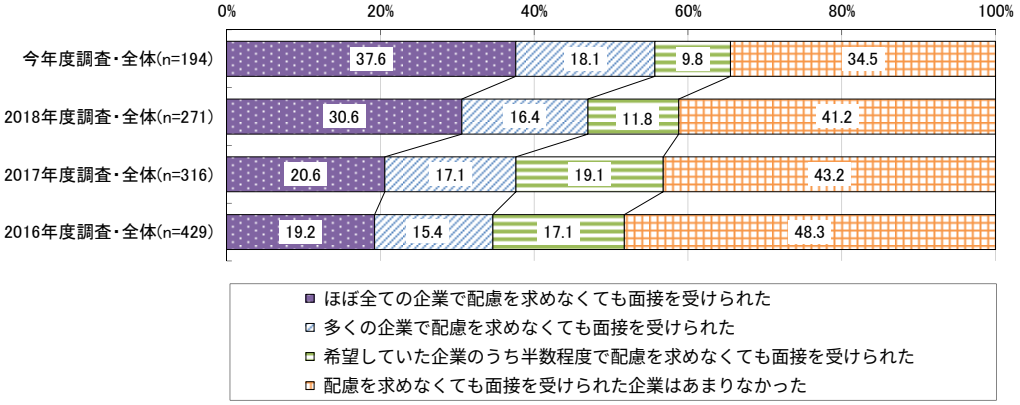

---

88 「就職活動が心配だったが、教育実習を優先した」「特に就職・採用活動の時期のことは心配せず、教育実習を優先した」と回答した者について集計した。なお、教育実習受講者に関する各設問について、2015 年度調査では実施していない。

89 「あなたが就職を希望した企業は、就職活動が教育実習の妨げにならないよう、説明会や面接等の日程・時間帯等に配慮していましたか」という設問への回答で、「教育実習期間中に就職活動を行っていないため、わからない」と回答した者は除いて集計した。

90 教育実習受講者の数が必ずしも多いわけではないことから、ここでは、大学 4 年生・大学院 2 年生について合わせて集計した結果のみ参照した。

③教育実習受講者が企業側へ配慮を求めた際の対応等

教育実習と採用選考の時期が重なることで、就職を希望した企業に対して面接日程の配慮を求めたことがあったかについて、「自分から面接日程の配慮を求めた企業があった」との回答が約 4 割となっている[91]。

自分から配慮を求めた場合の企業側の対応状況についてたずねたところ[92]、「配慮を求めた企業のほぼ全てが対応してくれた」と「対応してくれた企業のほうが多い」を合わせた回答割合は約 7 割となっている。2016 年度調査～2018 年度調査と比較すると、今年度調査ではこの割合が若干上昇している。

また、就職を希望していた企業のうち、企業側に面接日程についての配慮を求めることはせず、結果として教育実習と日程が重なり面接を諦めた企業がどのくらいあったかについては、「ほぼ全ての企業に対して配慮を求めることなく面接を諦めた」と「多くの企業に対して配慮を求めることなく面接を諦めた」を合わせた回答割合が約 2 割となっている。2018 年度調査と比較すると、今年度調査はこの割合が若干上昇している。

図表 4-7-4　教育実習受講者が就職を希望した企業に対して面接日程について配慮を求めたことがあったか（複数回答、大学 4 年生・大学院 2 年生）

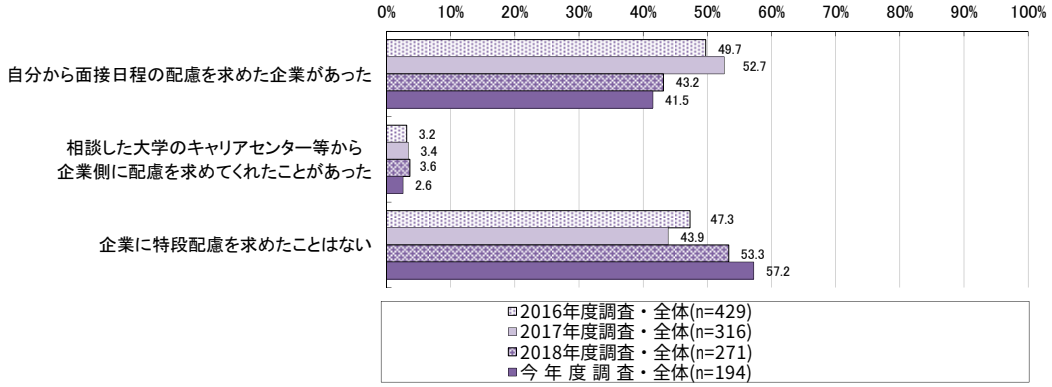

図表 4-7-5　教育実習受講者が配慮を求めた場合の企業の対応（自分から配慮を求めた場合）（大学 4 年生・大学院 2 年生）

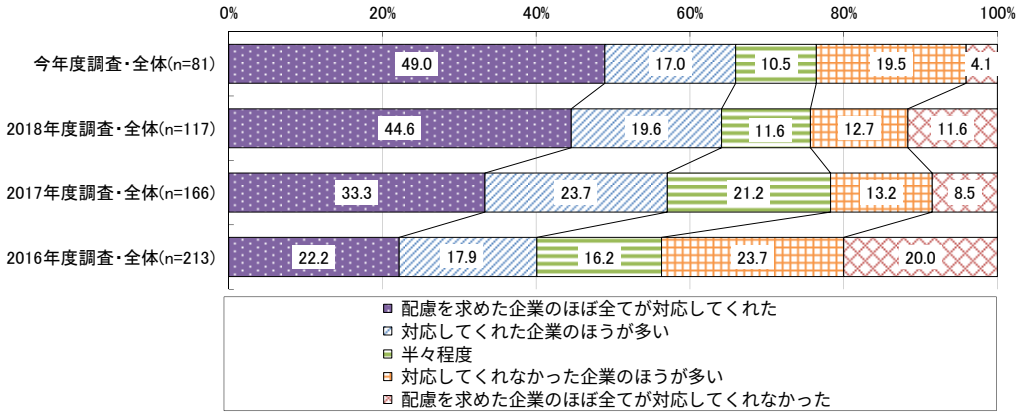

91 教育実習受講者に関する各設問について、「就職活動が心配だったが、教育実習を優先した」「特に就職・採用活動の時期のことは心配せず、教育実習を優先した」と回答した者について集計した。なお、教育実習受講者に関する各設問について、2015 年度調査では実施していない。

92 大学のキャリアセンター等から配慮を求めた場合に関しては、集計対象の件数が非常に少ないことから集計結果を掲載しなかった。

図表 4-7-6　教育実習受講者が企業に配慮を求めず、結果的に面接を諦めた企業の状況
（大学 4 年生・大学院 2 年生）

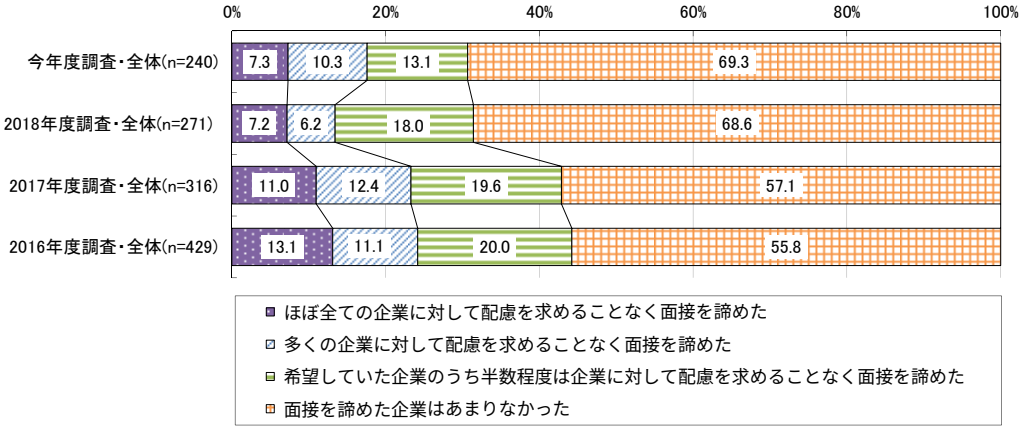

（8）「オワハラ」の状況

①「オワハラ」の有無

企業等から、他の企業等への就職活動の終了を強要するハラスメント的な行為（いわゆる「オワハラ」）を受けたことがあるかについて[93]、約 1 割の者が「ある」と回答している。

2015 年度調査～2018 年度調査と比較すると、今年度調査では「ある」の回答割合が若干低下している。

図表 4-8-1　企業から「オワハラ」を受けた経験の有無

（大学 4 年生・大学院 2 年生）

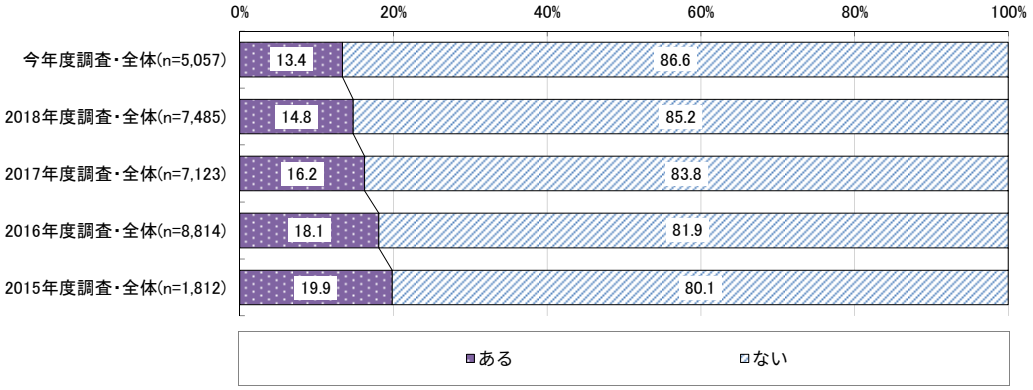

（大学 4 年生）

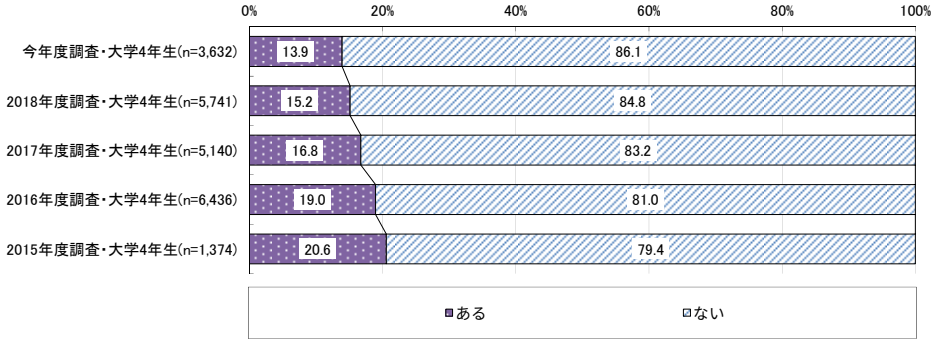

（大学院 2 年生）

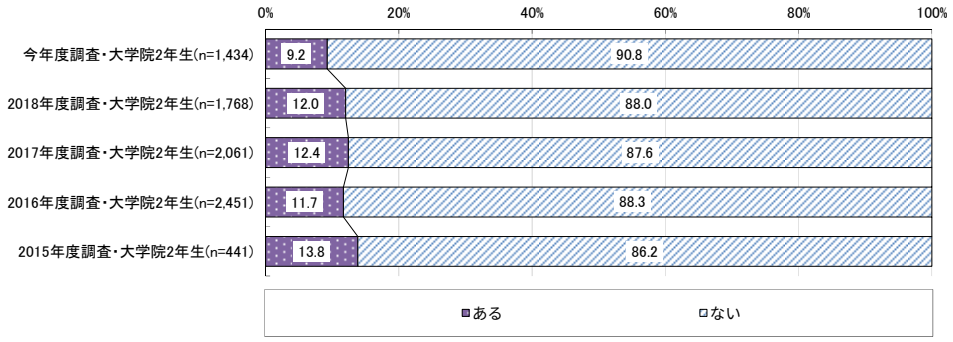

[93] 内々定を 1 社以上から受けた者を集計の対象とした。

②「オワハラ」の内容

企業等からの「オワハラ」で、どのような行為を受けたかについては、「内々定を出す代わりに他社への就職活動をやめるように強要された（早めに内々定を受ける旨の返答をしない場合には、内々定を取り消すと言われたなど）[94]」との回答割合が約 7 割となっている。次いで、「内々定の段階で、内定承諾書の提出を求められた（内定承諾書を提出しない場合は、内々定を辞退したものとみなすと言われたなど）」との回答割合が約 3 割となっている。

図表 4-8-2　「オワハラ」の内容（複数回答）
（大学 4 年生・大学院 2 年生）

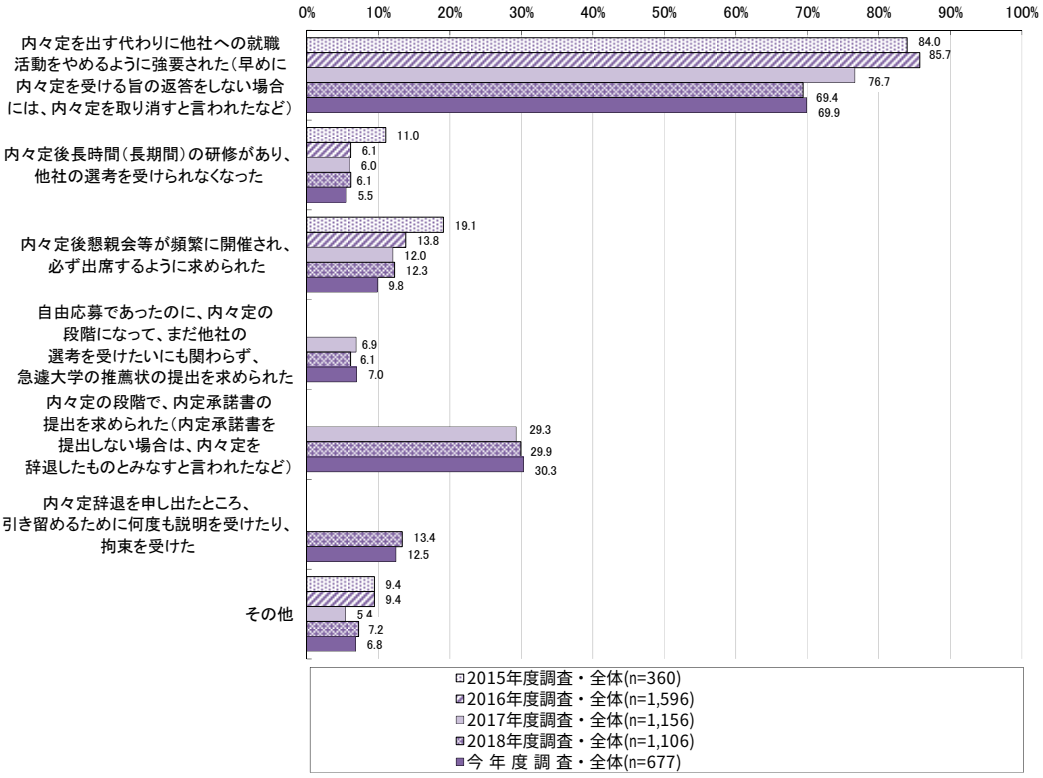

（大学 4 年生）

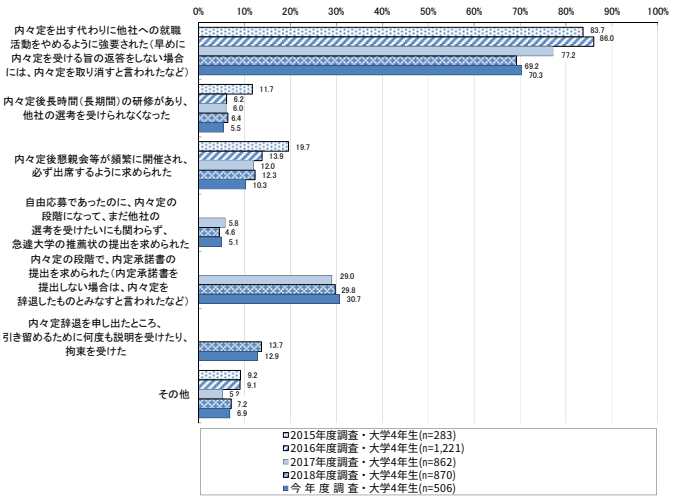

（大学院 2 年生）

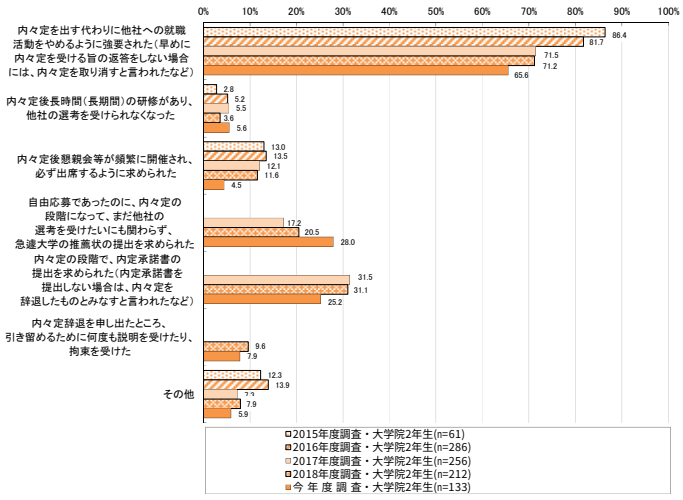

---

[94] 2015 年度調査～2018 年度調査では「早めに内々定を受ける旨の返答をしない場合には、内々定を取り消すと言われたなど」の例示はせず単に「内々定を出す代わりに他社への就職活動をやめるように強要された」の項目で調査を実施している。

③「オワハラ」があった時期

「オワハラ」を受けた時期について、「5 月後半」と「6 月前半」の回答割合がそれぞれ約 3 割となっている。

2016 年度調査～2018 年度調査と比較すると、今年度調査では「5 月後半」の回答割合が上昇し、「6 月前半」の回答割合が低下している。また、「4 月後半」など、より早期の回答割合も若干上昇している[95]。

図表 4-8-3　「オワハラ」を受けた時期（複数回答）
（大学 4 年生・大学院 2 年生）

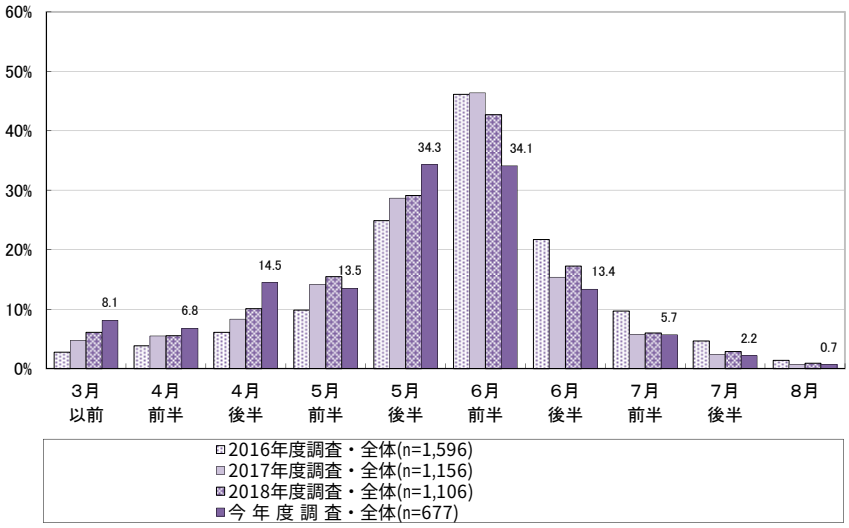

（大学 4 年生）

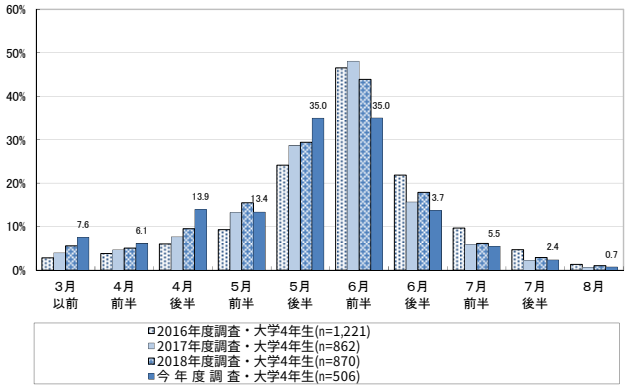

（大学院 2 年生）

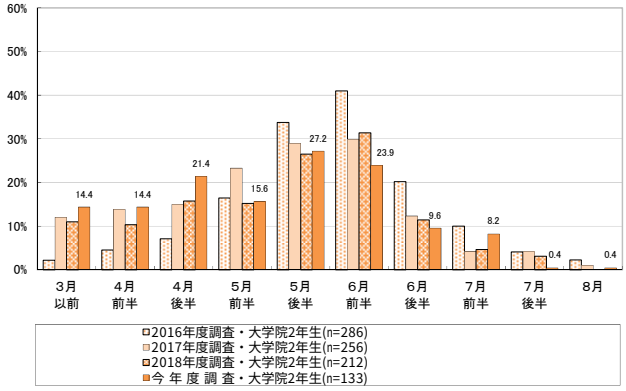

95 2015 年度調査でもハラスメント的な行為を受けた時期に関する設問の調査をしているが、選択肢として設定している時期が他の年度の調査とは異なることから、ここでは比較の対象としなかった。

④「オワハラ」への対応

「オワハラ」を受けた際の対応について、「家族・親戚に相談した」と「まわりの友達に相談した」との回答がそれぞれ約 2 割となっている。これは、2015 年度調査～2018 年度調査と概ね同様の結果である。

なお、「相談しなかった」との回答については、「相談するところがわからなかったので相談しなかった」が全体の約 1 割、「相談するところはわかっていたが相談しなかった」が約 4 割となっている[96]。

図表 4-8-4　「オワハラ」を受けた際の対応（複数回答）
（大学 4 年生・大学院 2 年生）

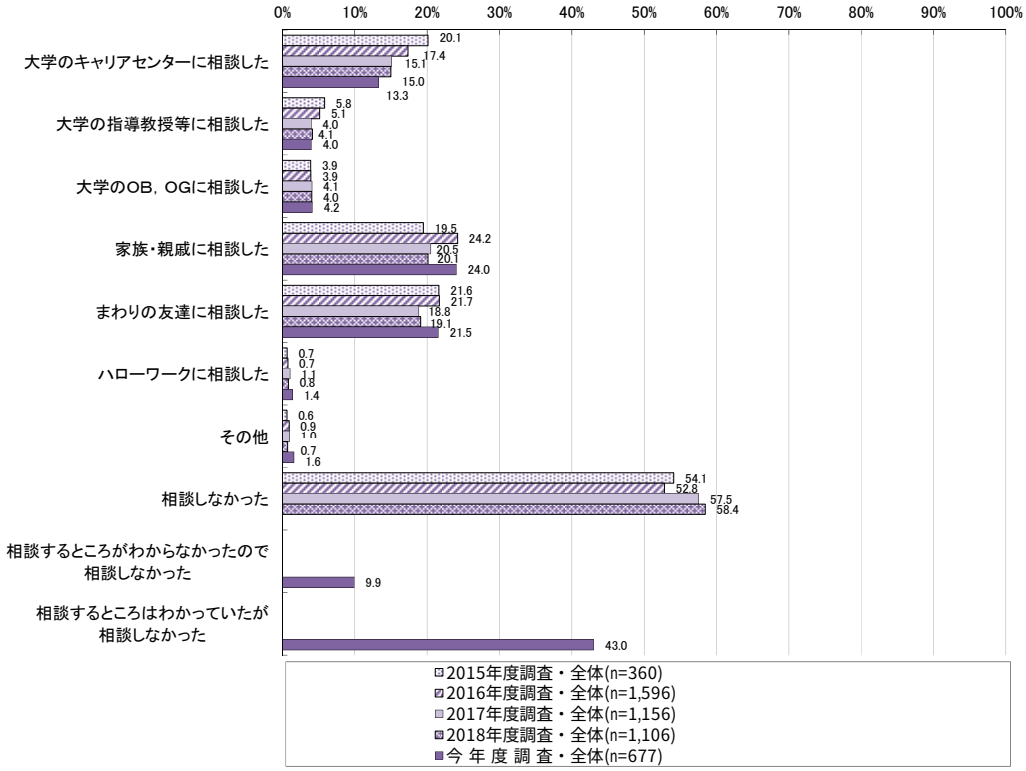

（大学 4 年生）

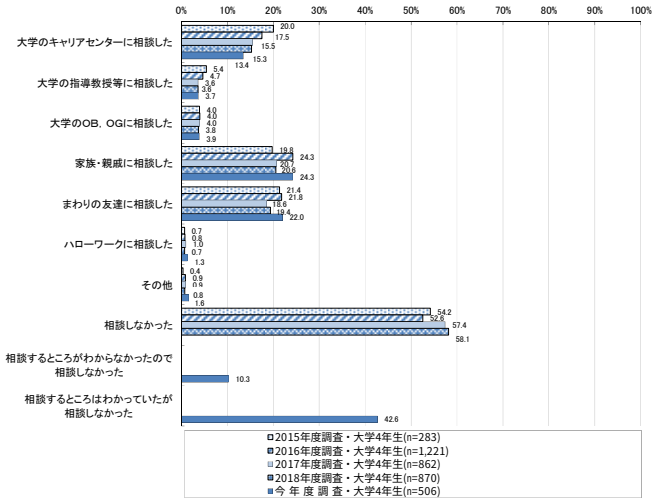

（大学院 2 年生）

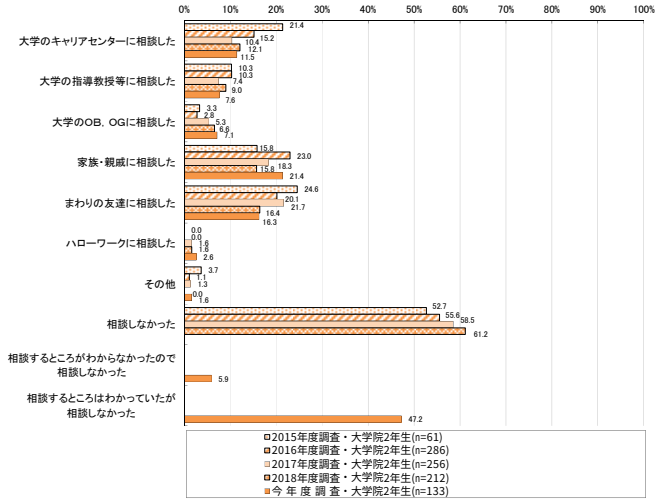

96 2015 年度調査～2018 年度調査では単に「相談しなかった」という項目で調査していたものを、今年度調査ではその理由も含めた形で選択肢を変更して調査を行った。

（9）セクシュアルハラスメントの状況

①セクシュアルハラスメント行為の有無

就職活動の過程において、セクシュアルハラスメント行為を受けたことがあるかについて、「ある」の回答割合は約 2%であった[97]。

図表 4-9-1　セクシュアルハラスメント行為を受けた経験の有無
（大学 4 年生・大学院 2 年生）

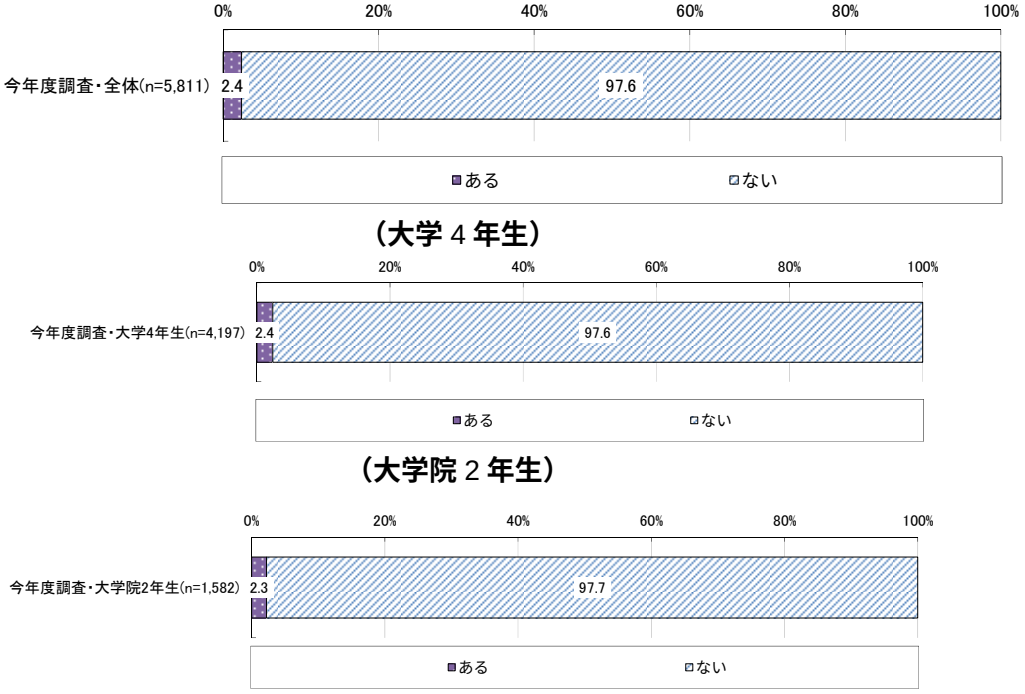

[97] 2015 年度調査～2018 年度調査では当該設問について調査を実施していない。（以降のセクシュアルハラスメント行為に関する各設問についても同様）

②セクシュアルハラスメント行為を受けたタイミング

セクシュアルハラスメント行為を受けたタイミングとしては[98]、「就職採用面接を受けたとき」の回答が約 5 割、「企業説明会やセミナーに参加したとき」が約 2 割となっている。

図表 4-9-2　セクシュアルハラスメント行為を受けたタイミング（複数回答）
（大学 4 年生・大学院 2 年生）

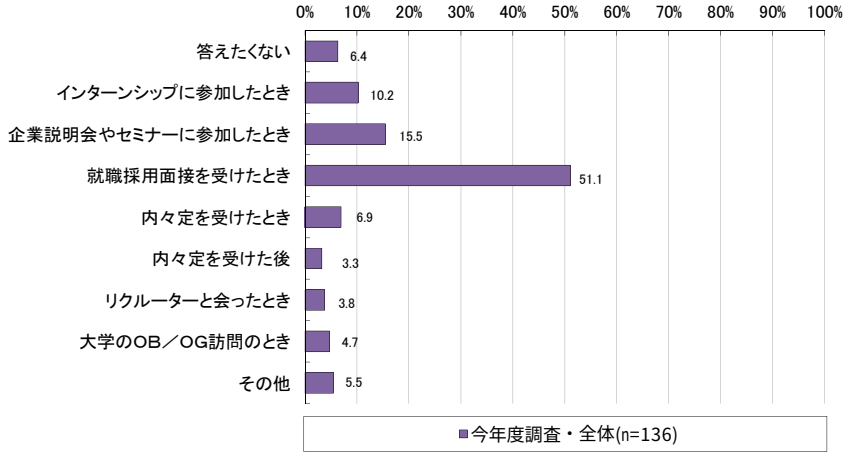

③セクシュアルハラスメント行為の内容

どのようなセクシュアルハラスメント行為を受けたかについて、「容姿や年齢、身体的特徴について話題にされた」が約 3 割、「性的な話や質問をされた（性生活について尋ねられた、卑猥な冗談を聞かされた）」が約 2 割となっている。また、「その他」の回答も約 3 割となっている。

図表 4-9-3　セクシュアルハラスメント行為の内容（複数回答）
（大学 4 年生・大学院 2 年生）

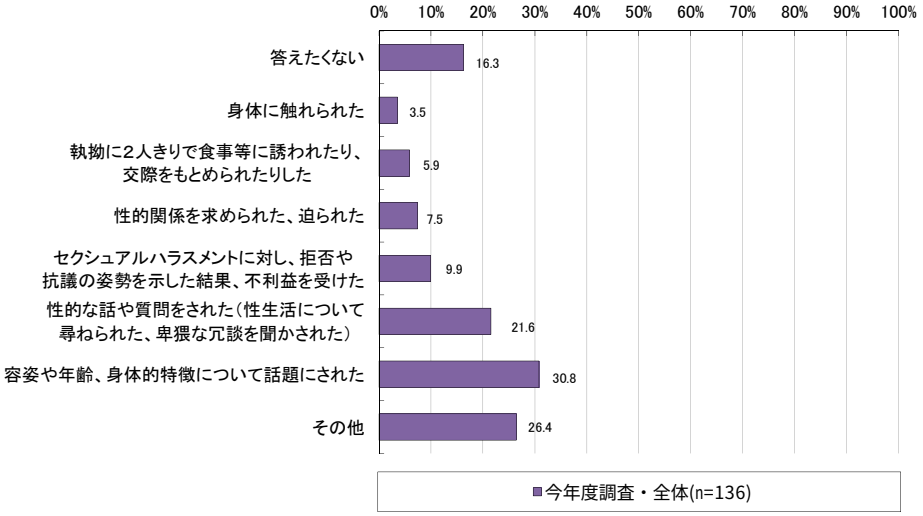

[98] 以降の設問に関しては、セクシュアルハラスメント行為を受けたことがあると回答した者を調査・集計の対象とした。「答えたくない」との選択肢も設けた上で、差し支えない範囲で回答していただいた（当該調査項目に回答しなくても調査終了とすることを可能とした）。なお、回答数が多くないことから、大学 4 年生・大学院 2 年生を合わせて集計した結果のみ掲載した。

④セクシュアルハラスメント行為に関する相談

セクシュアルハラスメント行為に関し相談したことがあるかについて、「相談するところはわかっていたが相談しなかった」が約 4 割、「相談するところがわからなかったので相談しなかった」が約 1 割となっている。相談先としては、「まわりの友達に相談した」と「家族・親戚に相談した」がそれぞれ約 2 割となっている。

図表 4-9-4　セクシュアルハラスメント行為に関する相談（複数回答）
（大学 4 年生・大学院 2 年生）

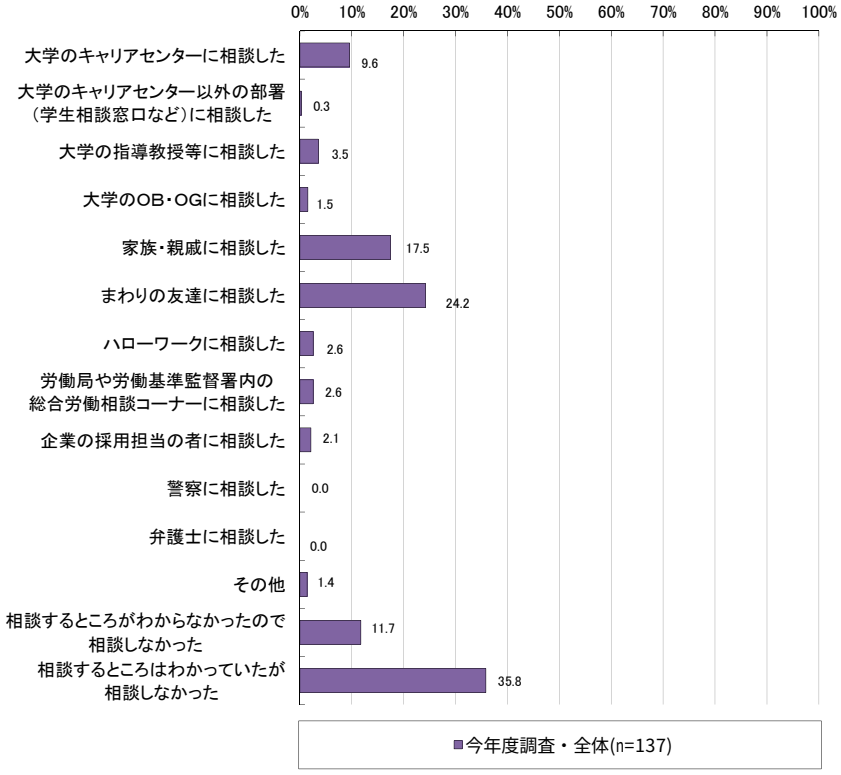

⑤セクシュアルハラスメント行為に関する相談への対応

セクシュアルハラスメント行為を相談した際の対応について、「解決策・対応策は示してくれなかったが、親身に相談に乗ってくれた」が約 6 割、「事態の解決に向けて企業に働きかけてくれたり対応策について助言してくれたりした」が約 4 割となっている。

図表 4-9-5　セクシュアルハラスメント行為に関する相談への対応（複数回答）
（大学 4 年生・大学院 2 年生）

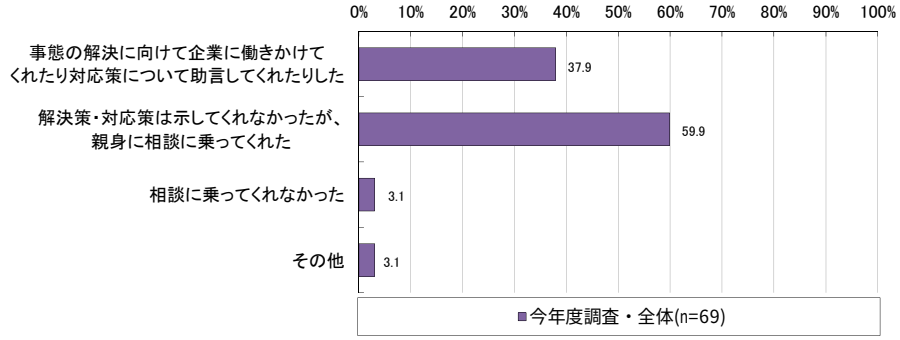

第 5 章　文系・理系別の集計

①文系・理系別の就職活動と学修時間確保の状況

就職活動と学修時間確保の状況について、大学 4 年生・大学院 2 年生のそれぞれについて文系・理系別に集計すると、「十分学修時間を確保できた」、「必要な学修時間は確保できた」、「一定の学修時間は確保できた」のいずれかを回答した割合は、概ね、理系の学生の方が高くなっている。

図表 5-1-1　大学 4 年生の文系・理系別、就職活動と学修時間確保の状況

（文系）

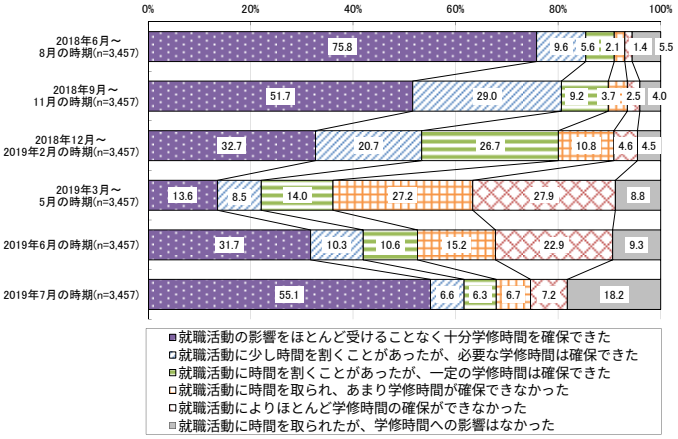

（理系）

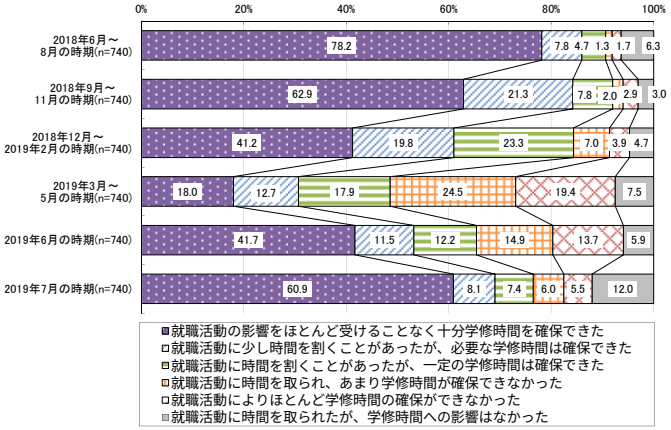

（文系・理系別比較）

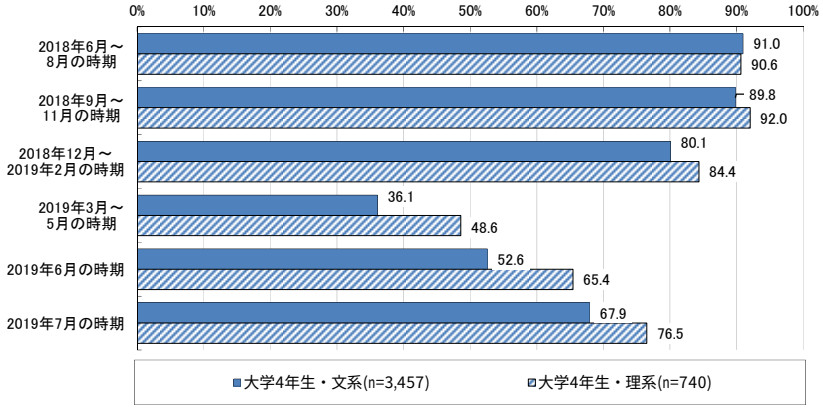

※「十分学修時間を確保できた」「必要な学修時間は確保できた」「一定の学修時間は確保できた」のいずれかを回答した割合

図表 5-1-2　大学院 2 年生の文系・理系別、就職活動と学修時間確保の状況

（文系）

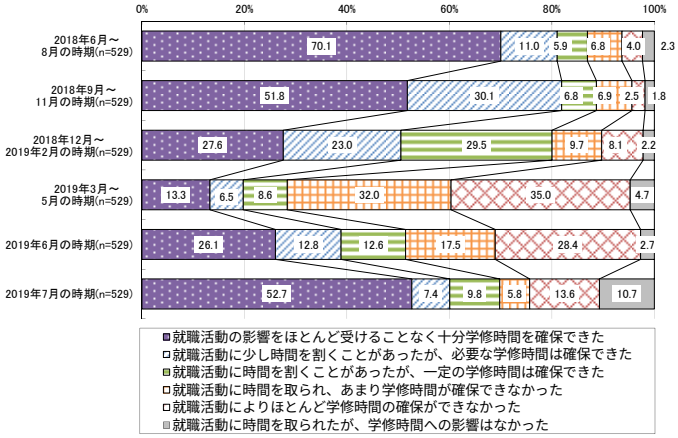

（理系）

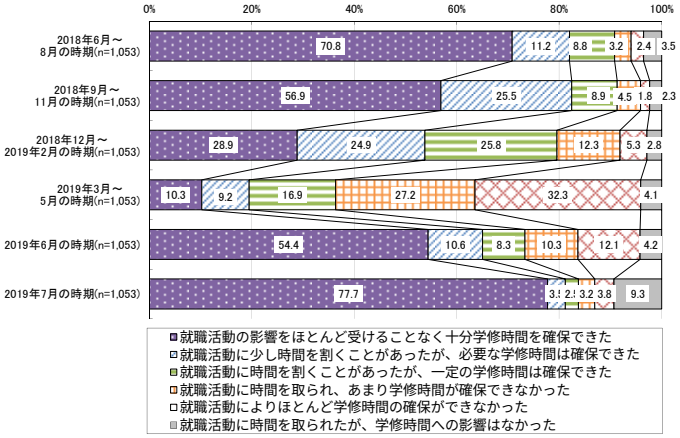

（文系・理系別比較）

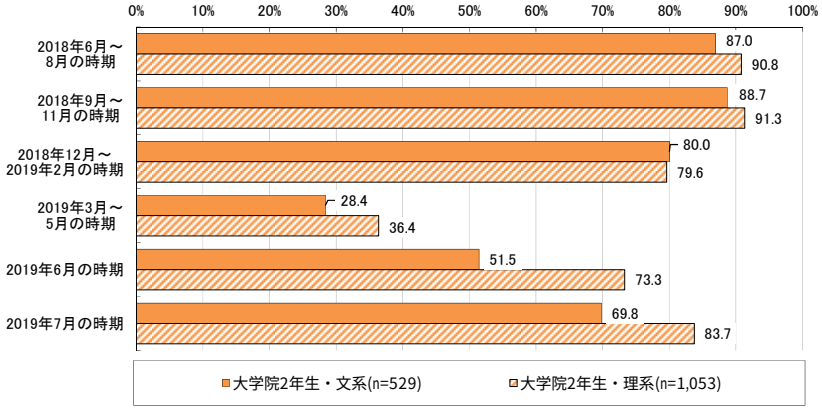

※「十分学修時間を確保できた」「必要な学修時間は確保できた」「一定の学修時間は確保できた」のいずれかを回答した割合

②文系・理系別の業界や企業に関する分析を開始した時期

文系・理系別に、業界や企業に関する分析を開始した時期を集計すると[99]、大学 4 年生は文系・理系で概ね同様の結果となっている。大学院 2 年生では、理系の学生の方がより早期の回答割合が高くなっている。

図表 5-2-1　文系・理系別、業界や企業に関する分析を開始した時期
（大学 4 年生）

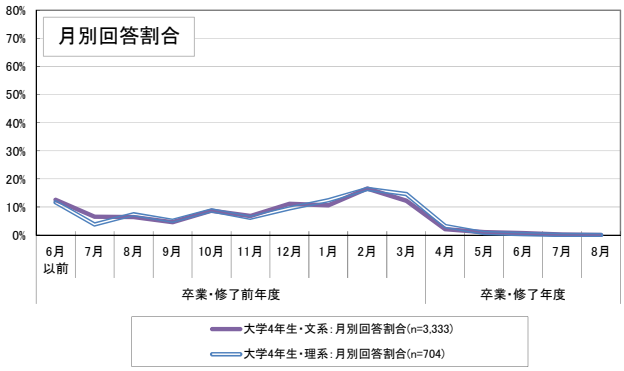

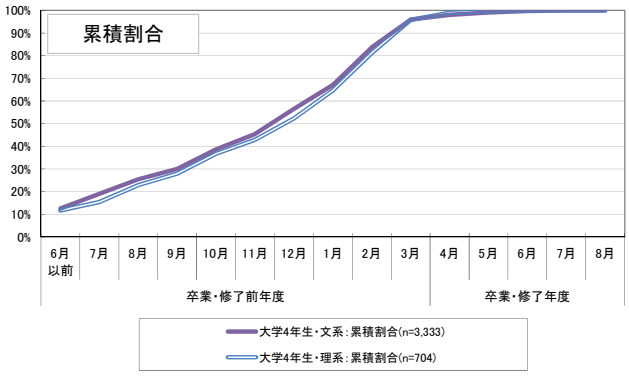

（大学院 2 年生）

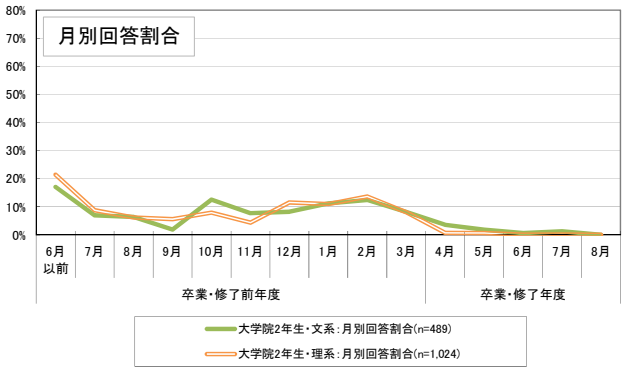

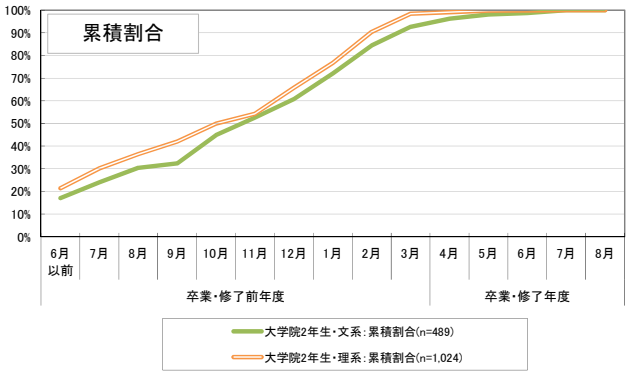

[99] 業界や企業に関する分析について「特段行わなかった」と回答した者は集計の対象外とした。

③文系・理系別の企業説明会やセミナー等の参加状況

文系・理系別に、企業説明会やセミナー等の参加状況について集計すると[100]、大学 4 年生では、「最初に参加した時期」は文系の学生の方が早期の回答割合が若干高く、「参加のピーク」と「最後に参加した時期」については、理系の学生の方が早期の回答割合が若干高くなっている。「第一志望の企業の企業説明会等に最初に参加した時期」については、文系・理系で概ね同様の結果となっている。なお、大学 4 年生の企業説明会やセミナーの参加数の平均値は、文系の学生が 24.0 社、理系の学生が 16.7 社であった。

大学院 2 年生では、「最初に参加した時期」は理系の学生の方が早期の回答割合が若干高くなっている。「参加のピーク」及び「最後に参加した時期」は、1 月までの時期は文系の学生の方が早期の回答割合が高いが、2 月以降は理系の学生の方が早期の回答割合が高くなっている。また、「第一志望の企業の企業説明会等に最初に参加した時期」については、12 月以降理系の学生の方がより早期の回答割合が若干高くなっている。なお、大学院 2 年生の企業説明会やセミナーの参加数の平均値は、文系の学生が 16.8 社、理系の学生が 15.4 社であった。

図表 5-3-1　大学 4 年生の文系・理系別、企業説明会やセミナー等の参加時期
＜最初に参加した時期＞

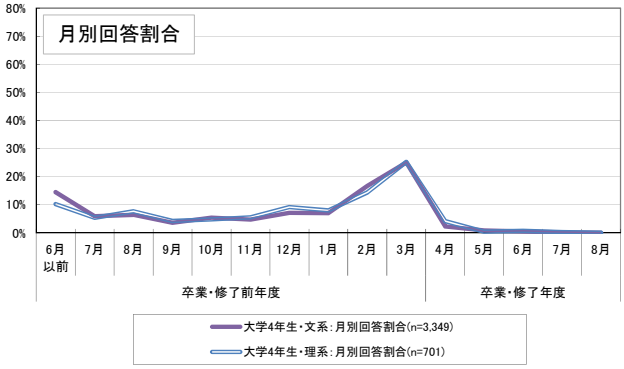

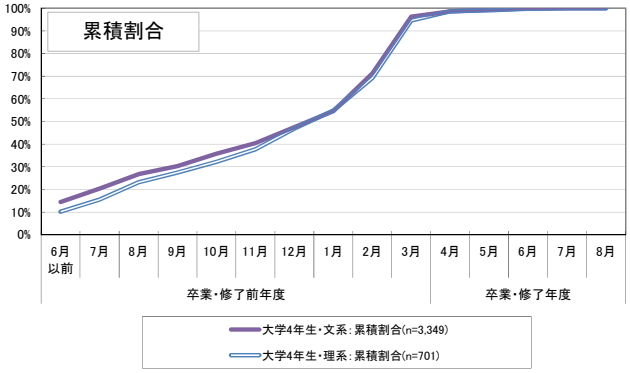

＜参加のピーク＞

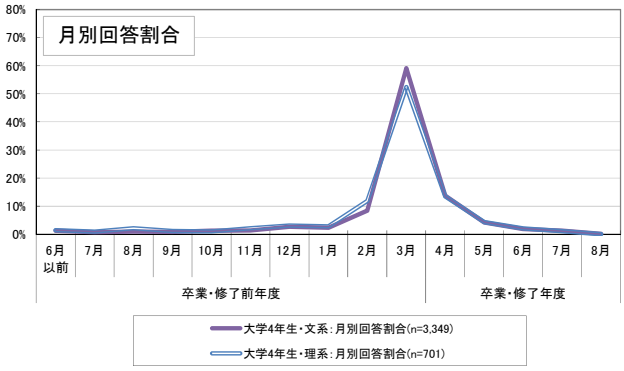

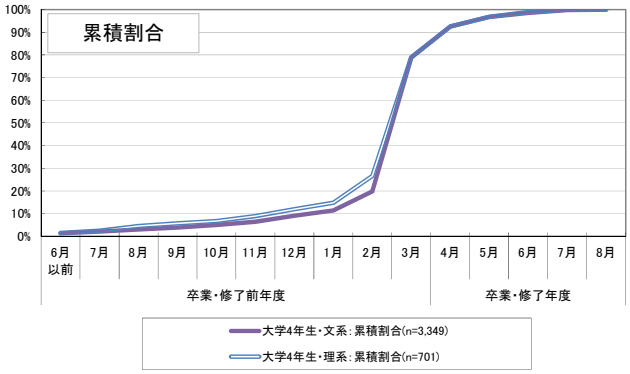

[100] 企業説明会やセミナー等に「特段参加しなかった」と回答した者は集計の対象外とした。また、「第一志望の企業の企業説明会等に最初に参加した時期」について、特段参加していない場合は集計の対象外とした。

＜最後に参加した時期＞

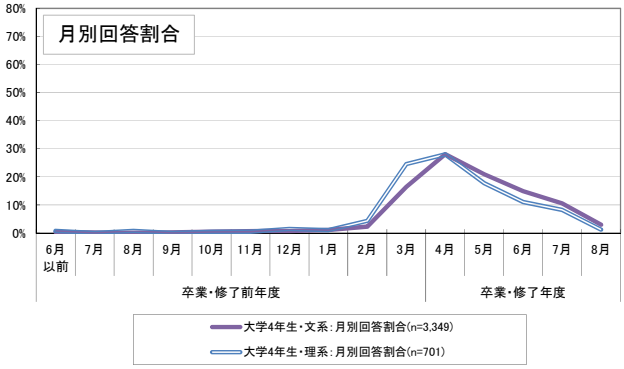

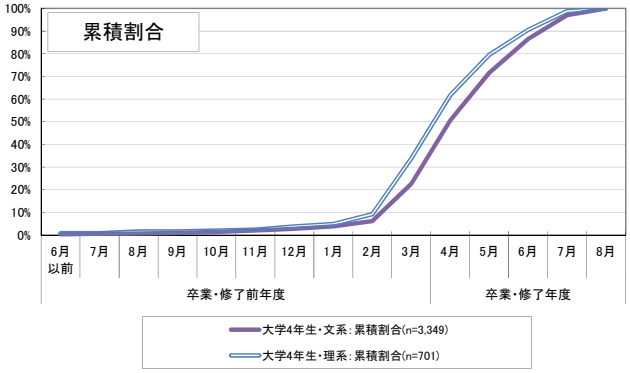

＜第一志望の企業の企業説明会等に最初に参加した時期＞

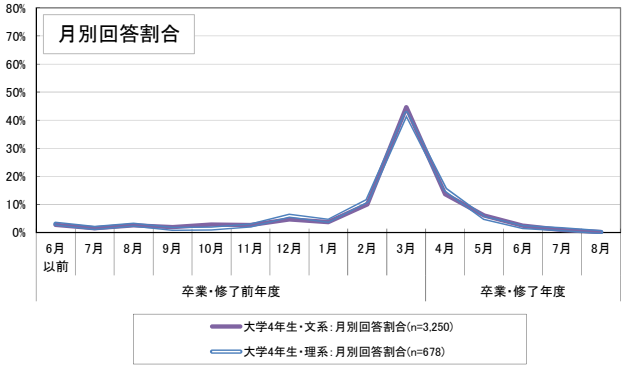

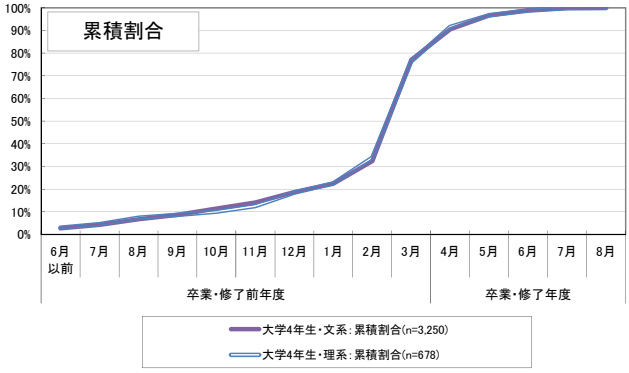

図表 5-3-2　大学院 2 年生の文系・理系別、企業説明会やセミナー等の参加時期

＜最初に参加した時期＞

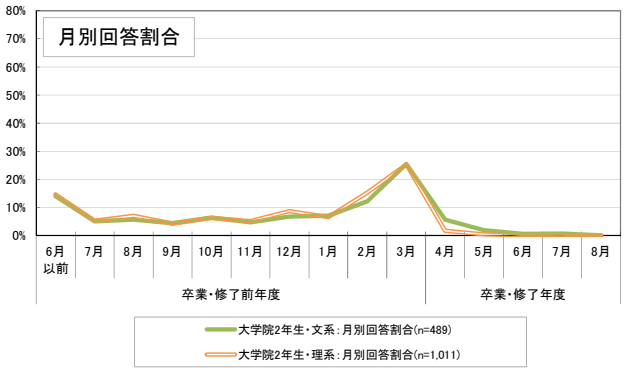

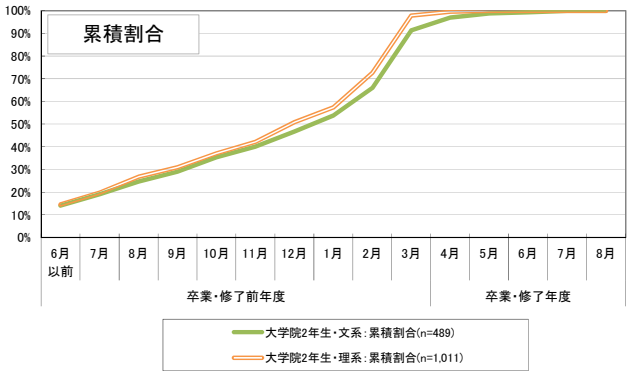

＜参加のピーク＞

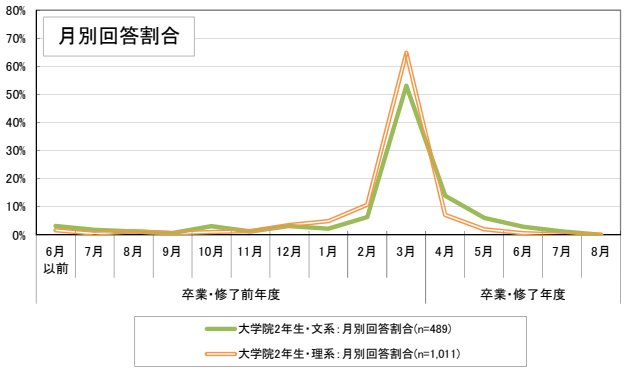

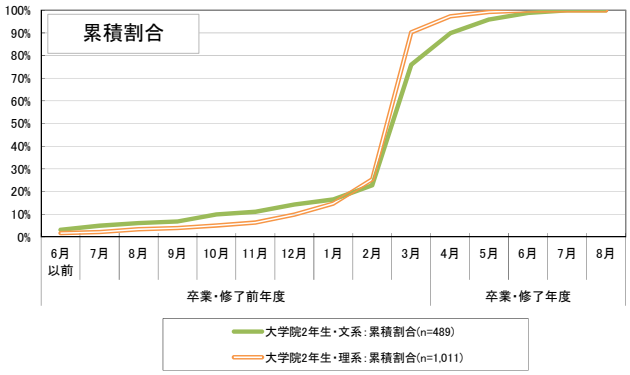

＜最後に参加した時期＞

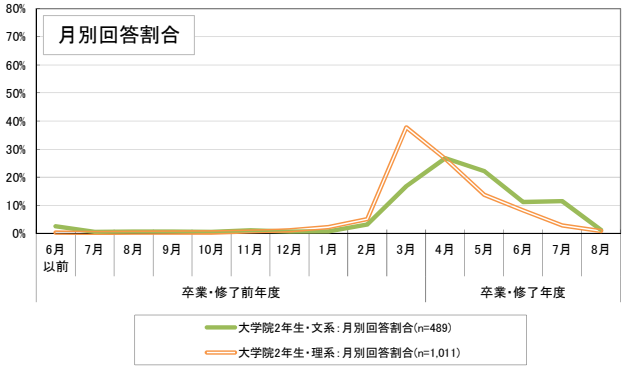

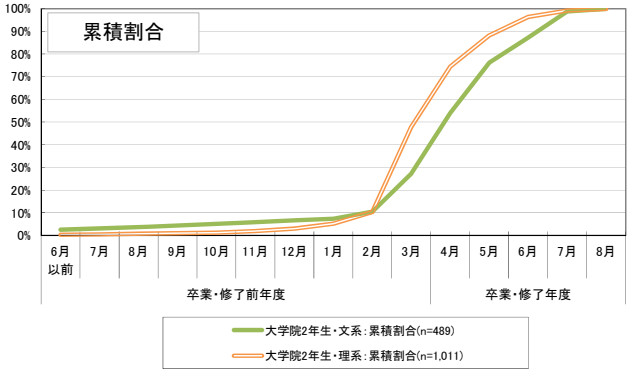

＜第一志望の企業の企業説明会等に最初に参加した時期＞

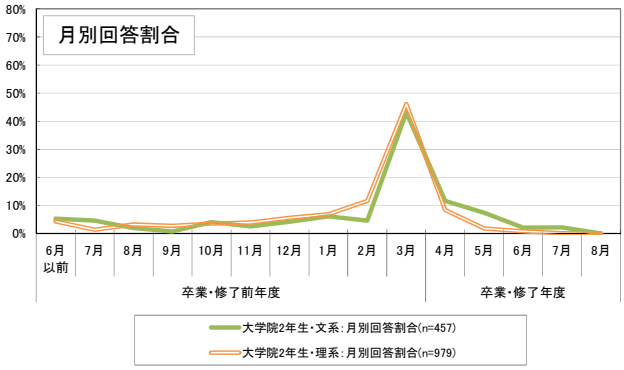

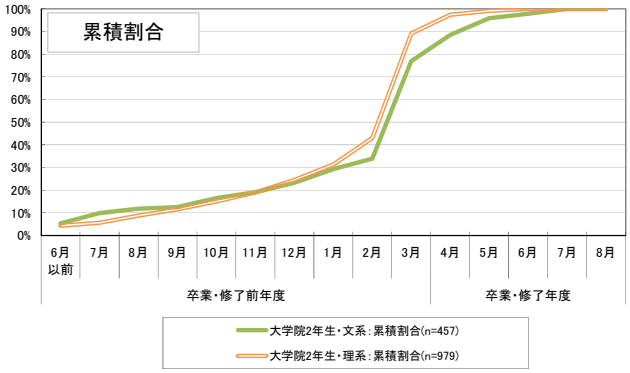

④文系・理系別のエントリーシートの提出状況

文系・理系別に、エントリーシートの提出[101]状況について集計すると[102]、大学 4 年生では、「最初に提出した時期」及び「提出のピーク」は文系・理系とで概ね同様の結果となっているが、「最後に提出した時期」については、理系の学生の方が早期の回答割合が若干高くなっている。「第一志望の企業にエントリーシートを提出した時期」については、文系・理系で概ね同様の結果となっている。なお、大学 4 年生のエントリーシート提出数の平均値は、文系の学生が 15.8 社、理系の学生が 10.1 社であった。

大学院 2 年生では、「最初に提出した時期」、「提出のピーク」、「最後に提出した時期」、「第一志望の企業にエントリーシートを提出した時期」のいずれについても、3 月以降の時期は理系の学生の方が早期の回答割合が高くなっている。なお、大学院 2 年生のエントリーシート提出数の平均値は、文系の学生が 13.7 社、理系の学生が 10.4 社であった。

図表 5-4-1　大学 4 年生の文系・理系別、エントリーシートの提出時期
＜最初に提出した時期＞

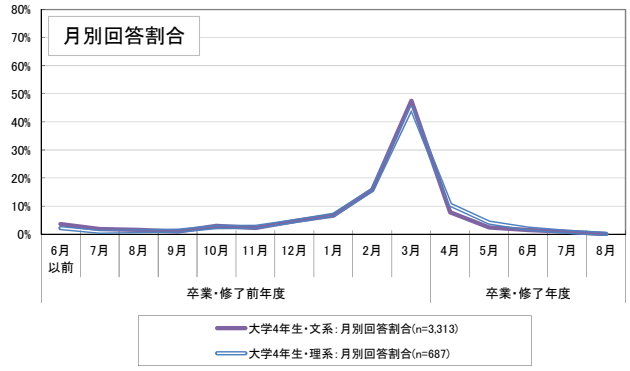

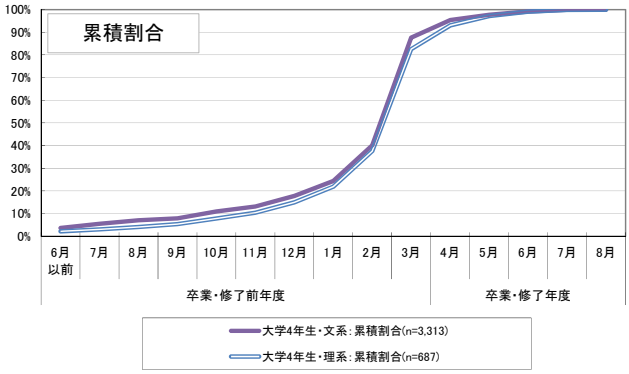

＜提出のピーク＞

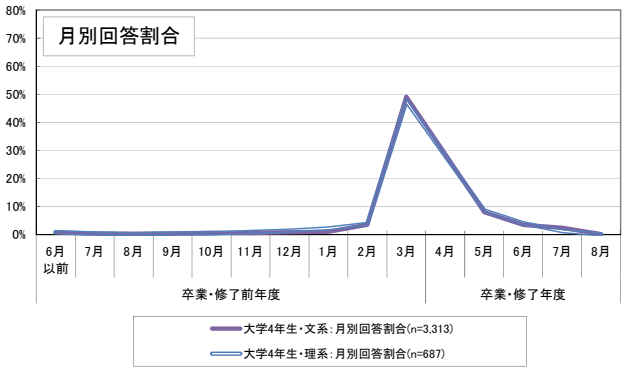

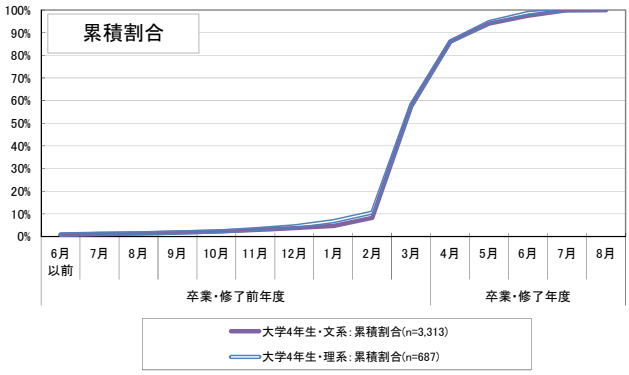

101 エントリーシートの提出とは、企業や官公庁などの採用選考に参加するための応募シートを提出することを指すものとし、就職情報会社のサイト等への登録のみの場合は提出数に入れないように、回答者に案内した上で調査を行った。
102 エントリーシートの提出を「特段行わなかった」と回答した者は、集計の対象外とした。また、「第一志望の企業にエントリーシートを提出した時期」について、特段提出していない場合は集計の対象外とした。

＜最後に提出した時期＞

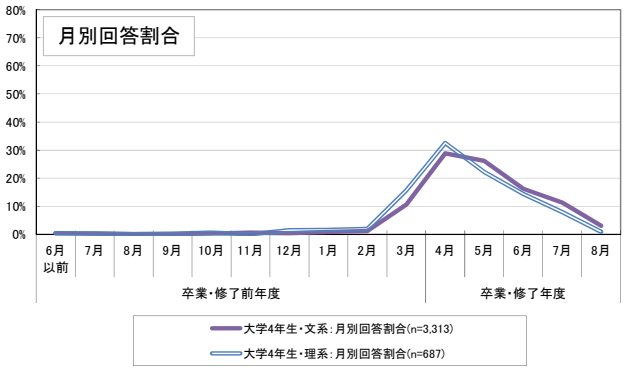

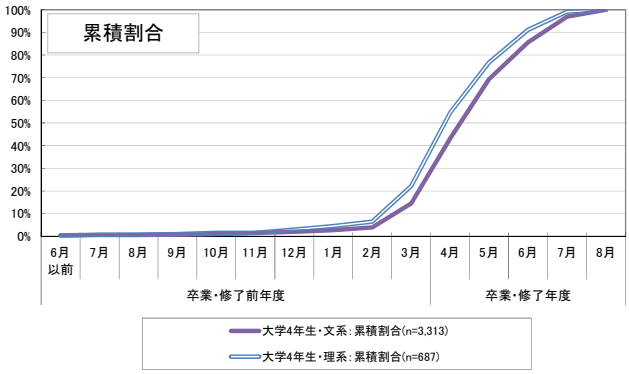

＜第一志望の企業にエントリーシートを提出した時期＞

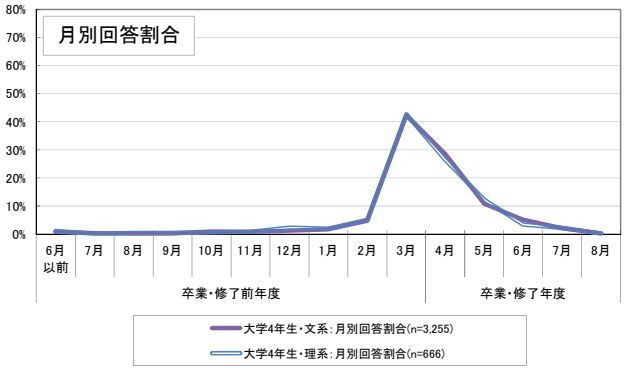

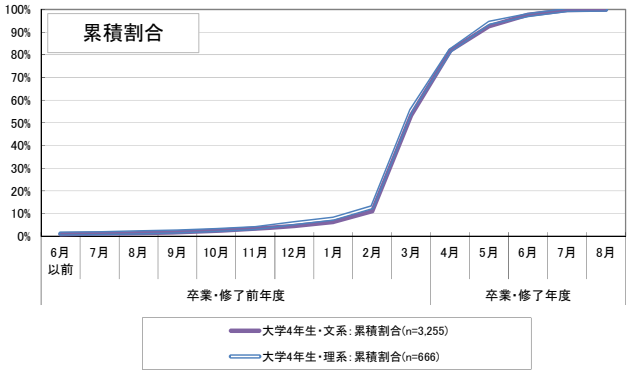

図表 5-4-2　大学院 2 年生の文系・理系別、エントリーシートの提出時期
＜最初に提出した時期＞

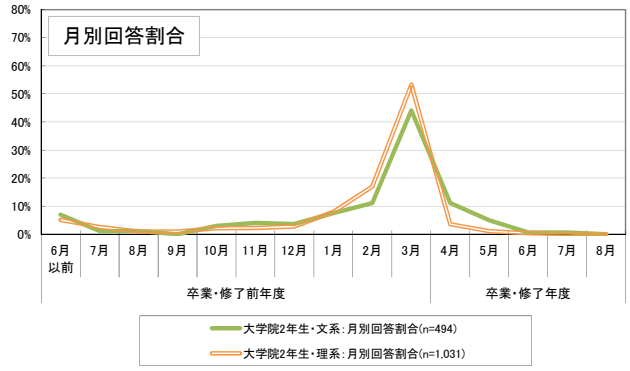

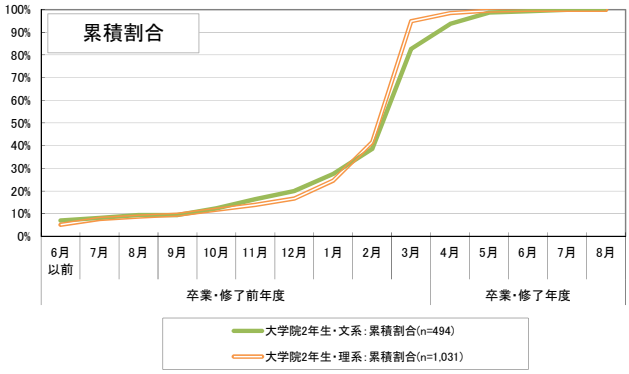

＜提出のピーク＞

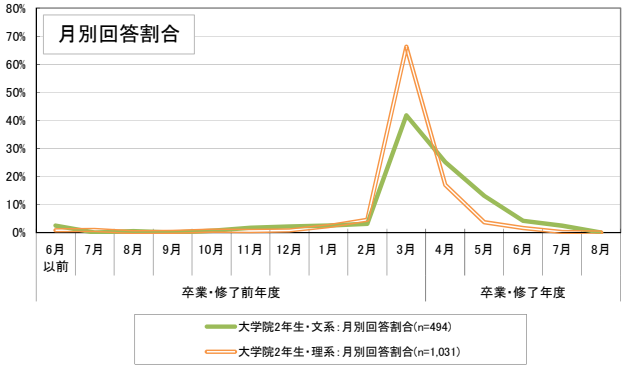

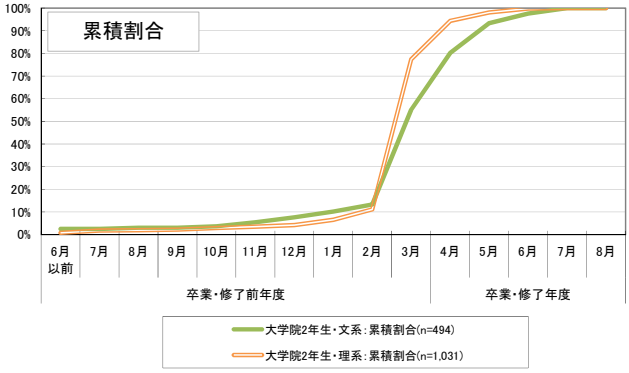

＜最後に提出した時期＞

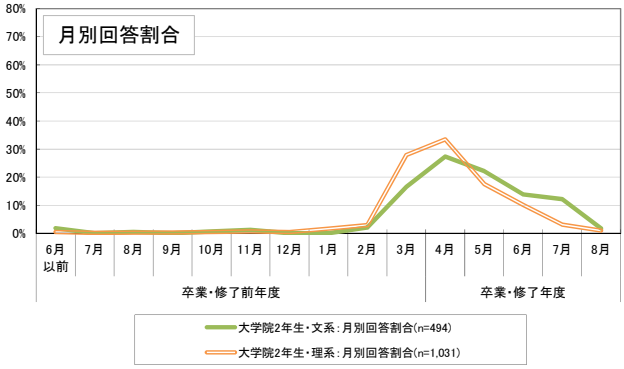

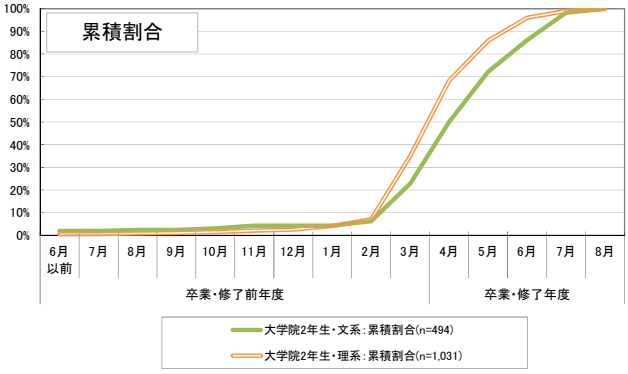

＜第一志望の企業にエントリーシートを提出した時期＞

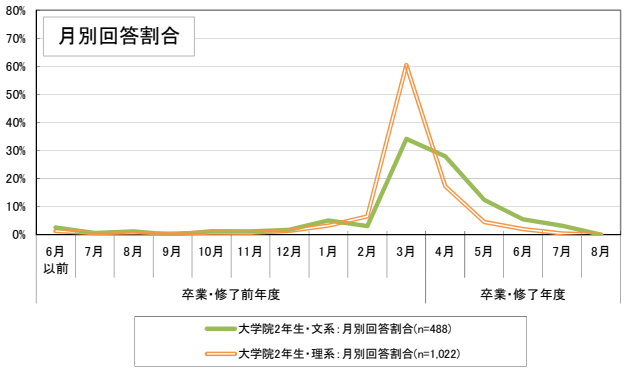

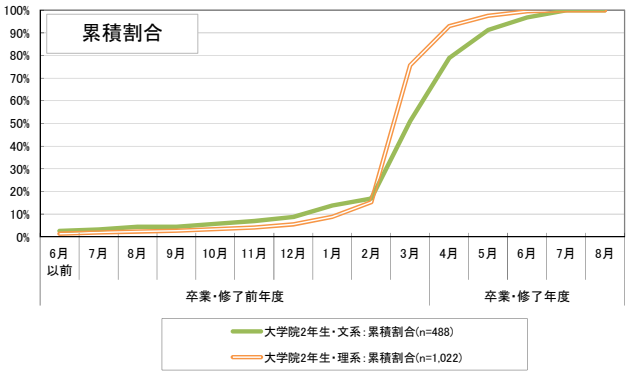

⑤文系・理系別の採用面接の実施状況

文系・理系別に、採用面接[103]の実施状況について集計すると[104]、大学 4 年生では、「最初に受けた採用面接の時期」は文系・理系で概ね同様の結果となっているが、「採用面接のピーク」及び「最後に受けた採用面接の時期」について、理系の学生の方がより早期の回答割合が高くなっている。「第一志望の企業の最初の採用面接時期」についても、理系の学生の方がより早期の回答割合が高くなっている。なお、大学 4 年生の採用面接を受けた企業数の平均値は、文系の学生が 11.2 社、理系の学生が 7.5 社であった。

大学院 2 年生では、「最初に受けた採用面接の時期」について 2 月以前の時期は文系の学生の方が回答割合が高くなっている。「採用面接のピーク」及び「最後に受けた採用面接の時期」については、3 月以降の時期において理系の学生の方がより早期の回答割合が高くなっている。「第一志望の企業の最初の採用面接時期」についても、2 月以前は文系の学生の方が回答割合が高いが、3 月以降は理系の学生の方がより早期の回答割合が高くなっている。なお、大学院 2 年生の採用面接を受けた企業数の平均値は、文系の学生が 8.5 社、理系の学生が 6.6 社であった。

図表 5-5-1　大学 4 年生の文系・理系別、採用面接の実施時期（公務員・教職員志望者除く）

＜最初に受けた採用面接の時期＞

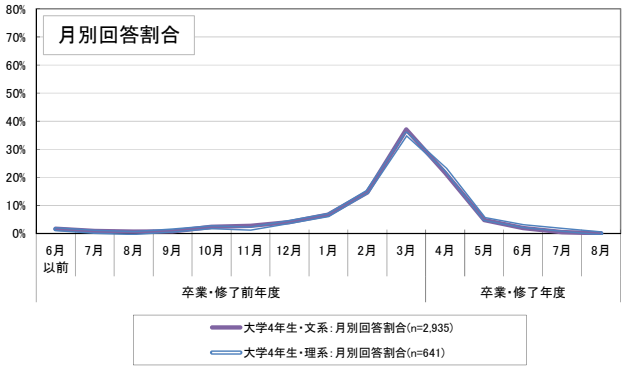

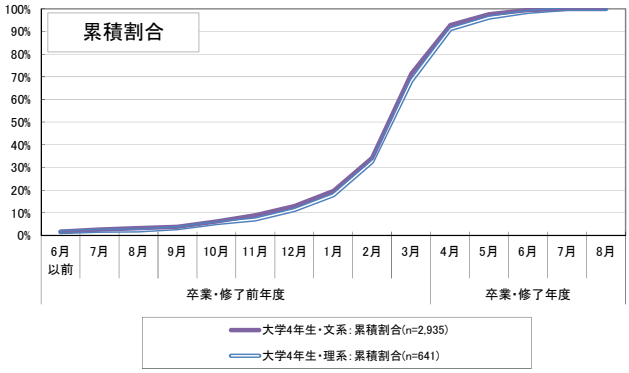

＜採用面接のピーク＞

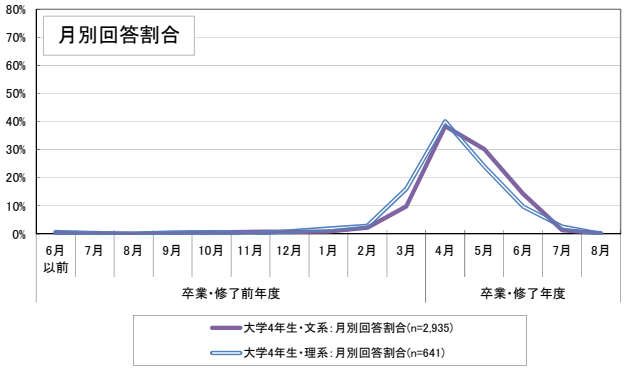

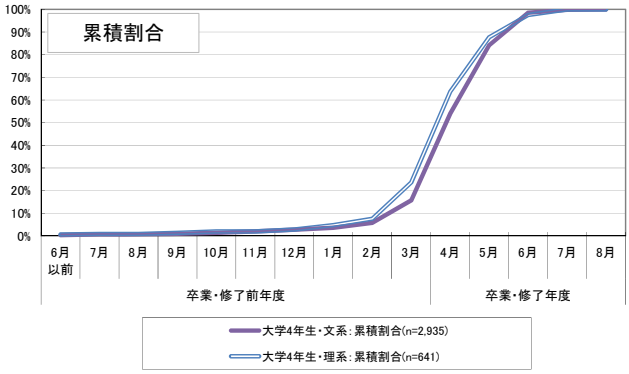

---

103 採用面接に関して、「面談」や「相談会」などの名称の下に行われた企業との接触について、それが実質的に採用面接だと感じた場合は、採用面接と考えていただくよう回答者に案内した上で調査を行った。

104 公務員や教職員志望者に関しては、調査実施時点で採用の面接等が行われていないと想定されたことから、ここでは集計の対象外とした。また、その上で、採用面接について「特段行わなかった」と回答した者は集計の対象外とした。なお、「第一志望の企業の最初の採用面接時期」について、特段受けていない場合には集計の対象外とした。

＜最後に受けた採用面接の時期＞

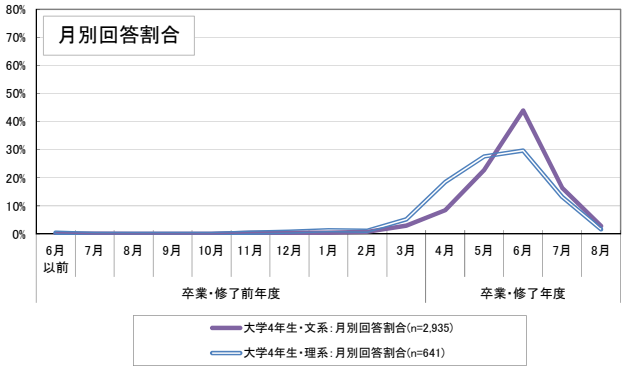

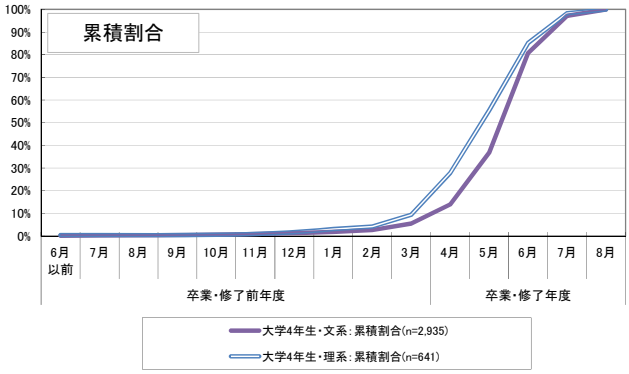

＜第一志望の企業の最初の採用面接時期＞

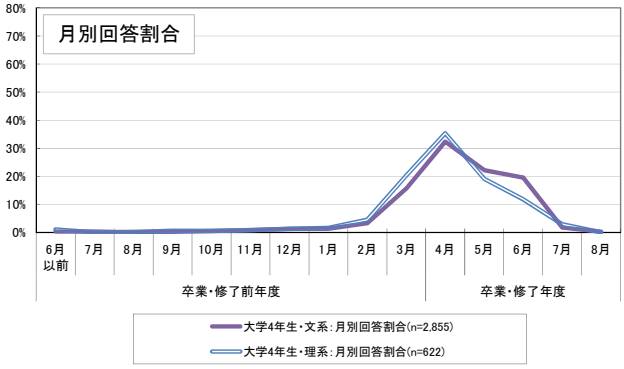

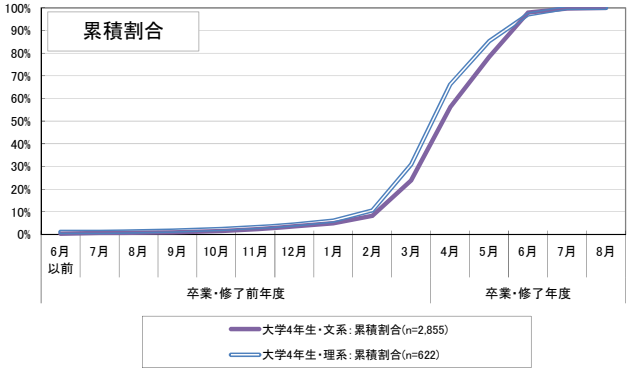

図表 5-5-2　大学院 2 年生の文系・理系別、採用面接の実施時期（公務員・教職員志望者除く）
＜最初に受けた採用面接の時期＞

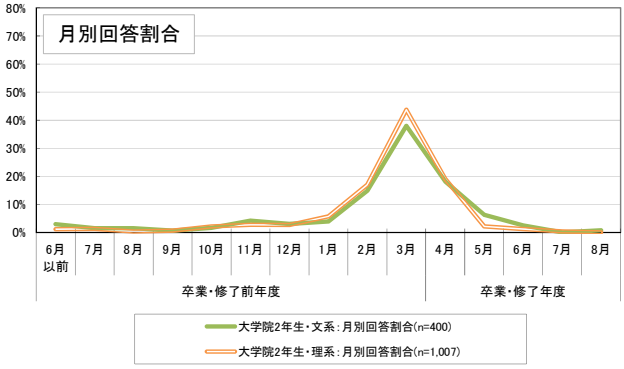

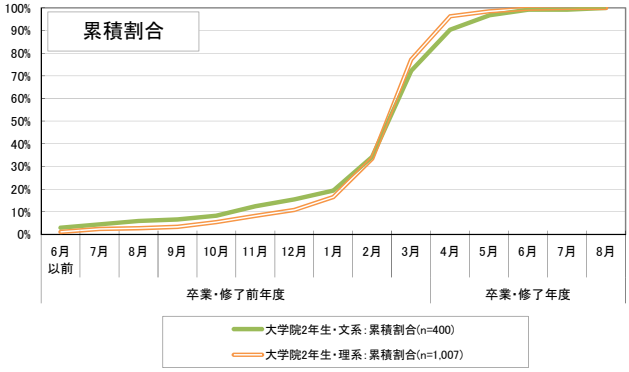

＜採用面接のピーク＞

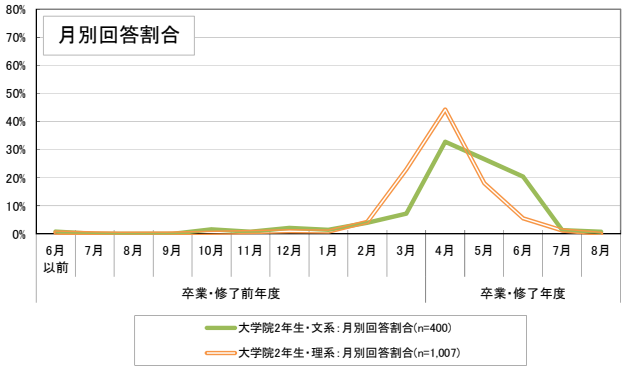

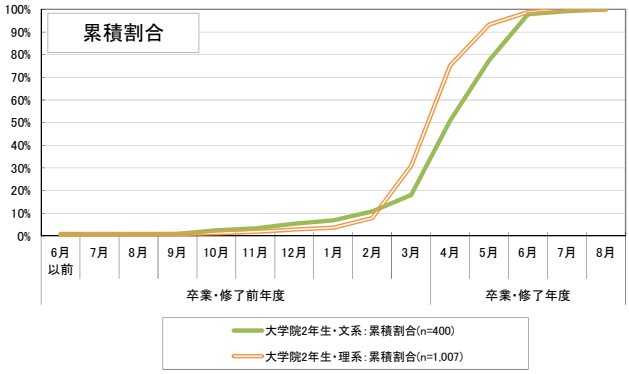

＜最後に受けた採用面接の時期＞

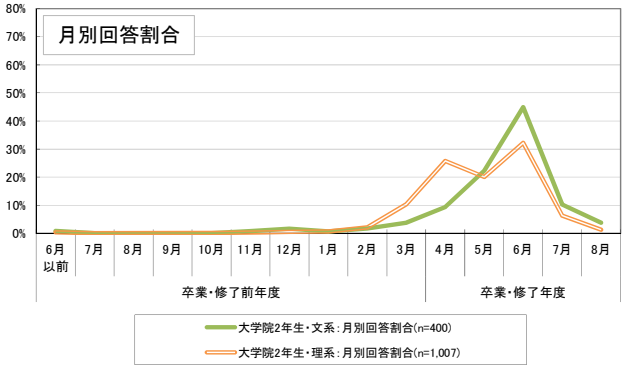

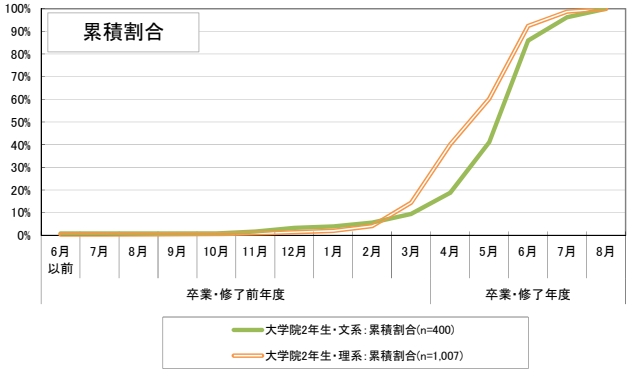

＜第一志望の企業の最初の採用面接時期＞

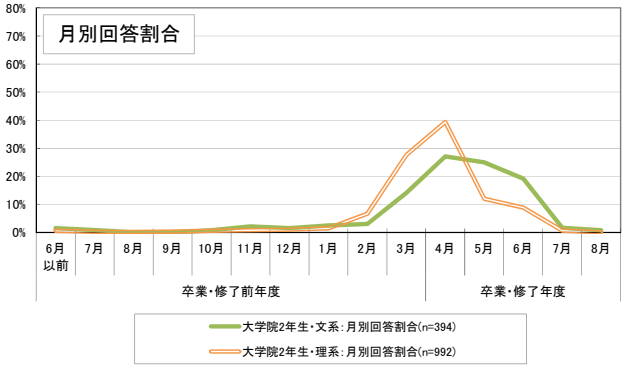

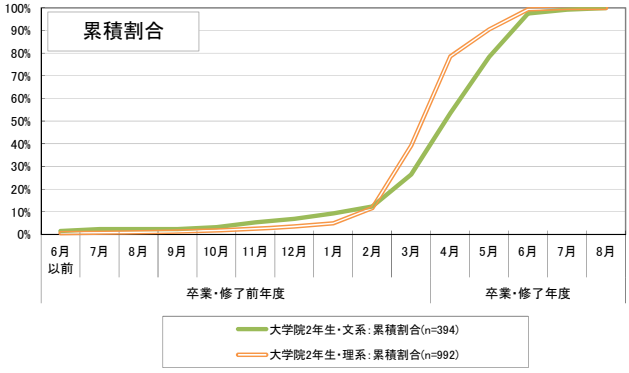

⑥文系・理系別の最初に受けた採用面接から最後に受けた採用面接までの期間

文系・理系別に、「最初に受けた採用面接の時期」[105]から「最後に受けた採用面接の時期」までの期間を集計すると[106]、大学 4 年生・大学院 2 年生ともに、文系の学生よりも理系の学生の方が、期間が短い者の割合が高い傾向にある[107]。

図表 5-6-1　文系・理系別の最初に受けた採用面接から最後に受けた採用面接までの期間
（大学 4 年生、公務員・教職員志望者除く）

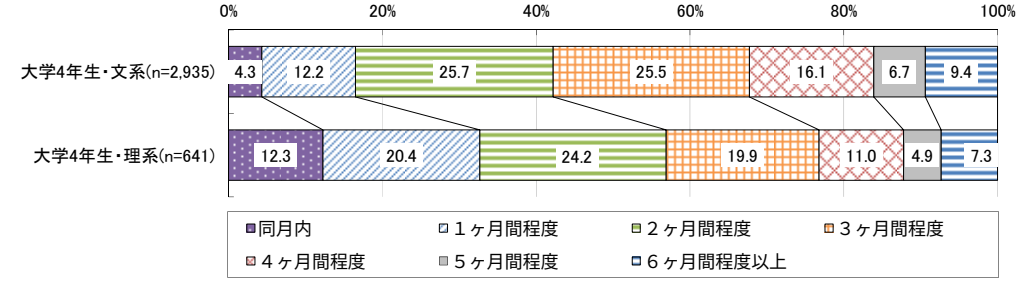

（大学院 2 年生、公務員・教職員志望者除く）

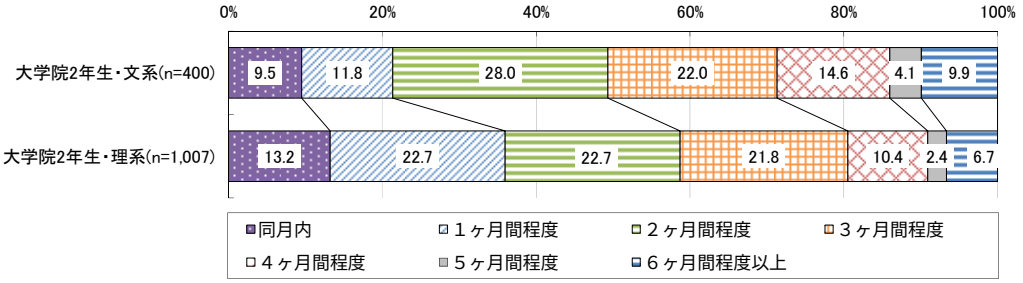

---

105 採用面接に関して、「面談」や「相談会」などの名称の下に行われた企業との接触について、それが実質的に採用面接だと感じた場合は、採用面接と考えていただくよう回答者に案内した上で得られた回答である。

106 公務員や教職員志望者に関しては、調査実施時点で採用の面接等が行われていないと想定されたことから、ここでは集計の対象外とした。また、その上で、採用面接について「特段行わなかった」と回答した者は集計の対象外とした。

107 ここでの集計において、「3 ヶ月間程度」とは、例えば、「最初に受けた採用面接の時期」が 3 月、「最後に受けた採用面接の時期」が 6 月というように、両者の差が 3 ヶ月であることを意味する。したがって、「1 ヶ月間程度」の分類には、最短で 2 日間、最長で約 60 日間の場合が含まれる。一方で、「同月内」の場合であっても実質的には最長で 30 日間である可能性もある。なお、最初と最後の月から計算しており、途中の期間に就職活動を行っていない可能性があるなど、必ずしも採用面接を受けていた実際の期間を意味するものではない点に留意が必要である。

⑦文系・理系別の内々定を受けた時期

文系・理系別に、内々定を受けた時期について集計すると[108]、大学 4 年生・大学院 2 年生ともに、理系の学生では「4 月」の回答割合が高くなっている。

図表 5-7-1　文系・理系別、内々定を受けた時期
（大学 4 年生、公務員・教職員志望者除く）

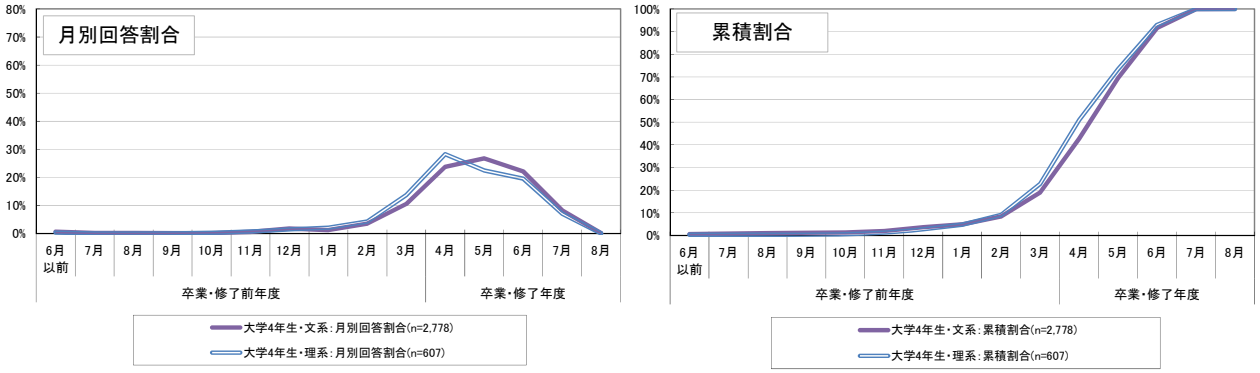

（大学院 2 年生、公務員・教職員志望者除く）

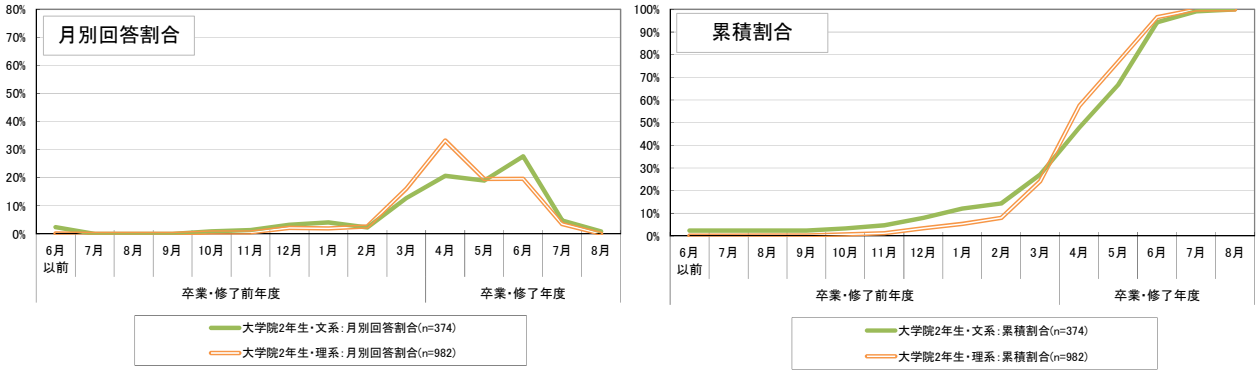

[108] 1 社から内々定を受けた者はその時期について、複数社から内々定を受けた者は最初に内々定を受けた時期について集計した。なお、ここでの集計でも、公務員及び教職員志望者は除いて集計を行った。また、内々定を受けていないと回答した者は集計の対象外としている。

⑧文系・理系別の就職活動の始まりから終わりまでの期間

文系・理系別に、「就職活動が始まったと考える時期」から「就職活動が終わったと考える時期」までの期間[109]を集計すると[110]、特に大学 4 年生に関して、理系の学生の方がより短い期間の割合が高い傾向にある。

図表 5-8-1　文系・理系別、就職活動の始まりから終わりまでの期間
（大学 4 年生、公務員・教職員志望者除く）

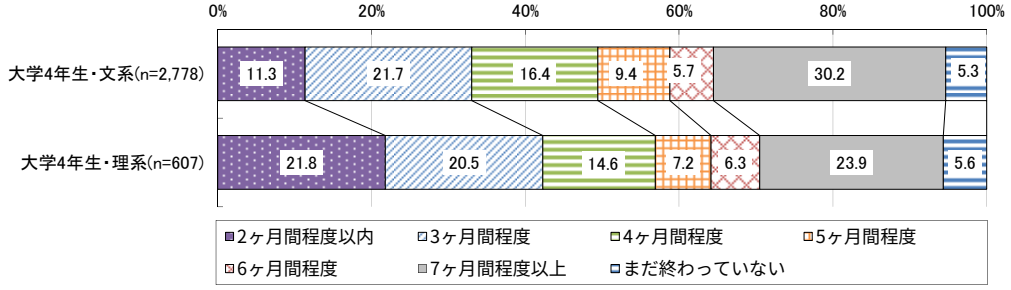

（大学院 2 年生、公務員・教職員志望者除く）

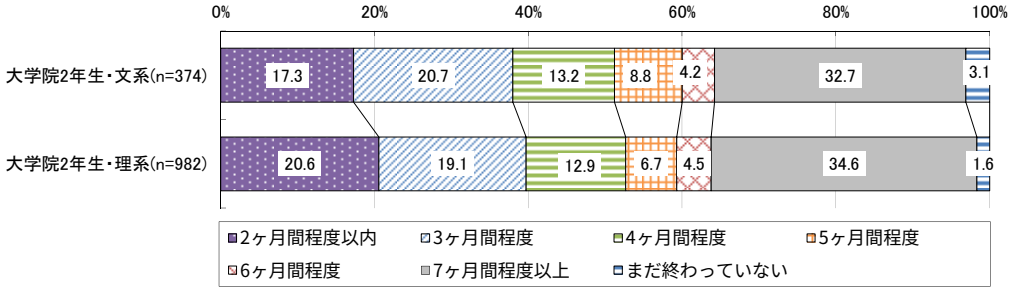

---

109 ここでの集計において、「3 ヶ月間程度」とは、例えば、「就職活動が始まったと考える時期」が 3 月、「就職活動が終わったと考える時期」が 6 月というように、両者の差が 3 ヶ月であることを意味する。したがって、「1 ヶ月間程度」の分類には、最短で 2 日間、最長で約 60 日間の場合が含まれる。一方で、「同月内」の場合であっても実質的には最長で 30 日間である可能性もある。なお、最初と最後の月から計算しており、途中の期間に就職活動を行っていない可能性があるなど、必ずしも就職活動を行っていた実際の期間を意味するものではない点に留意が必要である。

110 公務員及び教職員志望者は除いて集計を行った。

⑨文系・理系別の学業重視の選考

文系・理系別に、就職活動の面接や試験を受けるにあたり、履修履歴（成績証明書など）の提出がどの程度求められたかについて集計すると、大学 4 年生・大学院 2 年生ともに、「多くの企業で提出した」の回答割合は、理系の学生の方が高く、特に大学院 2 年生においてその差が大きくなっている。

また、採用面接において、研究・ゼミや専門分野などの学業への取組や成績等の質問などを受け、その内容が採用選考の評価に関係していると感じたかについて集計すると、大学 4 年生・大学院 2 年生ともに、「評価に深く関係していると感じた」の回答割合は、理系の学生の方が高く、特に大学院 2 年生においてその差が大きくなっている。

図表 5-9-1　文系・理系別、履修履歴（成績証明書など）の提出の状況

（大学 4 年生）

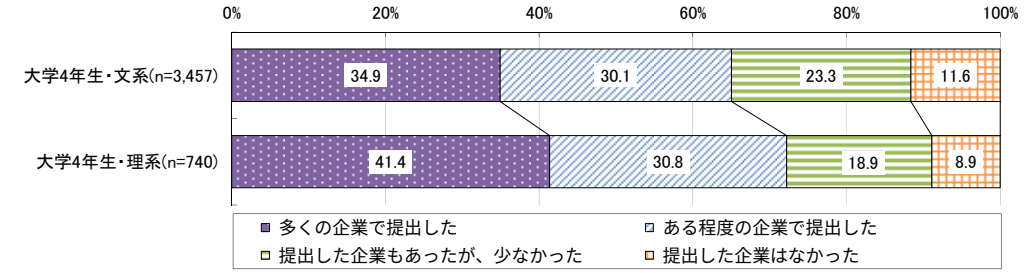

（大学院 2 年生）

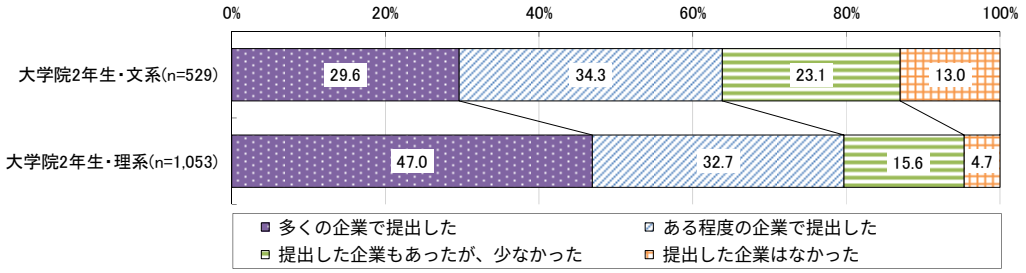

図表 5-9-2　文系・理系別、採用面接の際に学業の取組や成績等の質問を受け、評価に関係していると感じたか

（大学 4 年生）

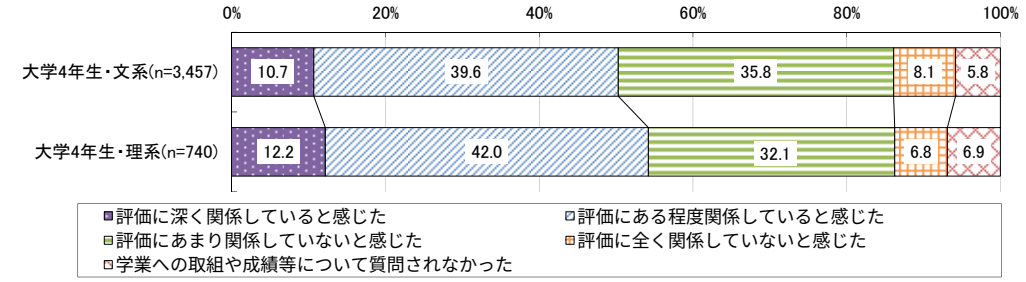

（大学院 2 年生）

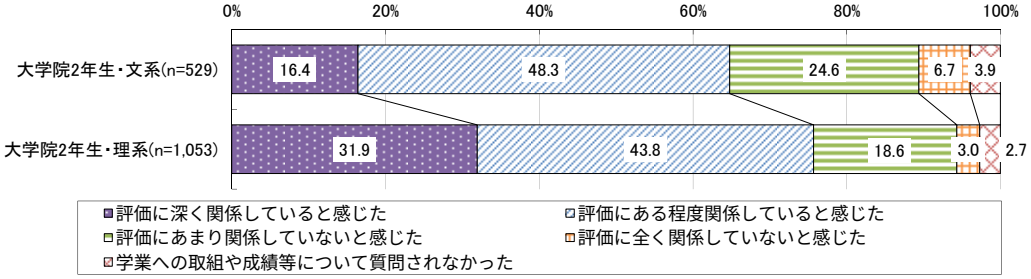

⑩文系・理系別のインターンシップの参加状況

文系・理系別に、インターンシップの参加経験の有無について集計すると、「参加したことがある」の回答割合は、大学 4 年生では文系の学生の方が高く、大学院 2 年生では理系の学生の方が高くなっている。

また、参加日数（参加したインターンシップのうち、最長の日数のもの）について、大学 4 年生では文系・理系で概ね同様の結果となっているが、大学院 2 年生では、5 日以上など、より長期間のインターンシップに参加したことがある者の割合が、理系の学生の方が高くなっている。

図表 5-10-1　文系・理系別、インターンシップの参加経験の有無

（大学 4 年生）

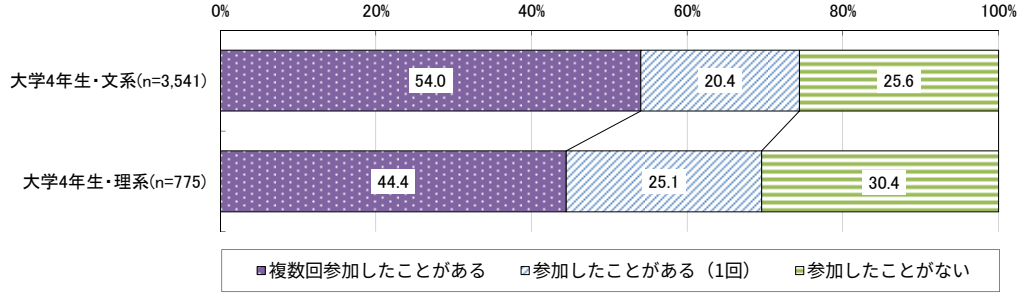

（大学院 2 年生）

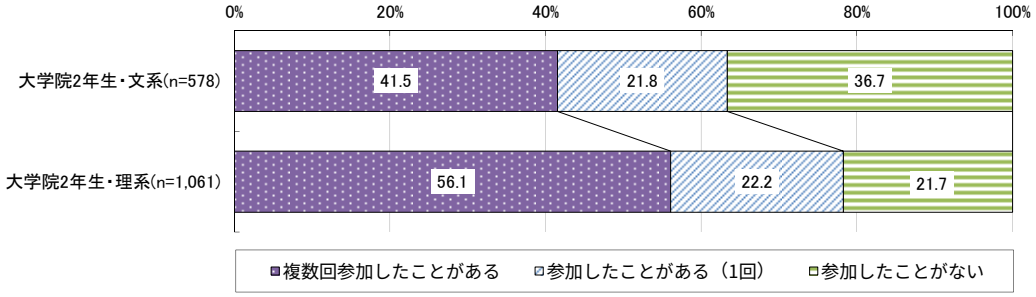

図表 5-10-2　インターンシップ参加日数

（大学 4 年生）

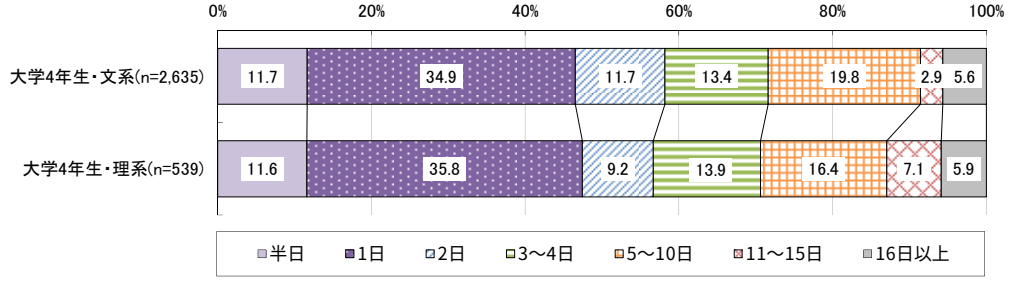

（大学院 2 年生）

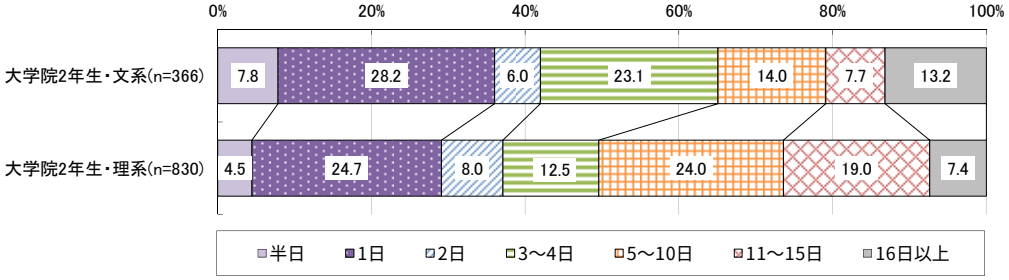

第 6 章　就職予定の企業への入職経路別の集計

①入職経路に関する回答状況

内々定を受けた者に関して、就職予定の企業についてどのような経路で採用試験・面接等を受けたかについて集計すると[111]、大学 4 年生・大学院 2 年生ともに、「自由応募（WEB サイト等からのエントリー等）」の回答割合が最も高く、大学 4 年生で約 8 割、大学院 2 年生では約 6 割となっている。なお、「教員や大学の推薦／指定校」の回答割合は、大学 4 年生が 1 割未満であるのに対して、大学院 2 年生は約 2 割となっている。さらにこれを文系・理系別にみると、大学院 2 年生の理系の学生で「教員や大学の推薦／指定校」の回答割合は約 3 割と高くなっている。

図表 6-1-1　就職予定の企業についてどのような経路で採用試験・面接等を受けたか

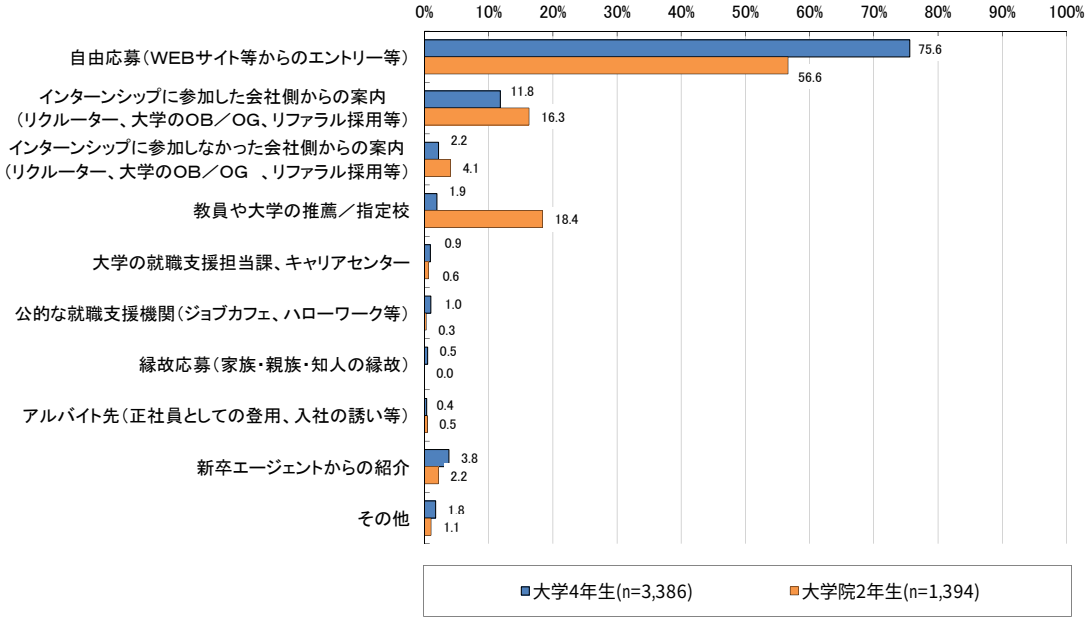

[111] 就職予定の企業について、選択肢よりひとつのみ回答する方式によるものである。第 6 章における図表 6-2-1 以降の集計は、就職予定の企業の入職経路に関する回答を基に分類して行ったものである。なお、今年度調査の実施にあたり、「リクルーター」「リファラル採用」「新卒エージェント」には用語説明を付した。

図表 6-1-2　文系理系別、就職予定の企業についてどのような経路で採用試験・面接等を受けたか

（大学 4 年生）

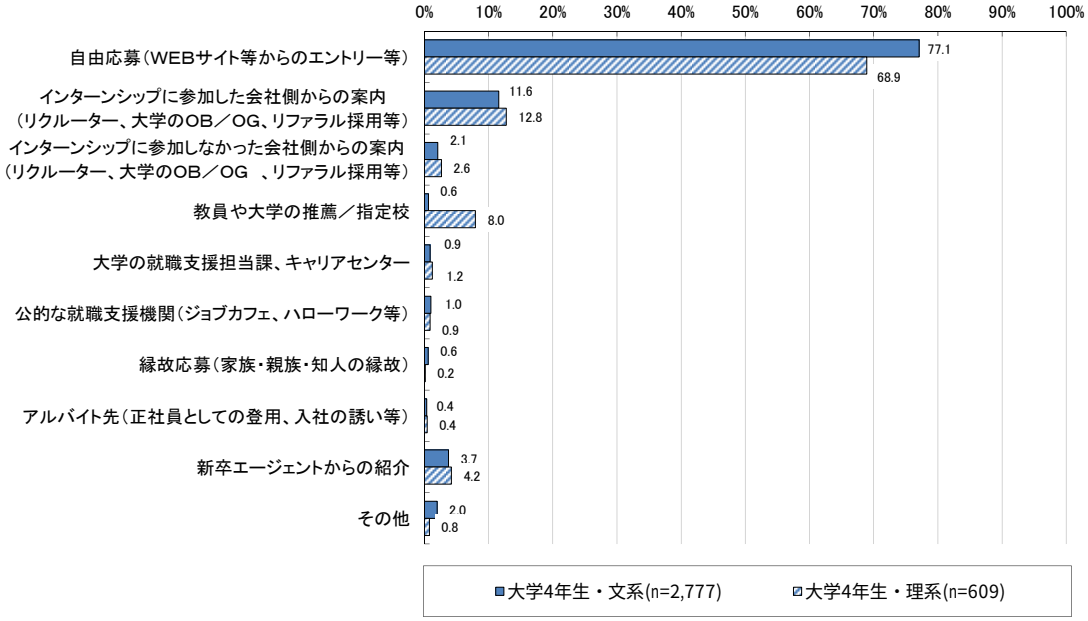

（大学院 2 年生）

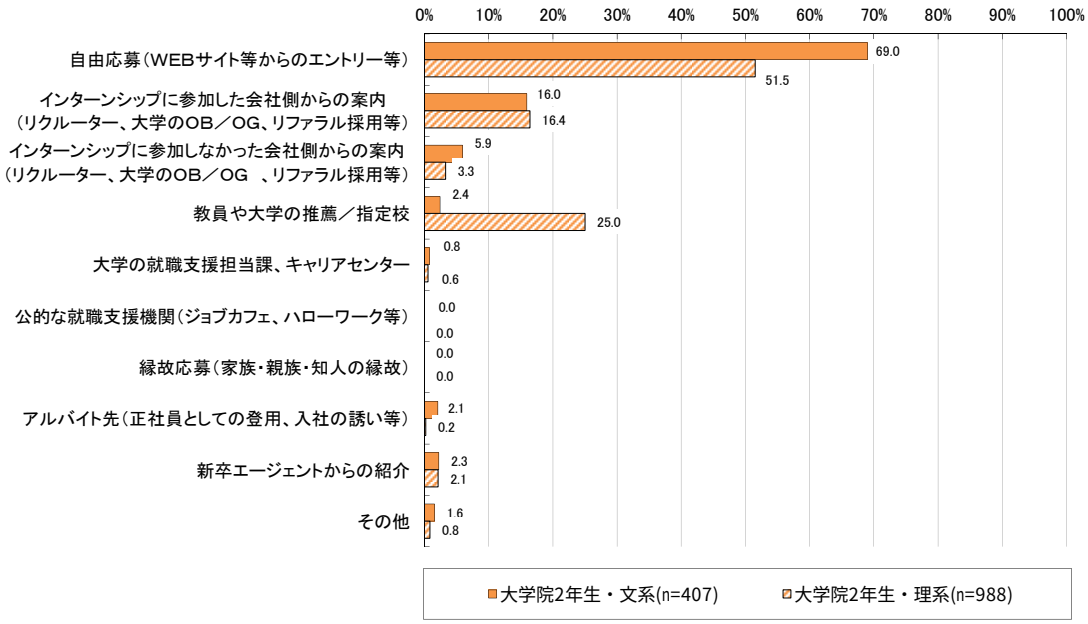

②就職予定の企業への入職経路別の就職活動と学修時間確保の状況

入職経路に関する回答状況をふまえ、理系の学生について[112]、就職予定の企業に関して「自由応募（WEB サイト等からのエントリー等）」であった者、「インターンシップに参加した会社側からの案内（リクルーター、大学の OB／OG、リファラル採用等）」であった者、「教員や大学の推薦／指定校」であった者の 3 つに分類し、それぞれの就職活動の状況等に違いがあるかについて集計した[113]。

就職活動と学修時間確保の状況について、「十分学修時間を確保できた」、「必要な学修時間は確保できた」、「一定の学修時間は確保できた」のいずれかを回答した割合を集計すると、大学 4 年生・大学院 2 年生ともに、卒業・修了前年度の 3 月～卒業・修了年度の 7 月の時期において、「自由応募」であった者は他の者と比較して「学修時間が確保できた」の回答割合が低い傾向にある。

図表 6-2-1　就職予定の企業への入職経路別、就職活動と学修時間確保の状況
（大学 4 年生・理系）

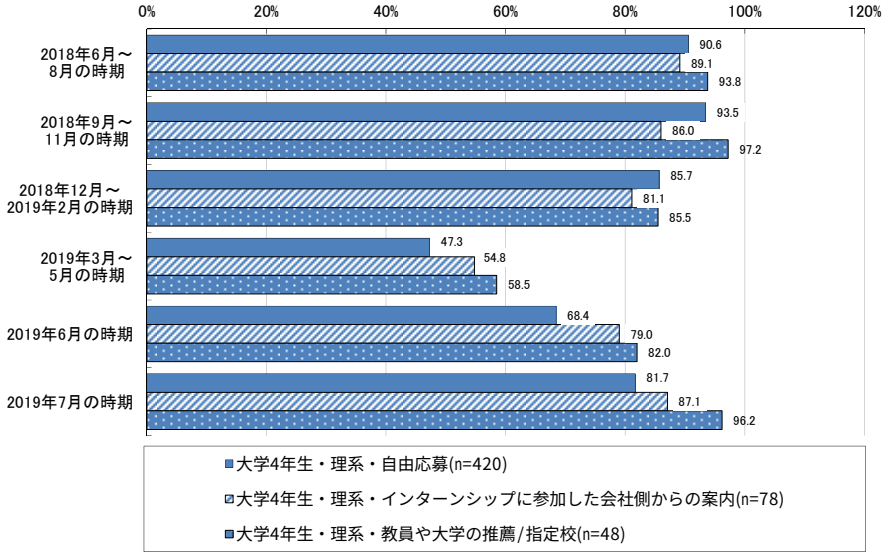

（大学院 2 年生・理系）

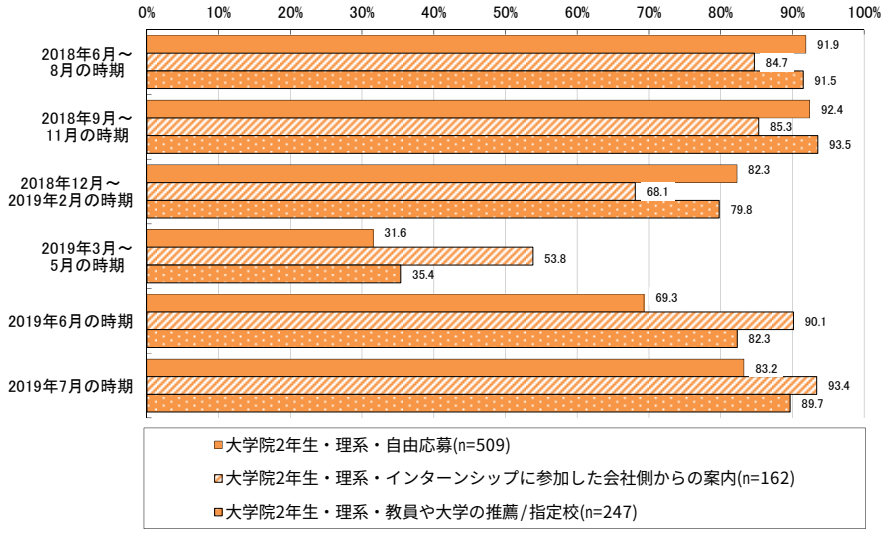

※就職活動との関係で学修時間の確保ができたかどうかをたずねた設問について、「就職活動の影響をほとんど受けることなく十分学修時間を確保できた」、「就職活動に少し時間を割くことがあったが、必要な学修時間は確保できた」、「就職活動に時間を割くことがあったが、一定の学修時間は確保できた」のいずれかを回答した割合

112 文系の学生は、分類別の集計を行うと対象件数が非常に少なくなることから、ここでは、理系の学生のみ対象として集計を行った（以降第 6 章⑦まで同じ）。
113 一部集計対象の度数が少なくなっている点には留意が必要である。

③就職予定の企業への入職経路別の業界や企業に関する分析を開始した時期

就職予定の企業への入職経路別に、理系の学生の業界や企業に関する分析を開始した時期を集計すると[114]、大学 4 年生・大学院 2 年生ともに、「インターンシップに参加した会社側からの案内」であった者でより早期の回答割合が高くなっている。

図表 6-3-1　就職予定の企業への入職経路別、業界や企業に関する分析を開始した時期
（大学 4 年生・理系）

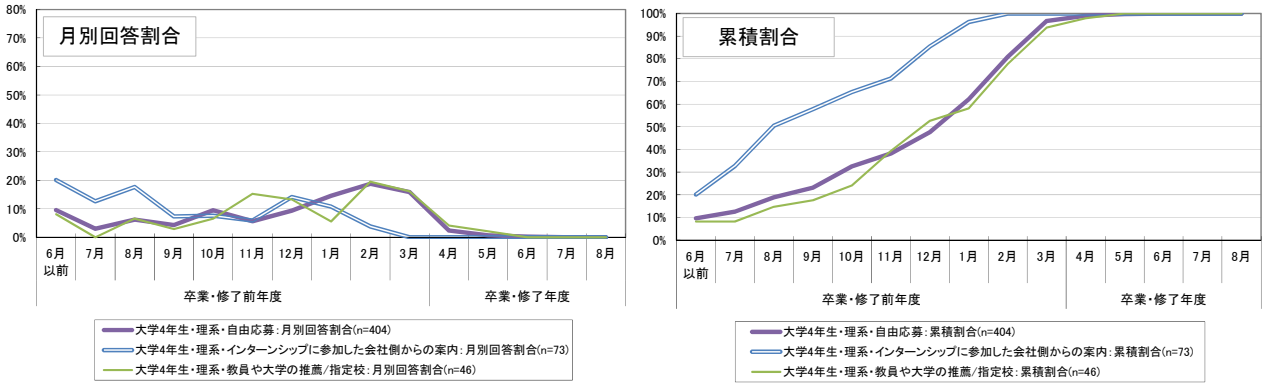

（大学院 2 年生・理系）

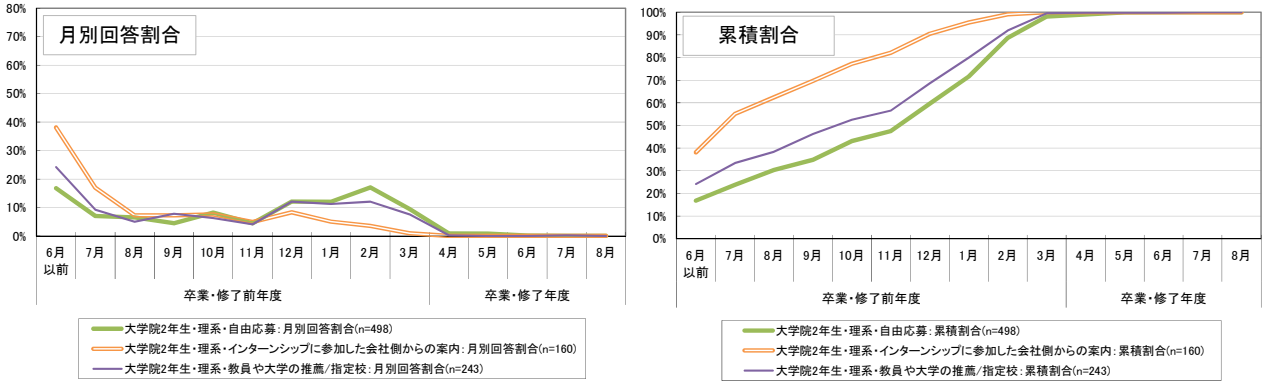

114 業界や企業に関する分析について「特段行わなかった」と回答した者は集計の対象外とした。

④就職予定の企業への入職経路別の採用面接の実施状況

就職予定の企業への入職経路別に、理系の学生の採用面接の実施状況を集計すると[115]、大学 4 年生・大学院 2 年生ともに、「インターンシップに参加した会社側からの案内」であった者は全体としてより早期の回答割合が高くなっている。

なお、大学 4 年生の採用面接の企業数の平均値は、「自由応募」であった者は 7.9 社、「インターンシップに参加した会社側からの案内」であった者は 6.6 社、「教員や大学の推薦／指定校」であった者は 4.2 社となっている。大学院 2 年生では、「自由応募」であった者は 8.1 社、「インターンシップに参加した会社側からの案内」であった者は 5.1 社、「教員や大学の推薦／指定校」であった者は 4.7 社となっている。

図表 6-4-1　大学 4 年生・理系の就職予定の企業の入職経路別、採用面接の実施時期（公務員・教職員志望者除く）

＜最初に受けた採用面接の時期＞

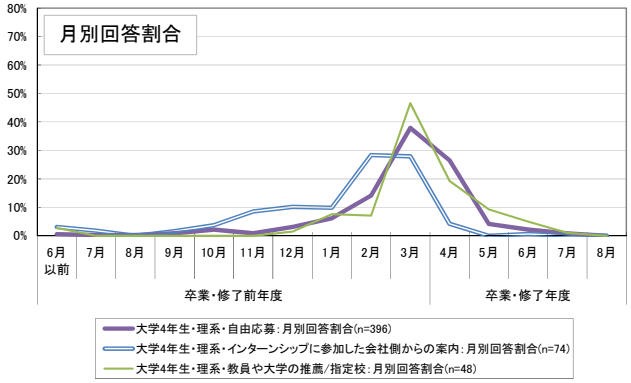

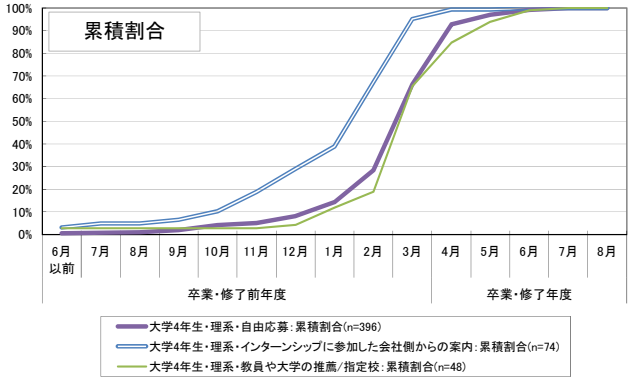

＜採用面接のピーク＞

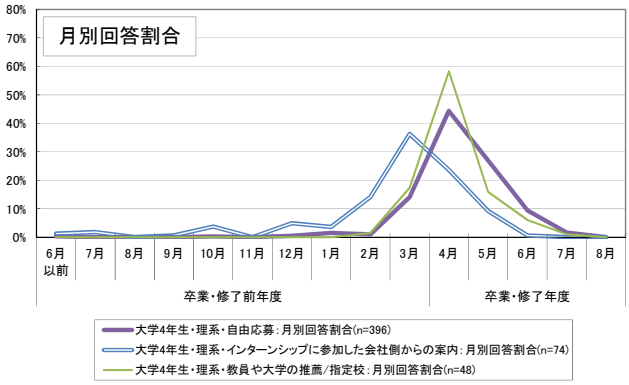

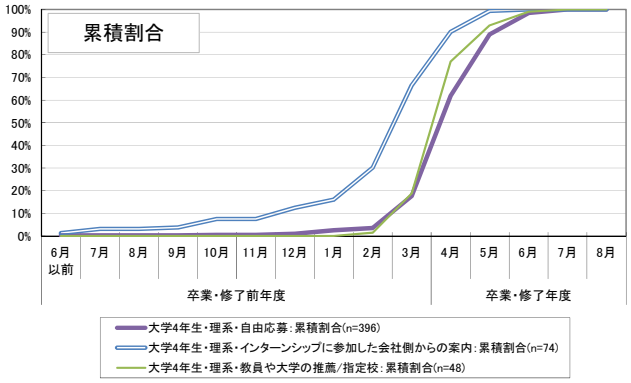

115 公務員や教職員志望者に関しては、調査実施時点で採用の面接等が行われていないと想定されたことから、ここでは集計の対象外とした。また、その上で、採用面接について「特段行わなかった」と回答した者は集計の対象外とした。なお、「第一志望の企業の最初の採用面接時期」について、特段受けていない場合には集計の対象外とした。

＜最後に受けた採用面接の時期＞

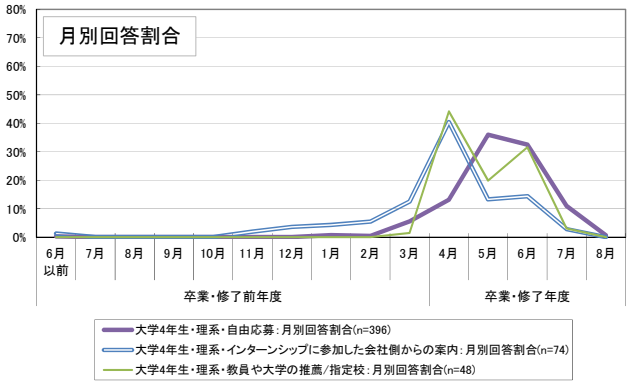

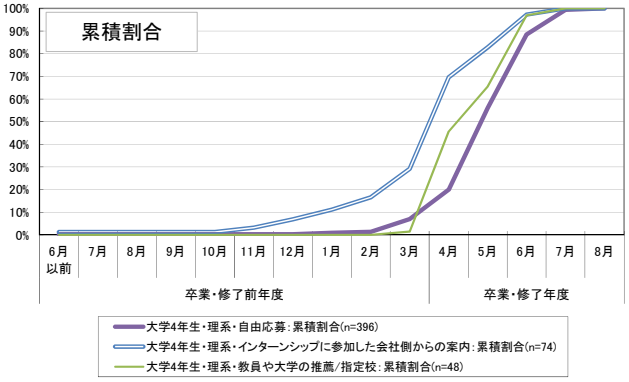

＜第一志望の企業の最初の採用面接時期＞

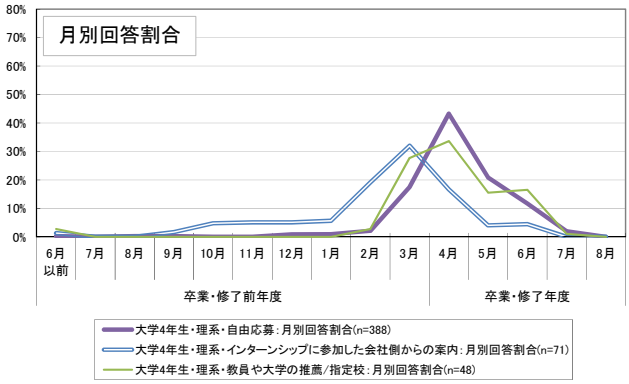

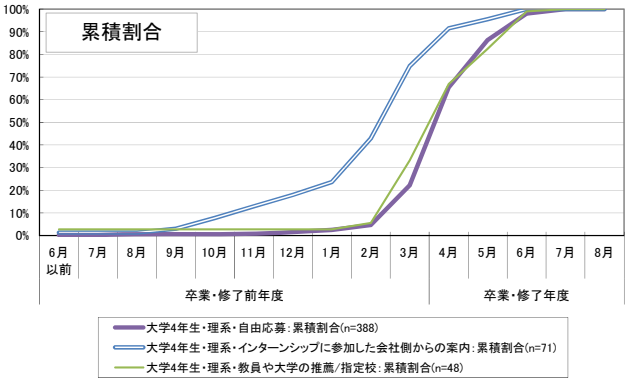

図表 6-4-2　大学院 2 年生・理系の就職予定の企業の入職経路別、採用面接の実施時期（公務員・教職員志望者除く）

＜最初に受けた採用面接の時期＞

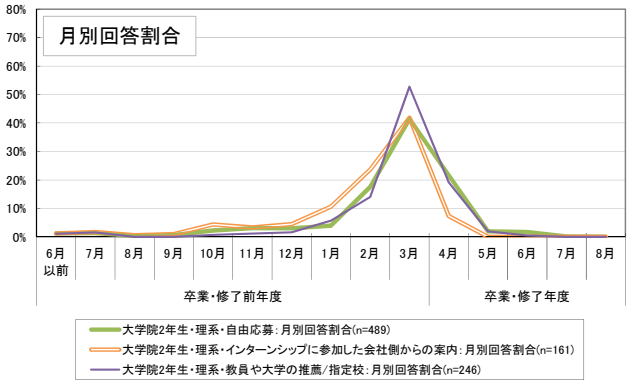

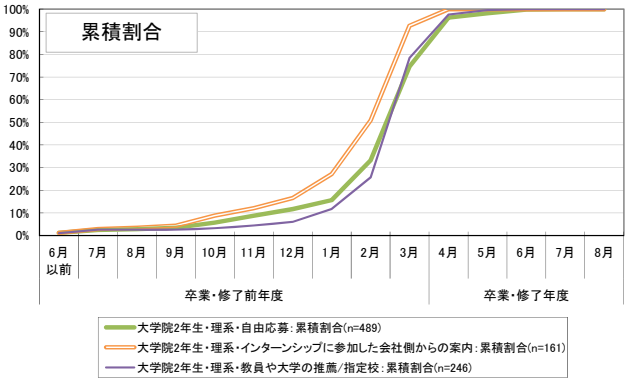

＜採用面接のピーク＞

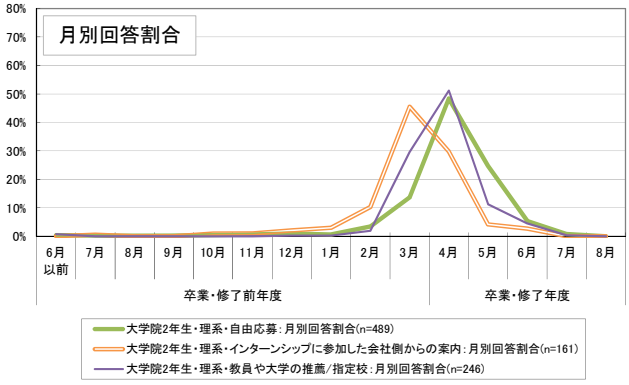

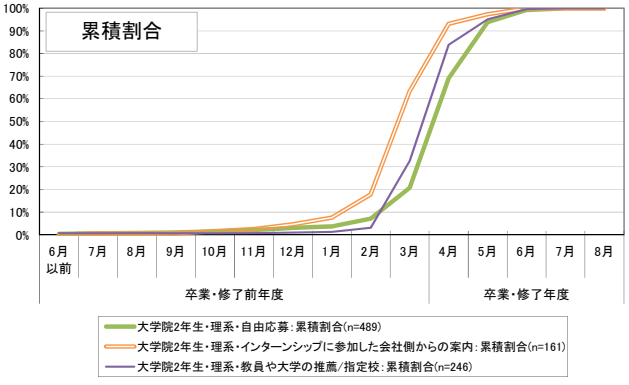

＜最後に受けた採用面接の時期＞

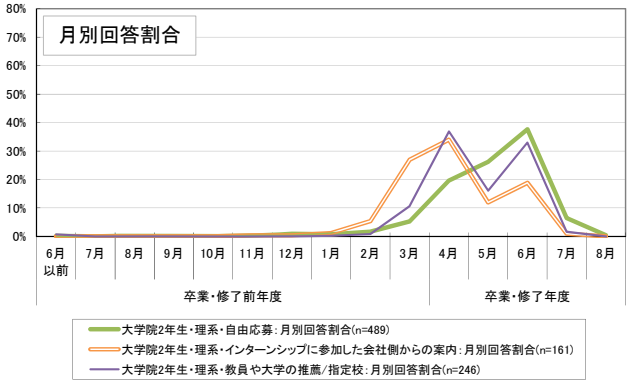

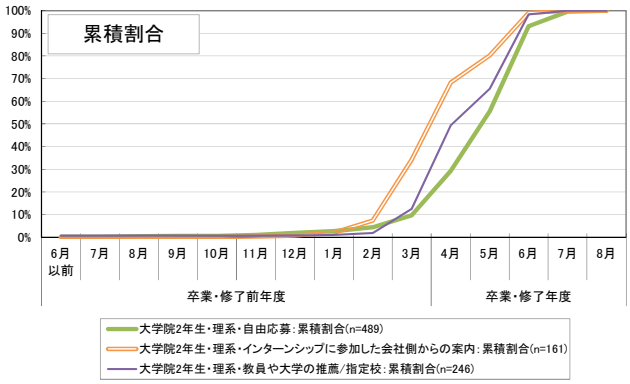

＜第一志望の企業の最初の採用面接時期＞

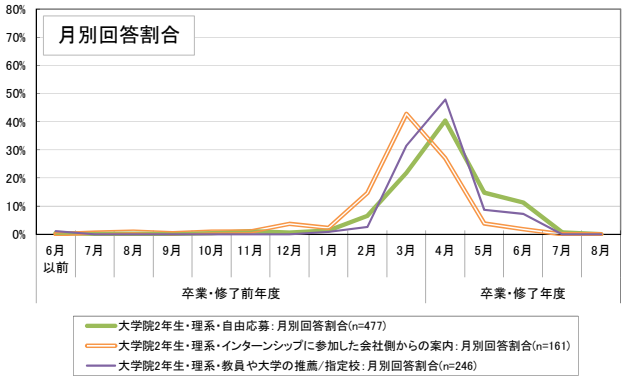

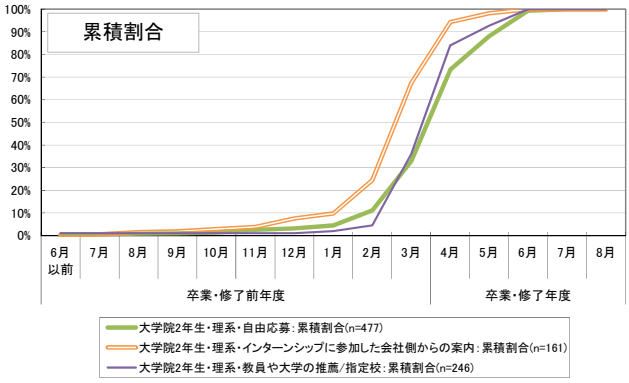

⑤就職予定の企業への入職経路別の最初に受けた採用面接から最後に受けた採用面接までの期間

就職予定の企業への入職経路別に、理系の学生の「最初に受けた採用面接の時期」[116]から「最後に受けた採用面接の時期」までの期間[117]を集計すると[118]、大学 4 年生・大学院 2 年生ともに、「自由応募」であった者は、「同月内」又は「１ヶ月間程度」の割合が低い傾向にある。

図表 6-5-1　就職予定の企業への入職経路別、最初に受けた採用面接から最後に受けた採用面接までの期間

（大学 4 年生・理系、公務員・教職員志望者除く）

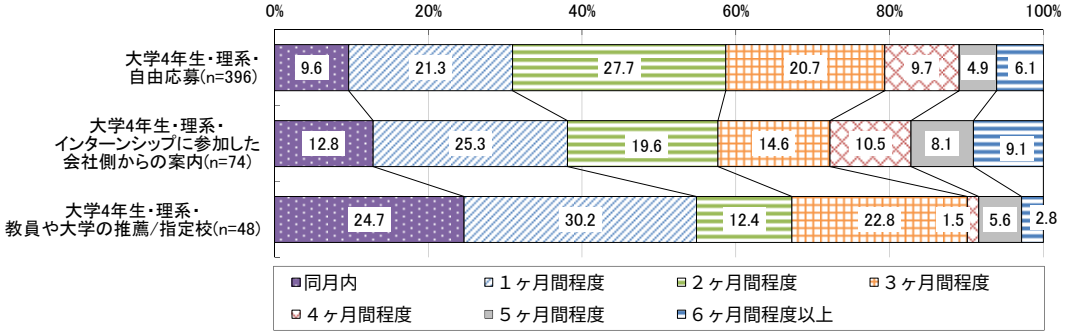

（大学院 2 年生・理系、公務員・教職員志望者除く）

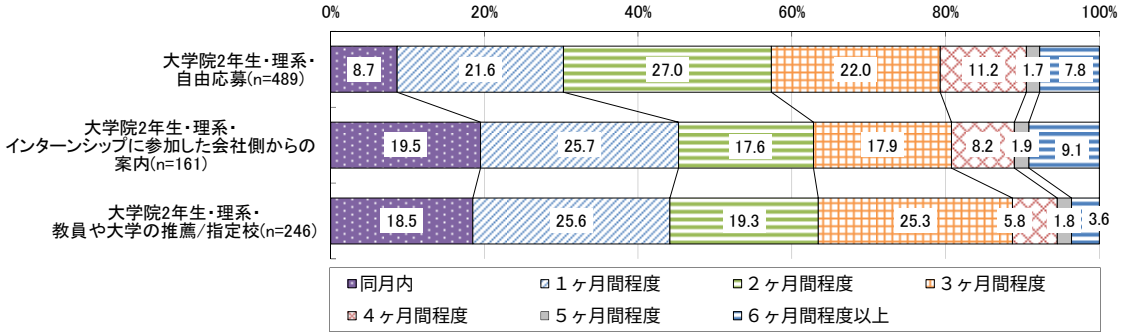

---

116 採用面接に関して、「面談」や「相談会」などの名称の下に行われた企業との接触について、それが実質的に採用面接だと感じた場合は、採用面接と考えていただくよう回答者に案内した上で得られた回答である。なお、ここでの「採用面接」は就職予定の企業のものに限らない。

117 ここでの集計において、「3 ヶ月間程度」とは、例えば、「最初に受けた採用面接の時期」が 3 月、「最後に受けた採用面接の時期」が 6 月というように、両者の差が 3 ヶ月であることを意味する。したがって、「1 ヶ月間程度」の分類には、最短で 2 日間、最長で約 60 日間の場合が含まれる。一方で、「同月内」の場合であっても実質的には最長で 30 日間である可能性もある。なお、最初と最後の月から計算しており、途中の期間に就職活動を行っていない可能性があるなど、必ずしも採用面接を受けていた実際の期間を意味するものではない点に留意が必要である。

118 公務員や教職員志望者に関しては、調査実施時点で採用の面接等が行われていないと想定されたことから、ここでは集計の対象外とした。また、その上で、採用面接について「特段行わなかった」と回答した者は集計の対象外とした。

⑥就職予定の企業への入職経路別の内々定を受けた時期

就職予定の企業への入職経路別に、理系の学生の内々定を受けた時期を集計すると[119]、大学 4 年生・大学院 2 年生ともに、「インターンシップに参加した会社側からの案内」であった者で、より早期の回答割合が高くなっている。

図表 6-6-1　就職予定の企業への入職経路別、内々定を受けた時期
（大学 4 年生・理系、公務員・教職員志望者除く）

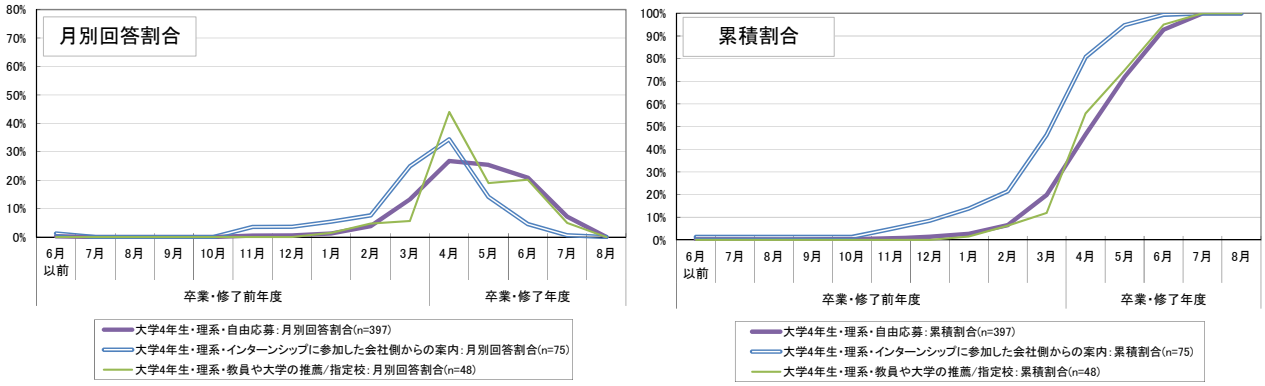

（大学院 2 年生・理系、公務員・教職員志望者除く）

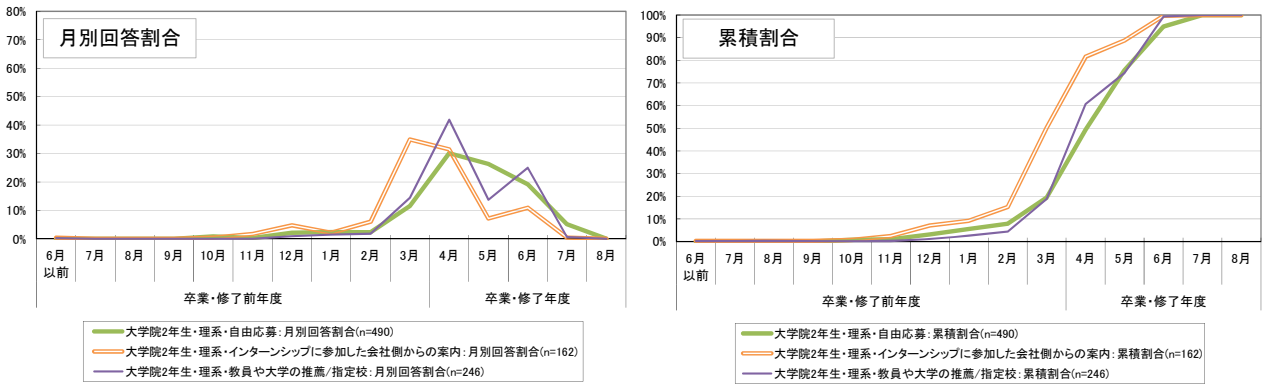

[119] 1 社から内々定を受けた者はその時期について、複数社から内々定を受けた者は最初に内々定を受けた時期について集計した。なお、公務員及び教職員志望者は除いて集計を行った。ここでの「内々定」は就職予定の企業のものに限らない。

⑦就職予定の企業への入職経路別の就職活動の始まりから終わりまでの期間

就職予定の企業への入職経路別に、理系の学生の「就職活動が始まったと考える時期」から「就職活動が終わったと考える時期」までの期間[120]を集計すると[121]、大学 4 年生・大学院 2 年生ともに、「インターンシップに参加した会社側からの案内」であった者で、「5 ヶ月間」以上と、期間が比較的長い回答割合が高くなっている。

図表 6-7-1　就職予定の企業への入職経路別、就職活動の始まりから終わりまでの期間
（大学 4 年生・理系、公務員・教職員志望者除く）

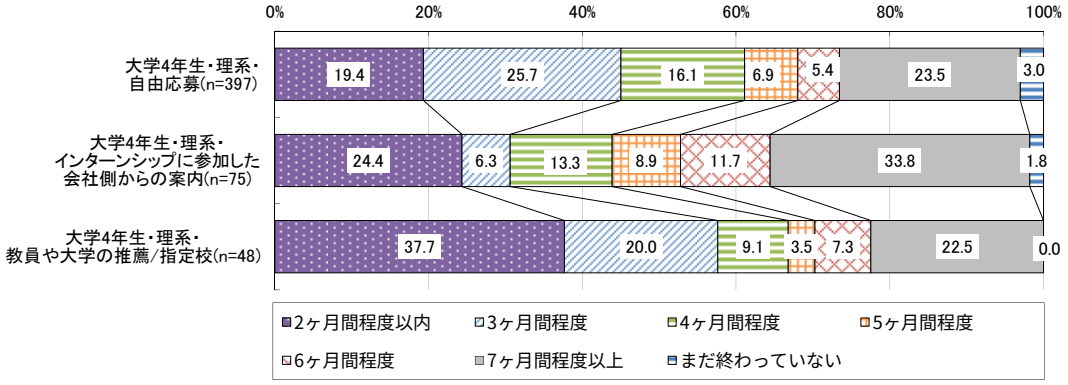

（大学院 2 年生・理系、公務員・教職員志望者除く）

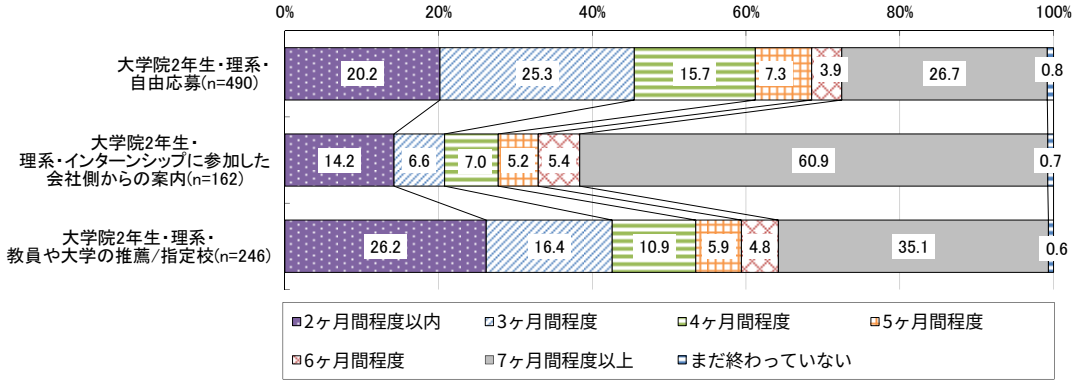

---

120 ここでの集計において、「3 ヶ月間程度」とは、例えば、「就職活動が始まったと考える時期」が 3 月、「就職活動が終わったと考える時期」が 6 月というように、両者の差が 3 ヶ月であることを意味する。したがって、「1 ヶ月間程度」の分類には、最短で 2 日間、最長で約 60 日間の場合が含まれる。一方で、「同月内」の場合であっても実質的には最長で 30 日間である可能性もある。なお、最初と最後の月から計算しており、途中の期間に就職活動を行っていない可能性があるなど、必ずしも就職活動を行っていた実際の期間を意味するものではない点に留意が必要である。

121 公務員及び教職員志望者は除いて集計を行った。

第 7 章　就職予定の企業の業界別の集計

①志望業界・就職予定の企業の業界に関する回答状況

就職活動を行うにあたり志望していた（志望している）就職先の業界について[122]、大学 4 年生では「製造業」、「情報通信業」、「金融業、保険業」の順、大学院 2 年生では、「製造業」、「情報通信業」、「学術研究、専門・技術サービス業」の順で回答割合が高くなっている。

また、内々定を受けた者に関して、就職予定の企業の業界[123]についても、大学 4 年生では「製造業」、「情報通信業」、「金融業、保険業」の順、大学院 2 年生では「製造業」、「情報通信業」、「学術研究、専門・技術サービス業」の順で回答割合が高くなっている。

図表 7-1-1　志望業界（複数回答）

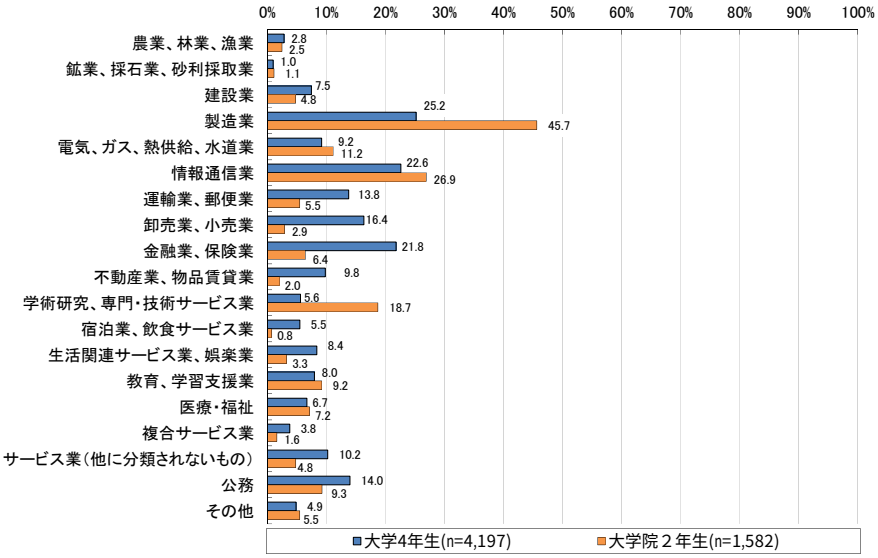

図表 7-1-2　内々定を受けた就職予定の企業の業界

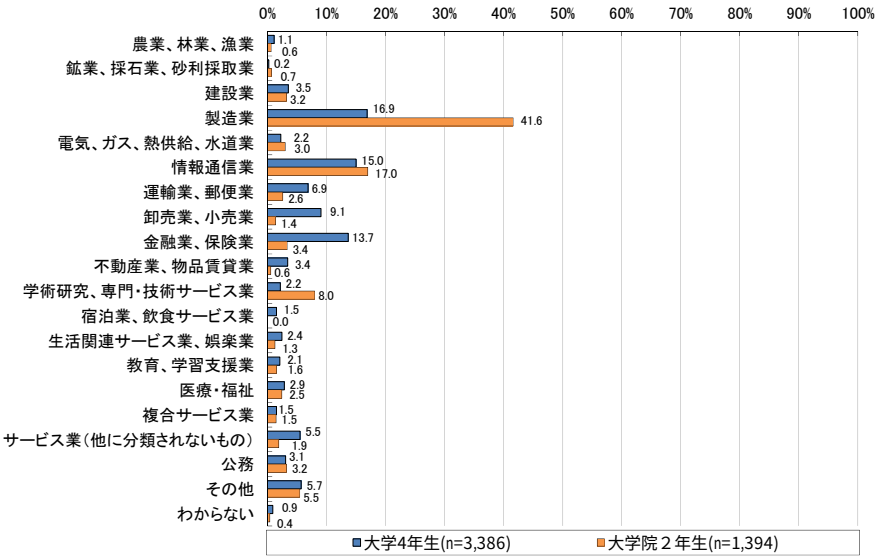

---

[122] この設問の対象は、「就職活動を行った（終えた）」「就職活動を行っている（継続している）」「これから就職活動を行う予定である」と回答した者であったが、ここでは、「就職活動を行った（終えた）」「就職活動を行っている（継続している）」とした者のみを集計対象とした。

[123] 図表 7-1-1 に掲載した集計結果は、志望していた就職先の業界について該当するものをすべて回答してもらったものであるのに対し、図表 7-1-2 に掲載した集計結果は、就職予定の企業について選択肢よりひとつのみ回答する方式によるものである。なお、第 7 章における図表 7-2-1 以降の集計は、就職予定の企業の業界に関する回答を基に分類して行ったものである。

②就職予定の企業の業界別の、就職活動と学修時間確保の状況

就職予定の企業の業界について該当する学生の割合が高い 3 業種（大学 4 年生に関しては「製造業」「情報通信業」「金融業、保険業」の 3 業種、大学院 2 年生に関しては「製造業」「情報通信業」「学術研究、専門・技術サービス業」の 3 業種）に着目し、それぞれの就職活動の状況等に違いがあるかについて集計した。

就職活動と学修時間確保の状況に関し、「十分学修時間を確保できた」、「必要な学修時間は確保できた」、「一定の学修時間は確保できた」のいずれかを回答した割合について、大学 4 年生では、就職予定の企業の業界が「金融業、保険業」の者は広報活動開始時期後の 3 月～5 月の時期に回答割合が低く、「情報通信業」の者では採用選考活動開始時期後の 6 月の時期に回答割合が高くなっている。

大学院 2 年生では、就職予定の企業の業界が「製造業」の者は、広報活動開始時期後の 3 月～5 月の時期に「学修時間が確保できた」の回答割合が低くなっている。

図表 7-2-1　就職予定の企業の業界別の就職活動と学修時間確保の状況

（大学 4 年生）

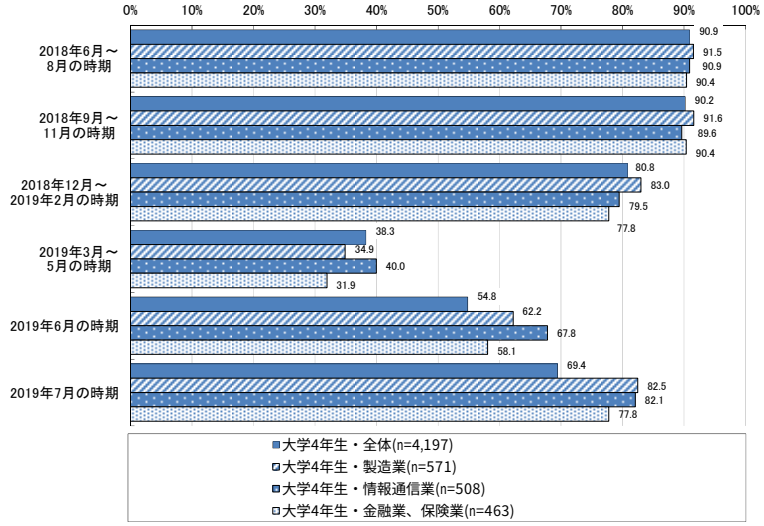

（大学院 2 年生）

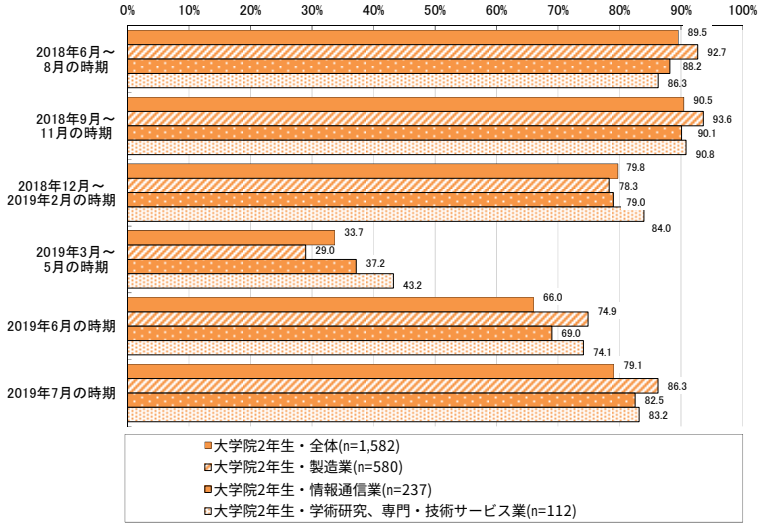

※就職活動との関係で学修時間の確保ができたかどうかをたずねた設問について、「就職活動の影響をほとんど受けることなく十分学修時間を確保できた」「就職活動に少し時間を割くことがあったが、必要な学修時間は確保できた」「就職活動に時間を割くことがあったが、一定の学修時間は確保できた」のいずれかを回答した割合

③就職予定の企業の業界別の、業界や企業に関する分析を開始した時期

就職予定の企業の業界別に、業界や企業に関する分析を開始した時期を集計すると[124]、大学院 2 年生では「学術研究、専門・技術サービス業」の者で、全体と比べてより遅い時期の回答割合が高くなっている。

図表 7-3-1　就職予定の企業の業界別の業界や企業に関する分析を開始した時期
（大学 4 年生）

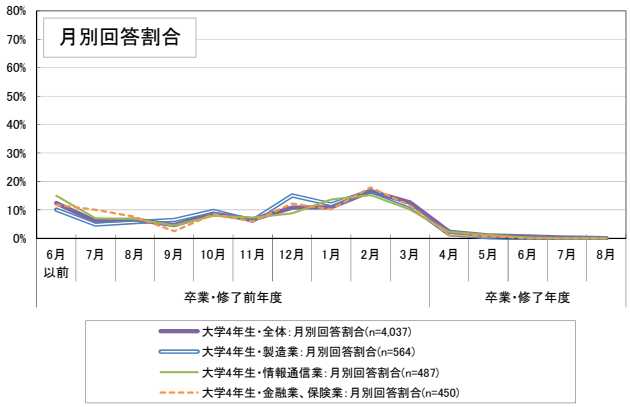

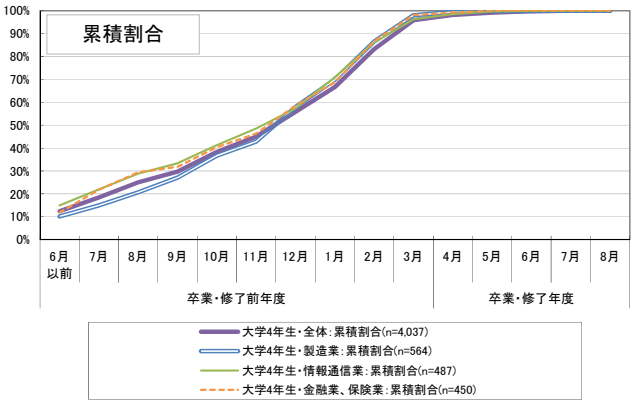

（大学院 2 年生）

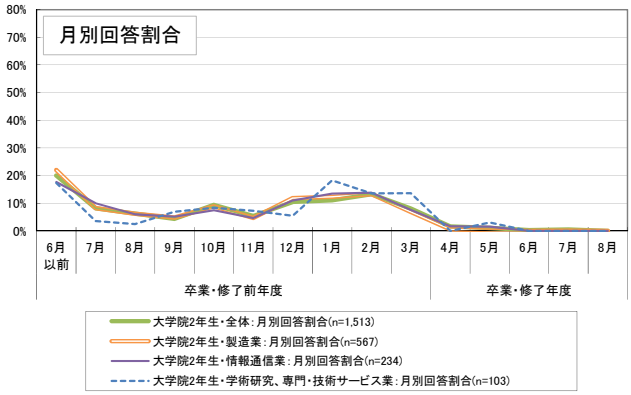

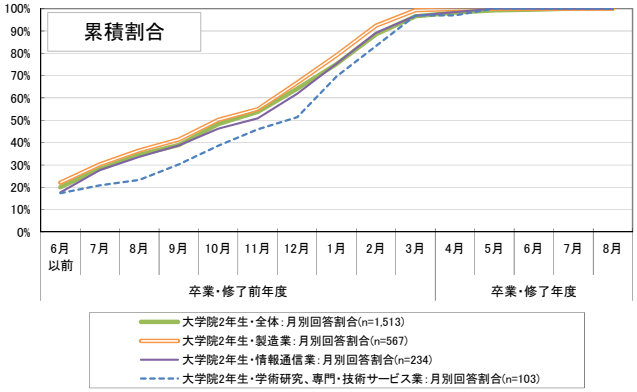

124 業界や企業に関する分析について「特段行わなかった」と回答した者は集計の対象外とした。

④就職予定の企業の業界別の、採用面接の実施時期

就職予定の企業の業界別に、採用面接の実施状況を集計すると[125]、大学 4 年生では、就職予定の企業の業界が「情報通信業」の者で、「最初」、「ピーク」、「最後」、「第一志望の企業の最初の採用面接時期」のいずれについても、より早期の回答割合が高くなっている。大学院 2 年生では、「最初」については就職予定の企業の業界が「情報通信業」の者でより早期の回答割合が高く、「ピーク」及び「最後」については就職予定の企業の業界が「学術研究、専門・技術サービス業」の者でより早期の回答割合が高くなっている。「第一志望の企業の最初の採用面接時期」についても、就職予定の企業の業界が「情報通信業」又は「学術研究、専門・技術サービス業」の者でより早期の回答割合が高くなっている。

なお、採用面接の企業数の平均値は、大学 4 年生で「製造業」の者が 11.5 社、「情報通信業」の者が 9.9 社、「金融業、保険業」の者が 11.9 社、大学院 2 年生では、「製造業」の者が 6.8 社、「情報通信業」の者が 6.8 社、「学術研究、専門・技術サービス業」の者が 6.9 社となっている。

図表 7-4-1　大学 4 年生の就職予定の企業の業界別の採用面接の実施時期
＜最初に受けた採用面接の時期＞

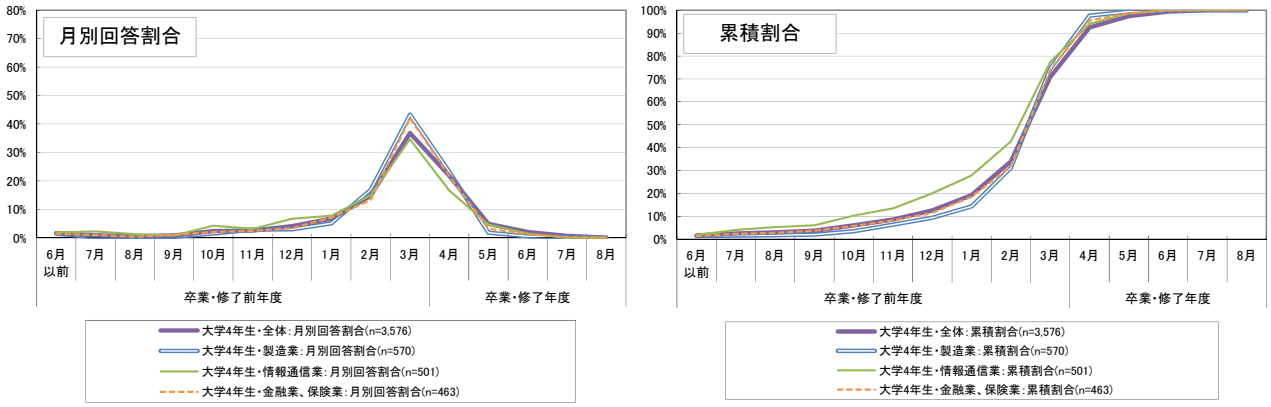

＜採用面接のピーク＞

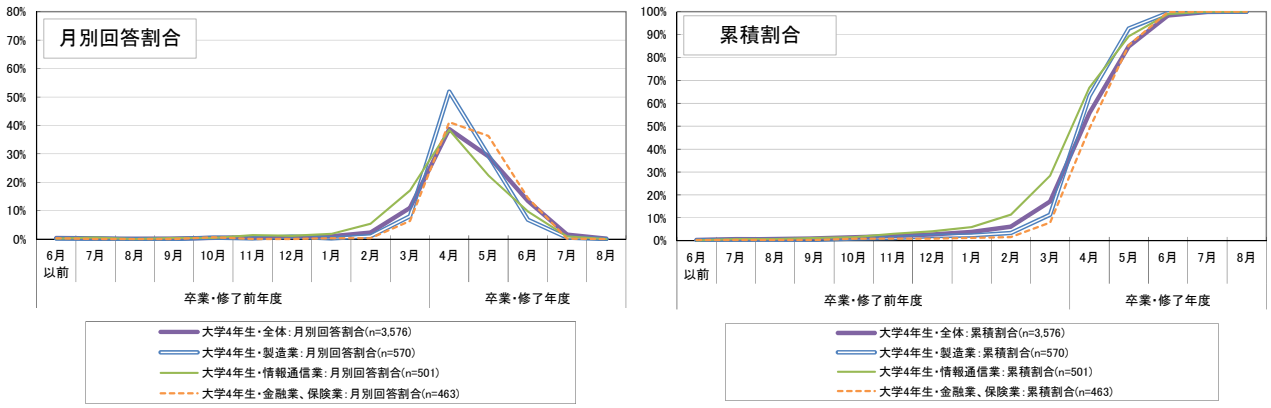

125 採用面接について「特段行わなかった」と回答した者は集計の対象外とした。「全体」の集計結果は公務員や教職員志望者を除いて集計したものである。

＜最後に受けた採用面接の時期＞

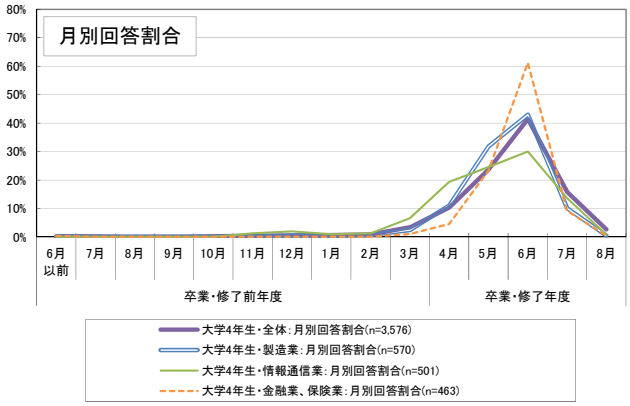

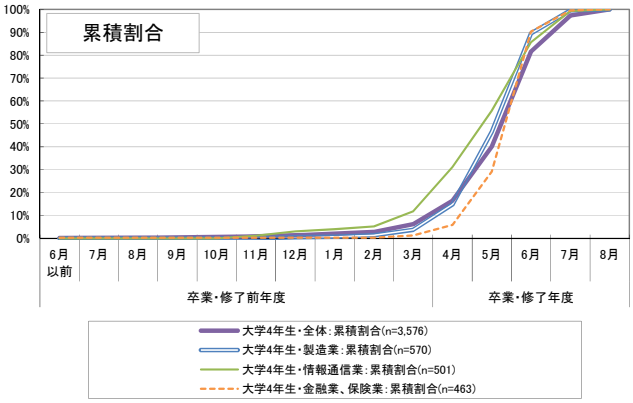

＜第一志望の企業の最初の採用面接時期＞

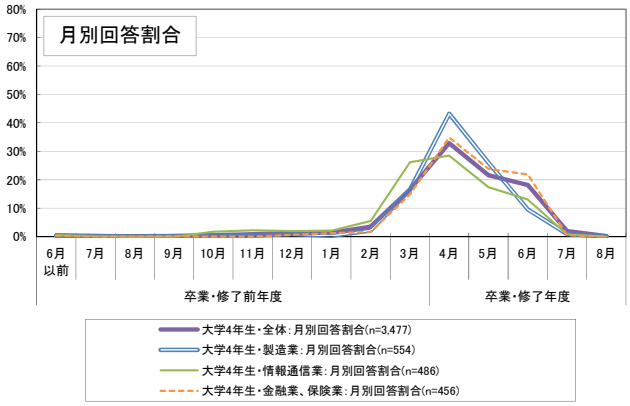

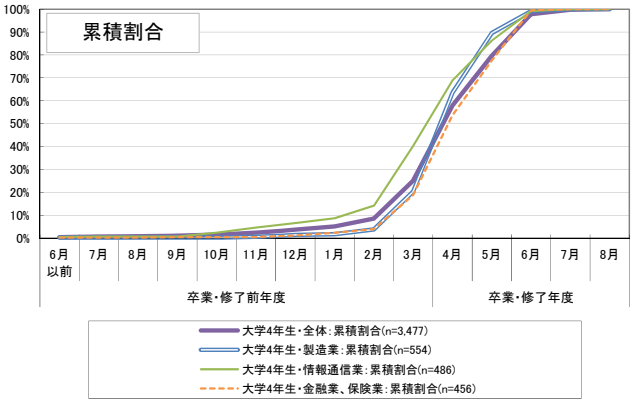

図表 7-4-2　大学院 2 年生の就職予定の企業の業界別の採用面接の実施時期

＜最初に受けた採用面接の時期＞

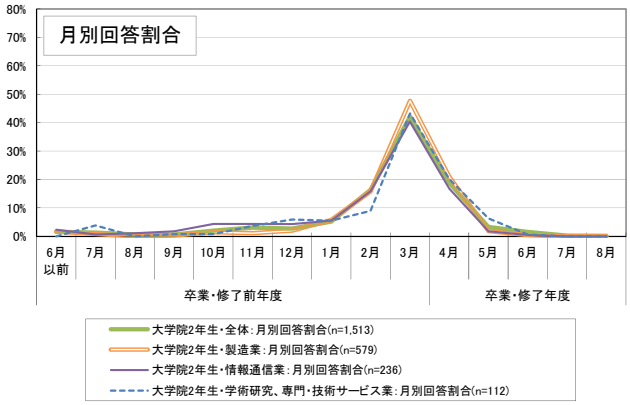

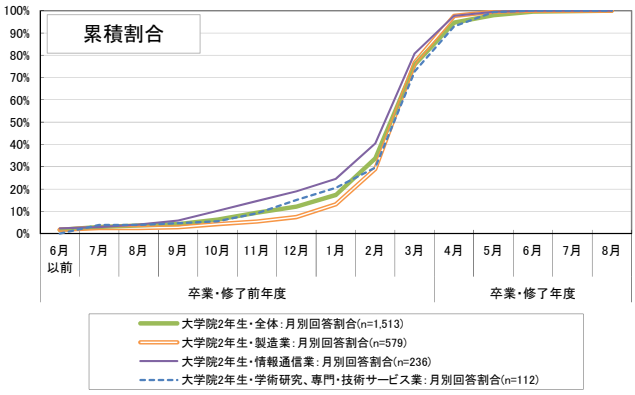

＜採用面接のピーク＞

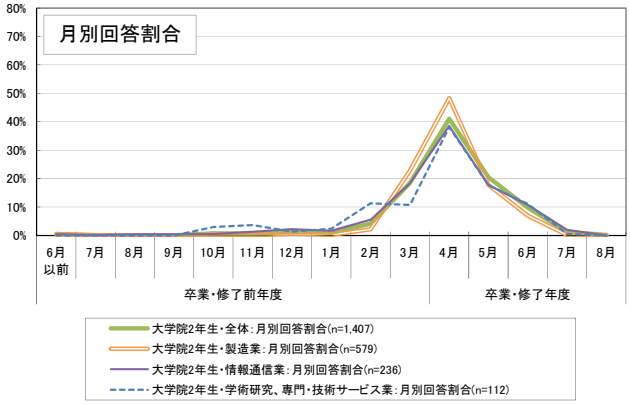

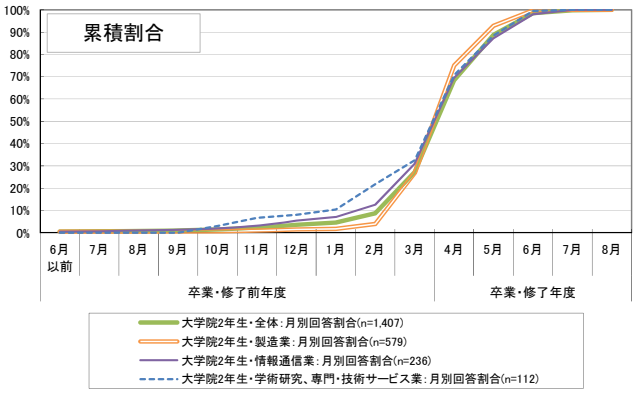

＜最後に受けた採用面接の時期＞

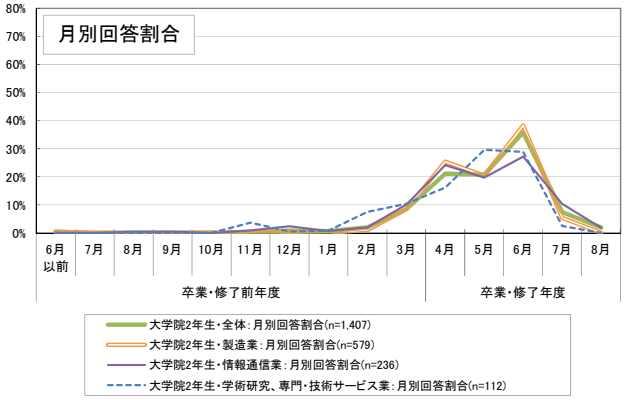

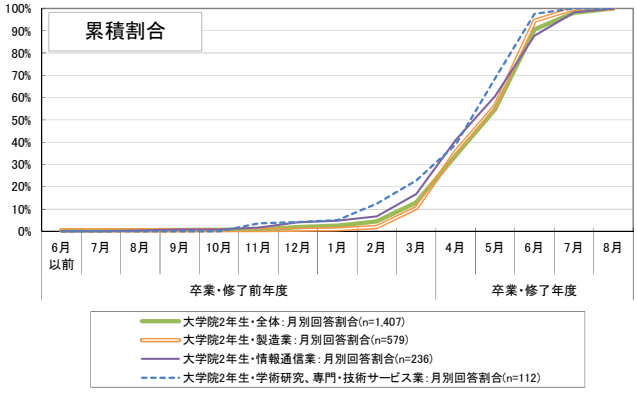

＜第一志望の企業の最初の採用面接時期＞

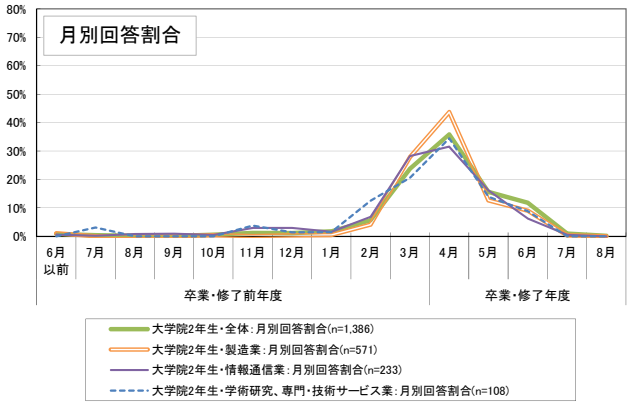

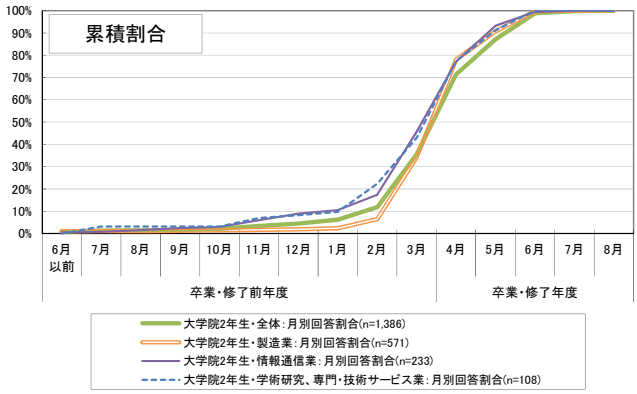

⑤就職予定の企業の業界別の、最初に受けた採用面接から最後に受けた採用面接までの期間

就職予定の企業の業界別に、「最初に受けた採用面接の時期」[126]から「最後に受けた採用面接の時期」までの期間[127]を集計すると[128]、大学 4 年生・大学院 2 年生ともに、就職予定の企業の業界が「情報通信業」の者では、「4 ヶ月間程度」以上と比較的期間が長かった割合が若干高くなっている。また、大学 4 年生で就職予定の企業の業界が「金融業、保険業」の者では「同月内」や「1 ヶ月間程度」の割合が比較的低くなっている。

図表 7-5-1　就職予定の企業の業界別の最初に受けた採用面接から最後に受けた採用面接までの期間

（大学 4 年生）

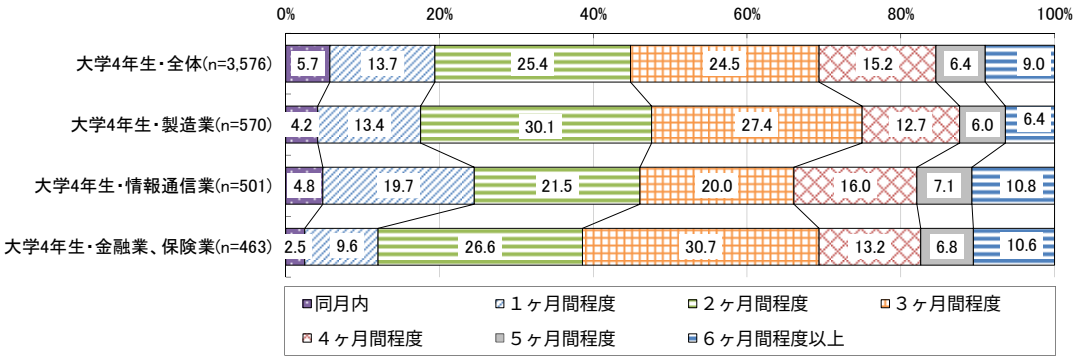

（大学院 2 年生）

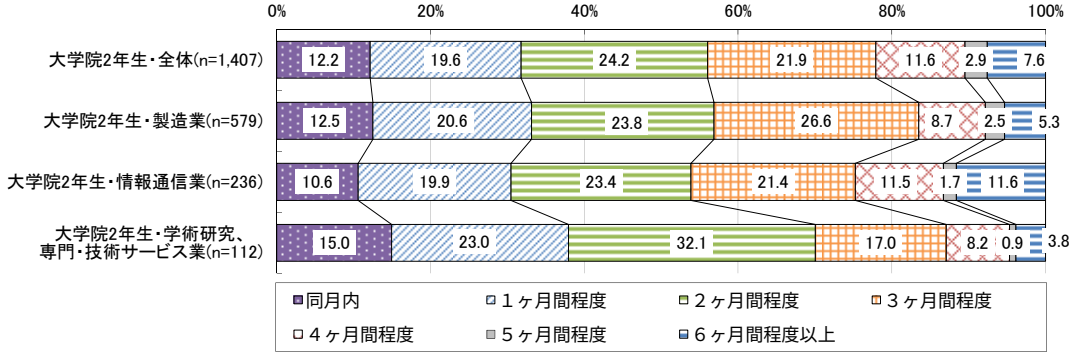

---

126 採用面接に関して、「面談」や「相談会」などの名称の下に行われた企業との接触について、それが実質的に採用面接だと感じた場合は、採用面接と考えていただくよう回答者に案内した上で得られた回答である。なお、ここでの「採用面接」は就職予定の企業のものに限らない

127 ここでの集計において、「3 ヶ月間程度」とは、例えば、「最初に受けた採用面接の時期」が 3 月、「最後に受けた採用面接の時期」が 6 月というように、両者の差が 3 ヶ月であることを意味する。したがって、「1 ヶ月間程度」の分類には、最短で 2 日間、最長で約 60 日間の場合が含まれる。一方で、「同月内」の場合であっても実質的には最長で 30 日間である可能性もある。なお、最初と最後の月から計算しており、途中の期間に就職活動を行っていない可能性があるなど、必ずしも採用面接を受けていた実際の期間を意味するものではない点に留意が必要である。

128 採用面接について「特段行わなかった」と回答した者は、集計の対象外とした。なお、「全体」の集計結果は公務員や教職員志望者を除いて集計したものである。

⑥就職予定の企業の業界別の、内々定を受けた時期

就職予定の企業の業界別に内々定を受けた時期について集計すると[129]、大学 4 年生では、就職予定の企業の業界が「情報通信業」の者は、より早い時期に内々定を受けた割合が若干高くなっている。また、大学院 2 年生では、就職予定の企業の業界が「情報通信業」の者や「専門・技術サービス業」の者で、より早い時期に内々定を受けた割合が若干高くなっている。

図表 7-6-1　就職予定の企業の業界別の内々定を受けた時期

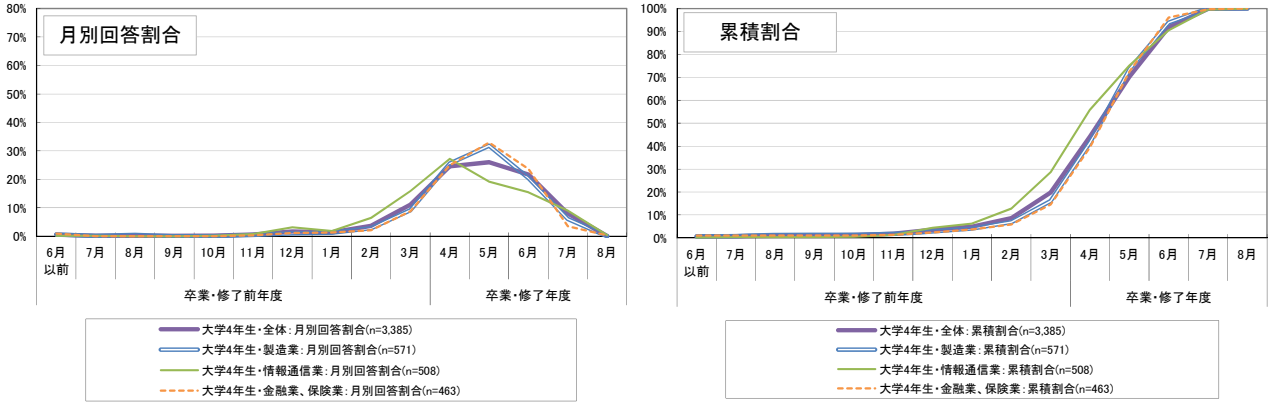

（大学院 2 年生）

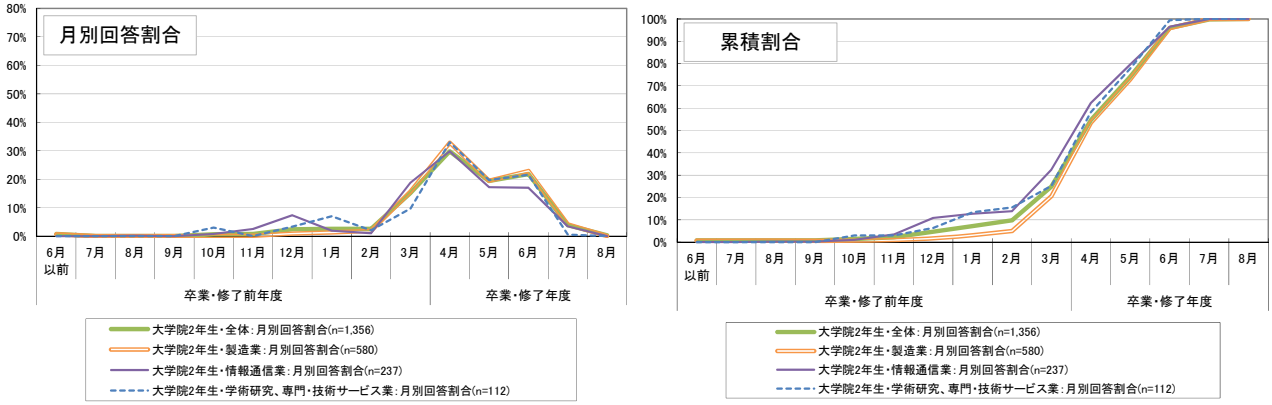

[129] 1 社から内々定を受けた者はその時期について、複数社から内々定を受けた者は最初に内々定を受けた時期について集計した。なお、ここでの「内々定」は就職予定の企業のものに限らない。「全体」の集計結果は公務員や教職員志望者を除いて集計したものである。

⑦就職予定の企業の業界別の、就職活動の始まりから終わりまでの期間

就職予定の企業の業界別に、「就職活動が始まったと考える時期」から「就職活動が終わったと考える時期」までの期間を集計すると[130]、大学 4 年生では就職予定の企業の業界が「金融業、保険業」の者で「2 ヶ月間程度以内」の回答割合が低く、他方、「7 ヶ月間程度以上」の割合は比較的高くなっている[131]。

大学院 2 年生では、「学術研究、専門・技術サービス業」の者で、比較的短い期間の割合が高くなっている。「情報通信業」の者では、「7 ヶ月程度以上」の割合が高いなど、全体と比較して長い期間の割合が高い傾向にある。

図表 7-7-1　就職予定の企業の業界別の就職活動の始まりから終わりまでの期間

（大学 4 年生）

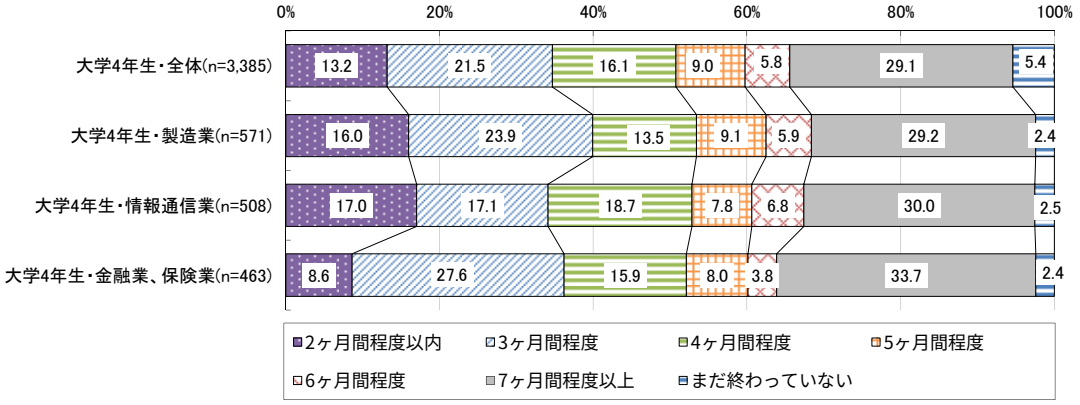

（大学院 2 年生）

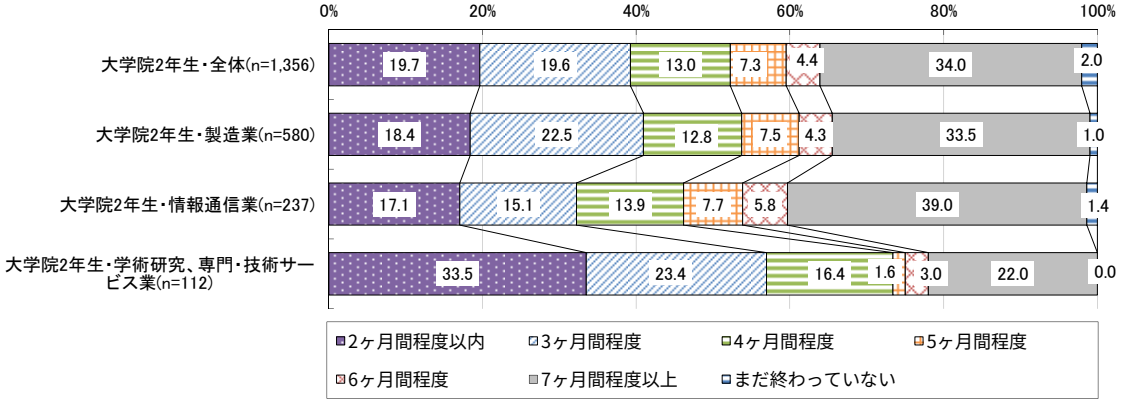

130「全体」の集計結果は公務員や教職員志望者を除いて集計したものである。

131 ここでの集計において、「3 ヶ月間程度」とは、例えば、「就職活動が始まったと考える時期」が 3 月、「就職活動が終わったと考える時期」が 6 月というように、両者の差が 3 ヶ月であることを意味する。したがって、「1 ヶ月間程度」の分類には、最短で 2 日間、最長で約 60 日間の場合が含まれる。一方で、「同月内」の場合であっても実質的には最長で 30 日間である可能性もある。なお、最初と最後の月から計算しており、途中の期間に就職活動を行っていない可能性があるなど、必ずしも就職活動を行っていた実際の期間を意味するものではない点に留意が必要である。

第 8 章　就職活動地域別の集計

①就職活動地域に関する回答状況

就職活動を行った地域（都道府県）について集計すると[132]、大学 4 年生・大学院 2 年生ともに、「東京都」の割合が最も高く、次いで「大阪府」の割合が高くなっている。

図表 8-1-1　就職活動地域（3 つまで）

（大学 4 年生）

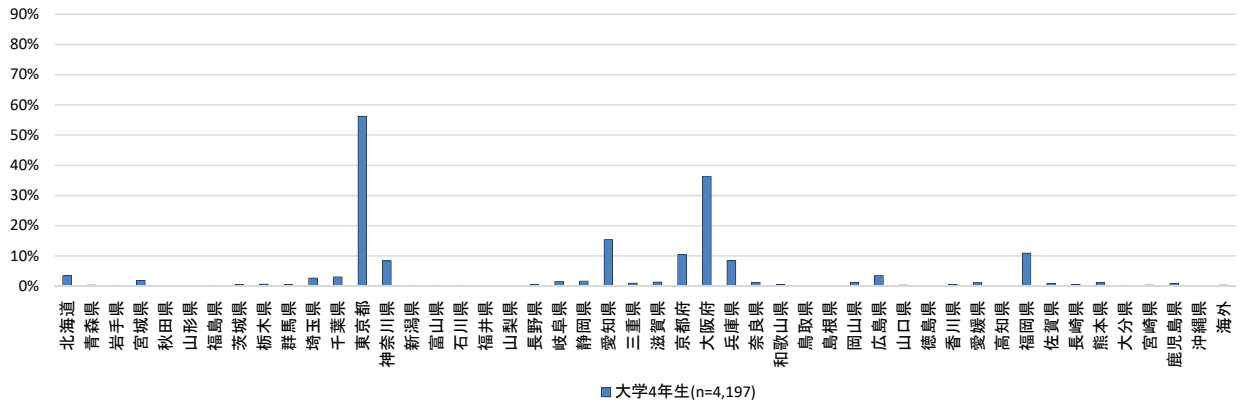

（大学院 2 年生）

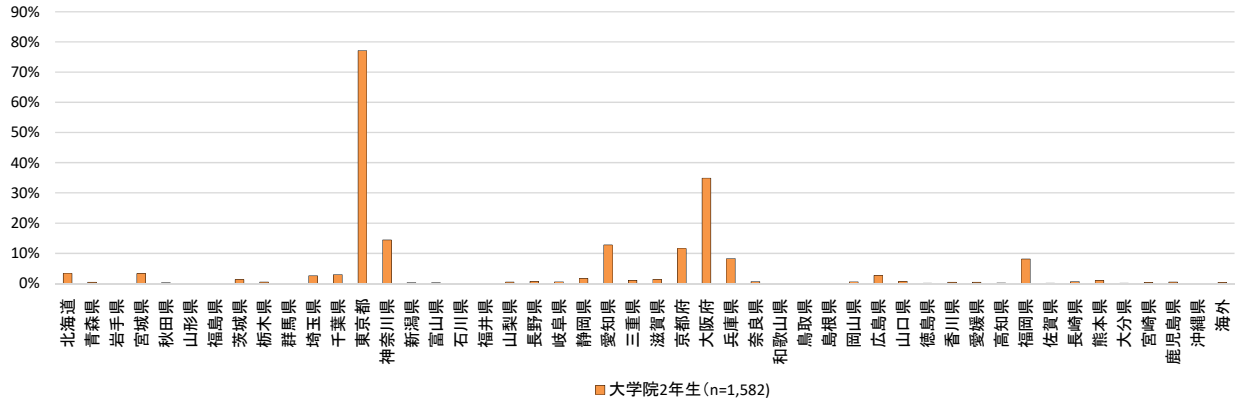

[132] 主な地域について 3 地域まで回答されたものを集計したものである。

②就職活動地域別の就職活動と学修時間確保の状況

就職活動地域に関する回答状況と、大学所在地との関係をふまえ、「東京圏大阪圏在学・東京圏大阪圏就職」の者と、「非東京圏大阪圏在学・東京圏大阪圏就職」の者、「非東京圏大阪圏在学・非東京圏大阪圏就職」の者の 3 つに分類して、それぞれの就職活動の状況等について集計した[133]。

就職活動と学修時間確保の状況について、「十分学修時間を確保できた」、「必要な学修時間は確保できた」、「一定の学修時間は確保できた」のいずれかを回答した割合を集計すると、大学 4 年生・大学院 2 年生ともに、広報活動開始時期後の 3 月～5 月の時期は東京圏大阪圏就職者の方が「学修時間が確保できた」の回答割合が比較的低くなっている。

図表 8-2-1　就職活動地域別の就職活動と学修時間確保の状況
（大学 4 年生）

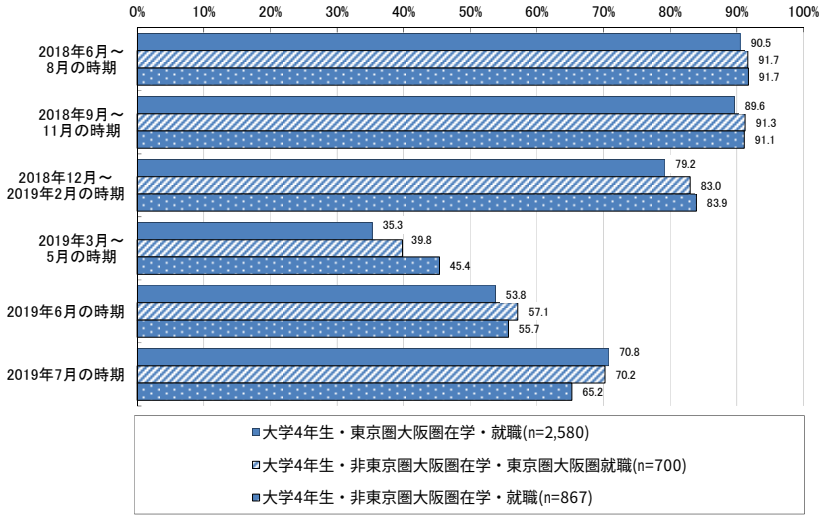

（大学院 2 年生）

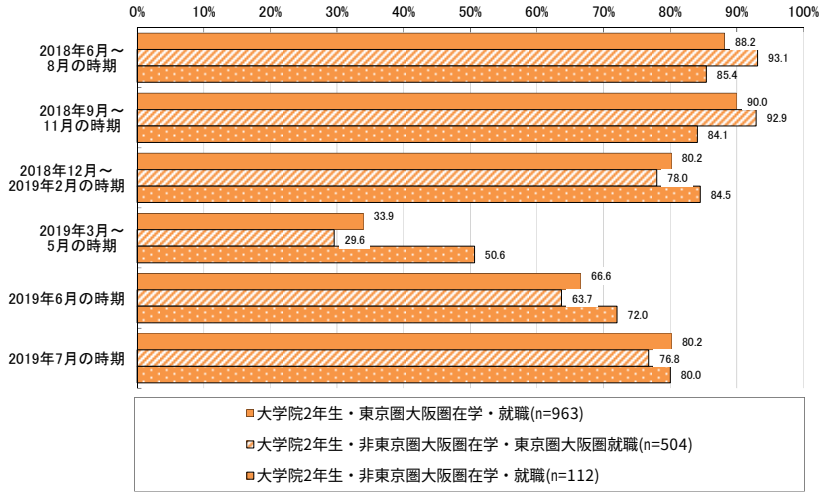

※就職活動との関係で学修時間の確保ができたかどうかをたずねた設問について、「就職活動の影響をほとんど受けることなく十分学修時間を確保できた」「就職活動に少し時間を割くことがあったが、必要な学修時間は確保できた」「就職活動に時間を割くことがあったが、一定の学修時間は確保できた」のいずれかを回答した割合

133　「東京都」「埼玉県」「千葉県」「神奈川県」を「東京圏」、「大阪府」「京都府」「兵庫県」「奈良県」を「大阪圏」とした。就職活動地域については、3 地域まで回答したなかで、「東京都」「埼玉県」「千葉県」「神奈川県」「大阪府」「京都府」「兵庫県」「奈良県」のいずれかが含まれる場合は「東京圏大阪圏」に分類される。なお、「東京圏大阪圏在学・東京圏大阪圏就職」の者と、「非東京圏大阪圏在学・東京圏大阪圏就職」の者を合わせて「東京圏大阪圏就職者」としている。このほか、「東京圏大阪圏在学・非東京圏大阪圏就職」の者も一部見られたが、該当する者の件数が少なかったことから、ここでは集計の対象外とした。

③就職活動地域別の業界や企業に関する分析を開始した時期

就職活動地域別に、業界や企業に関する分析を開始した時期を集計すると[134]、大学 4 年では、東京圏大阪圏就職者でより早い時期を回答した者の割合が高くなっている。大学院 2 年生では、「非東京圏大阪圏在学・非東京圏大阪圏就職」の者でより早期の回答割合が高くなっている。

図表 8-3-1　就職活動地域別の業界や企業に関する分析を開始した時期
（大学 4 年生）

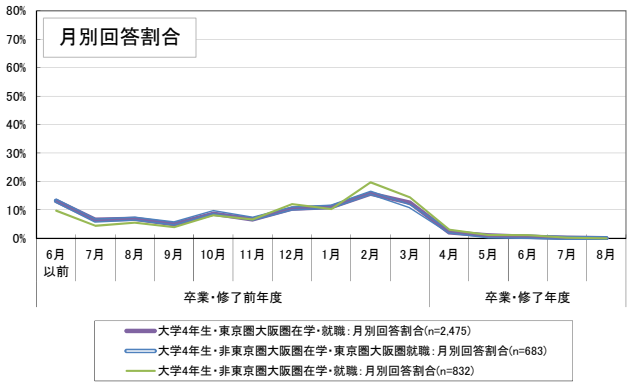

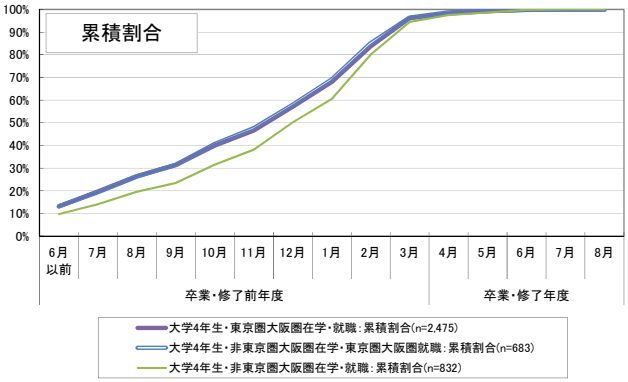

（大学院 2 年生）

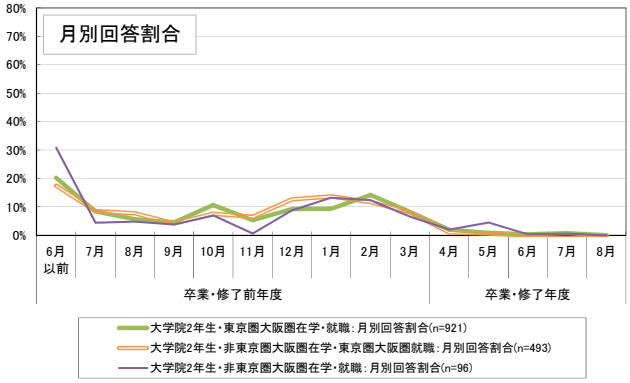

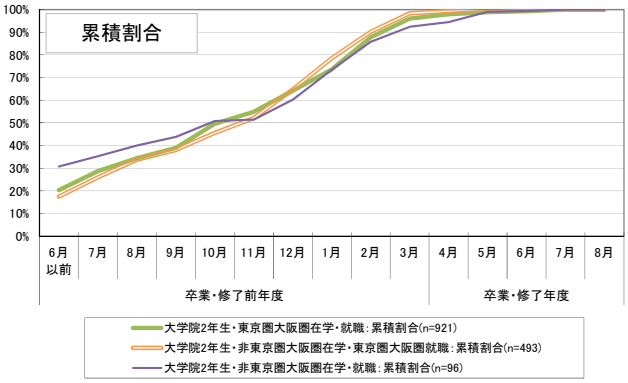

134 業界や企業に関する分析について「特段行わなかった」と回答した者は集計の対象外とした。

④就職活動地域別の採用面接の実施状況

就職活動地域別に、採用面接の実施状況を集計すると[135]、大学 4 年生・大学院 2 年生ともに、「最初」について、「東京圏大阪圏在学・東京圏大阪圏就職」の者でより早期の回答割合が高くなっている。

なお、大学 4 年生の採用面接の企業数の平均値は、「東京圏大阪圏在学・東京圏大阪圏就職」の者で 11.7 社、「非東京圏大阪圏在学・東京圏大阪圏就職」の者で 9.5 社、「非東京圏大阪圏在学・非東京圏大阪圏就職」の者で 7.8 社となっている。大学院 2 年生の採用面接の企業数の平均値は、「東京圏大阪圏在学・東京圏大阪圏就職」の者で 7.5 社、「非東京圏大阪圏在学・東京圏大阪圏就職」の者で 7.1 社、「非東京圏大阪圏在学・非東京圏大阪圏就職」の者で 3.2 社となっている。

図表 8-4-1　大学 4 年生の就職活動地域別の採用面接の実施時期（公務員・教職員志望者除く）
＜最初に受けた採用面接の時期＞

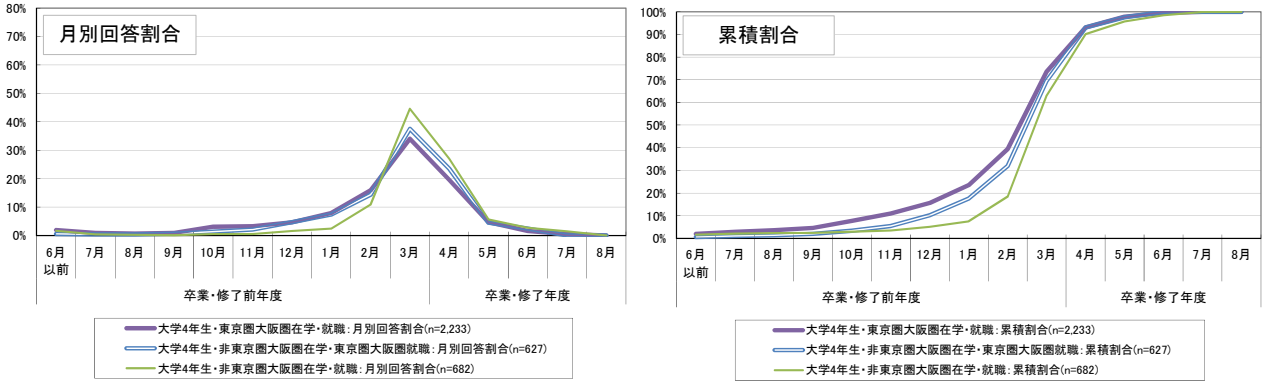

＜採用面接のピーク＞

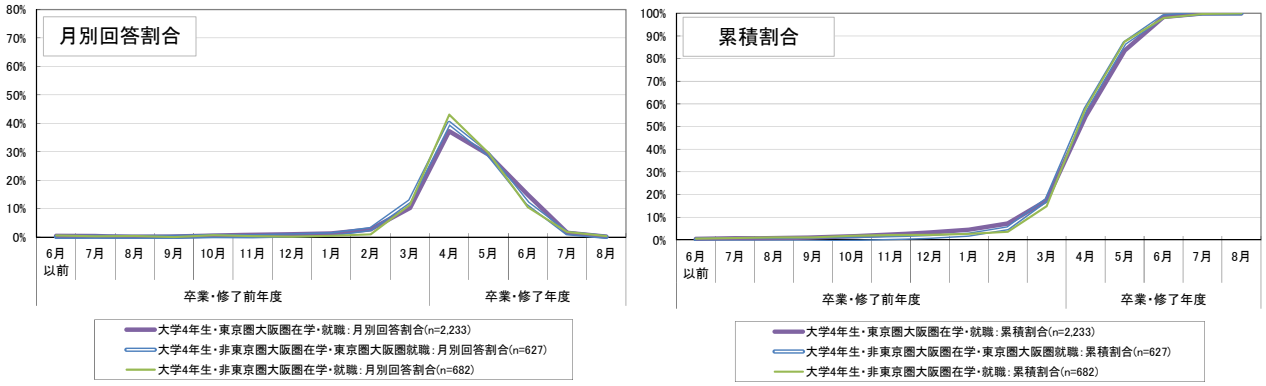

[135] 公務員や教職員志望者に関しては、調査実施時点で採用の面接等が行われていないと想定されたことから、ここでは集計の対象外とした。また、その上で、採用面接について「特段行わなかった」と回答した者は集計の対象外とした。

＜最後に受けた採用面接の時期＞

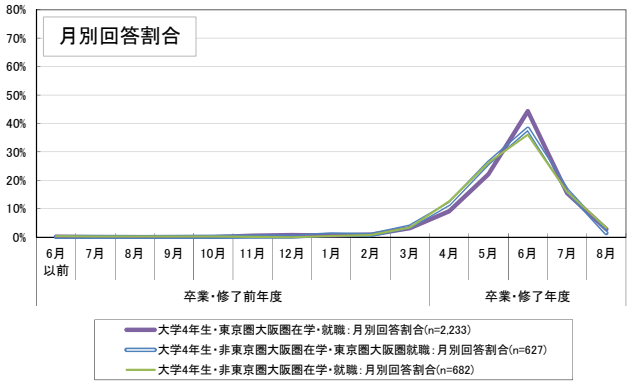

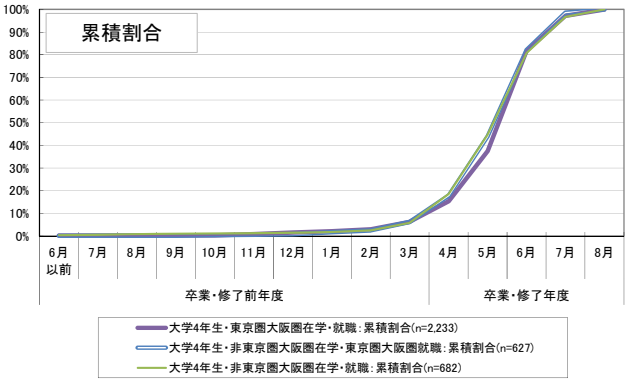

＜第一志望の企業の最初の採用面接時期＞

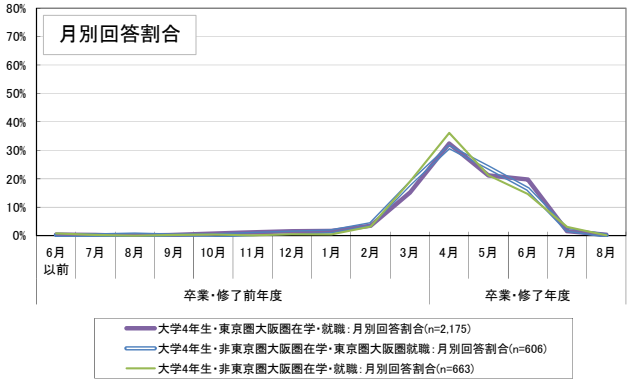

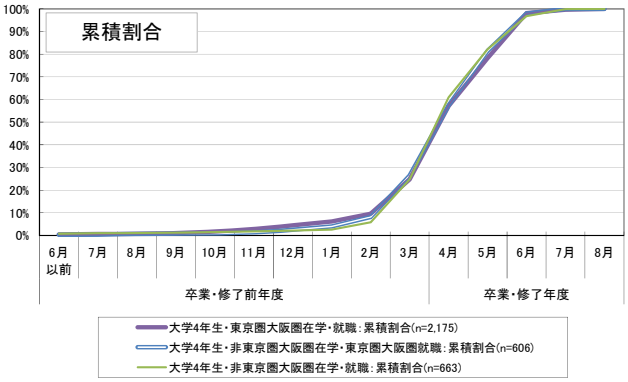

図表 8-4-2　大学院 2 年生の就職活動地域別の採用面接の実施時期（公務員・教職員志望者除く）

＜最初に受けた採用面接の時期＞

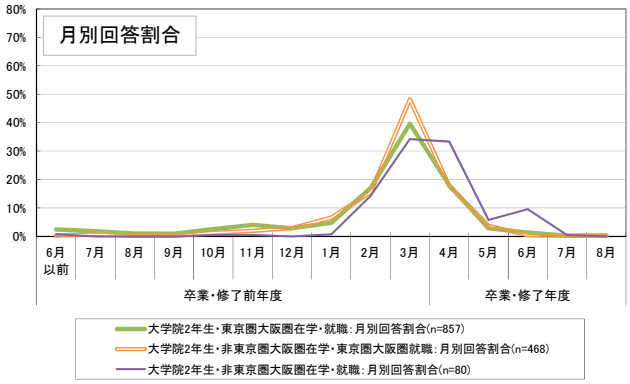

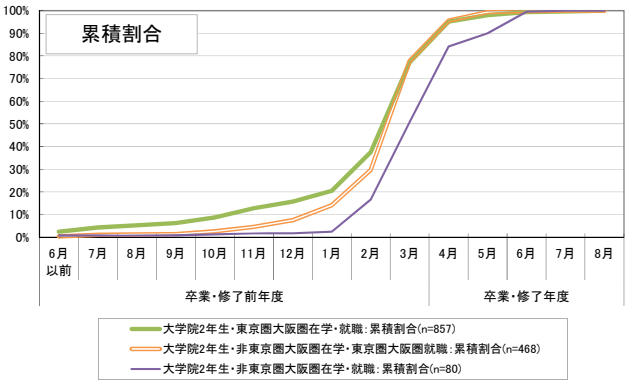

＜採用面接のピーク＞

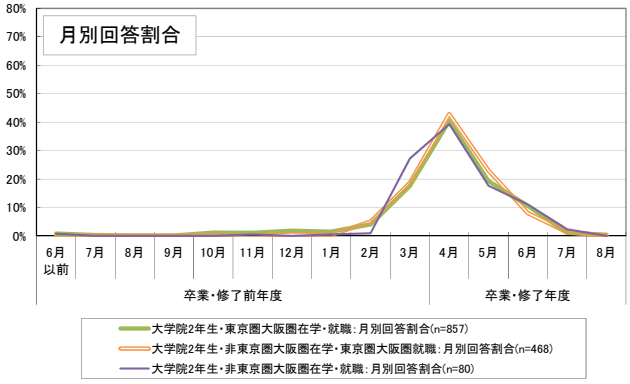

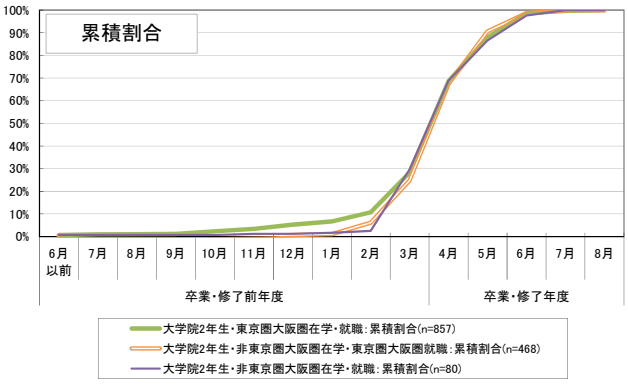

＜最後に受けた採用面接の時期＞

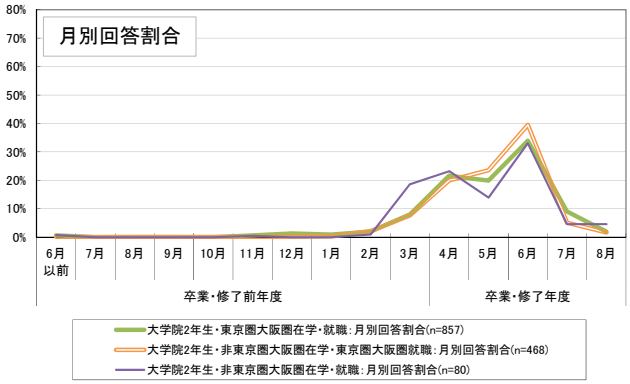

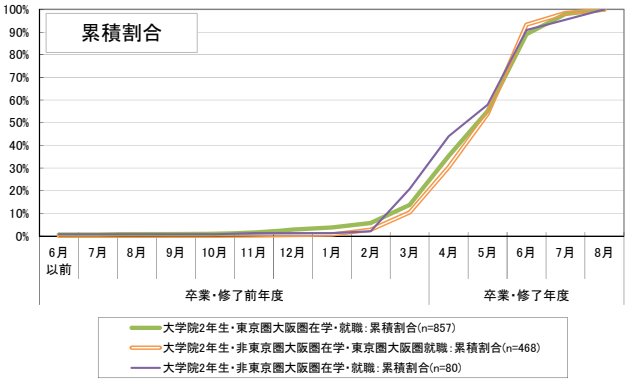

＜第一志望の企業の最初の採用面接時期＞

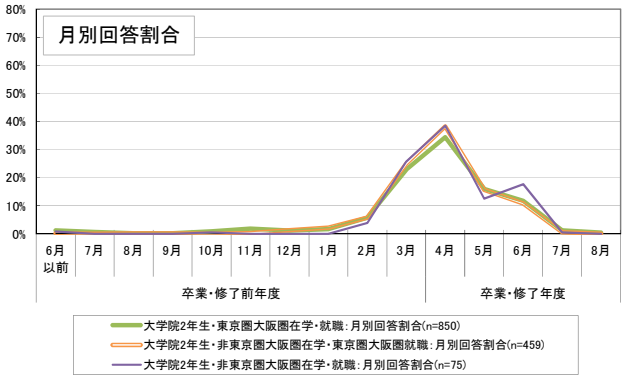

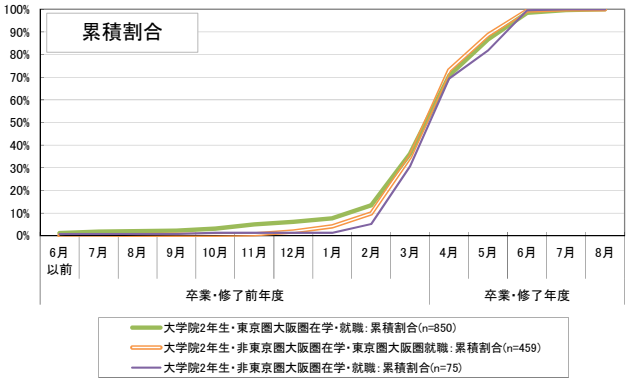

⑤就職活動地域別の最初に受けた採用面接から最後に受けた採用面接までの期間

就職活動地域別に、「最初に受けた採用面接の時期」[136]から「最後に受けた採用面接の時期」までの期間[137]を集計すると[138]、大学 4 年生・大学院 2 年生ともに、「東京圏大阪圏在学・東京圏大阪圏就職」や「非東京圏大阪圏在学・東京圏大阪圏就職」の者では期間が比較的長く、他方、「非東京圏大阪圏在学・非東京圏大阪圏就職」の者では短い傾向が見られる。

図表 8-5-1　就職活動地域別の最初に受けた採用面接から最後に受けた採用面接までの期間
（大学 4 年生、公務員・教職員志望者除く）

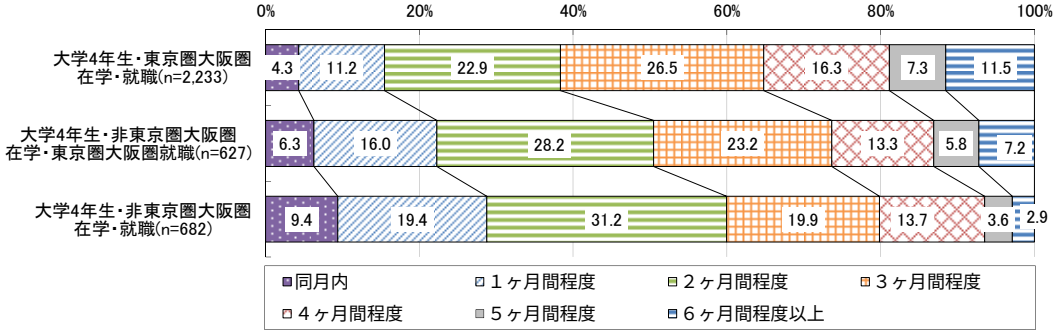

（大学院 2 年生、公務員・教職員志望者除く）

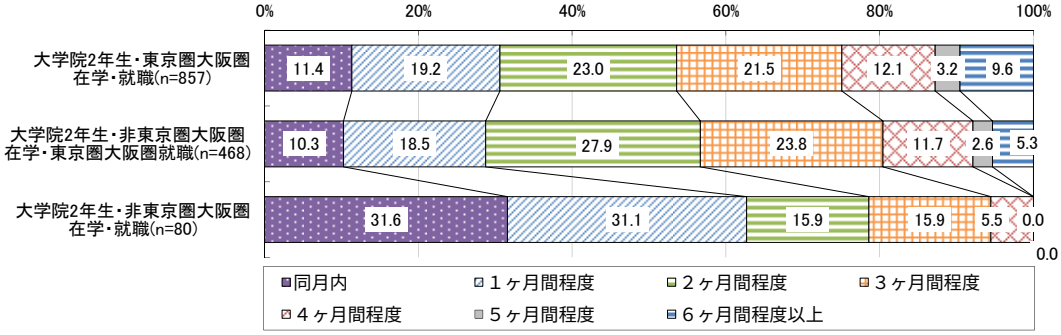

136 採用面接に関して、「面談」や「相談会」などの名称の下に行われた企業との接触について、それが実質的に採用面接だと感じた場合は、採用面接と考えていただくよう回答者に案内した上で得られた回答である。

137 ここでの集計において、「3 ヶ月間程度」とは、例えば、「最初に受けた採用面接の時期」が 3 月、「最後に受けた採用面接の時期」が 6 月というように、両者の差が 3 ヶ月であることを意味する。したがって、「1 ヶ月間程度」の分類には、最短で 2 日間、最長で約 60 日間の場合が含まれる。一方で、「同月内」の場合であっても実質的には最長で 30 日間である可能性もある。なお、最初と最後の月から計算しており、途中の期間に就職活動を行っていない可能性があるなど、必ずしも採用面接を受けていた実際の期間を意味するものではない点に留意が必要である。

138 公務員や教職員志望者に関しては、調査実施時点で採用の面接等が行われていないと想定されたことから、ここでは集計の対象外とした。また、その上で、採用面接について「特段行わなかった」と回答した者は集計の対象外とした。

⑥就職活動地域別の内々定を受けた時期

就職活動地域別に、内々定を受けた時期を集計すると[139]、大学院 2 年生について、「東京圏大阪圏在学・東京圏大阪圏就職」の者では比較的早い時期の回答割合が高くなっている。

図表 8-6-1　就職活動地域別の内々定を受けた時期
（大学 4 年生、公務員・教職員志望者除く）

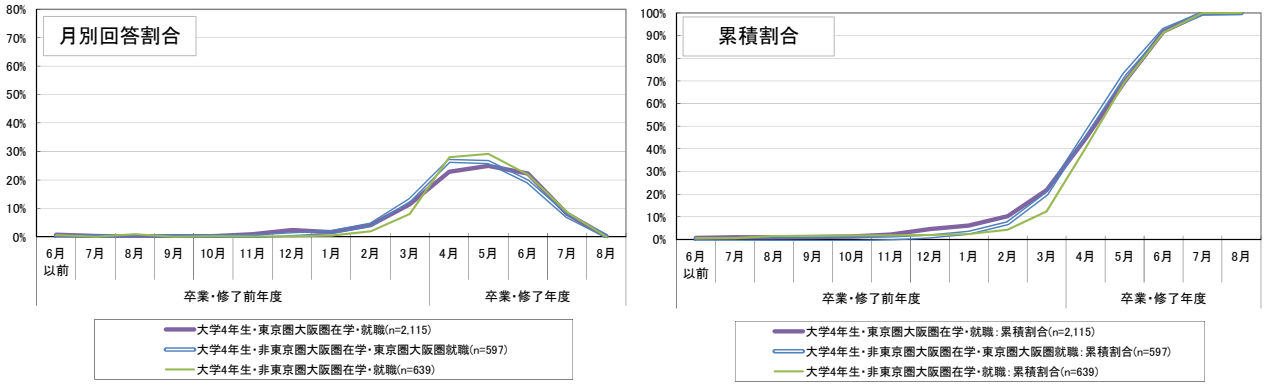

（大学院 2 年生、公務員・教職員志望者除く）

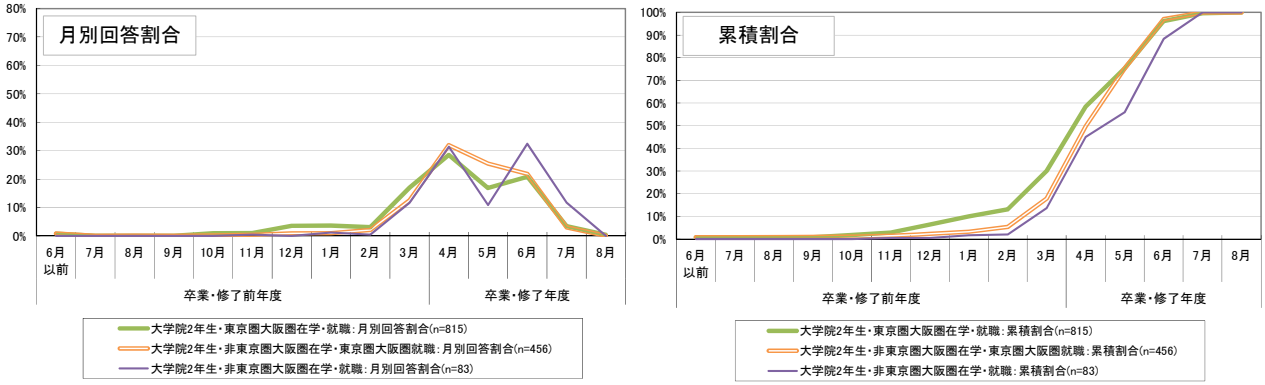

[139] 1 社から内々定を受けた者はその時期について、複数社から内々定を受けた者は最初に内々定を受けた時期について集計した。なお、ここでの集計でも、公務員及び教職員志望者は除いて集計を行った。

⑦就職活動地域別の就職活動の始まりから終わりまでの期間

就職活動地域別に、「就職活動が始まったと考える時期」から「就職活動が終わったと考える時期」までの期間[140]を集計すると[141]、大学 4 年生では、東京圏大阪圏就職者において、比較的長い期間の割合が高くなっている。

図表 8-7-1　就職活動地域別の就職活動の始まりから終わりまでの期間
（大学 4 年生、公務員・教職員志望者除く）

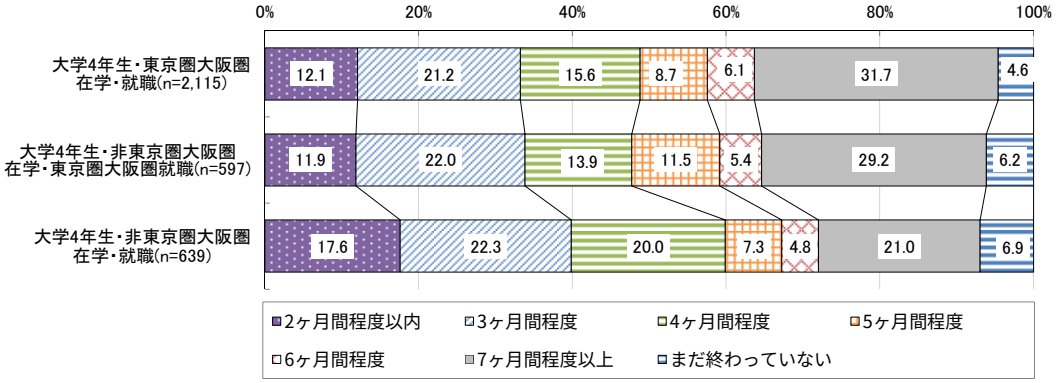

（大学院 2 年生、公務員・教職員志望者除く）

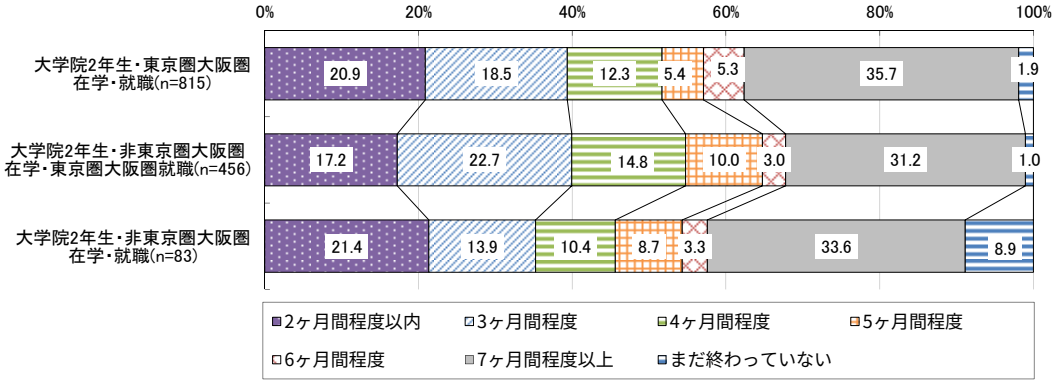

140 ここでの集計において、「3 ヶ月間程度」とは、例えば、「就職活動が始まったと考える時期」が 3 月、「就職活動が終わったと考える時期」が 6 月というように、両者の差が 3 ヶ月であることを意味する。したがって、「1 ヶ月間程度」の分類には、最短で 2 日間、最長で約 60 日間の場合が含まれる。一方で、「同月内」の場合であっても実質的には最長で 30 日間である可能性もある。なお、最初と最後の月から計算しており、途中の期間に就職活動を行っていない可能性があるなど、必ずしも就職活動を行っていた実際の期間を意味するものではない点に留意が必要である。

141 公務員及び教職員志望者は除いて集計を行った。

⑧就職活動地域別の企業側からの配慮の状況

就職活動地域別に、地方から都市部への就職活動や、Ｕターン・Ｉターン・Ｊターン就職など、学生の負担の大きい遠隔地への就職活動に際して、企業側からの配慮があったかについて集計すると、「非東京圏大阪圏在学・東京圏大阪圏就職」の者に関して、「多くの企業で配慮していた」と「ある程度の企業で配慮していた」を合わせた割合は大学 4 年生では約 5 割、大学院 2 年生では約 6 割となっている。

図表 8-8-1　就職活動地域別の地方から都市部への就職活動等への企業側からの配慮の状況

（大学 4 年生）

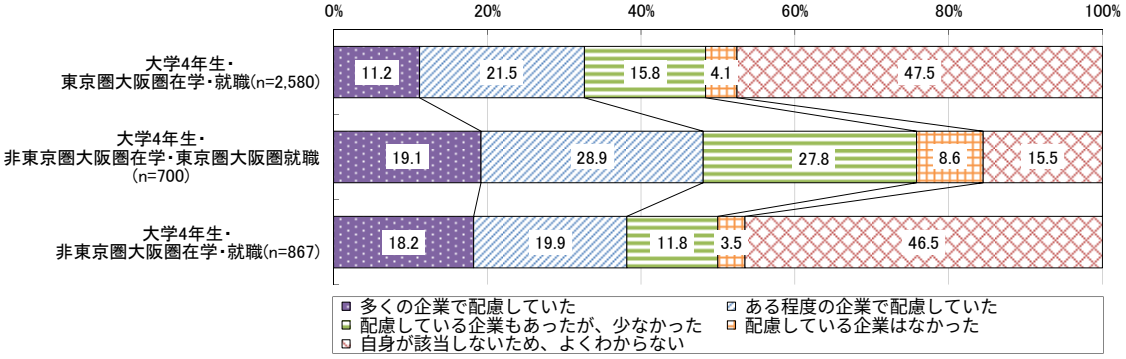

（大学院 2 年生）

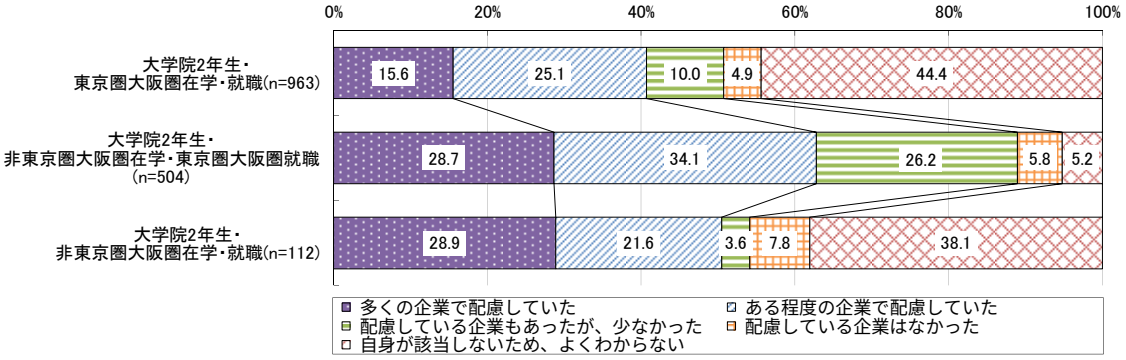

参考資料

参考資料

（1）調査項目[142]

ⅰ.あなた自身のことについて

Q1

あなたの年齢をご記入ください。（半角整数で記入）

[　　] 歳

Q2

あなたの性別を教えてください。（ひとつを選択）

- ○ 男性
- ○ 女性
- ○ その他
- ○ 答えたくない

Q3

現在のあなたの学年をお選びください。（ひとつを選択）

※留学、留年、休学、編入等をされた方で、来年（2020 年）3 月に卒業・修了をする年次の方については、在学年数等に関わらず、「大学 4 年生」あるいは「大学院 2 年生」を選択してください。

※「大学院 2 年生」とは、修士課程（博士前期課程）2 年生を指すこととします。（以下、同様）

- ○ 大学 4 年生
- ○ 大学院 2 年生
- ○ その他

※「その他」を選択した者は Q3 までで調査終了。

Q4

あなたが通っている大学/大学院はどれにあてはまりますか。（ひとつを選択）

- ○ 国立
- ○ 公立
- ○ 私立

142 レイアウトやフォント等、実際にオンライン上に設置した回答ページとは異なる。また、本参考資料中に下線波線で示した部分は、実際の回答ページには表示していない（回答ページ作成にあたり、下線波線で記載した条件により、回答ページの表示を変更するように設定した）。また、本資料には詳細を記載していないが、調査実施の際には、例えば年齢の欄は 20 歳～99 歳までしか入力できないようにするなど、設問ごとに矛盾回答等が生じないように一定の条件を設けた部分がある。

Q5

あなたが通っている大学/大学院名をお答えください。 例:〇〇大学

Q6

あなたが通っている大学/大学院の所在地はどちらですか。

Q7

あなたの出身地はどちらですか。

※生まれた場所に限らず、実家がある場所など、大学に入学するまでの間、最もつながりがあると考える地域についてお答えください。

Q8

あなたの専攻はどれにあてはまりますか。(ひとつを選択)

- ○ 人文科学(文学、言語学、史学、地理学、哲学、コミュニケーション学、心理学等)
- ○ 社会科学(法学・政治学、商学・経済学、経営学、社会学等)
- ○ 理学(数学、物理学、化学、生物学、地学等)
- ○ 工学(機械工学、電気通信工学、土木建築工学、航空工学等)
- ○ 農学(農学、農業経済学、林学、畜産学、水産学等)
- ○ 保健(保健衛生学、スポーツ・健康医学等)
- ○ 家政(家政学、栄養学、被服学)
- ○ 教育(教育学、教育発達学等)
- ○ 芸術(芸術、デザイン、音楽等)
- ○ その他(教養学、国際関係学、総合科学、一般教養課程等)

ⅱ.就職活動に関する意識・準備等

Q9

あなたは、来年（2020 年）3 月に卒業・修了するにあたり、就職活動(民間企業・官公庁等の職業に就くための活動)を行いましたか。（ひとつを選択）

※8 月 1 日時点の状況を回答してください。

- ○ **就職活動を行った（終えた）**
- ○ **就職活動を行っている（継続している）**
- ○ **これから就職活動を行う予定である**
- ○ **就職活動を行わなかった（行う予定はない）**

※「これから就職活動を行う予定である」を選択した者は Q15 または Q15.2 までで調査終了。

※「就職活動を行わなかった（行う予定はない）」を選択した者は Q10 までで調査終了。

Q10

あなたは、現在通っている大学/大学院を卒業・修了後にどのような進路を予定(希望)していますか。既に進路が決まっている場合は、その進路先について選択してください。まだ決まっていない場合などは、希望する進路先について回答してください。（いくつでも）

※現在学部生で、大学院に進学した後に就職することを予定(希望)している場合、ここでは、「進学(国内)」や「海外留学」を選択してください。

- ○ **民間企業に就職**
- ○ **公務員に就職**
- ○ **教職員に就職**
- ○ **NPO に就職**
- ○ **自営・家業に就職**
- ○ **その他の就職**
- ○ **進学（国内）**
- ○ **海外留学**
- ○ **起業する**
- ○ **社会人としての経験があり、卒業・修了後に元の職場に復職**
- ○ **まだわからない**

※「社会人としての経験があり、卒業・修了後に元の職場に復職」を選択した者は Q10 で調査終了。

Q11

就職活動を行うにあたり、志望していた（志望している）就職先の業界を教えてください。（いくつでも）

※既に就職先が決まっている人であっても、就職活動を行う際に志望していた業界を教えてください。

- ○ 農業、林業、漁業
- ○ 鉱業、採石業、砂利採取業
- ○ 建設業
- ○ 製造業
- ○ 電気、ガス、熱供給、水道業
- ○ 情報通信業
- ○ 運輸業、郵便業
- ○ 卸売業、小売業
- ○ 金融業、保険業
- ○ 不動産業、物品賃貸業
- ○ 学術研究、専門・技術サービス業
- ○ 宿泊業、飲食サービス業
- ○ 生活関連サービス業、娯楽業
- ○ 教育、学習支援業
- ○ 医療・福祉
- ○ 複合サービス業
- ○ サービス業(他に分類されないもの)
- ○ 公務
- ○ その他

Q11_2

あなたが、就職先を決めるにあたって重視しているものを教えてください。（いくつでも）

※その他の場合にはその内容について記載してください(100 文字まで)。

- ○ 企業等の安定性
- ○ 企業の成長可能性
- ○ 知名度が高い
- ○ 給与や賞与が高い/手当や社会保障が充実
- ○ 残業が少なく、休暇が取れるなどのワークライフバランス
- ○ 正社員として働ける
- ○ 女性が活躍できる
- ○ 育児休業や保育所などの両立支援の充実
- ○ 地元で働ける
- ○ 希望する勤務地で働ける
- ○ 職場の雰囲気が良さそう
- ○ 自分の能力や専門性を生かせる
- ○ 自分の能力を高めキャリアアップにつなげられる
- ○ 自分のやりたい仕事ができる（やりがいがある）
- ○ 社会貢献度が高い
- ○ その他

Q12

就職活動は、主にどの地域で行いましたか。

※複数の地域で活動された場合は、主に活動した都道府県を順に 3 つまで回答してください。

1 ---

2 ---

3 ---

来年(2020 年)3 月卒業・修了予定者(現在の大学 4 年生、大学院 2 年生等)の就職・採用活動時期(今年の就職活動の日程)については、今年(2019 年)3 月に卒業・修了した方と同様に、広報活動は 3 月 1 日以降、採用選考活動は 6 月 1 日以降に開始することとされました。

Q13

あなたは就職活動を開始するにあたり、就職・採用活動の時期が昨年度と同様の日程(広報活動は 3 月 1 日以降、採用選考活動は 6 月 1 日以降)で行われることについて、知っていましたか。(ひとつを選択)

- ○ **よく知っていた**
- ○ **ある程度知っていた**
- ○ **聞いたことはあるがあまりよく知らなかった**
- ○ **知らなかった**

※「よく知っていた」「ある程度知っていた」「聞いたことはあるがあまりよく知らなかった」を選択した者は Q13_1、Q13_2 へ。「知らなかった」を選択した者は Q14 へ。

Q13_1

あなたはどのようなルートで就職・採用活動の時期(今年の就職活動の日程)に関する情報を知りましたか。(いくつでも)

※その他の場合にはその内容について記載してください(100 文字まで)。

- ○ **テレビや新聞等の報道**
- ○ **就職情報会社(就職ナビサイトなど)**
- ○ **大学(キャリアセンターなど)**
- ○ **ハローワーク**
- ○ **家族・親戚から**
- ○ **友人から**
- ○ **先輩から**
- ○ **その他(　　)**

Q13_2

あなたはいつ頃就職・採用活動の時期（今年の就職活動の日程）に関する情報を知りましたか。（ひとつを選択）

- ○ 2018 年 8 月以前
- ○ 2018 年 9 月～10 月頃
- ○ 2018 年 11 月～12 月頃
- ○ 2019 年 1 月～2 月頃
- ○ 2019 年 3 月以降
- ○ 覚えていない

Q14

あなたは大学/大学院に入学以後、これまでにインターンシップに参加したことがありますか。参加したことがある方については、何回程度参加したことがあるかについても教えてください。（ひとつを選択、回数は半角整数で記入）

※企業が「インターンシップ」と称して実施したプログラムをすべて含めてお答えください。

- ○ 参加したことがある(1 回)
- ○ 複数回参加したことがある(　回程度)
- ○ 参加したことがない

※「参加したことがある(1 回)」を選択した者は Q14_1、及び Q14_2_1～Q14_2_3 を回答の上 Q14_4 へ。

※「複数回参加したことがある」を選択した者は Q14_1、及び Q14_3_1～Q14_3_3 を回答の上 Q14_4 へ。

※「参加したことがない」を選択した者は Q16 へ。

Q14_1

あなたは、どのような基準でインターンシップ先を選択しましたか当てはまるものを選択ください。（いくつでも）

- ○ 業界・業種への理解を深められるプログラムだから
- ○ 就職先として興味・関心を抱いている企業であったから
- ○ 職業観、就業観を養うことができるプログラムだから
- ○ 学業に役立つプログラムだから
- ○ 学業に支障が出ない（学業との両立が可能である）時期・プログラムだから
- ○ 社会人として必要なスキルや能力が身につくから
- ○ 採用選考につながるプログラムだから
- ○ その他

Q14_2_1
インターンシップの参加日数は何日でしたか。（ひとつを選択）

○ 半日
○ １日
○ ２日
○ ３日～４日
○ ５日～10 日
○ 11 日～15 日
○ 16 日以上

Q14_2_2
あなたが参加したインターンシップは、就業体験等を伴うものでしたか。
※就業体験等とは、職場での業務体験や課題解決のワークショップ等を経験するもので、企業の業務内容の説明や職場見学のみのものは含まれません。

○ 就業体験等を伴うものだった
○ 就業体験等を伴うものではなかった

Q14_2_3
あなたが参加したインターンシップは、採用のための実質的な選考を行う活動を含んでいましたか。（ひとつを選択）
※採用のための実質的な選考を行う活動とは、インターンシップの参加が採用面接を受けるための必須条件になっていたり、インターンシップの結果が内々定の獲得に影響したりすることとしてお考えください。
※終了後にインターンシップ参加者だけの説明会に呼ばれたという場合等は、含んでいたとお答えください。

○ 採用のための実質的な選考を行う活動を含んでいた
○ 採用のための実質的な選考を行う活動を含んでいなかった（又は含んでいるかわからなかった）

Q14_3_1
あなたは、何日間のインターンシップに参加しましたか。（それぞれ、参加した場合は、参加した日数ごとに件数を半角整数で記入、参加していない場合は、参加していないを選択）

	参加した	参加していない
半日	※半角整数で記入	□
1日	※半角整数で記入	□
2日	※半角整数で記入	□
3～4日	※半角整数で記入	□
5～10 日	※半角整数で記入	□
11～15 日	※半角整数で記入	□
16 日以上	※半角整数で記入	□

※「参加した」件数の合計が Q14 で回答した件数と一致した場合にのみ、次の問へいけるように設定

Q14_3_2
あなたが参加したインターンシップは、就業体験等を伴うものでしたか。（参加したインターンシップの日数ごとに、就業体験等を伴うもの／伴わないもののそれぞれの件数を半角整数で記入）
※就業体験等とは、職場での業務体験や課題解決のワークショップ等を経験するもので、企業の業務内容の説明や職場見学のみのものは含まれません。

	就業体験等を伴うものだったインターンシップの件数	就業体験等を伴わないものだったインターンシップの件数
半日	※半角整数で記入	※半角整数で記入
1日	※半角整数で記入	※半角整数で記入
2日	※半角整数で記入	※半角整数で記入
3～4日	※半角整数で記入	※半角整数で記入
5～10 日	※半角整数で記入	※半角整数で記入
11～15 日	※半角整数で記入	※半角整数で記入
16 日以上	※半角整数で記入	※半角整数で記入

※Q14_3_1 で「参加した」と回答した日数のみ表示。
※それぞれの日数ごとに、「就業体験等を伴うものだったインターンシップの件数」と「就業体験等を伴わないものだったインターンシップの件数」の合計が、Q14_3_1 で回答した「参加した」件数と一致した場合にのみ、次の問へいけるように設定

Q14_3_3
あなたが参加したインターンシップは、採用のための実質的な選考を行う活動を含んでいましたか。
（参加したインターンシップの日数ごとに、採用のための実質的な選考を行う活動を含んでいたもの／含んでいなかったもののそれぞれの件数を半角整数で記入）
※採用のための実質的な選考を行う活動とは、インターンシップの参加が採用面接を受けるための必須条件になっていたり、インターンシップの結果が内々定の獲得に影響したりすることとしてお考えください。
※終了後にインターンシップ参加者だけの説明会に呼ばれたという場合等は、含んでいたとお答えください。

	採用のための実質的な選考を行う活動を含んでいたインターンシップの件数	採用のための実質的な選考を行う活動を含んでいなかった（**又は含んでいるかわからなかった**）インターンシップの件数
半日	※半角整数で記入	※半角整数で記入
1日	※半角整数で記入	※半角整数で記入
2日	※半角整数で記入	※半角整数で記入
3～4日	※半角整数で記入	※半角整数で記入
5～10 日	※半角整数で記入	※半角整数で記入
11～15 日	※半角整数で記入	※半角整数で記入
16 日以上	※半角整数で記入	※半角整数で記入

※Q14_3_1 で「参加した」と回答した日数のみ表示。
※それぞれの日数ごとに、「採用のための実質的な選考を行う活動を含んでいたインターンシップの件数」と「採用のための実質的な選考を行う活動を含んでいなかったインターンシップの件数」の合計が、Q14_3_1 で回答した「参加した」件数と一致した場合にのみ、次の問へいけるように設定

Q14_4
インターンシップに参加した時期はいつですか。時期別の参加状況について教えてください。
なお、学年別に、その時期には参加していない場合には、「左記の期間には参加していない」を選択してください。（それぞれいくつでも）

	4月~6月	7月~9月	10月~12月	1月~3月	左記の期間には参加していない
大学1年生時	□	□	□	□	□
大学2年生時	□	□	□	□	□
大学3年生時	□	□	□	□	□
大学4年生時	□	□	□	□	□
大学院1年生時	□	□	□	□	□
大学院2年生時	□	□			□

※Q14 で「参加したことがある(1 回)」を選択した者、Q14 で「複数回参加したことがある」を選択し、Q14_3_1 で回答が「半日」または「1 日」のいずれかのみであった者、Q14 で「複数回参加したことがある」を選択し、Q14_3_1 で回答が「2 日」以上のみであった者。

Q15

インターンシップに参加してどのような効果があったと感じますか。（それぞれの項目についてひとつを選択）

		そう思う	どちらかといえばそう思う	どちらかといえばそう思わない	そう思わない
（良い影響）	業界・業種を理解することができた	□	□	□	□
	仕事の内容を具体的に知ることができた	□	□	□	□
	会社の雰囲気を理解することができた	□	□	□	□
	自分の将来設計（キャリアプラン）を考えるのに役だった	□	□	□	□
	日頃の学修への意欲が上がった	□	□	□	□
	新たな学修に取り組むきっかけとなった	□	□	□	□
	自分自身のスキルや能力についてよく考えるきっかけとなった	□	□	□	□
	専門分野における知識、スキルや能力が身についた	□	□	□	□
	課題発見・解決能力、主体性や自己管理力等、社会人として必要なスキルや能力が身についた	□	□	□	□
（悪い影響）	学業に支障が生じた	□	□	□	□
	アルバイトに支障が生じた	□	□	□	□
	部活動・サークル活動に支障が生じた	□	□	□	□
（その他）	参加した企業から、その企業の採用選考に関する詳細な情報を聞くことができた	□	□	□	□
	インターンシップ参加者に対しての企業説明会等（広報活動）の案内があった	□	□	□	□
	インターンシップ参加者に対しての採用試験・面接等（採用選考活動）の案内があった	□	□	□	□
	採用選考の際のプロセスが一部省略されるなど、採用選考上の優遇が受けられた	□	□	□	□
	参加した企業から内々定を受けることにつながった	□	□	□	□

※Q15_1 と Q15_2 は、Q14 で「複数回参加したことがある」を選択し、Q14_3_1 で「半日」または「1 日」のいずれかを回答し、かつ、「2 日」以上の回答をしている者。

Q15_1
あなたが参加したインターンシップのうち期間が「半日」又は「1 日間」であったものに関して、参加してどのような効果があったと感じますか。（それぞれの項目についてひとつを選択）

		そう思う	どちらかといえばそう思う	どちらかといえばそう思わない	そう思わない
（良い影響）	業界・業種を理解することができた	□	□	□	□
	仕事の内容を具体的に知ることができた	□	□	□	□
	会社の雰囲気を理解することができた	□	□	□	□
	自分の将来設計（キャリアプラン）を考えるのに役だった	□	□	□	□
	日頃の学修への意欲が上がった	□	□	□	□
	新たな学修に取り組むきっかけとなった	□	□	□	□
	自分自身のスキルや能力についてよく考えるきっかけとなった	□	□	□	□
	専門分野における知識、スキルや能力が身についた	□	□	□	□
	課題発見・解決能力、主体性や自己管理力等、社会人として必要なスキルや能力が身についた	□	□	□	□
（悪い影響）	学業に支障が生じた	□	□	□	□
	アルバイトに支障が生じた	□	□	□	□
	部活動・サークル活動に支障が生じた	□	□	□	□
（その他）	参加した企業から、その企業の採用選考に関する詳細な情報を聞くことができた	□	□	□	□
	インターンシップ参加者に対しての企業説明会等（広報活動）の案内があった	□	□	□	□
	インターンシップ参加者に対しての採用試験・面接等（採用選考活動）の案内があった	□	□	□	□
	採用選考の際のプロセスが一部省略されるなど、採用選考上の優遇が受けられた	□	□	□	□
	参加した企業から内々定を受けることにつながった	□	□	□	□

Q15_2
あなたが参加したインターンシップのうち期間が「2 日間以上」であったものに関して、参加してどのような効果があったと感じますか。（それぞれの項目についてひとつを選択）

		そう思う	どちらかといえばそう思う	どちらかといえばそう思わない	そう思わない
（良い影響）	業界・業種を理解することができた	□	□	□	□
	仕事の内容を具体的に知ることができた	□	□	□	□
	会社の雰囲気を理解することができた	□	□	□	□
	自分の将来設計（キャリアプラン）を考えるのに役だった	□	□	□	□
	日頃の学修への意欲が上がった	□	□	□	□
	新たな学修に取り組むきっかけとなった	□	□	□	□
	自分自身のスキルや能力についてよく考えるきっかけとなった	□	□	□	□
	専門分野における知識、スキルや能力が身についた	□	□	□	□
	課題発見・解決能力、主体性や自己管理力等、社会人として必要なスキルや能力が身についた	□	□	□	□
（悪い影響）	学業に支障が生じた	□	□	□	□
	アルバイトに支障が生じた	□	□	□	□
	部活動・サークル活動に支障が生じた	□	□	□	□
（その他）	参加した企業から、その企業の採用選考に関する詳細な情報を聞くことができた	□	□	□	□
	インターンシップ参加者に対しての企業説明会等（広報活動）の案内があった	□	□	□	□
	インターンシップ参加者に対しての採用試験・面接等（採用選考活動）の案内があった	□	□	□	□
	採用選考の際のプロセスが一部省略されるなど、採用選考上の優遇が受けられた	□	□	□	□
	参加した企業から内々定を受けることにつながった	□	□	□	□

Q16
就職・採用活動時期に関し、昨年度と同様の時期に設定された（広報活動は本年 3 月 1 日以降、採用選考活動は本年 6 月 1 日以降に開始）ことについて、あなたはどのように思いますか。（それぞれの項目についてひとつを選択）
※今年（2020 年 3 月卒業・修了予定者）の就職・採用活動時期は、昨年（2019 年 3 月卒業・修了者）と同様に、広報活動は 3 月 1 日以降、採用選考活動は 6 月 1 日以降に開始することとされました。なお、4 年前の 2016 年 3 月卒業・修了者については、広報活動は 3 月 1 日以降、採用選考活動は 8 月 1 日以降の日程で就職・採用活動が実施されました。

	そう思う	どちらかといえばそう思う	どちらでもない	どちらかといえばそう思わない	そう思わない
先輩の体験など、昨年の就職活動の情報を参考にすることができた	□	□	□	□	□
どの時期にどのような就職活動をするか予定をたてやすく準備・行動ができた	□	□	□	□	□
就職活動期間が比較的短期間で済んだ	□	□	□	□	□
大学の試験に落ち着いて取り組むことができた	□	□	□	□	□
卒業論文（研究）・修士論文（研究）に早い時期から取り組むことができた	□	□	□	□	□
夏の暑い時期に就職活動を行わなくて済んだ	□	□	□	□	□
ボランティア、部活動、クラブやサークル活動など課外活動に取り組む機会を充実することができた	□	□	□	□	□
企業研究や就職先の選択のための時間が十分確保できなかった	□	□	□	□	□
面接などの選考活動を早期に開始する企業があり混乱した	□	□	□	□	□

Q17

就職・採用活動開始時期、いわゆる「就活ルール」（広報活動開始：卒業・修了年度に入る直前の３月１日以降、採用選考活動開始：卒業・修了年度の６月１日以降）について、どう考えますか。（ひとつを選択）

※その他の場合にはその内容について記載してください(100 文字まで)。

- ○ ルールは必要であり、現在の開始時期がよい
- ○ ルールは必要だが、現在の開始時期より早い方がよい
- ○ ルールは必要だが、現在の開始時期より遅い方がよい
- ○ ルールは必要ない
- ○ その他（　　）

iii.就職活動内容

Q18

就職活動を行うにあたり、企業の広報活動が開始になる本年 3 月 1 日より前の時期に、あなたはどのような活動をしましたか。（いくつでも）

- ○ **業界や企業等に関する情報を収集した**
- ○ **最近の社会情勢に関する情報を収集した**
- ○ **一般常識やマナー等に関する情報を収集した**
- ○ **自己分析を行った**
- ○ **インターンシップに参加した**
- ○ **履歴書・エントリーシートの書き方や面接の仕方等の練習をした**
- ○ **試験に備えた勉強・模擬試験等を行った**
- ○ **OB・OG 訪問をした**
- ○ **就職に関する個別相談・カウンセリングを受けた**
- ○ **大学のキャリアセンター等での情報収集等を行った**
- ○ **大学でのキャリア教育・キャリア支援に関するプログラム等に参加した**
- ○ **上記のことは特に行わなかった**

Q19

いつ頃から業界や企業の分析を開始しましたか。（ひとつを選択）

	2018 年							2019 年								特段行わなかった
	6 月以前	7 月	8 月	9 月	10 月	11 月	12 月	1 月	2 月	3 月	4 月	5 月	6 月	7 月	8 月	
時期	□	□	□	□	□	□	□	□	□	□	□	□	□	□	□	□

Q20

企業説明会やセミナー等について、最初に参加した時期、参加のピーク、第一志望の企業の企業説明会等に最初に参加した時期、最後に参加した時期は、それぞれいつ頃でしたか。（それぞれひとつずつ）

※第一志望の企業は、内々定を受けたか否かによらず、あなたが志望していた企業のすべての中で、最も強く志望していた企業1社を想定して回答してください。

※第一志望の企業の企業説明会等に参加していない場合には、「特段参加しなかった」を選択してください。

	2018 年							2019 年								特段参加しなかった
	6 月以前	7 月	8 月	9 月	10 月	11 月	12 月	1 月	2 月	3 月	4 月	5 月	6 月	7 月	8 月	
最初に参加した企業説明会等の時期	□	□	□	□	□	□	□	□	□	□	□	□	□	□	□	□
企業説明会等への参加のピーク	□	□	□	□	□	□	□	□	□	□	□	□	□	□	□	
第一志望の企業の企業説明会等に最初に参加した時期	□	□	□	□	□	□	□	□	□	□	□	□	□	□	□	□
最後に参加した企業説明会等の時期	□	□	□	□	□	□	□	□	□	□	□	□	□	□	□	□

※「特段参加しなかった」を選択した者は Q21 へ。それ以外の者は Q20_1 へ。

※「最初に参加した企業説明会等の時期」・「企業説明会等への参加のピーク」で「特段参加しなかった」を選択した場合、「第一志望の企業説明会等に最初に参加した時期」および「最後に参加した企業説明会等の時期」についても「特段参加しなかった」が自動的に選択されるよう設定。

Q20_1

合計で何社の企業説明会やセミナーに参加しましたか。（半角整数で記入）

※合同企業説明会などにおいて複数社の説明を受けた場合、それぞれ 1 社とカウントしてください。

[ ] 社程度

Q21

エントリーシート提出について、最初に提出した時期、提出のピーク、第一志望の企業にエントリーシートを提出した時期、最後に提出した時期は、それぞれいつ頃でしたか。（それぞれひとつずつ）

※ここで言うエントリーシートの提出とは、企業や官公庁などの採用選考に参加するための応募シートを提出することを指します。就職情報会社のサイト等への登録のみの場合は提出数に入れないでください。

※第一志望の企業は、内々定を受けたか否かによらず、あなたが志望していた企業のすべての中で、最も強く志望していた企業1社を想定して回答してください。

※第一志望の企業にエントリーシートを提出していない場合には、「特段行わなかった」を選択してください。

	2018年							2019年								特段行わなかった
	6月以前	7月	8月	9月	10月	11月	12月	1月	2月	3月	4月	5月	6月	7月	8月	
最初にエントリーシートを提出した時期	□	□	□	□	□	□	□	□	□	□	□	□	□	□	□	□
エントリーシートの提出のピーク	□	□	□	□	□	□	□	□	□	□	□	□	□	□	□	
第一志望の企業にエントリーシートを提出した時期	□	□	□	□	□	□	□	□	□	□	□	□	□	□	□	□
最後にエントリーシートを提出した時期	□	□	□	□	□	□	□	□	□	□	□	□	□	□	□	□

※「特段行わなかった」を選択した者は Q22 へ。それ以外の者は Q21_1 へ。

※「最初にエントリーシートを提出した時期」・「エントリーシートの提出のピーク」で「特段行わなかった」を選択した場合、「第一志望の企業にエントリーシートを提出した時期」および「最後にエントリーシートを提出した時期」についても「特段行わなかった」が自動的に選択されるよう設定。

Q21_1

あなたはエントリーシートを何社に提出しましたか。（半角整数で記入）

[　　] 社程度

Q22

採用面接について、最初に受けた時期、採用面接のピーク、第一志望の企業の最初の採用面接時期、最後に受けた時期は、それぞれいつ頃でしたか。（それぞれひとつずつ）

※「面談」や「相談会」などの名称の下に行われた企業との接触について、それが実質的に採用面接だと感じた場合は、その接触を採用面接として考えてください。

※第一志望の企業は、内々定を受けたか否かによらず、あなたが志望していた企業のすべての中で、最も強く志望していた企業1社を想定して回答してください。

※第一志望の企業の採用面接を受けていない場合には、「特段受けなかった」を選択してください。

	2018 年							2019 年								特段受けなかった
	6 月以前	7 月	8 月	9 月	10 月	11 月	12 月	1 月	2 月	3 月	4 月	5 月	6 月	7 月	8 月	
最初に受けた採用面接の時期	□	□	□	□	□	□	□	□	□	□	□	□	□	□	□	□
採用面接のピーク	□	□	□	□	□	□	□	□	□	□	□	□	□	□	□	
第一志望の企業の最初の採用面接時期	□	□	□	□	□	□	□	□	□	□	□	□	□	□	□	□
最後に受けた採用面接の時期	□	□	□	□	□	□	□	□	□	□	□	□	□	□	□	□

※「特段受けなかった」を選択した者は Q23 へ。それ以外の者は Q22_1～Q22_2 へ。

※「最初受けた採用面接の時期」・「採用面接のピーク」で「特段受けなかった」を選択した場合、「第一志望の企業の最初の採用面接時期」および「最後に受けた採用面接の時期」についても「特段受けなかった」が自動的に選択されるよう設定。

Q22_1

合計で何社の企業の採用面接を受けましたか。（半角整数で記入）

□ 社程度

Q23
あなたはどのような経路で採用試験・面接等を受けましたか。(いくつでも)
※その他の場合にはその内容について記載してください(100 文字まで)。

- ○ 自由応募（WEB サイト等からのエントリー等）
- ○ インターンシップに参加した会社側からの案内（リクルーター、大学の OB/OG、リファラル採用等）
- ○ インターンシップに参加していない会社側からの案内（リクルーター、大学の OB/OG、リファラル採用等）
- ○ 教員や大学の推薦/指定校
- ○ 大学の就職支援担当課、キャリアセンター
- ○ 公的な就職支援機関（ジョブカフェ、ハローワーク等）
- ○ 縁故応募（家族・親族・知人の縁故）
- ○ アルバイト先（正社員としての登用、入社の誘い等）
- ○ 新卒エージェントからの紹介
- ○ その他（　　）

※リクルーター…学生と個別に接点を持ち自社のことをアピールしたり、採用選考の案内や助言をしたりする社員のこと。
※リファラル採用…企業が求人媒体等を通して広く募集するのではなく、自社社員から知り合いや後輩の学生を紹介・推薦してもらう形で行う採用選考方法のこと。
※新卒エージェント…登録すると担当者がつき、就職活動の相談・助言をしたり求人を紹介したりしてくれる民間サービスのこと。

Q24
2019 年 8 月 1 日までに、あなたは何社から内々定を受けましたか。(ひとつを選択、数は半角整数で記入)

- ○ 1 社から内々定を受けた
- ○ 複数社から内々定を受けた(　社)
- ○ 内々定は受けていない

※「1 社から内々定を受けた」を選択した者は Q24_1_1～Q24_1_4 へ。
※「複数社から内々定を受けた」を選択した者は Q24_2_1 へ。
※「内々定を受けていない」を選択した者は Q26 へ。

Q24_1_1

内々定を受けたのはいつ頃ですか。

実質的に内々定を受けたと感じた時期についてお答えください。（ひとつを選択）

	2018 年							2019 年							
	6 月以前	7 月	8 月	9 月	10 月	11 月	12 月	1 月	2 月	3 月	4 月	5 月	6 月	7 月	8 月
内々定を受けた時期	□	□	□	□	□	□	□	□	□	□	□	□	□	□	□

Q24_1_2

内々定先の企業規模(従業員数)を教えてください。（ひとつを選択）

- ○ **99 人以下**
- ○ **100 人～299 人**
- ○ **300 人～999 人**
- ○ **1,000 人～4,999 人**
- ○ **5,000 人～9,999 人**
- ○ **10,000 人以上**
- ○ **わからない**

Q24_1_3

内々定を受けた先の業界を教えてください。（ひとつを選択）

- ○ **農業、林業、漁業**
- ○ **鉱業、採石業、砂利採取業**
- ○ **建設業**
- ○ **製造業**
- ○ **電気、ガス、熱供給、水道業**
- ○ **情報通信業**
- ○ **運輸業、郵便業**
- ○ **卸売業、小売業**
- ○ **金融業、保険業**
- ○ **不動産業、物品賃貸業**
- ○ **学術研究、専門・技術サービス業**
- ○ **宿泊業、飲食サービス業**
- ○ **生活関連サービス業、娯楽業**
- ○ **教育、学習支援業**
- ○ **医療・福祉**
- ○ **複合サービス業**
- ○ **サービス業(他に分類されないもの)**
- ○ **公務**
- ○ **その他**
- ○ **わからない**

Q24_1_4
内々定を受けた企業は就職予定の企業ですか（ひとつを選択）

○ 就職予定の企業
○ 就職予定の企業ではない
○ 検討中

※「就職予定の企業」を選択した者は Q24_1_5～Q24_1_6 に回答の上 Q26 へ。
※「就職予定の企業ではない」を選択した者は Q25 へ。
※「検討中」を選択した者は Q26 へ。

Q24_1_5
就職予定の企業について、どのような経路で採用試験・面接等を受けましたか。（ひとつを選択）
※その他の場合にはその内容について記載してください（100 文字まで）。

○ 自由応募（WEB サイト等からのエントリー等）
○ インターンシップに参加した会社側からの案内（リクルーター、大学の OB/OG、リファラル採用等）
○ インターンシップに参加しなかった会社側からの案内（リクルーター、大学の OB/OG 、リファラル採用等）
○ 教員や大学の推薦/指定校
○ 大学の就職支援担当課、キャリアセンター
○ 公的な就職支援機関（ジョブカフェ、ハローワーク等）
○ 縁故応募（家族・親族・知人の縁故）
○ アルバイト先（正社員としての登用、入社の誘い等）
○ 新卒エージェントからの紹介
○ その他（　　）

※リクルーター…学生と個別に接点を持ち自社のことをアピールしたり、採用選考の案内や助言をしたりする社員のこと。
※リファラル採用…企業が求人媒体等を通して広く募集するのではなく、自社社員から知り合いや後輩の学生を紹介・推薦してもらう形で行う採用選考方法のこと。
※新卒エージェント…登録すると担当者がつき、就職活動の相談・助言をしたり求人を紹介したりしてくれる民間サービスのこと。

Q24_1_6
就職予定の企業の採用選考に応募した時点であなたが志望していた企業のすべてを思い返してください。あなたの就職予定の企業は、第一志望の企業でしたか。または、志望度が高い企業の一つでしたか。（ひとつを選択）

○ 第一志望の企業だった
○ 志望度が高い企業の一つだった
○ その時点では強く志望していなかった
○ 覚えていない

Q24_2_1

最初に内々定を受けたのはいつ頃ですか。
また、就職予定の企業の内々定を受けたのはいつ頃ですか。
実質的に内々定を受けたと感じた時期についてお答えください。（それぞれひとつずつ）
※内々定を受けたが就職する企業をまだ決めていない場合には、一番候補として考えている企業について回答してください。
※内々定を受けたが就職予定の企業がない場合は、「就職予定の企業はない」を回答してください。

	2018 年							2019 年								就職予定の企業はない
	6 月以前	7 月	8 月	9 月	10 月	11 月	12 月	1 月	2 月	3 月	4 月	5 月	6 月	7 月	8 月	
最初の内々定	□	□	□	□	□	□	□	□	□	□	□	□	□	□	□	
就職予定の企業の内々定	□	□	□	□	□	□	□	□	□	□	□	□	□	□	□	□

※「就職予定の企業はない」を選択した者は Q24_2_2～Q24_2_4 に回答の上 Q25 へ。
※それ以外の者は、Q24_2_2～Q24_2_8 に回答の上 Q25 へ。

Q24_2_2

最初に内々定を受けた先の企業規模(従業員数)を教えてください。（ひとつを選択）

- ○ **99 人以下**
- ○ **100 人～299 人**
- ○ **300 人～999 人**
- ○ **1,000 人～4,999 人**
- ○ **5,000 人～9,999 人**
- ○ **10,000 人以上**
- ○ **わからない**

Q24_2_3

最初に内々定を受けた先の業界を教えてください。（ひとつを選択）

- ○ 農業、林業、漁業
- ○ 鉱業、採石業、砂利採取業
- ○ 建設業
- ○ 製造業
- ○ 電気、ガス、熱供給、水道業
- ○ 情報通信業
- ○ 運輸業、郵便業
- ○ 卸売業、小売業
- ○ 金融業、保険業
- ○ 不動産業、物品賃貸業
- ○ 学術研究、専門・技術サービス業
- ○ 宿泊業、飲食サービス業
- ○ 生活関連サービス業、娯楽業
- ○ 教育、学習支援業
- ○ 医療・福祉
- ○ 複合サービス業
- ○ サービス業(他に分類されないもの)
- ○ 公務
- ○ その他
- ○ わからない

Q24_2_4

最初に内々定を受けた企業について、どのような経路で採用試験・面接等を受けましたか。(ひとつを選択)

※その他の場合にはその内容について記載してください(100 文字まで)。

- ○ 自由応募（WEB サイト等からのエントリー等）
- ○ インターンシップに参加した会社側からの案内（リクルーター、大学の OB/OG、リファラル採用等）
- ○ インターンシップに参加しなかった会社側からの案内（リクルーター、大学の OB/OG 、リファラル採用等）
- ○ 教員や大学の推薦/指定校
- ○ 大学の就職支援担当課、キャリアセンター
- ○ 公的な就職支援機関（ジョブカフェ、ハローワーク等）
- ○ 縁故応募（家族・親族・知人の縁故）
- ○ アルバイト先（正社員としての登用、入社の誘い等）
- ○ 新卒エージェントからの紹介
- ○ その他（　　）

※リクルーター…学生と個別に接点を持ち自社のことをアピールしたり、採用選考の案内や助言をしたりする社員のこと。

※リファラル採用…企業が求人媒体等を通して広く募集するのではなく、自社社員から知り合いや後輩の学生を紹介・推薦してもらう形で行う採用選考方法のこと。

※新卒エージェント…登録すると担当者がつき、就職活動の相談・助言をしたり求人を紹介したりしてくれる民間サービスのこと。

Q24_2_5

就職予定の企業の企業規模(従業員数)を教えてください。(ひとつを選択)

- ○ 99 人以下
- ○ 100 人～299 人
- ○ 300 人～999 人
- ○ 1,000 人～4,999 人
- ○ 5,000 人～9,999 人
- ○ 10,000 人以上
- ○ わからない

Q24_2_6

就職予定の企業の業界を教えてください。（ひとつを選択）

- ○ 農業、林業、漁業
- ○ 鉱業、採石業、砂利採取業
- ○ 建設業
- ○ 製造業
- ○ 電気、ガス、熱供給、水道業
- ○ 情報通信業
- ○ 運輸業、郵便業
- ○ 卸売業、小売業
- ○ 金融業、保険業
- ○ 不動産業、物品賃貸業
- ○ 学術研究、専門・技術サービス業
- ○ 宿泊業、飲食サービス業
- ○ 生活関連サービス業、娯楽業
- ○ 教育、学習支援業
- ○ 医療・福祉
- ○ 複合サービス業
- ○ サービス業(他に分類されないもの)
- ○ 公務
- ○ その他
- ○ わからない

Q24_2_7
就職予定の企業について、どのような経路で採用試験・面接等を受けましたか。(ひとつを選択)
※その他の場合にはその内容について記載してください(100 文字まで)。

- ○ 自由応募（WEB サイト等からのエントリー等）
- ○ インターンシップに参加した会社側からの案内（リクルーター、大学の OB/OG、リファラル採用等）
- ○ インターンシップに参加しなかった会社側からの案内（リクルーター、大学の OB/OG 、リファラル採用等）
- ○ 教員や大学の推薦/指定校
- ○ 大学の就職支援担当課、キャリアセンター
- ○ 公的な就職支援機関（ジョブカフェ、ハローワーク等）
- ○ 縁故応募（家族・親族・知人の縁故）
- ○ アルバイト先（正社員としての登用、入社の誘い等）
- ○ 新卒エージェントからの紹介
- ○ その他（　　）

※リクルーター…学生と個別に接点を持ち自社のことをアピールしたり、採用選考の案内や助言をしたりする社員のこと。
※リファラル採用…企業が求人媒体等を通して広く募集するのではなく、自社社員から知り合いや後輩の学生を紹介・推薦してもらう形で行う採用選考方法のこと。
※新卒エージェント…登録すると担当者がつき、就職活動の相談・助言をしたり求人を紹介したりしてくれる民間サービスのこと。

Q24_2_8
就職予定の企業の採用選考に応募した時点であなたが志望していた企業のすべてを思い返してください。あなたの就職予定の企業は、第一志望の企業でしたか。または、志望度が高い企業の一つでしたか。（ひとつを選択）

- ○ 第一志望の企業だった
- ○ 志望度が高い企業の一つだった
- ○ その時点では強く志望していなかった
- ○ 覚えていない

※Q25 は、Q24 で「複数社から内々定を受けた」を選択した者、または、Q24_1_4 で「就職予定の企業ではない」を選択した者が回答

Q25
内々定(内定)を受けた企業に内々定(内定)を辞退したことはありますか。(ひとつを選択)

- ○ はい
- ○ いいえ

※「はい」と選択した者は Q25_1 へ。「いいえ」と選択した者は Q26 へ

Q25_1
どのような方法で内々定（内定）辞退をしましたか。（いくつでも）

- ○ **自分で企業に直接訪問し、辞退した**
- ○ **自分で電話し、辞退した**
- ○ **自分でメールし、辞退した**
- ○ **内々定（内定）辞退専門の会社に代行を依頼し、辞退した（自分では連絡していない）**
- ○ **弁護士に依頼し、辞退した（自分では連絡していない）**
- ○ **その他（　　）**

※「内々定（内定）辞退専門の会社に代行を依頼」「弁護士に依頼」と選択した者は Q25_2 へ。その他を選択した者は Q26 へ

Q25_2
内々定（内定）の辞退を専門の会社又は弁護士に代行を依頼した理由をお聞かせください。（いくつでも）
※その他の場合にはその内容について記載してください(100 文字まで)。

- ○ **企業側と親しくなってしまい、断りづらくなってしまったから**
- ○ **辞退の連絡をしたら強い引き止めにあうと思ったから**
- ○ **就職活動の終了を強要するようなハラスメント的な行為（いわゆるオワハラ）を受けていたから**
- ○ **その他（　　）**

Q26
現状と比べて企業により多く取り組んでもらいたいと考えるものは何ですか。（いくつでも）

- ○ **会社説明会**
- ○ **OB・OG 訪問**
- ○ **複数日実施のインターンシップ（１週間未満）**
- ○ **複数日実施のインターンシップ（１週間以上）**
- ○ **特にない**
- ○ **その他（　　）**

Q27
あなたにとって、就職活動が「始まった」と考えるのはいつですか。（ひとつを選択）

	2018 年							2019 年							
	6 月以前	7 月	8 月	9 月	10 月	11 月	12 月	1 月	2 月	3 月	4 月	5 月	6 月	7 月	8 月
就職活動が「始まった」と考える時期	□	□	□	□	□	□	□	□	□	□	□	□	□	□	□

※Q24 で「1 社から内々定を受けた」または「複数社から内々定を受けた」を選択した者は Q28 に回答の上 Q29 へ。
※「内々定は受けていない」を選択した者は Q29 へ。

Q28

あなたにとって、就職活動が終わったと考えるのはいつですか。（ひとつを選択）

	2018 年							2019 年								まだ終わっていない
	6 月以前	7 月	8 月	9 月	10 月	11 月	12 月	1 月	2 月	3 月	4 月	5 月	6 月	7 月	8 月	
就職活動が終わったと考える時期	□	□	□	□	□	□	□	□	□	□	□	□	□	□	□	□

Q29

就職活動との関係で、学修時間の確保ができたかどうか時期別に教えてください。（それぞれひとつずつ）

	昨年6月～8月の時期	昨年9月～11月の時期	昨年12月～今年2月の時期	今年3月～5月の時期	今年6月の時期	今年7月の時期
①就職活動の影響をほとんど受けることなく十分学修時間を確保できた	□	□	□	□	□	□
②就職活動に少し時間を割くことがあったが、必要な学修時間は確保できた	□	□	□	□	□	□
③就職活動に時間を割くことがあったが、一定の学修時間は確保できた	□	□	□	□	□	□
④就職活動に時間を取られ、あまり学修時間が確保できなかった	□	□	□	□	□	□
⑤就職活動によりほとんど学修時間の確保ができなかった	□	□	□	□	□	□
⑥就職活動に時間を取られたが、学修時間への影響はなかった	□	□	□	□	□	□

Q30

就職活動の面接や試験を受けるにあたり、履修履歴（成績証明書など）を提出することがどの程度ありましたか。（ひとつを選択）

- ○ **多くの企業で提出した**
- ○ **ある程度の企業で提出した**
- ○ **提出した企業もあったが、少なかった**
- ○ **提出した企業はなかった**

※「多くの企業で提出した」、「ある程度の企業で提出した」、「提出した企業もあったが、少なかった」を選択した者で、Q24_1_4 で「就職予定の企業」を回答または Q24_2_1 で「就職予定の企業はない」以外を回答した場合は Q30_1 を回答の上 Q31 へ
※それ以外の場合は Q31 へ

Q30_1

就職予定の企業から、履修履歴（成績証明書など）の提出はいつ頃求められましたか。（ひとつを選択）
※面接が 1 回しかなく、その面接時に履修履歴（成績証明書など）の提出を求められた方は「1 次面接時」を選択してください。

- ○ **応募時**
- ○ **1 次面接時**
- ○ **2 次面接時以降**
- ○ **内々定時**
- ○ **内々定後**
- ○ **就職予定の企業からは提出を求められていない**

Q31

採用面接において、研究・ゼミや専門分野などの学業への取組や成績等の質問などを受け、その内容が採用選考の評価に関係していると感じましたか。（ひとつを選択）

- ○ **評価に深く関係していると感じた**
- ○ **評価にある程度関係していると感じた**
- ○ **評価にあまり関係していないと感じた**
- ○ **評価に全く関係していないと感じた**
- ○ **学業への取組や成績等について質問されなかった**

Q32

就職・採用活動の実施にあたり、あなたが就職活動を行った企業は、学生の学業などに対する配慮をしていたかどうか伺います。

Q32_1

説明会や面接等の日程・時間帯等について、就職活動が授業・試験等の妨げにならないよう、時間の設定などの配慮をしていましたか。（ひとつを選択）

- ○ **多くの企業で配慮していた**
- ○ **ある程度の企業で配慮していた**
- ○ **配慮している企業もあったが、少なかった**
- ○ **配慮している企業はなかった**
- ○ **就職活動最優先で活動していたため、よくわからない**

Q32_2

個別の面接日時等の設定に当たり、就職活動が授業・試験等の妨げにならないよう、連絡が余裕をもって行われたり、土日や平日夕方などの対応があったり、日程の候補が複数提示されたり、学生の要望を聞いたりするなどの配慮がありましたか。（ひとつを選択）

- ○ **多くの企業で配慮していた**
- ○ **ある程度の企業で配慮していた**
- ○ **配慮している企業もあったが、少なかった**
- ○ **配慮している企業はなかった**
- ○ **就職活動最優先で活動していたため、よくわからない**

Q32_3

地方から都市部への就職活動や、Uターン・Iターン・Jターン就職など、学生の負担の大きい遠隔地への就職活動に際して、企業側からの配慮がありましたか。（ひとつを選択）

（例）1　次面接等を地方支社等で行う、参加しやすい土日などに面接を行う、オンラインなど遠隔地で面接ができるように対応する、など

- ○ **多くの企業で配慮していた**
- ○ **ある程度の企業で配慮していた**
- ○ **配慮している企業もあったが、少なかった**
- ○ **配慮している企業はなかった**
- ○ **自身が該当しないため、よくわからない**

Q32_4

面接の実施等にあたり、クールビズでの対応が認められていましたか。（ひとつを選択）

※クールビズとは、ジャケットやネクタイを着用しない、節度あるビジネス用の服装を指します。

- ○ **多くの企業で認められていた**
- ○ **ある程度の企業で認められていた**
- ○ **認められている企業もあったが、少なかった**
- ○ **認められている企業はなかった**
- ○ **暑い時期に就職活動を行っていない**
- ○ **わからない**

Q33

就職・採用活動と留学との関係について伺います。就職・採用活動の設定時期（広報活動は 3 月 1 日以降、採用選考活動は 6 月 1 日以降に開始）により、留学の予定等に影響はありましたか。あなたの状況に最も近いものを教えてください。（ひとつを選択）

- ○ **もともと留学する予定はなく、留学はしていない**
- ○ **もともと就職・採用活動時期にかからない時期に留学をした（又は今後留学する）ので影響はなかった**
- ○ **留学する考えがあったが、就職・採用活動の設定時期により、留学を取りやめた**
- ○ **留学していたが、就職・採用活動の設定時期により、留学期間を短くした**
- ○ **就職活動が心配だったが、期間を短くすることなく、留学を優先した**
- ○ **特に就職・採用活動の時期のことは心配せず、留学を優先した**

※「留学していたが、就職・採用活動の設定時期により、留学期間を短くした」「就職活動が心配だったが、期間を短くすることなく、留学を優先した」「特に就職・採用活動の時期のことは心配せず、留学を優先した」を選択した者は Q33_1 以降へ。それ以外の留学を経験していない者は Q34 へ。

Q33_1

あなたが就職を希望した企業は、企業側から留学経験者向けのスケジュール・情報を別途示すなど、留学により不利にならないように配慮していましたか。（ひとつを選択）

- ○ **多くの企業で配慮していた**
- ○ **ある程度の企業で配慮していた**
- ○ **配慮している企業もあったが、少なかった**
- ○ **配慮している企業はなかった**
- ○ **留学経験者であることを特に意識せず就職活動を行ったため、わからない**

Q33_2

あなたは、留学と採用選考の時期が重なることに関して、就職を希望した企業に対して、面接日程についての配慮を求めたことはありましたか。（いくつでも）

- ○ **自分から面接日程の配慮を求めた企業があった**
- ○ **相談した大学のキャリアセンター等から企業側に配慮を求めてくれたことがあった**
- ○ **企業に特段配慮を求めたことはない**

Q33_3
あなたが就職を希望していた企業のうち、面接の時期が留学と重なっていなかった、又は留学経験者のための別日程が示されていたため、配慮を求めなくても面接を受けられた企業はどれくらいありましたか。（ひとつを選択）

- ○ ほぼ全ての企業で配慮を求めなくても面接を受けられた
- ○ 多くの企業で配慮を求めなくても面接を受けられた
- ○ 希望していた企業のうち半数程度で配慮を求めなくても面接を受けられた
- ○ 配慮を求めなくても面接を受けられた企業はあまりなかった

Q33_4
あなたが就職を希望していた企業のうち、企業側に面接日程についての配慮を求めることをせず、結果として留学と日程が重なり面接を諦めた企業はどのくらいありましたか。（ひとつを選択）

- ○ ほぼ全ての企業に対して配慮を求めることなく面接を諦めた
- ○ 多くの企業に対して配慮を求めることなく面接を諦めた
- ○ 希望していた企業のうち半数程度は企業に対して配慮を求めることなく面接を諦めた
- ○ 面接を諦めた企業はあまりなかった

※Q33_2 で「自分から面接日程の配慮を求めたことがあった」を選択した者は Q33_5 にも回答。「相談した大学のキャリアセンター等から企業側に配慮を求めてくれたことがあった」を選択した者は Q33_6 にも回答。

Q33_5
留学と面接の時期が重なることに関して、自分から面接日程の配慮を求めた企業のうち、対応してくれた企業はどのくらいありましたか。（ひとつを選択）

- ○ 配慮を求めた企業のほぼ全てが対応してくれた
- ○ 対応してくれた企業のほうが多い
- ○ 半々程度
- ○ 対応してくれなかった企業のほうが多い
- ○ 配慮を求めた企業のほぼ全てが対応してくれなかった

Q33_6
留学と面接の時期が重なることに関して、相談した大学のキャリアセンター等から面接日程の配慮を求めた企業のうち、対応してくれた企業はどのくらいありましたか。（ひとつを選択）

- ○ 配慮を求めた企業のほぼ全てが対応してくれた
- ○ 対応してくれた企業のほうが多い
- ○ 半々程度
- ○ 対応してくれなかった企業のほうが多い
- ○ 配慮を求めた企業のほぼ全てが対応してくれなかった

Q34

就職・採用活動と教育実習との関係について伺います。就職・採用活動の設定時期（広報活動は 3 月 1 日以降、採用選考活動は 6 月 1 日以降に開始）により、4 年生または大学院 2 年生の前期における教育実習の予定等に影響はありましたか。あなたの状況に最も近いものを教えてください。（ひとつを選択）

- ○ もともと教育実習を考えておらず、教育実習を受けていない
- ○ もともと就職・採用活動時期にかからない時期に教育実習をした（又は今後行う）ので影響がなかった
- ○ 教育実習をする予定があったが、就職・採用活動の設定時期により、教育実習を取りやめた
- ○ 教育実習をする予定があったが、就職・採用活動の設定時期により、教育実習を延期した
- ○ 就職活動が心配だったが、教育実習を優先した
- ○ 特に就職・採用活動の時期のことは心配せず、教育実習を優先した

※「就職活動が心配だったが、教育実習を優先した」「特に就職・採用活動の時期のことは心配せず、教育実習を優先した」を選択した者は Q34_1 以降へ。それ以外の者は Q35 へ。

Q34_1

あなたが就職を希望した企業は、就職活動が教育実習の妨げにならないよう、説明会や面接等の日程・時間帯等に配慮していましたか。（ひとつを選択）

- ○ 多くの企業で配慮していた
- ○ ある程度の企業で配慮していた
- ○ 配慮している企業もあったが、少なかった
- ○ 配慮している企業はなかった
- ○ 教育実習期間中に就職活動を行っていないため、わからない

Q34_2

あなたは、教育実習と採用選考の時期が重なることに関して、就職を希望した企業に対して、面接日程についての配慮を求めたことはありましたか。（いくつでも）

- ○ 自分から面接日程の配慮を求めた企業があった
- ○ 相談した大学のキャリアセンター等から企業側に配慮を求めてくれたことがあった
- ○ 企業に特段配慮を求めたことはない

Q34_3

あなたが就職を希望していた企業のうち、面接の時期が教育実習と重なっていなかった、又は教育実習受講者等のための別日程が示されていたため、配慮を求めなくても面接を受けられた企業はどれくらいありましたか。（ひとつを選択）

- ○ ほぼ全ての企業で配慮を求めなくても面接を受けられた
- ○ 多くの企業で配慮を求めなくても面接を受けられた
- ○ 希望していた企業のうち半数程度で配慮を求めなくても面接を受けられた
- ○ 配慮を求めなくても面接を受けられた企業はあまりなかった

Q34_4

あなたが就職を希望していた企業のうち、企業側に面接日程についての配慮を求めることをせず、結果として教育実習と日程が重なり面接を諦めた企業はどのくらいありましたか。（ひとつを選択）

- ○ ほぼ全ての企業に対して配慮を求めることなく面接を諦めた
- ○ 多くの企業に対して配慮を求めることなく面接を諦めた
- ○ 希望していた企業のうち半数程度は企業に対して配慮を求めることなく面接を諦めた
- ○ 面接を諦めた企業はあまりなかった

※Q34_2 で「自分から面接日程の配慮を求めたことがあった」を選択した者は Q34_5 にも回答。「相談した大学のキャリアセンター等から企業側に配慮を求めてくれたことがあった」を選択した者は Q34_6 にも回答。

Q34_5

教育実習と面接の時期が重なることに関して、自分から面接日程の配慮を求めた企業のうち、対応してくれた企業はどのくらいありましたか。（ひとつを選択）

- ○ 配慮を求めた企業のほぼ全てが対応してくれた
- ○ 対応してくれた企業のほうが多い
- ○ 半々程度
- ○ 対応してくれなかった企業のほうが多い
- ○ 配慮を求めた企業のほぼ全てが対応してくれなかった

Q34_6

教育実習と面接の時期が重なることに関して、相談した大学のキャリアセンター等から面接日程の配慮を求めた企業のうち、対応してくれた企業はどのくらいありましたか。（ひとつを選択）

- ○ 配慮を求めた企業のほぼ全てが対応してくれた
- ○ 対応してくれた企業のほうが多い
- ○ 半々程度
- ○ 対応してくれなかった企業のほうが多い
- ○ 配慮を求めた企業のほぼ全てが対応してくれなかった

Q35

企業等から、あなたの意思に反して他の企業等への就職活動の終了を強要するようなハラスメント的な行為（以下「オワハラ」）を受けたことはありますか。（ひとつを選択）

- ○ ある
- ○ ない

※「ある」を選択した者は Q35_1～Q35_3 へ。

※「ない」を選択した者は Q36 へ。

Q35_1

どのようなオワハラを受けましたか。(いくつでも)

※その他の場合にはその内容について記載してください(100 文字まで)。

- ○ 内々定を出す代わりに他社への就職活動をやめるように強要された（早めに内々定を受ける旨の返答をしない場合には、内々定を取り消すと言われたなど）
- ○ 内々定後長時間(長期間)の研修があり、他社の選考を受けられなくなった
- ○ 内々定後懇親会等が頻繁に開催され、必ず出席するように求められた
- ○ 自由応募であったのに、内々定の段階になって、まだ他社の選考を受けたいにも関わらず、急遽大学の推薦状の提出を求められた
- ○ 内々定の段階で、内定承諾書の提出を求められた（内定承諾書を提出しない場合は、内々定を辞退したものとみなすと言われたなど）
- ○ 内々定辞退を申し出たところ、引き留めるために何度も説明を受けたり、拘束を受けた
- ○ その他（　　）

Q35_2

企業等からオワハラを受けたのはどの時期でしたか。(いくつでも)

	2019 年									
	3 月以前	4 月前半	4 月後半	5 月前半	5 月後半	6 月前半	6 月後半	7 月前半	7 月後半	8 月
企業等からハラスメント行為を受けた時期	□	□	□	□	□	□	□	□	□	□

Q35_3

オワハラについて相談したことはありますか。(いくつでも)

- ○ 大学のキャリアセンターに相談した
- ○ 大学の指導教授等に相談した
- ○ 大学の OB・OG に相談した
- ○ 家族・親戚に相談した
- ○ まわりの友達に相談した
- ○ ハローワークに相談した
- ○ その他（　　）
- ○ 相談するところがわからなかったので相談しなかった
- ○ 相談するところはわかっていたが相談しなかった

Q36

就職活動の過程において、セクシュアルハラスメント行為を受けたことはありますか。（ひとつを選択）

- ○ **ある**
- ○ **ない**

※「ある」を選択した者は Q36_1～Q36_3 へ。以下の質問には差し支えない範囲でお答えください。

※「ない」を選択した者はアンケート終了。

Q36_1

セクシュアルハラスメント行為を受けたのはどのようなときでしたか。（いくつでも）

- ○ **答えたくない**
- ○ **インターンシップに参加したとき**
- ○ **企業説明会やセミナーに参加したとき**
- ○ **就職採用面接を受けたとき**
- ○ **内々定を受けたとき**
- ○ **内々定を受けた後**
- ○ **リクルーターと会ったとき**
- ○ **大学の OB/OG 訪問のとき**
- ○ **その他（　　）**

Q36_2

どのようなセクシュアルハラスメント行為を受けましたか。（いくつでも）

- ○ **答えたくない**
- ○ **身体に触れられた**
- ○ **執拗に２人きりで食事等に誘われたり、交際をもとめられたりした**
- ○ **性的関係を求められた、迫られた**
- ○ **セクシュアルハラスメントに対し、拒否や抗議の姿勢を示した結果、不利益を受けた**
- ○ **性的な話や質問をされた（性生活について尋ねられた、卑猥な冗談を聞かされた）**
- ○ **容姿や年齢、身体的特徴について話題にされた**
- ○ **その他（　　）**

Q36_3

セクシュアルハラスメント行為について相談したことはありますか。(いくつでも)

- ○ **大学のキャリアセンターに相談した**
- ○ **大学のキャリアセンター以外の部署（学生相談窓口など）に相談した**
- ○ **大学の指導教授等に相談した**
- ○ **大学の OB・OG に相談した**
- ○ **家族・親戚に相談した**
- ○ **まわりの友達に相談した**
- ○ **ハローワークに相談した**
- ○ **労働局や労働基準監督署内の総合労働相談コーナーに相談した**
- ○ **企業の採用担当の者に相談した**
- ○ **警察に相談した**
- ○ **弁護士に相談した**
- ○ **その他（　　）**
- ○ **相談するところがわからなかったので相談しなかった**
- ○ **相談するところはわかっていたが相談しなかった**

※「～相談しなかった」を選択した者はアンケート終了。

※「～相談した」、「その他」を選択した者は、Q36_4 へ。

Q36_4

セクシュアルハラスメント行為を相談したときについて、どのような対応でしたか。(いくつでも)

- ○ **事態の解決に向けて企業に働きかけてくれたり対応策について助言してくれたりした**
- ○ **解決策・対応策は示してくれなかったが、親身に相談に乗ってくれた**
- ○ **相談に乗ってくれなかった**
- ○ **その他（　　）**

（2）集計表

集計結果について、調査項目の順番に以下の内容のものを掲載した。

・大学 4 年生・大学院 2 年生を合わせた全体、大学 4 年生、大学院 2 年生のそれぞれウエイト補正前とウエイト補正後の値
・大学 4 年生・大学院 2 年生別の「性別」、「文系・理系別」、「設置主体別」、「地域別」のそれぞれウエイト補正後の値

なお、以下の点には留意が必要である。

○集計表中の記号について、「NU」は数字で回答、「SA」は選択肢よりひとつだけ回答、「MA」は選択肢より複数回答、の設問であったことを意味する。
○ウエイト補正後の集計値に関しては、件数について選択肢の分類ごとに四捨五入等している関係で、設問により、選択肢ごとの度数と度数合計の数が一致しない場合がある。また、例えば、文系・理系別の文系の回答件数と理系の回答件数を足し合わせた場合に、全体として集計した値と一致しないことも生じうる。
○ウエイト補正後の集計値に関して、四捨五入の関係で度数について「0」と表記していても、実際に 1 件以上の回答があった箇所については、割合（%）や平均値等を算出している。
○集計結果の割合（%）について、小数点第 2 位を四捨五入して表示しているため、内訳の計が合計（100.0%）に一致しないことがある。
○報告書本文中では、一部の設問において公務員及び教職員志望者を除いて集計するなどしているが、ここでは基本的には回答があった者すべてを対象として集計を行っているため、報告書本文中に掲載した集計結果と値が異なる設問がある。
○一部の設問については集計対象の度数が少ない（または集計対象者がいなかった）箇所もある。

Q1　あなたの年齢をご記入ください。／歳（NU）

	全体（ウエイト補正前）		大学4年生（ウエイト補正前）		大学4年生（ウエイト補正後）		大学4年生（男性）		大学4年生（女性）		大学4年生（その他）		大学4年生（文系）		大学4年生（理系）		大学4年生（国立）		大学4年生（公立）		大学4年生（私立）		大学4年生（東京圏大阪圏在学・就職）		大学4年生（東京圏大阪圏非在学・就職）		大学4年生（非東京圏大阪圏在学・就職）	
	度数		度数		度数		度数		度数		度数		度数		度数		度数		度数		度数		度数		度数		度数	
全体	6986		5023		5023		2898		2075		50		3834		1189		901		244		3877		2580		700		867	
平均値		22.32		21.64		21.66		21.77		21.51		21.68		21.62		21.78		21.87		21.52		21.62		21.61		21.60		21.51
最小値		21.00		21.00		21.00		21.00		21.00		21.00		21.00		21.00		21.00		21.00		21.00		21.00		21.00		21.00
最大値		60.00		60.00		60.00		58.00		60.00		25.00		60.00		54.00		58.00		24.00		60.00		37.00		26.00		31.00

	全体（ウエイト補正後）		大学院2年生（ウエイト補正前）		大学院2年生（ウエイト補正後）		大学院2年生（男性）		大学院2年生（女性）		大学院2年生（その他）		大学院2年生（文系）		大学院2年生（理系）		大学院2年生（国立）		大学院2年生（公立）		大学院2年生（私立）		大学院2年生（東京圏大阪圏在学・就職）		大学院2年生（東京圏大阪圏非在学・就職）		大学院2年生（非東京圏大阪圏在学・就職）	
	度数		度数		度数		度数		度数		度数		度数		度数		度数		度数		度数		度数		度数		度数	
全体	6986		1963		1963		1354		582		27		809		1154		1159		128		676		963		504		112	
平均値		22.00		24.07		24.59		24.70		24.38		23.90		25.62		23.88		24.29		26.61		24.74		23.93		23.87		24.11
最小値		21.00		22.00		22.00		22.00		22.00		23.00		22.00		22.00		22.00		23.00		22.00		22.00		22.00		22.00
最大値		60.00		59.00		59.00		59.00		48.00		25.00		59.00		46.00		53.00		59.00		54.00		36.00		31.00		36.00

Q2　あなたの性別を教えてください。（SA）

		全体（ウエイト補正前）		大学4年生（ウエイト補正前）		大学4年生（ウエイト補正後）		大学4年生（男性）		大学4年生（女性）		大学4年生（その他）		大学4年生（文系）		大学4年生（理系）		大学4年生（国立）		大学4年生（公立）		大学4年生（私立）		大学4年生（東京圏大阪圏在学・就職）		大学4年生（東京圏大阪圏非在学・就職）		大学4年生（非東京圏大阪圏在学・就職）	
		度数	%	度数	%	度数	%	度数	%	度数	%	度数	%	度数	%	度数	%	度数	%	度数	%	度数	%	度数	%	度数	%	度数	%
全体		6986	100.0	5023	100.0	5023	100.0	2898	100.0	2075	100.0	50	100.0	3834	100.0	1189	100.0	901	100.0	244	100.0	3877	100.0	2580	100.0	700	100.0	867	100.0
1	男性	3677	52.6	2235	44.5	2898	57.7	2898	100.0	0	0.0	0	0.0	1958	51.1	939	79.0	591	65.6	122	50.1	2184	56.3	1449	56.2	427	61.0	431	49.7
2	女性	3232	46.3	2738	54.5	2075	41.3	0	0.0	2075	100.0	0	0.0	1838	47.9	238	20.0	301	33.4	120	48.9	1655	42.7	1117	43.3	267	38.1	429	49.5
3	その他	17	0.2	12	0.2	13	0.3	0	0.0	0	0.0	13	26.2	8	0.2	5	0.4	2	0.2	1	0.2	10	0.3	2	0.1	5	0.7	3	0.3
4	答えたくない	60	0.9	38	0.8	37	0.7	0	0.0	0	0.0	37	73.8	30	0.8	7	0.6	7	0.8	2	0.7	28	0.7	12	0.5	2	0.3	4	0.5

		全体（ウエイト補正後）		大学院2年生（ウエイト補正前）		大学院2年生（ウエイト補正後）		大学院2年生（男性）		大学院2年生（女性）		大学院2年生（その他）		大学院2年生（文系）		大学院2年生（理系）		大学院2年生（国立）		大学院2年生（公立）		大学院2年生（私立）		大学院2年生（東京圏大阪圏在学・就職）		大学院2年生（東京圏大阪圏非在学・就職）		大学院2年生（非東京圏大阪圏在学・就職）	
		度数	%	度数	%	度数	%	度数	%	度数	%	度数	%	度数	%	度数	%	度数	%	度数	%	度数	%	度数	%	度数	%	度数	%
全体		6986	100.0	1963	100.0	1963	100.0	1354	100.0	582	100.0	27	100.0	809	100.0	1154	100.0	1159	100.0	128	100.0	676	100.0	963	100.0	504	100.0	112	100.0
1	男性	4119	59.0	1442	73.5	1354	69.0	1354	100.0	0	0.0	0	0.0	416	51.5	938	81.3	843	72.7	80	62.6	431	63.7	662	68.8	378	75.0	81	72.1
2	女性	2790	39.9	494	25.2	582	29.6	0	0.0	582	100.0	0	0.0	381	47.1	200	17.4	299	25.8	48	37.4	235	34.8	291	30.2	120	23.7	26	23.4
3	その他	19	0.3	5	0.3	3	0.1	0	0.0	0	0.0	3	10.5	0	0.0	3	0.2	3	0.2	0	0.0	0	0.0	1	0.1	2	0.5	0	0.0
4	答えたくない	58	0.8	22	1.1	24	1.2	0	0.0	0	0.0	24	89.5	11	1.4	13	1.1	14	1.2	0	0.0	10	1.5	9	1.0	4	0.8	5	4.6

Q3　現在のあなたの学年をお選びください。（SA）

		全体（ウエイト補正前）		大学4年生（ウエイト補正前）		大学4年生（ウエイト補正後）		大学4年生（男性）		大学4年生（女性）		大学4年生（その他）		大学4年生（文系）		大学4年生（理系）		大学4年生（国立）		大学4年生（公立）		大学4年生（私立）		大学4年生（東京圏大阪圏在学・就職）		大学4年生（東京圏大阪圏非在学・就職）		大学4年生（非東京圏大阪圏在学・就職）	
		度数	%	度数	%	度数	%	度数	%	度数	%	度数	%	度数	%	度数	%	度数	%	度数	%	度数	%	度数	%	度数	%	度数	%
全体		6986	100.0	5023	100.0	5023	100.0	2898	100.0	2075	100.0	50	100.0	3834	100.0	1189	100.0	901	100.0	244	100.0	3877	100.0	2580	100.0	700	100.0	867	100.0
1	大学４年生	5023	71.9	5023	100.0	5023	100.0	2898	100.0	2075	100.0	50	100.0	3834	100.0	1189	100.0	901	100.0	244	100.0	3877	100.0	2580	100.0	700	100.0	867	100.0
2	大学院２年生	1963	28.1	0	0.0	0	0.0	0	0.0	0	0.0	0	0.0	0	0.0	0	0.0	0	0.0	0	0.0	0	0.0	0	0.0	0	0.0	0	0.0
3	その他	0	0.0	0	0.0	0	0.0	0	0.0	0	0.0	0	0.0	0	0.0	0	0.0	0	0.0	0	0.0	0	0.0	0	0.0	0	0.0	0	0.0

		全体（ウエイト補正後）		大学院2年生（ウエイト補正前）		大学院2年生（ウエイト補正後）		大学院2年生（男性）		大学院2年生（女性）		大学院2年生（その他）		大学院2年生（文系）		大学院2年生（理系）		大学院2年生（国立）		大学院2年生（公立）		大学院2年生（私立）		大学院2年生（東京圏大阪圏在学・就職）		大学院2年生（東京圏大阪圏非在学・就職）		大学院2年生（非東京圏大阪圏在学・就職）	
		度数	%	度数	%	度数	%	度数	%	度数	%	度数	%	度数	%	度数	%	度数	%	度数	%	度数	%	度数	%	度数	%	度数	%
全体		6986	100.0	1963	100.0	1963	100.0	1354	100.0	582	100.0	27	100.0	809	100.0	1154	100.0	1159	100.0	128	100.0	676	100.0	963	100.0	504	100.0	112	100.0
1	大学４年生	6175	88.4	0	0.0	0	0.0	0	0.0	0	0.0	0	0.0	0	0.0	0	0.0	0	0.0	0	0.0	0	0.0	0	0.0	0	0.0	0	0.0
2	大学院２年生	811	11.6	1963	100.0	1963	100.0	1354	100.0	582	100.0	27	100.0	809	100.0	1154	100.0	1159	100.0	128	100.0	676	100.0	963	100.0	504	100.0	112	100.0
3	その他	0	0.0	0	0.0	0	0.0	0	0.0	0	0.0	0	0.0	0	0.0	0	0.0	0	0.0	0	0.0	0	0.0	0	0.0	0	0.0	0	0.0

Q4　あなたが通っている大学／大学院はどれにあてはまりますか。（SA）

		全体（ウエイト補正前）		大学4年生（ウエイト補正前）		大学4年生（ウエイト補正後）		大学4年生（男性）		大学4年生（女性）		大学4年生（その他）		大学4年生（文系）		大学4年生（理系）		大学4年生（国立）		大学4年生（公立）		大学4年生（私立）		大学4年生（東京圏大阪圏在学・就職）		大学4年生（東京圏大阪圏非在学・就職）		大学4年生（非東京圏大阪圏在学・就職）	
		度数	%	度数	%	度数	%	度数	%	度数	%	度数	%	度数	%	度数	%	度数	%	度数	%	度数	%	度数	%	度数	%	度数	%
全体		6986	100.0	5023	100.0	5023	100.0	2898	100.0	2075	100.0	50	100.0	3834	100.0	1189	100.0	901	100.0	244	100.0	3877	100.0	2580	100.0	700	100.0	867	100.0
1	国立	2642	37.8	1212	24.1	901	17.9	591	20.4	301	14.5	9	17.9	458	12.0	443	37.3	901	100.0	0	0.0	0	0.0	176	6.8	223	31.9	160	18.4
2	公立	135	1.9	102	2.0	244	4.9	122	4.2	120	5.8	2	4.9	183	4.8	61	5.2	0	0.0	244	100.0	0	0.0	116	4.5	18	2.6	56	6.4
3	私立	4209	60.2	3709	73.8	3877	77.2	2184	75.4	1655	79.7	39	77.2	3192	83.3	685	57.6	0	0.0	0	0.0	3877	100.0	2289	88.7	459	65.6	652	75.2

		全体（ウエイト補正後）		大学院2年生（ウエイト補正前）		大学院2年生（ウエイト補正後）		大学院2年生（男性）		大学院2年生（女性）		大学院2年生（その他）		大学院2年生（文系）		大学院2年生（理系）		大学院2年生（国立）		大学院2年生（公立）		大学院2年生（私立）		大学院2年生（東京圏大阪圏在学・就職）		大学院2年生（東京圏大阪圏非在学・就職）		大学院2年生（非東京圏大阪圏在学・就職）	
		度数	%	度数	%	度数	%	度数	%	度数	%	度数	%	度数	%	度数	%	度数	%	度数	%	度数	%	度数	%	度数	%	度数	%
全体		6986	100.0	1963	100.0	1963	100.0	1354	100.0	582	100.0	27	100.0	809	100.0	1154	100.0	1159	100.0	128	100.0	676	100.0	963	100.0	504	100.0	112	100.0
1	国立	1587	22.7	1430	72.8	1159	59.0	843	62.3	299	51.4	17	63.1	462	57.1	697	60.4	1159	100.0	0	0.0	0	0.0	411	42.7	424	84.2	82	72.9
2	公立	353	5.1	33	1.7	128	6.5	80	5.9	48	8.2	0	0.0	56	6.9	72	6.2	0	0.0	128	100.0	0	0.0	85	8.8	6	1.2	0	0.0
3	私立	5046	72.2	500	25.5	676	34.5	431	31.8	235	40.4	10	36.9	291	36.0	385	33.4	0	0.0	0	0.0	676	100.0	467	48.5	74	14.6	30	27.1

Q6　あなたが通っている大学／大学院の所在地はどちらですか。（SA）

		全体（ウエイト補正前）		大学4年生（ウエイト補正前）		大学4年生（ウエイト補正後）		大学4年生（男性）		大学4年生（女性）		大学4年生（その他）		大学4年生（文系）		大学4年生（理系）		大学4年生（国立）		大学4年生（公立）		大学4年生（私立）		大学4年生（東京圏大阪圏在学・就職）		大学4年生（東京圏大阪圏非在学・就職）		大学4年生（非東京圏大阪圏在学・就職）	
		度数	%	度数	%	度数	%	度数	%	度数	%	度数	%	度数	%	度数	%	度数	%	度数	%	度数	%	度数	%	度数	%	度数	%
全体		6986	100.0	5023	100.0	5023	100.0	2898	100.0	2075	100.0	50	100.0	3834	100.0	1189	100.0	901	100.0	244	100.0	3877	100.0	2580	100.0	700	100.0	867	100.0
1	北海道・東北	599	8.6	316	6.3	270	5.4	149	5.1	119	5.7	2	3.8	188	4.9	82	6.9	127	14.1	0	0.0	143	3.7	0	0.0	113	16.2	102	11.7
2	関東	2397	34.3	1653	32.9	1718	34.2	1052	36.3	647	31.2	19	38.7	1360	35.5	358	30.1	244	27.0	88	35.9	1386	35.8	1374	53.3	14	2.0	4	0.5
3	中部	804	11.5	598	11.9	627	12.5	329	11.3	292	14.1	6	12.2	522	13.6	106	8.9	88	9.8	90	36.7	449	11.6	0	0.0	178	25.5	359	41.4
4	近畿	1858	26.6	1515	30.2	1574	31.3	886	30.6	675	32.5	12	24.9	1232	32.1	342	28.8	112	12.5	67	27.5	1394	36.0	1206	46.7	125	17.9	9	1.0
5	中国・四国	382	5.5	273	5.4	219	4.4	115	4.0	103	5.0	1	2.0	167	4.4	52	4.4	131	14.6	0	0.0	88	2.3	0	0.0	81	11.5	101	11.7
6	九州・沖縄	946	13.5	668	13.3	615	12.2	367	12.7	239	11.5	9	18.3	366	9.6	249	20.9	198	22.0	0	0.0	417	10.7	0	0.0	188	26.9	292	33.7

		全体（ウエイト補正後）		大学院2年生（ウエイト補正前）		大学院2年生（ウエイト補正後）		大学院2年生（男性）		大学院2年生（女性）		大学院2年生（その他）		大学院2年生（文系）		大学院2年生（理系）		大学院2年生（国立）		大学院2年生（公立）		大学院2年生（私立）		大学院2年生（東京圏大阪圏在学・就職）		大学院2年生（東京圏大阪圏非在学・就職）		大学院2年生（非東京圏大阪圏在学・就職）	
		度数	%	度数	%	度数	%	度数	%	度数	%	度数	%	度数	%	度数	%	度数	%	度数	%	度数	%	度数	%	度数	%	度数	%
全体		6986	100.0	1963	100.0	1963	100.0	1354	100.0	582	100.0	27	100.0	809	100.0	1154	100.0	1159	100.0	128	100.0	676	100.0	963	100.0	504	100.0	112	100.0
1	北海道・東北	417	6.0	283	14.4	209	10.6	148	11.0	54	9.3	6	23.1	66	8.2	142	12.3	202	17.5	0	0.0	6	0.9	0	0.0	155	30.8	24	21.1
2	関東	2440	34.9	744	37.9	794	40.4	576	42.6	206	35.4	11	42.1	348	43.0	446	38.7	429	37.0	52	40.7	313	46.2	629	65.3	1	0.2	0	0.0
3	中部	854	12.2	206	10.5	199	10.2	150	11.1	49	8.4	0	0.0	87	10.7	113	9.8	145	12.5	25	19.8	29	4.3	0	0.0	102	20.3	41	36.8
4	近畿	2116	30.3	343	17.5	440	22.4	258	19.1	178	30.6	3	12.6	198	24.5	242	20.9	115	9.9	50	39.5	274	40.5	334	34.7	34	6.7	1	0.8
5	中国・四国	310	4.4	109	5.6	98	5.0	72	5.3	24	4.1	2	8.4	45	5.6	53	4.6	98	8.5	0	0.0	0	0.0	0	0.0	71	14.0	8	7.1
6	九州・沖縄	849	12.1	278	14.2	224	11.4	149	11.0	70	12.1	4	13.7	65	8.0	159	13.8	169	14.6	0	0.0	55	8.1	0	0.0	141	28.0	38	34.2

Q7　あなたの出身地はどちらですか。（SA）

		全体（ウエイト補正前）		大学4年生（ウエイト補正前）		大学4年生（ウエイト補正後）		大学4年生（男性）		大学4年生（女性）		大学4年生（その他）		大学4年生（文系）		大学4年生（理系）		大学4年生（国立）		大学4年生（公立）		大学4年生（私立）		大学4年生（東京圏大阪圏在学・就職）		大学4年生（東京圏大阪圏非在学・就職）		大学4年生（非東京圏大阪圏在学・就職）	
		度数	%	度数	%	度数	%	度数	%	度数	%	度数	%	度数	%	度数	%	度数	%	度数	%	度数	%	度数	%	度数	%	度数	%
全体		6986	100.0	5023	100.0	5023	100.0	2898	100.0	2075	100.0	50	100.0	3834	100.0	1189	100.0	901	100.0	244	100.0	3877	100.0	2580	100.0	700	100.0	867	100.0
1	北海道・東北	518	7.4	374	7.4	341	6.8	183	6.3	155	7.5	2	5.0	268	7.0	72	6.1	97	10.8	0	0.0	243	6.3	83	3.2	93	13.4	102	11.7
2	関東	1910	27.3	1297	25.8	1347	26.8	822	28.4	507	24.4	17	34.8	1047	27.3	300	25.2	192	21.3	70	28.6	1085	28.0	1078	41.8	36	5.2	6	0.6
3	中部	1194	17.1	871	17.3	889	17.7	484	16.7	398	19.2	6	12.2	716	18.7	173	14.5	141	15.7	84	34.5	663	17.1	212	8.2	175	25.0	348	40.1
4	近畿	1641	23.5	1271	25.3	1323	26.3	758	26.2	554	26.7	11	22.0	1013	26.4	311	26.1	126	14.0	76	31.2	1121	28.9	973	37.7	141	20.2	19	2.2
5	中国・四国	596	8.5	431	8.6	400	8.0	225	7.8	172	8.3	3	6.7	307	8.0	93	7.8	126	13.9	12	4.9	262	6.8	141	5.5	70	10.0	109	12.6
6	九州・沖縄	1007	14.4	731	14.6	673	13.4	392	13.5	273	13.2	8	17.0	445	11.6	229	19.2	211	23.4	2	0.8	460	11.9	68	2.6	181	25.9	282	32.5
7	海外	120	1.7	48	1.0	50	1.0	33	1.2	16	0.8	1	2.4	39	1.0	12	1.0	8	0.9	0	0.0	42	1.1	25	1.0	3	0.5	2	0.3

		全体（ウエイト補正後）		大学院2年生（ウエイト補正前）		大学院2年生（ウエイト補正後）		大学院2年生（男性）		大学院2年生（女性）		大学院2年生（その他）		大学院2年生（文系）		大学院2年生（理系）		大学院2年生（国立）		大学院2年生（公立）		大学院2年生（私立）		大学院2年生（東京圏大阪圏在学・就職）		大学院2年生（東京圏大阪圏非在学・就職）		大学院2年生（非東京圏大阪圏在学・就職）	
		度数	%	度数	%	度数	%	度数	%	度数	%	度数	%	度数	%	度数	%	度数	%	度数	%	度数	%	度数	%	度数	%	度数	%
全体		6986	100.0	1963	100.0	1963	100.0	1354	100.0	582	100.0	27	100.0	809	100.0	1154	100.0	1159	100.0	128	100.0	676	100.0	963	100.0	504	100.0	112	100.0
1	北海道・東北	470	6.7	144	7.3	123	6.3	92	6.8	31	5.3	1	2.1	50	6.2	73	6.4	99	8.5	0	0.0	24	3.6	36	3.8	51	10.2	15	13.5
2	関東	1898	27.2	613	31.2	586	29.9	428	31.6	146	25.1	12	46.3	214	26.5	372	32.2	322	27.8	21	16.1	243	36.0	421	43.7	54	10.8	7	6.0
3	中部	1221	17.5	323	16.5	311	15.9	236	17.5	73	12.6	2	6.3	123	15.2	189	16.4	217	18.8	43	33.5	51	7.6	87	9.0	104	20.6	36	31.9
4	近畿	1808	25.9	370	18.8	438	22.3	294	21.7	141	24.2	3	12.6	190	23.4	248	21.5	176	15.2	47	36.9	215	31.8	288	29.9	79	15.7	1	1.2
5	中国・四国	549	7.9	165	8.4	140	7.1	88	6.5	50	8.6	2	6.3	53	6.5	87	7.5	103	8.9	0	0.0	37	5.4	45	4.7	62	12.3	7	6.3
6	九州・沖縄	929	13.3	276	14.1	244	12.4	170	12.5	67	11.6	7	26.3	87	10.7	158	13.6	178	15.3	6	4.9	60	8.9	35	3.6	123	24.4	42	37.4
7	海外	112	1.6	72	3.7	121	6.1	47	3.5	73	12.6	0	0.0	93	11.5	28	2.4	64	5.5	11	8.7	46	6.8	51	5.3	31	6.1	4	3.7

Q8　あなたの専攻はどれにあてはまりますか。（SA）

		全体（ウエイト補正前）		大学4年生（ウエイト補正前）		大学4年生（ウエイト補正後）		大学4年生（男性）		大学4年生（女性）		大学4年生（その他）		大学4年生（文系）		大学4年生（理系）		大学4年生（国立）		大学4年生（公立）		大学4年生（私立）		大学4年生（東京圏大阪圏在学・就職）		大学4年生（東京圏大阪圏非在学・就職）		大学4年生（非東京圏大阪圏在学・就職）	
		度数	%	度数	%	度数	%	度数	%	度数	%	度数	%	度数	%	度数	%	度数	%	度数	%	度数	%	度数	%	度数	%	度数	%
全体		6986	100.0	5023	100.0	5023	100.0	2898	100.0	2075	100.0	50	100.0	3834	100.0	1189	100.0	901	100.0	244	100.0	3877	100.0	2580	100.0	700	100.0	867	100.0
1	人文科学（文学、言語学、史学、地理学、哲学、コミュニケーション学、心理学等）	1240	17.7	1135	22.6	1035	20.6	355	12.2	664	32.0	16	31.4	1035	27.0	0	0.0	105	11.7	35	14.2	895	23.1	582	22.6	132	18.9	185	21.4
2	社会科学（法学・政治学、商学・経済学、経営学、社会学等）	2207	31.6	2143	42.7	2298	45.8	1437	49.6	840	40.5	21	42.6	2298	59.9	0	0.0	255	28.3	121	49.7	1922	49.6	1419	55.0	271	38.7	422	48.7
3	理学（数学、物理学、化学、生物学、地学等）	973	13.9	381	7.6	374	7.4	277	9.6	91	4.4	6	11.7	0	0.0	374	31.4	153	17.0	25	10.2	196	5.0	111	4.3	54	7.7	37	4.2
4	工学（機械工学、電気通信工学、土木建築工学、航空工学等）	1444	20.7	523	10.4	569	11.3	497	17.2	70	3.3	2	4.4	0	0.0	569	47.8	198	21.9	36	14.8	335	8.6	149	5.8	129	18.4	85	9.8
5	農学（農学、農業経済学、林学、畜産学、水産学等）	301	4.3	145	2.9	120	2.4	80	2.8	40	1.9	0	0.7	0	0.0	120	10.1	72	7.9	0	0.0	49	1.3	14	0.6	43	6.2	23	2.6
6	保健（保健衛生学、スポーツ・健康医学等）	165	2.4	128	2.5	126	2.5	84	2.9	38	1.8	3	6.8	0	0.0	126	10.6	21	2.3	0	0.0	105	2.7	44	1.7	12	1.8	31	3.6
7	家政（家政学、栄養学、被服学）	61	0.9	59	1.2	51	1.0	0	0.0	51	2.4	0	0.0	51	1.3	0	0.0	1	0.1	8	3.3	42	1.1	26	1.0	4	0.5	14	1.6
8	教育（教育学、教育発達学等）	217	3.1	184	3.7	143	2.9	50	1.7	93	4.5	0	0.0	143	3.7	0	0.0	72	8.0	4	1.6	67	1.7	55	2.1	24	3.4	21	2.5
9	芸術（芸術、デザイン、音楽等）	41	0.6	31	0.6	32	0.6	6	0.2	26	1.3	0	0.0	32	0.8	0	0.0	5	0.5	13	5.3	15	0.4	14	0.5	5	0.7	9	1.0
10	その他（教養学、国際関係学、総合科学、一般教養課程等）	337	4.8	294	5.9	275	5.5	110	3.8	163	7.9	1	2.4	275	7.2	0	0.0	20	2.2	2	0.8	252	6.5	165	6.4	27	3.9	40	4.6

		全体（ウエイト補正後）		大学院2年生（ウエイト補正前）		大学院2年生（ウエイト補正後）		大学院2年生（男性）		大学院2年生（女性）		大学院2年生（その他）		大学院2年生（文系）		大学院2年生（理系）		大学院2年生（国立）		大学院2年生（公立）		大学院2年生（私立）		大学院2年生（東京圏大阪圏在学・就職）		大学院2年生（東京圏大阪圏非在学・就職）		大学院2年生（非東京圏大阪圏在学・就職）	
		度数	%	度数	%	度数	%	度数	%	度数	%	度数	%	度数	%	度数	%	度数	%	度数	%	度数	%	度数	%	度数	%	度数	%
全体		6986	100.0	1963	100.0	1963	100.0	1354	100.0	582	100.0	27	100.0	809	100.0	1154	100.0	1159	100.0	128	100.0	676	100.0	963	100.0	504	100.0	112	100.0
1	人文科学（文学、言語学、史学、地理学、哲学、コミュニケーション学、心理学等）	1410	20.2	105	5.3	332	16.9	141	10.4	185	31.9	5	17.9	332	41.0	0	0.0	172	14.9	29	22.4	131	19.3	145	15.1	37	7.3	15	13.2
2	社会科学（法学・政治学、商学・経済学、経営学、社会学等）	2908	41.6	64	3.3	201	10.2	121	9.0	76	13.1	3	10.6	201	24.8	0	0.0	70	6.0	15	11.6	116	17.2	105	10.9	23	4.6	3	2.4
3	理学（数学、物理学、化学、生物学、地学等）	626	9.0	592	30.2	403	20.5	304	22.5	92	15.8	7	25.3	0	0.0	403	34.9	230	19.9	38	29.4	135	20.0	204	21.2	127	25.2	19	16.6
4	工学（機械工学、電気通信工学、土木建築工学、航空工学等）	965	13.8	921	46.9	642	32.7	564	41.7	72	12.3	7	25.3	0	0.0	642	55.7	381	32.8	31	24.3	231	34.1	352	36.6	214	42.5	45	40.4
5	農学（農学、農業経済学、林学、畜産学、水産学等）	180	2.6	156	7.9	79	4.0	52	3.9	25	4.3	2	8.4	0	0.0	79	6.9	76	6.5	0	0.0	4	0.6	33	3.4	36	7.1	5	4.7
6	保健（保健衛生学、スポーツ・健康医学等）	167	2.4	37	1.9	29	1.5	17	1.3	12	2.0	0	0.0	0	0.0	29	2.5	10	0.9	3	2.6	15	2.3	6	0.6	3	0.6	6	5.4
7	家政（家政学、栄養学、被服学）	67	1.0	2	0.1	13	0.6	0	0.0	13	2.2	0	0.0	13	1.5	0	0.0	0	0.0	13	9.8	0	0.0	13	1.3	0	0.0	0	0.0
8	教育（教育学、教育発達学等）	218	3.1	33	1.7	102	5.2	64	4.7	39	6.6	0	0.0	102	12.6	0	0.0	90	7.7	0	0.0	13	1.9	37	3.9	19	3.7	6	5.4
9	芸術（芸術、デザイン、音楽等）	51	0.7	10	0.5	29	1.5	10	0.7	16	2.7	3	12.6	29	3.6	0	0.0	29	2.5	0	0.0	0	0.0	6	0.6	3	0.7	3	3.0
10	その他（教養学、国際関係学、総合科学、一般教養課程等）	392	5.6	43	2.2	133	6.8	80	5.9	53	9.1	0	0.0	133	16.4	0	0.0	101	8.7	0	0.0	32	4.7	62	6.4	42	8.3	10	9.0

		全体（ウエイト補正前）		大学4年生（ウエイト補正前）		大学4年生（ウエイト補正後）		大学4年生（男性）		大学4年生（女性）		大学4年生（その他）		大学4年生（文系）		大学4年生（理系）		大学4年生（国立）		大学4年生（公立）		大学4年生（私立）		大学4年生（東京圏大阪圏在学・就職）		大学4年生（東京圏大阪圏非在学・就職）		大学4年生（非東京圏大阪圏在学・就職）	
		度数	%	度数	%	度数	%	度数	%	度数	%	度数	%	度数	%	度数	%	度数	%	度数	%	度数	%	度数	%	度数	%	度数	%
全体		6986	100.0	5023	100.0	5023	100.0	2898	100.0	2075	100.0	50	100.0	3834	100.0	1189	100.0	901	100.0	244	100.0	3877	100.0	2580	100.0	700	100.0	867	100.0
1	文系	4103	58.7	3846	76.6	3834	76.3	1958	67.6	1838	88.5	38	76.3	3834	100.0	0	0.0	458	50.9	183	74.9	3192	82.3	2261	87.6	462	66.0	691	79.7
2	理系	2883	41.3	1177	23.4	1189	23.7	939	32.4	238	11.5	12	23.7	0	0.0	1189	100.0	443	49.1	61	25.1	685	17.7	319	12.4	238	34.0	176	20.3

		全体（ウエイト補正後）		大学院2年生（ウエイト補正前）		大学院2年生（ウエイト補正後）		大学院2年生（男性）		大学院2年生（女性）		大学院2年生（その他）		大学院2年生（文系）		大学院2年生（理系）		大学院2年生（国立）		大学院2年生（公立）		大学院2年生（私立）		大学院2年生（東京圏大阪圏在学・就職）		大学院2年生（東京圏大阪圏非在学・就職）		大学院2年生（非東京圏大阪圏在学・就職）	
		度数	%	度数	%	度数	%	度数	%	度数	%	度数	%	度数	%	度数	%	度数	%	度数	%	度数	%	度数	%	度数	%	度数	%
全体		6986	100.0	1963	100.0	1963	100.0	1354	100.0	582	100.0	27	100.0	809	100.0	1154	100.0	1159	100.0	128	100.0	676	100.0	963	100.0	504	100.0	112	100.0
1	文系	5047	72.3	257	13.1	809	41.2	416	30.8	381	65.6	11	41.0	809	100.0	0	0.0	462	39.9	56	43.8	291	43.0	368	38.2	124	24.6	37	32.9
2	理系	1939	27.7	1706	86.9	1154	58.8	938	69.2	200	34.4	16	59.0	0	0.0	1154	100.0	697	60.1	72	56.2	385	57.0	595	61.8	380	75.4	75	67.1

Q9　あなたは、来年（2020 年）3 月に卒業・修了するにあたり、就職活動（民間企業・官公庁等の職業に就くための活動）を行いましたか。（SA）

		全体（ウエイト補正前）		大学4年生（ウエイト補正前）		大学4年生（ウエイト補正後）		大学4年生（男性）		大学4年生（女性）		大学4年生（その他）		大学4年生（文系）		大学4年生（理系）		大学4年生（国立）		大学4年生（公立）		大学4年生（私立）		大学4年生（東京圏大阪圏在学・就職）		大学4年生（東京圏大阪圏非在学・就職）		大学4年生（非東京圏大阪圏在学・就職）	
		度数	%	度数	%	度数	%	度数	%	度数	%	度数	%	度数	%	度数	%	度数	%	度数	%	度数	%	度数	%	度数	%	度数	%
全体		6986	100.0	5023	100.0	5023	100.0	2898	100.0	2075	100.0	50	100.0	3834	100.0	1189	100.0	901	100.0	244	100.0	3877	100.0	2580	100.0	700	100.0	867	100.0
1	就職活動を行った（終えた）	4959	71.0	3350	66.7	3350	66.7	1844	63.6	1481	71.4	24	48.2	2730	71.2	620	52.1	473	52.5	152	62.1	2725	70.3	2109	81.7	581	83.0	628	72.5
2	就職活動を行っている（継続している）	941	13.5	827	16.5	849	16.9	489	16.9	357	17.2	3	6.7	728	19.0	121	10.2	89	9.9	38	15.5	722	18.6	471	18.3	119	17.0	238	27.5
3	これから就職活動を行う予定である	143	2.0	118	2.3	120	2.4	67	2.3	47	2.3	5	10.7	84	2.2	36	3.0	22	2.4	10	4.3	87	2.3	0	0.0	0	0.0	0	0.0
4	就職活動を行わなかった（行う予定はない）	943	13.5	728	14.5	704	14.0	497	17.2	190	9.2	17	34.3	292	7.6	412	34.7	317	35.2	44	18.1	343	8.8	0	0.0	0	0.0	0	0.0

		全体（ウエイト補正後）		大学院2年生（ウエイト補正前）		大学院2年生（ウエイト補正後）		大学院2年生（男性）		大学院2年生（女性）		大学院2年生（その他）		大学院2年生（文系）		大学院2年生（理系）		大学院2年生（国立）		大学院2年生（公立）		大学院2年生（私立）		大学院2年生（東京圏大阪圏在学・就職）		大学院2年生（東京圏大阪圏非在学・就職）		大学院2年生（非東京圏大阪圏在学・就職）	
		度数	%	度数	%	度数	%	度数	%	度数	%	度数	%	度数	%	度数	%	度数	%	度数	%	度数	%	度数	%	度数	%	度数	%
全体		6986	100.0	1963	100.0	1963	100.0	1354	100.0	582	100.0	27	100.0	809	100.0	1154	100.0	1159	100.0	128	100.0	676	100.0	963	100.0	504	100.0	112	100.0
1	就職活動を行った（終えた）	4704	67.3	1609	82.0	1420	72.3	1033	76.3	372	63.9	15	55.8	421	52.0	999	86.5	853	73.6	77	60.1	490	72.5	855	88.8	466	92.4	93	82.8
2	就職活動を行っている（継続している）	1113	15.9	114	5.8	171	8.7	90	6.7	74	12.8	7	24.2	117	14.4	55	4.7	72	6.2	14	11.2	85	12.6	108	11.2	38	7.6	19	17.2
3	これから就職活動を行う予定である	171	2.5	25	1.3	57	2.9	21	1.5	36	6.2	0	0.0	49	6.1	8	0.7	23	2.0	6	4.9	27	4.0	0	0.0	0	0.0	0	0.0
4	就職活動を行わなかった（行う予定はない）	998	14.3	215	11.0	315	16.1	211	15.5	99	17.1	5	20.0	222	27.5	93	8.1	211	18.2	30	23.8	74	11.0	0	0.0	0	0.0	0	0.0

Q10　あなたは、現在通っている大学／大学院を卒業・修了後にどのような進路を予定（希望）していますか。既に進路が決まっている場合は、その進路先について選択してください。まだ決まっていない場合などは、希望する進路先について回答してください。（MA）

		全体（ウエイト補正前）		大学4年生（ウエイト補正前）		大学4年生（ウエイト補正後）		大学4年生（男性）		大学4年生（女性）		大学4年生（その他）		大学4年生（文系）		大学4年生（理系）		大学4年生（国立）		大学4年生（公立）		大学4年生（私立）		大学4年生（東京圏大阪圏在学・就職）		大学4年生（東京圏大阪圏非在学・就職）		大学4年生（非東京圏大阪圏在学・就職）	
		度数	%	度数	%	度数	%	度数	%	度数	%	度数	%	度数	%	度数	%	度数	%	度数	%	度数	%	度数	%	度数	%	度数	%
全体		6986		5023		5023		2898		2075		50		3834		1189		901		244		3877		2580		700		867	
1	民間企業に就職	5366	76.8	3740	74.5	3758	74.8	2079	71.7	1649	79.5	30	60.5	3074	80.2	685	57.6	482	53.5	157	64.4	3119	80.4	2272	88.0	636	90.8	720	83.1
2	公務員に就職	612	8.8	522	10.4	521	10.4	304	10.5	214	10.3	4	8.0	450	11.7	72	6.0	99	11.0	23	9.4	400	10.3	264	10.2	66	9.4	142	16.4
3	教職員に就職	184	2.6	142	2.8	134	2.7	65	2.2	68	3.3	1	2.4	109	2.8	25	2.1	35	3.9	13	5.3	86	2.2	46	1.8	6	0.8	21	2.4
4	ＮＰＯに就職	22	0.3	17	0.3	15	0.3	6	0.2	8	0.4	1	2.4	10	0.2	6	0.5	2	0.3	0	0.0	13	0.3	6	0.2	1	0.1	3	0.4
5	自営・家業に就職	29	0.4	24	0.5	28	0.6	20	0.7	8	0.4	0	0.0	23	0.6	5	0.4	4	0.5	6	2.4	18	0.5	4	0.1	0	0.0	1	0.2
6	その他の就職	155	2.2	120	2.4	109	2.2	46	1.6	60	2.9	3	6.0	85	2.2	23	2.0	20	2.3	4	1.6	85	2.2	44	1.7	10	1.4	14	1.6
7	進学（国内）	746	10.7	561	11.2	555	11.0	410	14.2	133	6.4	12	23.7	183	4.8	371	31.2	259	28.7	51	21.0	245	6.3	28	1.1	10	1.4	19	2.2
8	海外留学	67	1.0	50	1.0	47	0.9	29	1.0	17	0.8	0	0.7	32	0.8	14	1.2	14	1.5	0	0.0	33	0.8	8	0.3	1	0.2	2	0.3
9	起業する	32	0.5	21	0.4	25	0.5	23	0.8	2	0.1	0	0.7	19	0.5	6	0.5	6	0.7	3	1.2	16	0.4	3	0.1	1	0.1	6	0.7
10	社会人としての経験があり、卒業・修了後に元の職場に復職	25	0.4	6	0.1	6	0.1	4	0.1	1	0.1	0	0.0	2	0.1	4	0.3	3	0.3	0	0.0	3	0.1	0	0.0	0	0.0	0	0.0
11	まだわからない	156	2.2	133	2.6	137	2.7	89	3.1	41	2.0	7	14.5	102	2.7	35	2.9	30	3.4	8	3.1	100	2.6	31	1.2	5	0.7	17	2.0

		全体（ウエイト補正後）		大学院2年生（ウエイト補正前）		大学院2年生（ウエイト補正後）		大学院2年生（男性）		大学院2年生（女性）		大学院2年生（その他）		大学院2年生（文系）		大学院2年生（理系）		大学院2年生（国立）		大学院2年生（公立）		大学院2年生（私立）		大学院2年生（東京圏大阪圏在学・就職）		大学院2年生（東京圏大阪圏非在学・就職）		大学院2年生（非東京圏大阪圏在学・就職）	
		度数	%	度数	%	度数	%	度数	%	度数	%	度数	%	度数	%	度数	%	度数	%	度数	%	度数	%	度数	%	度数	%	度数	%
全体		6986		1963		1963		1354		582		27		809		1154		1159		128		676		963		504		112	
1	民間企業に就職	5227	74.8	1626	82.8	1469	74.8	1049	77.4	404	69.5	16	60.0	461	56.9	1008	87.4	841	72.6	94	73.7	534	78.9	870	90.3	466	92.3	87	77.5
2	公務員に就職	697	10.0	90	4.6	137	7.0	68	5.0	67	11.5	3	9.5	103	12.8	34	2.9	65	5.7	17	13.7	54	8.0	70	7.3	31	6.1	11	9.7
3	教職員に就職	197	2.8	42	2.1	79	4.0	46	3.4	33	5.7	0	0.0	64	7.9	15	1.3	45	3.9	0	0.0	34	5.0	32	3.3	5	1.0	10	8.6
4	ＮＰＯに就職	24	0.3	5	0.3	13	0.7	4	0.3	9	1.5	0	0.0	12	1.5	1	0.1	7	0.6	0	0.0	6	0.9	3	0.3	0	0.0	0	0.0
5	自営・家業に就職	37	0.5	5	0.3	5	0.3	5	0.3	0	0.1	1	2.1	3	0.4	2	0.2	5	0.5	0	0.0	0	0.0	0	0.0	1	0.2	1	0.5
6	その他の就職	159	2.3	35	1.8	61	3.1	35	2.6	26	4.5	0	0.0	43	5.3	18	1.6	22	1.9	6	4.8	33	4.9	21	2.2	4	0.9	8	7.0
7	進学（国内）	782	11.2	185	9.4	242	12.3	161	11.9	72	12.3	9	32.6	162	20.0	80	6.9	187	16.1	9	7.3	45	6.7	19	1.9	5	1.1	5	4.2
8	海外留学	67	1.0	17	0.9	23	1.2	12	0.9	6	1.1	5	17.8	15	1.9	8	0.7	20	1.7	0	0.0	3	0.5	5	0.6	1	0.2	0	0.0
9	起業する	38	0.5	11	0.6	15	0.8	15	1.1	0	0.0	0	0.0	7	0.8	8	0.7	11	0.9	3	2.4	1	0.1	2	0.2	0	0.0	1	0.5
10	社会人としての経験があり、卒業・修了後に元の職場に復職	29	0.4	19	1.0	52	2.7	36	2.7	16	2.7	0	0.0	46	5.7	6	0.5	17	1.5	18	14.1	17	2.5	0	0.0	0	0.0	0	0.0
11	まだわからない	185	2.6	23	1.2	36	1.8	16	1.2	19	3.3	1	2.1	27	3.4	9	0.7	21	1.8	0	0.0	15	2.1	2	0.2	1	0.2	1	0.5

Q11　就職活動を行うにあたり、志望していた（志望している）就職先の業界を教えてください。（MA）

		全体（ウエイト補正前）		大学4年生（ウエイト補正前）		大学4年生（ウエイト補正後）		大学4年生（男性）		大学4年生（女性）		大学4年生（その他）		大学4年生（文系）		大学4年生（理系）		大学4年生（国立）		大学4年生（公立）		大学4年生（私立）		大学4年生（東京圏大阪圏在学・就職）		大学4年生（東京圏大阪圏非在学・就職）		大学4年生（非東京圏大阪圏在学・就職）	
		度数	%	度数	%	度数	%	度数	%	度数	%	度数	%	度数	%	度数	%	度数	%	度数	%	度数	%	度数	%	度数	%	度数	%
全体		6036		4292		4316		2399		1884		33		3541		775		583		200		3533		2580		700		867	
1	農業、林業、漁業	195	3.2	129	3.0	125	2.9	73	3.1	50	2.7	2	4.7	81	2.3	44	5.7	24	4.1	4	1.9	98	2.8	50	1.9	29	4.2	37	4.3
2	鉱業、採石業、砂利採取業	65	1.1	40	0.9	44	1.0	29	1.2	13	0.7	1	3.6	39	1.1	4	0.6	9	1.5	6	3.0	29	0.8	28	1.1	10	1.4	3	0.4
3	建設業	400	6.6	300	7.0	314	7.3	193	8.1	120	6.4	0	0.0	219	6.2	95	12.2	37	6.4	15	7.6	261	7.4	162	6.3	80	11.5	69	8.0
4	製造業	1981	32.8	1042	24.3	1072	24.8	636	26.5	430	22.8	6	17.4	824	23.3	248	32.1	133	22.9	52	26.0	887	25.1	660	25.6	185	26.3	206	23.7
5	電気、ガス、熱供給、水道業	604	10.0	385	9.0	396	9.2	253	10.5	142	7.5	1	3.6	301	8.5	94	12.2	69	11.9	12	5.9	315	8.9	206	8.0	73	10.4	97	11.2
6	情報通信業	1401	23.2	949	22.1	972	22.5	554	23.1	408	21.7	10	29.4	735	20.8	237	30.5	129	22.1	61	30.3	782	22.1	631	24.4	154	21.9	156	18.1
7	運輸業、郵便業	654	10.8	560	13.0	583	13.5	357	14.9	226	12.0	0	0.0	527	14.9	56	7.2	79	13.5	27	13.4	477	13.5	402	15.6	100	14.2	73	8.4
8	卸売業、小売業	765	12.7	718	16.7	695	16.1	333	13.9	356	18.9	6	17.9	637	18.0	58	7.5	61	10.5	13	6.5	621	17.6	399	15.5	115	16.4	167	19.2
9	金融業、保険業	1045	17.3	957	22.3	925	21.4	462	19.3	455	24.2	8	25.1	864	24.4	61	7.9	135	23.2	30	14.8	760	21.5	586	22.7	123	17.5	196	22.6
10	不動産業、物品賃貸業	433	7.2	404	9.4	417	9.7	237	9.9	176	9.4	4	10.7	383	10.8	34	4.3	53	9.2	26	12.9	337	9.5	273	10.6	55	7.9	82	9.4
11	学術研究、専門・技術サービス業	565	9.4	247	5.8	259	6.0	156	6.5	97	5.1	5	16.6	180	5.1	79	10.1	43	7.3	27	13.3	190	5.4	142	5.5	41	5.9	48	5.6
12	宿泊業、飲食サービス業	278	4.6	268	6.2	238	5.5	65	2.7	172	9.1	1	3.6	229	6.5	9	1.1	20	3.4	11	5.5	208	5.9	147	5.7	46	6.6	37	4.3
13	生活関連サービス業、娯楽業	426	7.1	387	9.0	361	8.4	147	6.1	213	11.3	1	3.6	317	8.9	44	5.7	40	6.8	13	6.5	308	8.7	246	9.5	60	8.6	41	4.8
14	教育、学習支援業	469	7.8	378	8.8	355	8.2	142	5.9	209	11.1	4	11.1	313	8.8	42	5.4	60	10.3	34	17.0	261	7.4	206	8.0	56	8.0	69	7.9
15	医療・福祉	475	7.9	355	8.3	309	7.2	101	4.2	203	10.8	5	16.3	245	6.9	65	8.3	41	7.1	6	3.0	262	7.4	145	5.6	54	7.8	79	9.1
16	複合サービス業	190	3.1	169	3.9	165	3.8	84	3.5	80	4.3	1	2.0	145	4.1	19	2.5	27	4.7	11	5.4	127	3.6	96	3.7	26	3.8	35	4.0
17	サービス業（他に分類されないもの）	520	8.6	452	10.5	447	10.4	224	9.3	222	11.8	2	4.7	407	11.5	40	5.2	46	7.8	19	9.4	383	10.8	291	11.3	77	11.0	60	6.9
18	公務	710	11.8	595	13.9	599	13.9	349	14.5	247	13.1	3	10.3	517	14.6	83	10.7	109	18.6	34	16.8	457	12.9	327	12.7	84	12.0	165	19.0
19	その他	289	4.8	218	5.1	214	5.0	115	4.8	97	5.2	1	4.0	181	5.1	33	4.2	32	5.5	8	4.0	174	4.9	140	5.4	30	4.3	34	3.9

		全体（ウエイト補正後）		大学院2年生（ウエイト補正前）		大学院2年生（ウエイト補正後）		大学院2年生（男性）		大学院2年生（女性）		大学院2年生（その他）		大学院2年生（文系）		大学院2年生（理系）		大学院2年生（国立）		大学院2年生（公立）		大学院2年生（私立）		大学院2年生（東京圏大阪圏在学・就職）		大学院2年生（東京圏大阪圏非在学・就職）		大学院2年生（非東京圏大阪圏在学・就職）	
		度数	%	度数	%	度数	%	度数	%	度数	%	度数	%	度数	%	度数	%	度数	%	度数	%	度数	%	度数	%	度数	%	度数	%
全体		5982		1744		1639		1144		474		22		578		1061		943		97		599		963		504		112	
1	農業、林業、漁業	171	2.9	66	3.8	42	2.6	25	2.2	14	3.1	3	13.2	7	1.1	36	3.4	33	3.5	0	0.0	9	1.5	15	1.5	21	4.1	4	3.1
2	鉱業、採石業、砂利採取業	62	1.0	25	1.4	21	1.3	18	1.5	3	0.7	0	0.0	7	1.1	15	1.4	13	1.4	0	0.0	8	1.3	9	1.0	7	1.5	1	0.9
3	建設業	416	7.0	100	5.7	75	4.6	62	5.4	13	2.6	1	2.6	10	1.7	66	6.2	45	4.7	3	3.4	28	4.6	40	4.2	32	6.3	3	2.8
4	製造業	1618	27.0	939	53.8	726	44.3	559	48.9	158	33.3	9	40.8	117	20.3	608	57.4	432	45.8	44	44.7	251	41.9	432	44.9	250	49.5	39	34.9
5	電気、ガス、熱供給、水道業	559	9.3	219	12.6	177	10.8	151	13.2	22	4.5	4	18.5	38	6.6	138	13.0	118	12.6	6	6.3	52	8.7	95	9.9	65	12.9	15	13.0
6	情報通信業	1372	22.9	452	25.9	431	26.3	327	28.6	100	21.2	4	17.1	141	24.4	289	27.3	250	26.5	28	29.2	152	25.4	270	28.0	142	28.2	14	12.5
7	運輸業、郵便業	753	12.6	94	5.4	90	5.5	69	6.0	21	4.4	0	0.0	28	4.8	62	5.8	52	5.5	3	3.2	34	5.8	64	6.6	19	3.8	4	3.8
8	卸売業、小売業	875	14.6	47	2.7	50	3.0	27	2.3	23	4.8	0	0.0	28	4.9	22	2.0	23	2.4	0	0.0	27	4.5	29	3.1	16	3.3	1	0.5
9	金融業、保険業	1181	19.7	88	5.0	105	6.4	76	6.6	28	5.9	1	6.6	61	10.6	44	4.1	67	7.1	5	5.1	33	5.4	73	7.6	28	5.6	0	0.0
10	不動産業、物品賃貸業	526	8.8	29	1.7	35	2.1	17	1.4	15	3.2	3	15.7	19	3.2	16	1.5	16	1.7	3	3.4	15	2.6	25	2.6	4	0.8	3	3.0
11	学術研究、専門・技術サービス業	448	7.5	318	18.2	314	19.1	200	17.5	107	22.6	6	29.0	137	23.8	176	16.6	192	20.3	18	18.3	104	17.4	183	19.0	96	19.1	17	15.2
12	宿泊業、飲食サービス業	299	5.0	10	0.6	15	0.9	5	0.4	9	1.9	1	2.6	12	2.0	3	0.3	8	0.9	0	0.0	6	1.1	10	1.1	2	0.3	0	0.0
13	生活関連サービス業、娯楽業	466	7.8	39	2.2	55	3.4	22	1.9	32	6.7	2	9.2	38	6.6	17	1.6	26	2.8	0	0.0	29	4.8	42	4.4	8	1.6	2	1.4
14	教育、学習支援業	507	8.5	91	5.2	172	10.5	89	7.8	81	17.2	1	5.3	138	23.9	34	3.2	73	7.8	11	11.5	87	14.6	101	10.5	23	4.6	21	18.6
15	医療・福祉	437	7.3	120	6.9	137	8.3	69	6.0	67	14.2	0	0.0	65	11.2	72	6.7	66	7.0	21	21.2	50	8.4	61	6.3	31	6.2	21	18.8
16	複合サービス業	213	3.6	21	1.2	26	1.6	18	1.5	8	1.7	0	0.0	16	2.7	10	0.9	19	2.0	0	0.0	7	1.2	11	1.2	14	2.7	1	0.9
17	サービス業（他に分類されないもの）	582	9.7	68	3.9	79	4.8	48	4.2	30	6.3	1	5.3	40	6.9	39	3.7	40	4.2	3	3.4	36	6.1	49	5.1	23	4.5	5	4.2
18	公務	802	13.4	115	6.6	159	9.7	86	7.5	71	15.0	2	9.2	114	19.6	45	4.3	83	8.8	11	11.5	65	10.8	94	9.7	40	7.9	12	10.9
19	その他	301	5.0	71	4.1	92	5.6	53	4.6	38	8.1	1	2.6	55	9.6	37	3.5	49	5.2	3	3.2	40	6.6	57	5.9	22	4.4	8	6.9

Q11_2　あなたが、就職先を決めるにあたって重視しているものを教えてください。（MA）

		全体（ウエイト補正前）		大学4年生（ウエイト補正前）		大学4年生（ウエイト補正後）		大学4年生（男性）		大学4年生（女性）		大学4年生（その他）		大学4年生（文系）		大学4年生（理系）		大学4年生（国立）		大学4年生（公立）		大学4年生（私立）		大学4年生（東京圏大阪圏在学・就職）		大学4年生（東京圏大阪圏非在学・就職）		大学4年生（非東京圏大阪圏在学・就職）	
		度数	%	度数	%	度数	%	度数	%	度数	%	度数	%	度数	%	度数	%	度数	%	度数	%	度数	%	度数	%	度数	%	度数	%
全体		6036		4292		4316		2399		1884		33		3541		775		583		200		3533		2580		700		867	
1	企業等の安定性	3468	57.5	2465	57.4	2472	57.3	1374	57.3	1085	57.6	12	36.8	2040	57.6	432	55.7	320	54.8	105	52.3	2048	58.0	1497	58.0	401	57.2	499	57.6
2	企業の成長可能性	1868	30.9	1195	27.8	1265	29.3	796	33.2	463	24.6	6	19.0	1049	29.6	216	27.9	162	27.9	78	39.1	1024	29.0	838	32.5	211	30.1	181	20.8
3	知名度が高い	1328	22.0	910	21.2	944	21.9	585	24.4	358	19.0	0	1.1	792	22.4	153	19.7	130	22.3	40	20.1	774	21.9	650	25.2	151	21.6	117	13.6
4	給与や賞与が高い／手当や社会保障が充実	3099	51.3	2096	48.8	2102	48.7	1185	49.4	908	48.2	10	29.3	1720	48.6	382	49.3	321	55.1	112	56.1	1669	47.2	1294	50.1	356	50.8	373	43.1
5	残業が少なく、休暇が取れるなどのワークライフバランス	2601	43.1	1929	44.9	1856	43.0	879	36.6	965	51.2	12	35.8	1551	43.8	305	39.3	244	41.8	91	45.6	1521	43.1	1109	43.0	293	41.8	383	44.1
6	正社員として働ける	2302	38.1	1718	40.0	1684	39.0	838	34.9	833	44.2	13	39.8	1429	40.4	255	32.8	221	37.8	94	47.1	1369	38.8	1059	41.0	237	33.8	326	37.6
7	女性が活躍できる	1152	19.1	942	21.9	734	17.0	23	1.0	706	37.5	5	15.5	670	18.9	64	8.3	89	15.2	41	20.4	605	17.1	451	17.5	114	16.3	147	16.9
8	育児休業や保育所などの両立支援の充実	984	16.3	788	18.4	638	14.8	89	3.7	546	29.0	3	8.3	570	16.1	68	8.8	88	15.1	34	17.0	516	14.6	373	14.4	84	12.1	154	17.7
9	地元で働ける	1087	18.0	933	21.7	904	21.0	437	18.2	460	24.4	8	23.5	728	20.6	176	22.7	116	19.9	46	23.2	742	21.0	352	13.6	73	10.4	413	47.6
10	希望する勤務地で働ける	1690	28.0	1271	29.6	1212	28.1	536	22.3	665	35.3	11	34.5	1007	28.5	205	26.4	146	25.1	70	34.8	996	28.2	699	27.1	168	24.0	286	33.0
11	職場の雰囲気が良さそう	3210	53.2	2335	54.4	2241	51.9	1076	44.8	1156	61.3	10	29.3	1886	53.3	355	45.8	308	52.8	104	52.1	1829	51.8	1396	54.1	331	47.2	434	50.1
12	自分の能力や専門性を生かせる	1641	27.2	837	19.5	855	19.8	532	22.2	321	17.1	2	6.9	639	18.0	217	28.0	153	26.2	45	22.4	658	18.6	497	19.2	142	20.3	167	19.3
13	自分の能力を高めキャリアアップにつなげられる	2046	33.9	1360	31.7	1399	32.4	846	35.2	548	29.1	5	15.5	1171	33.1	227	29.3	211	36.1	69	34.4	1119	31.7	907	35.2	232	33.2	213	24.6
14	自分のやりたい仕事ができる（やりがいがある）	3178	52.7	2198	51.2	2216	51.3	1262	52.6	947	50.3	7	22.1	1823	51.5	393	50.6	332	57.0	119	59.6	1764	49.9	1404	54.4	387	55.2	339	39.1
15	社会貢献度が高い	1945	32.2	1344	31.3	1395	32.3	850	35.4	540	28.6	5	15.5	1195	33.8	199	25.7	208	35.6	84	41.8	1103	31.2	934	36.2	228	32.6	197	22.7
16	その他	63	1.0	45	1.0	44	1.0	18	0.7	24	1.3	2	5.6	42	1.2	1	0.2	4	0.7	2	1.0	38	1.1	31	1.2	6	0.9	4	0.5

		全体（ウエイト補正後）		大学院2年生（ウエイト補正前）		大学院2年生（ウエイト補正後）		大学院2年生（男性）		大学院2年生（女性）		大学院2年生（その他）		大学院2年生（文系）		大学院2年生（理系）		大学院2年生（国立）		大学院2年生（公立）		大学院2年生（私立）		大学院2年生（東京圏大阪圏在学・就職）		大学院2年生（東京圏大阪圏非在学・就職）		大学院2年生（非東京圏大阪圏在学・就職）	
		度数	%	度数	%	度数	%	度数	%	度数	%	度数	%	度数	%	度数	%	度数	%	度数	%	度数	%	度数	%	度数	%	度数	%
全体		5982		1744		1639		1144		474		22		578		1061		943		97		599		963		504		112	
1	企業等の安定性	3407	57.0	1003	57.5	895	54.6	655	57.2	230	48.5	10	47.3	268	46.4	626	59.0	510	54.1	42	43.3	343	57.2	513	53.2	299	59.3	62	55.0
2	企業の成長可能性	1800	30.1	673	38.6	594	36.2	454	39.7	134	28.3	6	26.3	175	30.2	419	39.5	350	37.1	24	24.3	221	36.8	353	36.7	202	40.1	27	23.8
3	知名度が高い	1305	21.8	418	24.0	352	21.5	267	23.3	83	17.4	3	11.9	85	14.7	267	25.2	204	21.7	17	17.9	130	21.7	221	23.0	111	22.0	15	13.6
4	給与や賞与が高い／手当や社会保障が充実	2955	49.4	1003	57.5	901	55.0	637	55.7	255	53.8	10	46.1	287	49.7	614	57.9	525	55.7	42	43.6	334	55.8	517	53.7	290	57.6	59	52.4
5	残業が少なく、休暇が取れるなどのワークライフバランス	2536	42.4	672	38.5	617	37.7	411	35.9	200	42.2	7	31.6	226	39.1	392	36.9	367	38.9	37	38.5	213	35.5	359	37.2	190	37.6	35	31.1
6	正社員として働ける	2305	38.5	584	33.5	569	34.7	369	32.3	192	40.6	7	34.3	214	37.0	355	33.5	287	30.4	38	38.8	244	40.8	354	36.7	166	32.9	32	28.3
7	女性が活躍できる	993	16.6	210	12.0	219	13.3	23	2.0	193	40.7	3	14.5	127	22.0	91	8.6	111	11.8	10	9.8	98	16.4	125	13.0	57	11.4	9	8.1
8	育児休業や保育所などの両立支援の充実	864	14.4	196	11.2	195	11.9	65	5.7	125	26.4	5	23.6	98	16.9	98	9.2	98	10.4	8	8.4	89	14.9	117	12.1	55	11.0	9	8.1
9	地元で働ける	1177	19.7	154	8.8	159	9.7	87	7.6	67	14.2	5	22.4	70	12.1	89	8.4	71	7.6	16	16.0	72	12.1	83	8.6	36	7.1	34	29.9
10	希望する勤務地で働ける	1649	27.6	419	24.0	385	23.5	211	18.5	164	34.7	9	40.8	136	23.6	248	23.4	212	22.5	22	22.7	150	25.1	231	24.0	104	20.6	21	18.8
11	職場の雰囲気が良さそう	3102	51.9	875	50.2	842	51.4	559	48.9	274	57.8	9	42.2	316	54.7	526	49.6	465	49.4	58	59.8	319	53.2	538	55.9	236	46.9	45	39.7
12	自分の能力や専門性を生かせる	1373	23.0	804	46.1	780	47.6	545	47.6	229	48.3	7	30.3	296	51.3	483	45.6	444	47.1	51	51.9	285	47.6	481	49.9	218	43.3	50	44.8
13	自分の能力を高めキャリアアップにつなげられる	2001	33.4	686	39.3	684	41.7	477	41.7	199	42.1	8	35.5	274	47.5	409	38.6	387	41.0	43	43.7	254	42.5	423	43.9	200	39.6	35	30.8
14	自分のやりたい仕事ができる（やりがいがある）	3116	52.1	980	56.2	953	58.2	637	55.7	310	65.5	6	27.6	357	61.7	596	56.2	530	56.3	68	69.5	355	59.3	627	65.1	256	50.8	46	41.1
15	社会貢献度が高い	1952	32.6	601	34.5	578	35.3	393	34.3	182	38.4	3	14.5	220	38.1	358	33.7	330	35.0	35	36.0	213	35.6	380	39.5	162	32.1	19	16.9
16	その他	59	1.0	18	1.0	14	0.8	9	0.8	4	0.9	1	2.6	3	0.5	11	1.0	10	1.1	0	0.0	4	0.6	9	1.0	3	0.6	1	1.1

Q12_1　就職活動は、主にどの地域で行いましたか。／地域 1（SA）

		全体（ウエイト補正前）		大学4年生（ウエイト補正前）		大学4年生（ウエイト補正後）		大学4年生（男性）		大学4年生（女性）		大学4年生（その他）		大学4年生（文系）		大学4年生（理系）		大学4年生（国立）		大学4年生（公立）		大学4年生（私立）		大学4年生（東京圏大阪圏在学・就職）		大学4年生（東京圏大阪圏非在学・就職）		大学4年生（非東京圏大阪圏在学・就職）	
		度数	%	度数	%	度数	%	度数	%	度数	%	度数	%	度数	%	度数	%	度数	%	度数	%	度数	%	度数	%	度数	%	度数	%
全体		5894	100.0	4175	100.0	4197	100.0	2332	100.0	1837	100.0	27	100.0	3457	100.0	740	100.0	561	100.0	190	100.0	3446	100.0	2580	100.0	700	100.0	867	100.0
1	北海道・東北	267	4.5	209	5.0	187	4.5	97	4.1	91	4.9	0	0.0	152	4.4	35	4.8	57	10.2	3	1.6	127	3.7	7	0.3	69	9.8	104	12.0
2	関東	2665	45.2	1610	38.6	1646	39.2	977	41.9	658	35.8	11	38.7	1383	40.0	263	35.5	229	40.7	70	36.8	1347	39.1	1440	55.8	192	27.5	6	0.7
3	中部	652	11.1	508	12.2	524	12.5	243	10.4	277	15.1	4	15.2	462	13.4	62	8.3	40	7.1	67	35.2	417	12.1	25	1.0	124	17.7	359	41.4
4	近畿	1544	26.2	1214	29.1	1255	29.9	684	29.3	563	30.7	8	29.5	1038	30.0	217	29.3	76	13.5	50	26.4	1129	32.8	1093	42.3	155	22.2	6	0.7
5	中国・四国	208	3.5	177	4.2	160	3.8	88	3.8	71	3.9	1	2.4	131	3.8	29	3.9	52	9.3	0	0.0	108	3.1	14	0.5	31	4.4	104	12.0
6	九州・沖縄	555	9.4	456	10.9	424	10.1	245	10.5	176	9.6	4	14.2	290	8.4	134	18.1	108	19.2	0	0.0	316	9.2	2	0.1	129	18.4	287	33.1
7	海外	3	0.1	1	0.0	1	0.0	0	0.0	1	0.0	0	0.0	1	0.0	0	0.0	0	0.0	0	0.0	1	0.0	0	0.0	0	0.0	1	0.1

		全体（ウエイト補正後）		大学院2年生（ウエイト補正前）		大学院2年生（ウエイト補正後）		大学院2年生（男性）		大学院2年生（女性）		大学院2年生（その他）		大学院2年生（文系）		大学院2年生（理系）		大学院2年生（国立）		大学院2年生（公立）		大学院2年生（私立）		大学院2年生（東京圏大阪圏在学・就職）		大学院2年生（東京圏大阪圏非在学・就職）		大学院2年生（非東京圏大阪圏在学・就職）	
		度数	%	度数	%	度数	%	度数	%	度数	%	度数	%	度数	%	度数	%	度数	%	度数	%	度数	%	度数	%	度数	%	度数	%
全体		5811	100.0	1719	100.0	1582	100.0	1123	100.0	438	100.0	22	100.0	529	100.0	1053	100.0	919	100.0	91	100.0	572	100.0	963	100.0	504	100.0	112	100.0
1	北海道・東北	251	4.3	58	3.4	51	3.2	30	2.7	20	4.5	1	2.6	24	4.6	26	2.5	44	4.8	0	0.0	6	1.1	0	0.0	32	6.3	18	16.5
2	関東	2419	41.6	1055	61.4	958	60.6	708	63.1	240	54.9	10	46.0	327	61.8	631	59.9	592	64.4	41	44.9	326	56.9	681	70.7	275	54.5	2	2.2
3	中部	691	11.9	144	8.4	114	7.2	89	7.9	25	5.7	0	0.0	28	5.3	86	8.2	75	8.1	3	3.4	36	6.2	12	1.3	55	10.9	45	40.3
4	近畿	1689	29.1	330	19.2	354	22.4	228	20.3	122	27.8	5	21.1	122	23.1	232	22.1	133	14.5	47	51.8	174	30.5	269	27.9	84	16.7	1	0.8
5	中国・四国	204	3.5	31	1.8	20	1.3	13	1.2	4	0.8	3	15.7	3	0.6	17	1.6	18	2.0	0	0.0	2	0.3	0	0.0	9	1.8	11	9.7
6	九州・沖縄	556	9.6	99	5.8	84	5.3	54	4.8	27	6.2	3	14.5	25	4.6	59	5.6	56	6.1	0	0.0	28	4.9	0	0.0	50	9.8	34	30.6
7	海外	1	0.0	2	0.1	1	0.1	1	0.1	0	0.1	0	0.0	0	0.0	1	0.1	1	0.1	0	0.0	0	0.0	1	0.1	0	0.0	0	0.0

Q12_2　就職活動は、主にどの地域で行いましたか。／地域 2（SA）

		全体（ウエイト補正前）		大学4年生（ウエイト補正前）		大学4年生（ウエイト補正後）		大学4年生（男性）		大学4年生（女性）		大学4年生（その他）		大学4年生（文系）		大学4年生（理系）		大学4年生（国立）		大学4年生（公立）		大学4年生（私立）		大学4年生（東京圏大阪圏在学・就職）		大学4年生（東京圏大阪圏非在学・就職）		大学4年生（非東京圏大阪圏在学・就職）	
		度数	%	度数	%	度数	%	度数	%	度数	%	度数	%	度数	%	度数	%	度数	%	度数	%	度数	%	度数	%	度数	%	度数	%
全体		3493	100.0	2333	100.0	2342	100.0	1336	100.0	997	100.0	9	100.0	1905	100.0	438	100.0	322	100.0	82	100.0	1939	100.0	1484	100.0	633	100.0	217	100.0
1	北海道・東北	121	3.5	55	2.4	49	2.1	31	2.3	19	1.9	0	0.0	38	2.0	12	2.6	22	6.8	3	3.6	24	1.3	8	0.5	26	4.1	16	7.2
2	関東	1532	43.9	993	42.6	1016	43.4	591	44.3	421	42.2	4	44.7	851	44.7	165	37.6	107	33.4	32	39.4	876	45.2	754	50.8	261	41.3	0	0.0
3	中部	317	9.1	204	8.7	211	9.0	117	8.8	93	9.3	1	12.8	177	9.3	35	8.0	20	6.3	16	20.2	175	9.0	83	5.6	49	7.7	76	35.3
4	近畿	1165	33.4	813	34.8	830	35.4	473	35.4	355	35.6	3	29.6	667	35.0	164	37.4	88	27.2	28	34.4	715	36.9	592	39.9	229	36.1	10	4.6
5	中国・四国	129	3.7	101	4.3	87	3.7	38	2.9	49	4.9	38	2.9	67	3.5	20	4.7	29	8.9	2	2.4	56	2.9	27	1.8	23	3.7	32	14.8
6	九州・沖縄	218	6.2	158	6.8	139	5.9	80	6.0	58	5.8	1	12.8	96	5.1	43	9.7	56	17.4	0	0.0	83	4.3	13	0.8	45	7.1	81	37.4
7	海外	11	0.3	9	0.4	10	0.4	6	0.4	4	0.4	0	0.0	10	0.5	0	0.0	0	0.0	0	0.0	10	0.5	8	0.5	0	0.0	2	0.7

		全体（ウエイト補正後）		大学院2年生（ウエイト補正前）		大学院2年生（ウエイト補正後）		大学院2年生（男性）		大学院2年生（女性）		大学院2年生（その他）		大学院2年生（文系）		大学院2年生（理系）		大学院2年生（国立）		大学院2年生（公立）		大学院2年生（私立）		大学院2年生（東京圏大阪圏在学・就職）		大学院2年生（東京圏大阪圏非在学・就職）		大学院2年生（非東京圏大阪圏在学・就職）	
		度数	%	度数	%	度数	%	度数	%	度数	%	度数	%	度数	%	度数	%	度数	%	度数	%	度数	%	度数	%	度数	%	度数	%
全体		3295	100.0	1160	100.0	1011	100.0	736	100.0	257	100.0	18	100.0	286	100.0	725	100.0	593	100.0	74	100.0	345	100.0	545	100.0	441	100.0	25	100.0
1	北海道・東北	81	2.5	66	5.7	49	4.9	41	5.5	8	3.2	1	3.1	16	5.6	33	4.6	48	8.2	0	0.0	1	0.3	5	0.9	45	10.1	0	0.0
2	関東	1437	43.6	539	46.5	458	45.2	344	46.7	104	40.4	10	55.4	116	40.7	341	47.1	262	44.1	28	38.2	168	48.7	291	53.4	165	37.5	1	2.4
3	中部	296	9.0	113	9.7	87	8.6	77	10.5	10	3.8	0	0.0	17	6.1	70	9.6	59	10.0	8	10.9	20	5.8	40	7.4	39	8.7	8	34.4
4	近畿	1161	35.2	352	30.3	340	33.6	220	29.9	118	45.8	3	13.8	111	38.8	229	31.6	166	28.0	37	50.9	137	39.6	198	36.3	141	32.0	2	6.2
5	中国・四国	117	3.5	28	2.4	25	2.5	18	2.4	4	1.6	3	18.4	9	3.3	16	2.2	22	3.8	0	0.0	3	0.8	6	1.2	14	3.2	5	18.6
6	九州・沖縄	192	5.8	60	5.2	51	5.0	36	4.9	13	5.1	2	9.2	16	5.5	35	4.8	34	5.8	0	0.0	17	4.8	5	0.9	37	8.4	9	36.0
7	海外	12	0.4	2	0.2	1	0.1	1	0.1	0	0.1	0	0.0	0	0.0	1	0.1	1	0.2	0	0.0	0	0.0	0	0.0	0	0.1	1	2.4

Q12_3　就職活動は、主にどの地域で行いましたか。／地域３（SA）

		全体（ウエイト補正前）		大学4年生（ウエイト補正前）		大学4年生（ウエイト補正後）		大学4年生（男性）		大学4年生（女性）		大学4年生（その他）		大学4年生（文系）		大学4年生（理系）		大学4年生（国立）		大学4年生（公立）		大学4年生（私立）		大学4年生（東京圏大阪圏在学・就職）		大学4年生（東京圏大阪圏非在学・就職）		大学4年生（非東京圏大阪圏在学・就職）	
		度数	%	度数	%	度数	%	度数	%	度数	%	度数	%	度数	%	度数	%	度数	%	度数	%	度数	%	度数	%	度数	%	度数	%
全体		1606	100.0	983	100.0	1012	100.0	628	100.0	380	100.0	3	100.0	789	100.0	223	100.0	154	100.0	36	100.0	821	100.0	599	100.0	361	100.0	48	100.0
1	北海道・東北	49	3.1	26	2.6	26	2.6	17	2.8	9	2.3	0	0.0	21	2.6	5	2.3	6	4.0	0	0.0	20	2.4	11	1.8	12	3.4	3	6.2
2	関東	530	33.0	342	34.8	351	34.7	213	33.9	138	36.2	1	19.3	287	36.3	65	29.0	52	33.7	15	39.8	285	34.7	226	37.8	121	33.4	4	9.0
3	中部	175	10.9	98	10.0	108	10.7	76	12.1	31	8.2	1	34.9	77	9.8	31	13.8	13	8.2	5	13.6	90	11.0	61	10.2	37	10.2	9	18.6
4	近畿	627	39.0	387	39.4	400	39.5	235	37.4	163	42.9	2	45.8	314	39.8	86	38.6	46	29.5	17	46.5	337	41.1	260	43.4	136	37.8	3	7.2
5	中国・四国	107	6.7	64	6.5	59	5.9	36	5.8	23	6.0	0	0.0	42	5.3	18	8.0	19	12.3	0	0.0	40	4.9	20	3.4	25	7.1	11	23.4
6	九州・沖縄	113	7.0	63	6.4	63	6.3	47	7.5	16	4.3	0	0.0	45	5.7	18	8.1	19	12.2	0	0.0	44	5.4	19	3.2	27	7.5	17	35.5
7	海外	5	0.3	3	0.3	4	0.4	3	0.5	1	0.2	0	0.0	4	0.5	0	0.0	0	0.0	0	0.0	4	0.4	1	0.2	2	0.6	0	0.0

		全体（ウエイト補正後）		大学院2年生（ウエイト補正前）		大学院2年生（ウエイト補正後）		大学院2年生（男性）		大学院2年生（女性）		大学院2年生（その他）		大学院2年生（文系）		大学院2年生（理系）		大学院2年生（国立）		大学院2年生（公立）		大学院2年生（私立）		大学院2年生（東京圏大阪圏在学・就職）		大学院2年生（東京圏大阪圏非在学・就職）		大学院2年生（非東京圏大阪圏在学・就職）	
		度数	%	度数	%	度数	%	度数	%	度数	%	度数	%	度数	%	度数	%	度数	%	度数	%	度数	%	度数	%	度数	%	度数	%
全体		1462	100.0	623	100.0	532	100.0	401	100.0	122	100.0	10	100.0	132	100.0	401	100.0	311	100.0	44	100.0	178	100.0	272	100.0	250	100.0	9	100.0
1	北海道・東北	39	2.7	23	3.7	18	3.4	12	2.9	2	1.8	4	41.1	7	5.1	11	2.8	18	5.8	0	0.0	0	0.0	1	0.4	13	5.3	3	35.9
2	関東	493	33.7	188	30.2	148	27.8	117	29.1	29	24.1	2	20.6	22	16.7	126	31.5	82	26.3	15	35.4	51	28.7	84	30.8	64	25.7	0	0.0
3	中部	160	11.0	77	12.4	66	12.5	55	13.7	11	8.8	1	5.9	13	9.9	53	13.3	35	11.3	6	14.6	25	14.0	42	15.5	21	8.4	2	25.2
4	近畿	584	39.9	240	38.5	223	41.9	154	38.4	68	55.8	1	14.8	66	50.0	158	39.3	118	37.8	22	50.0	84	47.2	129	47.4	93	37.3	1	12.6
5	中国・四国	88	6.0	43	6.9	37	6.9	34	8.5	1	1.2	1	11.8	13	9.9	24	5.9	27	8.6	0	0.0	10	5.6	11	4.0	24	9.5	2	20.0
6	九州・沖縄	93	6.3	50	8.0	36	6.8	26	6.5	10	8.0	1	5.9	8	6.0	29	7.1	32	10.2	0	0.0	5	2.6	2	0.6	34	13.7	1	6.3
7	海外	6	0.4	2	0.3	4	0.7	3	0.8	0	0.3	0	0.0	3	2.4	0	0.1	0	0.1	0	0.0	3	1.8	4	1.3	0	0.0	0	0.0

Q13　あなたは就職活動を開始するにあたり、就職・採用活動の時期が昨年度と同様の日程（広報活動は３月１日以降、採用選考活動は６月１日以降）で行われることについて、知っていましたか。（SA）

		全体（ウエイト補正前）		大学4年生（ウエイト補正前）		大学4年生（ウエイト補正後）		大学4年生（男性）		大学4年生（女性）		大学4年生（その他）		大学4年生（文系）		大学4年生（理系）		大学4年生（国立）		大学4年生（公立）		大学4年生（私立）		大学4年生（東京圏大阪圏在学・就職）		大学4年生（東京圏大阪圏非在学・就職）		大学4年生（非東京圏大阪圏在学・就職）	
		度数	%	度数	%	度数	%	度数	%	度数	%	度数	%	度数	%	度数	%	度数	%	度数	%	度数	%	度数	%	度数	%	度数	%
全体		6036	100.0	4292	100.0	4316	100.0	2399	100.0	1884	100.0	33	100.0	3541	100.0	775	100.0	583	100.0	200	100.0	3533	100.0	2580	100.0	700	100.0	867	100.0
1	よく知っていた	3364	55.7	2249	52.4	2291	53.1	1332	55.5	942	50.0	17	51.2	1937	54.7	354	45.6	317	54.4	98	49.1	1875	53.1	1456	56.4	421	60.1	370	42.7
2	ある程度知っていた	2142	35.5	1618	37.7	1588	36.8	808	33.7	766	40.7	14	43.3	1282	36.2	306	39.5	195	33.4	62	31.1	1331	37.7	906	35.1	231	32.9	386	44.5
3	聞いたことはあるがあまりよく知らなかった	383	6.3	310	7.2	313	7.3	181	7.6	131	6.9	1	3.6	233	6.6	80	10.4	57	9.7	24	12.1	232	6.6	161	6.2	39	5.6	81	9.4
4	知らなかった	147	2.4	115	2.7	124	2.9	78	3.3	46	2.4	1	2.0	90	2.5	35	4.5	15	2.5	15	7.6	94	2.7	58	2.2	9	1.3	30	3.4

		全体（ウエイト補正後）		大学院2年生（ウエイト補正前）		大学院2年生（ウエイト補正後）		大学院2年生（男性）		大学院2年生（女性）		大学院2年生（その他）		大学院2年生（文系）		大学院2年生（理系）		大学院2年生（国立）		大学院2年生（公立）		大学院2年生（私立）		大学院2年生（東京圏大阪圏在学・就職）		大学院2年生（東京圏大阪圏非在学・就職）		大学院2年生（非東京圏大阪圏在学・就職）	
		度数	%	度数	%	度数	%	度数	%	度数	%	度数	%	度数	%	度数	%	度数	%	度数	%	度数	%	度数	%	度数	%	度数	%
全体		5982	100.0	1744	100.0	1639	100.0	1144	100.0	474	100.0	22	100.0	578	100.0	1061	100.0	943	100.0	97	100.0	599	100.0	963	100.0	504	100.0	112	100.0
1	よく知っていた	3229	54.0	1115	63.9	1000	61.0	741	64.8	249	52.6	10	46.0	307	53.1	694	65.4	569	60.3	53	54.9	378	63.2	597	62.0	330	65.4	62	55.7
2	ある程度知っていた	2167	36.2	524	30.0	522	31.8	340	29.7	172	36.4	10	46.1	212	36.7	310	29.2	311	33.0	41	41.7	170	28.4	316	32.8	151	30.0	31	28.0
3	聞いたことはあるがあまりよく知らなかった	417	7.0	73	4.2	78	4.8	42	3.7	34	7.2	2	7.9	36	6.2	42	4.0	38	4.1	3	3.4	36	6.1	32	3.3	19	3.8	13	11.5
4	知らなかった	169	2.8	32	1.8	39	2.4	21	1.8	18	3.8	0	0.0	23	4.0	15	1.4	25	2.6	0	0.0	14	2.4	18	1.9	4	0.8	5	4.8

Q13_1　あなたはどのようなルートで就職・採用活動の時期（今年の就職活動の日程）に関する情報を知りましたか。（MA）

		全体（ウエイト補正前）		大学4年生（ウエイト補正前）		大学4年生（ウエイト補正後）		大学4年生（男性）		大学4年生（女性）		大学4年生（その他）		大学4年生（文系）		大学4年生（理系）		大学4年生（国立）		大学4年生（公立）		大学4年生（私立）		大学4年生（東京圏大阪圏在学・就職）		大学4年生（東京圏大阪圏非在学・就職）		大学4年生（非東京圏大阪圏在学・就職）	
		度数	%	度数	%	度数	%	度数	%	度数	%	度数	%	度数	%	度数	%	度数	%	度数	%	度数	%	度数	%	度数	%	度数	%
全体		5889		4177		4192		2321		1838		32		3451		740		568		185		3438		2523		691		837	
1	テレビや新聞等の報道	2039	34.6	1465	35.1	1487	35.5	848	36.5	623	33.9	16	50.7	1275	36.9	212	28.6	230	40.5	81	43.8	1176	34.2	922	36.6	254	36.8	267	31.8
2	就職情報会社（就職ナビサイトなど）	3973	67.5	2843	68.1	2839	67.7	1566	67.5	1255	68.3	18	57.0	2373	68.7	467	63.1	384	67.5	112	60.7	2344	68.2	1740	69.0	479	69.4	559	66.7
3	大学（キャリアセンターなど）	3295	56.0	2397	57.4	2400	57.2	1268	54.6	1116	60.7	16	48.2	1977	57.3	423	57.1	248	43.7	108	58.3	2044	59.4	1356	53.8	406	58.7	552	65.9
4	ハローワーク	74	1.3	67	1.6	62	1.5	27	1.2	35	1.9	0	0.0	49	1.4	13	1.8	10	1.8	2	1.1	50	1.4	22	0.9	8	1.2	26	3.2
5	家族・親戚から	478	8.1	374	9.0	383	9.1	211	9.1	172	9.4	1	2.0	329	9.5	54	7.3	42	7.4	25	13.5	316	9.2	250	9.9	50	7.2	66	7.8
6	友人から	1428	24.2	890	21.3	893	21.3	517	22.3	373	20.3	4	11.0	777	22.5	116	15.7	145	25.4	38	20.3	711	20.7	597	23.7	128	18.5	138	16.5
7	先輩から	1135	19.3	647	15.5	647	15.4	384	16.5	261	14.2	2	5.9	541	15.7	107	14.4	110	19.4	19	10.4	518	15.1	455	18.0	109	15.8	72	8.6
8	その他	115	2.0	83	2.0	82	2.0	39	1.7	40	2.2	2	7.3	65	1.9	17	2.3	13	2.2	6	3.2	63	1.8	46	1.8	17	2.5	15	1.8

		全体（ウエイト補正後）		大学院2年生（ウエイト補正前）		大学院2年生（ウエイト補正後）		大学院2年生（男性）		大学院2年生（女性）		大学院2年生（その他）		大学院2年生（文系）		大学院2年生（理系）		大学院2年生（国立）		大学院2年生（公立）		大学院2年生（私立）		大学院2年生（東京圏大阪圏在学・就職）		大学院2年生（東京圏大阪圏非在学・就職）		大学院2年生（非東京圏大阪圏在学・就職）	
		度数	%	度数	%	度数	%	度数	%	度数	%	度数	%	度数	%	度数	%	度数	%	度数	%	度数	%	度数	%	度数	%	度数	%
全体		5813		1712		1600		1123		456		22		555		1045		918		97		585		945		500		107	
1	テレビや新聞等の報道	2064	35.5	574	33.5	570	35.6	405	36.0	157	34.5	8	38.1	215	38.8	355	34.0	303	33.0	39	40.5	228	39.0	364	38.5	173	34.6	23	21.7
2	就職情報会社（就職ナビサイトなど）	3921	67.5	1130	66.0	1045	65.3	737	65.7	295	64.7	13	60.6	368	66.4	677	64.8	622	67.8	73	74.6	350	59.9	637	67.4	342	68.5	46	42.7
3	大学（キャリアセンターなど）	3291	56.6	898	52.5	826	51.6	598	53.3	220	48.2	8	38.1	252	45.5	574	54.9	429	46.8	50	51.6	347	59.3	485	51.3	257	51.5	48	45.3
4	ハローワーク	79	1.4	7	0.4	10	0.6	3	0.2	4	0.8	3	15.7	7	1.2	3	0.3	6	0.6	0	0.0	4	0.7	1	0.1	4	0.9	4	3.5
5	家族・親戚から	513	8.8	104	6.1	101	6.3	73	6.5	27	5.9	1	2.6	42	7.5	59	5.6	61	6.6	6	6.4	33	5.7	64	6.8	24	4.9	9	8.0
6	友人から	1294	22.3	538	31.4	476	29.8	338	30.1	132	29.0	6	28.9	155	27.9	321	30.7	306	33.3	22	22.6	148	25.4	305	32.3	123	24.7	36	33.6
7	先輩から	962	16.6	488	28.5	405	25.3	305	27.2	94	20.6	6	28.9	105	18.9	300	28.7	259	28.2	16	16.1	131	22.3	246	26.1	119	23.8	34	31.4
8	その他	115	2.0	32	1.9	34	2.2	21	1.9	13	2.9	0	0.0	18	3.3	16	1.5	25	2.8	0	0.0	9	1.6	18	1.9	11	2.3	5	4.9

Q13_2　あなたはいつ頃就職・採用活動の時期（今年の就職活動の日程）に関する情報を知りましたか。（SA）

		全体（ウエイト補正前）		大学4年生（ウエイト補正前）		大学4年生（ウエイト補正後）		大学4年生（男性）		大学4年生（女性）		大学4年生（その他）		大学4年生（文系）		大学4年生（理系）		大学4年生（国立）		大学4年生（公立）		大学4年生（私立）		大学4年生（東京圏大阪圏在学・就職）		大学4年生（東京圏大阪圏非在学・就職）		大学4年生（非東京圏大阪圏在学・就職）	
		度数	%	度数	%	度数	%	度数	%	度数	%	度数	%	度数	%	度数	%	度数	%	度数	%	度数	%	度数	%	度数	%	度数	%
全体		5889	100.0	4177	100.0	4192	100.0	2321	100.0	1838	100.0	32	100.0	3451	100.0	740	100.0	568	100.0	185	100.0	3438	100.0	2523	100.0	691	100.0	837	100.0
1	２０１８年８月以前	2476	42.0	1668	39.9	1678	40.0	944	40.7	727	39.6	7	22.3	1423	41.2	255	34.5	239	42.0	84	45.4	1356	39.4	1093	43.3	290	42.0	253	30.3
2	２０１８年９月～１０月頃	854	14.5	647	15.5	654	15.6	375	16.1	277	15.0	2	7.3	542	15.7	112	15.1	81	14.2	18	9.7	555	16.1	387	15.4	126	18.3	128	15.3
3	２０１８年１１月～１２月頃	753	12.8	578	13.8	577	13.8	315	13.6	255	13.9	7	21.4	484	14.0	93	12.6	80	14.0	24	12.9	474	13.8	341	13.5	86	12.5	135	16.1
4	２０１９年１月～２月頃	642	10.9	455	10.9	455	10.8	249	10.7	202	11.0	5	14.4	356	10.3	99	13.3	55	9.7	17	9.2	383	11.1	251	10.0	72	10.4	116	13.8
5	２０１９年３月以降	229	3.9	172	4.1	183	4.4	117	5.0	65	3.6	1	3.7	143	4.1	41	5.5	25	4.4	11	5.7	148	4.3	101	4.0	25	3.7	44	5.3
6	覚えていない	935	15.9	657	15.7	645	15.4	322	13.9	312	17.0	10	30.9	504	14.6	140	18.9	90	15.8	32	17.1	523	15.2	349	13.9	91	13.1	161	19.2

		全体（ウエイト補正後）		大学院2年生（ウエイト補正前）		大学院2年生（ウエイト補正後）		大学院2年生（男性）		大学院2年生（女性）		大学院2年生（その他）		大学院2年生（文系）		大学院2年生（理系）		大学院2年生（国立）		大学院2年生（公立）		大学院2年生（私立）		大学院2年生（東京圏大阪圏在学・就職）		大学院2年生（東京圏大阪圏非在学・就職）		大学院2年生（非東京圏大阪圏在学・就職）	
		度数	%	度数	%	度数	%	度数	%	度数	%	度数	%	度数	%	度数	%	度数	%	度数	%	度数	%	度数	%	度数	%	度数	%
全体		5813	100.0	1712	100.0	1600	100.0	1123	100.0	456	100.0	22	100.0	555	100.0	1045	100.0	918	100.0	97	100.0	585	100.0	945	100.0	500	100.0	107	100.0
1	２０１８年８月以前	2371	40.8	808	47.2	749	46.8	539	48.0	200	43.8	10	46.0	251	45.3	498	47.6	411	44.7	31	32.2	307	52.5	455	48.1	234	46.8	45	42.4
2	２０１８年９月～１０月頃	883	15.2	207	12.1	194	12.1	136	12.1	55	12.1	3	11.8	64	11.5	130	12.4	104	11.3	14	14.8	76	13.0	112	11.9	70	14.0	7	6.6
3	２０１８年１１月～１２月頃	779	13.4	175	10.2	167	10.5	119	10.6	46	10.0	3	11.8	57	10.3	110	10.6	105	11.4	12	12.7	50	8.6	94	10.0	58	11.7	12	11.0
4	２０１９年１月～２月頃	632	10.9	187	10.9	176	11.0	123	10.9	52	11.4	1	5.3	67	12.0	109	10.4	115	12.5	12	12.8	48	8.2	105	11.1	51	10.2	15	14.5
5	２０１９年３月以降	249	4.3	57	3.3	57	3.5	37	3.3	18	4.0	1	5.3	29	5.1	28	2.7	41	4.4	5	5.1	11	1.9	37	3.9	12	2.4	4	3.4
6	覚えていない	899	15.5	278	16.2	258	16.1	169	15.0	85	18.6	4	19.8	88	15.8	170	16.3	143	15.6	22	22.6	93	15.9	141	15.0	75	15.0	24	22.2

Q14　あなたは大学／大学院に入学以後、これまでにインターンシップに参加したことがありますか。参加したことがある方については、何回程度参加したことがあるかについてもお教えください。（SA）

		全体（ウエイト補正前）		大学4年生（ウエイト補正前）		大学4年生（ウエイト補正後）		大学4年生（男性）		大学4年生（女性）		大学4年生（その他）		大学4年生（文系）		大学4年生（理系）		大学4年生（国立）		大学4年生（公立）		大学4年生（私立）		大学4年生（東京圏大阪圏在学・就職）		大学4年生（東京圏大阪圏非在学・就職）		大学4年生（非東京圏大阪圏在学・就職）	
		度数	%	度数	%	度数	%	度数	%	度数	%	度数	%	度数	%	度数	%	度数	%	度数	%	度数	%	度数	%	度数	%	度数	%
全体		6036	100.0	4292	100.0	4316	100.0	2399	100.0	1884	100.0	33	100.0	3541	100.0	775	100.0	583	100.0	200	100.0	3533	100.0	2580	100.0	700	100.0	867	100.0
1	参加したことがある（1回）	1288	21.3	907	21.1	917	21.2	537	22.4	372	19.7	8	23.5	722	20.4	195	25.1	129	22.1	32	16.1	756	21.4	487	18.9	139	19.9	260	30.0
2	複数回参加したことがある	3260	54.0	2307	53.8	2258	52.3	1141	47.6	1105	58.6	12	36.0	1913	54.0	345	44.4	310	53.2	116	57.8	1832	51.8	1486	57.6	397	56.8	343	39.6
3	参加したことがない	1488	24.7	1078	25.1	1142	26.4	721	30.0	407	21.6	13	40.5	906	25.6	236	30.4	144	24.7	52	26.1	945	26.8	607	23.5	164	23.4	263	30.4

		全体（ウエイト補正後）		大学院2年生（ウエイト補正前）		大学院2年生（ウエイト補正後）		大学院2年生（男性）		大学院2年生（女性）		大学院2年生（その他）		大学院2年生（文系）		大学院2年生（理系）		大学院2年生（国立）		大学院2年生（公立）		大学院2年生（私立）		大学院2年生（東京圏大阪圏在学・就職）		大学院2年生（東京圏大阪圏非在学・就職）		大学院2年生（非東京圏大阪圏在学・就職）	
		度数	%	度数	%	度数	%	度数	%	度数	%	度数	%	度数	%	度数	%	度数	%	度数	%	度数	%	度数	%	度数	%	度数	%
全体		5982	100.0	1744	100.0	1639	100.0	1144	100.0	474	100.0	22	100.0	578	100.0	1061	100.0	943	100.0	97	100.0	599	100.0	963	100.0	504	100.0	112	100.0
1	参加したことがある（1回）	1276	21.3	381	21.8	361	22.1	258	22.6	97	20.5	6	28.9	126	21.8	235	22.2	231	24.5	25	25.7	106	17.6	192	20.0	134	26.7	33	29.0
2	複数回参加したことがある	3119	52.1	953	54.6	835	50.9	587	51.3	238	50.4	9	43.5	240	41.5	595	56.1	479	50.8	39	40.4	317	52.9	533	55.3	256	50.8	39	34.8
3	参加したことがない	1586	26.5	410	23.5	442	27.0	298	26.1	138	29.2	6	27.6	212	36.7	231	21.7	233	24.7	33	33.9	177	29.5	238	24.7	114	22.5	41	36.2

Q14_b　あなたは大学／大学院に入学以後、これまでにインターンシップに参加したことがありますか。参加したことがある方については、何回程度参加したことがあるかについてもお教えください。／複数回参加したことがある（NU）

	全体（ウエイト補正前）		大学4年生（ウエイト補正前）		大学4年生（ウエイト補正後）		大学4年生（男性）		大学4年生（女性）		大学4年生（その他）		大学4年生（文系）		大学4年生（理系）		大学4年生（国立）		大学4年生（公立）		大学4年生（私立）		大学4年生（東京圏大阪圏在学・就職）		大学4年生（東京圏大阪圏非在学・就職）		大学4年生（非東京圏大阪圏在学・就職）	
	度数		度数		度数		度数		度数		度数		度数		度数		度数		度数		度数		度数		度数		度数	
全体	3260		2307		2258		1141		1105		12		1913		345		310		116		1832		1486		397		343	
平均値		5.54		5.94		6.04		6.07		6.03		4.64		6.20		5.18		5.16		7.18		6.12		6.37		5.93		4.84
最小値		2.00		2.00		2.00		2.00		2.00		2.00		2.00		2.00		2.00		2.00		2.00		2.00		2.00		2.00
最大値		50.00		40.00		40.00		40.00		35.00		10.00		35.00		40.00		35.00		20.00		40.00		35.00		40.00		30.00

	全体（ウエイト補正後）		大学院2年生（ウエイト補正前）		大学院2年生（ウエイト補正後）		大学院2年生（男性）		大学院2年生（女性）		大学院2年生（その他）		大学院2年生（文系）		大学院2年生（理系）		大学院2年生（国立）		大学院2年生（公立）		大学院2年生（私立）		大学院2年生（東京圏大阪圏在学・就職）		大学院2年生（東京圏大阪圏非在学・就職）		大学院2年生（非東京圏大阪圏在学・就職）	
	度数		度数		度数		度数		度数		度数		度数		度数		度数		度数		度数		度数		度数		度数	
全体	3119		953		835		587		238		9		240		595		479		39		317		533		256		39	
平均値		5.89		4.58		4.71		4.83		4.42		4.72		4.70		4.72		4.55		5.95		4.81		4.94		4.49		3.36
最小値		2.00		2.00		2.00		2.00		2.00		2.00		2.00		2.00		2.00		2.00		2.00		2.00		2.00		2.00
最大値		50.00		50.00		50.00		50.00		15.00		10.00		20.00		50.00		50.00		15.00		20.00		20.00		50.00		10.00

Q14_1　あなたは、どのような基準でインターンシップ先を選択しましたか。当てはまるものを選択ください。（MA）

		全体（ウエイト補正前）		大学4年生（ウエイト補正前）		大学4年生（ウエイト補正後）		大学4年生（男性）		大学4年生（女性）		大学4年生（その他）		大学4年生（文系）		大学4年生（理系）		大学4年生（国立）		大学4年生（公立）		大学4年生（私立）		大学4年生（東京圏大阪圏在学・就職）		大学4年生（東京圏大阪圏非在学・就職）		大学4年生（非東京圏大阪圏在学・就職）	
		度数	%	度数	%	度数	%	度数	%	度数	%	度数	%	度数	%	度数	%	度数	%	度数	%	度数	%	度数	%	度数	%	度数	%
全体		4548		3214		3174		1678		1476		20		2635		539		439		148		2588		1973		537		604	
1	業界・業種への理解を深められるプログラムだから	3268	71.9	2290	71.3	2275	71.7	1214	72.3	1053	71.3	8	43.3	1923	73.0	352	65.2	304	69.3	114	77.2	1856	71.7	1496	75.8	371	69.2	371	61.5
2	就職先として興味・関心を抱いている企業であったから	3365	74.0	2295	71.4	2237	70.5	1132	67.5	1089	73.8	16	81.3	1876	71.2	361	66.9	323	73.5	112	76.0	1802	69.7	1427	72.3	369	68.8	403	66.8
3	職業観、就業観を養うことができるプログラムだから	879	19.3	591	18.4	613	19.3	366	21.8	244	16.6	3	15.4	516	19.6	97	18.1	75	17.1	31	20.7	507	19.6	389	19.7	121	22.5	92	15.2
4	学業に役立つプログラムだから	166	3.6	90	2.8	97	3.0	63	3.8	32	2.2	1	6.0	73	2.8	24	4.4	16	3.7	9	5.9	72	2.8	41	2.1	26	4.9	26	4.4
5	学業に支障が出ない（学業との両立が可能である）時期・プログラムだから	859	18.9	569	17.7	549	17.3	259	15.4	286	19.4	4	20.6	447	17.0	102	19.0	83	18.9	40	27.0	426	16.5	348	17.6	90	16.8	96	15.9
6	社会人として必要なスキルや能力が身につくから	343	7.5	257	8.0	268	8.4	160	9.5	107	7.2	1	6.0	228	8.7	40	7.4	27	6.1	12	7.9	229	8.9	164	8.3	55	10.2	46	7.6
7	採用選考につながるプログラムだから	983	21.6	656	20.4	659	20.8	360	21.4	298	20.2	1	6.0	565	21.4	94	17.5	93	21.1	41	27.8	525	20.3	481	24.4	97	18.2	78	12.9
8	その他	76	1.7	59	1.8	58	1.8	32	1.9	25	1.7	1	6.0	38	1.5	20	3.7	10	2.2	3	2.0	46	1.8	28	1.4	17	3.3	12	2.0

		全体（ウエイト補正後）		大学院2年生（ウエイト補正前）		大学院2年生（ウエイト補正後）		大学院2年生（男性）		大学院2年生（女性）		大学院2年生（その他）		大学院2年生（文系）		大学院2年生（理系）		大学院2年生（国立）		大学院2年生（公立）		大学院2年生（私立）		大学院2年生（東京圏大阪圏在学・就職）		大学院2年生（東京圏大阪圏非在学・就職）		大学院2年生（非東京圏大阪圏在学・就職）	
		度数	%	度数	%	度数	%	度数	%	度数	%	度数	%	度数	%	度数	%	度数	%	度数	%	度数	%	度数	%	度数	%	度数	%
全体		4395		1334		1196		845		335		16		366		830		710		64		422		725		391		72	
1	業界・業種への理解を深められるプログラムだから	3160	71.9	978	73.3	884	73.9	628	74.3	248	73.9	8	51.0	271	74.1	613	73.8	509	71.8	58	90.1	317	75.1	558	77.0	277	70.9	42	58.9
2	就職先として興味・関心を抱いている企業であったから	3137	71.4	1070	80.2	937	78.3	648	76.6	280	83.3	10	63.7	281	76.7	657	79.1	562	79.2	37	57.0	339	80.3	575	79.3	306	78.2	47	66.2
3	職業観、就業観を養うことができるプログラムだから	861	19.6	288	21.6	260	21.7	188	22.2	70	20.9	2	10.9	77	21.1	182	22.0	129	18.2	15	24.1	115	27.3	182	25.0	72	18.3	6	8.9
4	学業に役立つプログラムだから	147	3.3	76	5.7	68	5.7	50	5.9	13	4.0	5	29.0	18	5.0	50	6.0	37	5.3	3	4.8	27	6.5	42	5.8	18	4.6	8	10.8
5	学業に支障が出ない（学業との両立が可能である）時期・プログラムだから	783	17.8	290	21.7	264	22.0	189	22.3	69	20.6	6	38.1	82	22.4	182	21.9	158	22.3	16	24.6	90	21.2	186	25.7	64	16.3	14	19.0
6	社会人として必要なスキルや能力が身につくから	367	8.4	86	6.4	92	7.7	70	8.3	17	5.2	5	29.0	40	10.9	53	6.3	57	8.0	0	0.0	35	8.4	57	7.9	31	7.9	4	5.6
7	採用選考につながるプログラムだから	929	21.1	327	24.5	290	24.3	209	24.7	75	22.5	6	38.1	80	21.8	211	25.4	162	22.8	13	19.8	116	27.4	189	26.1	88	22.6	12	17.5
8	その他	78	1.8	17	1.3	15	1.2	8	1.0	6	1.8	1	3.6	6	1.6	9	1.1	11	1.5	0	0.0	4	1.0	8	1.1	4	1.0	3	4.5

Q14_2_1　インターンシップの参加日数は何日でしたか。（SA）

		全体（ウエイト補正前）		大学4年生（ウエイト補正前）		大学4年生（ウエイト補正後）		大学4年生（男性）		大学4年生（女性）		大学4年生（その他）		大学4年生（文系）		大学4年生（理系）		大学4年生（国立）		大学4年生（公立）		大学4年生（私立）		大学4年生（東京圏大阪圏在学・就職）		大学4年生（東京圏大阪圏非在学・就職）		大学4年生（非東京圏大阪圏在学・就職）	
		度数	%	度数	%	度数	%	度数	%	度数	%	度数	%	度数	%	度数	%	度数	%	度数	%	度数	%	度数	%	度数	%	度数	%
全体		1288	100.0	907	100.0	917	100.0	537	100.0	372	100.0	8	100.0	722	100.0	195	100.0	129	100.0	32	100.0	756	100.0	487	100.0	139	100.0	260	100.0
1	半日	250	19.4	214	23.6	215	23.5	114	21.2	101	27.3	0	0.0	172	23.8	44	22.4	18	14.1	8	23.5	189	25.1	127	26.0	23	16.8	55	21.0
2	１日	479	37.2	361	39.8	355	38.7	202	37.7	149	40.2	3	39.0	274	37.9	81	41.5	55	42.7	6	18.5	294	38.9	175	35.8	64	45.8	107	41.2
3	２日	95	7.4	62	6.8	65	7.1	40	7.4	24	6.4	1	15.3	56	7.8	9	4.4	8	6.5	2	6.2	54	7.2	37	7.7	12	8.6	13	4.8
4	３日～４日	120	9.3	78	8.6	84	9.2	59	11.1	25	6.7	0	0.0	67	9.2	18	9.1	15	11.6	5	15.5	64	8.5	46	9.5	7	4.7	31	12.0
5	５日～１０日	187	14.5	125	13.8	124	13.5	73	13.5	50	13.5	1	15.3	101	14.0	23	11.9	20	15.6	3	9.2	101	13.4	60	12.3	21	15.1	43	16.3
6	１１日～１５日	99	7.7	35	3.9	35	3.8	21	3.9	14	3.7	0	0.0	21	2.9	14	7.1	8	6.3	2	6.2	25	3.2	15	3.0	10	7.2	10	3.9
7	１６日以上	58	4.5	32	3.5	39	4.3	29	5.3	8	2.3	2	30.5	32	4.5	7	3.6	4	3.3	7	20.9	28	3.8	28	5.8	3	1.8	2	0.8

		全体（ウエイト補正後）		大学院2年生（ウエイト補正前）		大学院2年生（ウエイト補正後）		大学院2年生（男性）		大学院2年生（女性）		大学院2年生（その他）		大学院2年生（文系）		大学院2年生（理系）		大学院2年生（国立）		大学院2年生（公立）		大学院2年生（私立）		大学院2年生（東京圏大阪圏在学・就職）		大学院2年生（東京圏大阪圏非在学・就職）		大学院2年生（非東京圏大阪圏在学・就職）	
		度数	%	度数	%	度数	%	度数	%	度数	%	度数	%	度数	%	度数	%	度数	%	度数	%	度数	%	度数	%	度数	%	度数	%
全体		1276	100.0	381	100.0	361	100.0	258	100.0	97	100.0	6	100.0	126	100.0	235	100.0	231	100.0	25	100.0	106	100.0	192	100.0	134	100.0	33	100.0
1	半日	282	22.1	36	9.4	44	12.0	31	11.9	12	12.0	1	18.2	19	15.1	24	10.4	25	11.0	6	24.6	12	11.4	27	13.8	15	11.1	2	6.5
2	１日	480	37.6	118	31.0	106	29.3	78	30.2	28	28.8	0	0.0	34	26.6	72	30.8	65	28.1	6	24.6	35	33.1	57	29.6	37	27.3	11	34.6
3	２日	92	7.2	33	8.7	28	7.9	23	9.0	5	5.3	0	0.0	9	7.4	19	8.1	23	9.9	0	0.0	6	5.4	12	6.4	15	11.1	1	1.8
4	３日～４日	123	9.7	42	11.0	48	13.4	39	15.1	5	5.5	4	63.5	20	15.9	28	12.1	30	12.9	6	24.6	12	11.8	21	10.9	19	13.8	9	27.4
5	５日～１０日	178	13.9	62	16.3	61	16.9	35	13.6	26	26.8	0	0.0	21	16.9	40	17.0	31	13.4	7	26.3	24	22.6	38	19.7	18	13.3	5	16.6
6	１１日～１５日	60	4.7	64	16.8	42	11.7	40	15.4	1	1.5	1	18.2	3	2.7	39	16.5	36	15.5	0	0.0	7	6.2	20	10.4	19	14.1	3	8.4
7	１６日以上	62	4.8	26	6.8	32	8.8	12	4.7	19	20.1	0	0.0	20	15.5	12	5.1	21	9.3	0	0.0	10	9.6	18	9.2	12	9.3	2	4.7

Q14_2_2　あなたが参加したインターンシップは、就業体験等を伴うものでしたか。（SA）

		全体（ウエイト補正前）		大学4年生（ウエイト補正前）		大学4年生（ウエイト補正後）		大学4年生（男性）		大学4年生（女性）		大学4年生（その他）		大学4年生（文系）		大学4年生（理系）		大学4年生（国立）		大学4年生（公立）		大学4年生（私立）		大学4年生（東京圏大阪圏在学・就職）		大学4年生（東京圏大阪圏非在学・就職）		大学4年生（非東京圏大阪圏在学・就職）	
		度数	%	度数	%	度数	%	度数	%	度数	%	度数	%	度数	%	度数	%	度数	%	度数	%	度数	%	度数	%	度数	%	度数	%
全体		1288	100.0	907	100.0	917	100.0	537	100.0	372	100.0	8	100.0	722	100.0	195	100.0	129	100.0	32	100.0	756	100.0	487	100.0	139	100.0	260	100.0
1	就業体験等を伴うものだった	688	53.4	455	50.2	465	50.7	278	51.7	183	49.1	5	61.0	363	50.2	102	52.5	68	53.0	23	70.4	374	49.5	250	51.3	65	46.7	133	51.2
2	就業体験等を伴うものではなかった	600	46.6	452	49.8	452	49.3	260	48.3	189	50.9	3	39.0	359	49.8	93	47.5	60	47.0	10	29.6	382	50.5	237	48.7	74	53.3	127	48.8

		全体（ウエイト補正後）		大学院2年生（ウエイト補正前）		大学院2年生（ウエイト補正後）		大学院2年生（男性）		大学院2年生（女性）		大学院2年生（その他）		大学院2年生（文系）		大学院2年生（理系）		大学院2年生（国立）		大学院2年生（公立）		大学院2年生（私立）		大学院2年生（東京圏大阪圏在学・就職）		大学院2年生（東京圏大阪圏非在学・就職）		大学院2年生（非東京圏大阪圏在学・就職）	
		度数	%	度数	%	度数	%	度数	%	度数	%	度数	%	度数	%	度数	%	度数	%	度数	%	度数	%	度数	%	度数	%	度数	%
全体		1276	100.0	381	100.0	361	100.0	258	100.0	97	100.0	6	100.0	126	100.0	235	100.0	231	100.0	25	100.0	106	100.0	192	100.0	134	100.0	33	100.0
1	就業体験等を伴うものだった	659	51.6	233	61.2	210	58.2	139	53.7	70	72.6	1	18.2	62	49.1	148	63.0	130	56.3	19	75.4	62	58.3	110	57.0	84	62.3	17	52.2
2	就業体験等を伴うものではなかった	617	48.4	148	38.8	151	41.8	119	46.3	27	27.4	5	81.8	64	50.9	87	37.0	101	43.7	6	24.6	44	41.7	83	43.0	51	37.7	16	47.8

Q14_2_3　あなたが参加したインターンシップは、採用のための実質的な選考を行う活動を含んでいましたか。（SA）

		全体（ウエイト補正前）		大学4年生（ウエイト補正前）		大学4年生（ウエイト補正後）		大学4年生（男性）		大学4年生（女性）		大学4年生（その他）		大学4年生（文系）		大学4年生（理系）		大学4年生（国立）		大学4年生（公立）		大学4年生（私立）		大学4年生（東京圏大阪圏在学・就職）		大学4年生（東京圏大阪圏非在学・就職）		大学4年生（非東京圏大阪圏在学・就職）	
		度数	%	度数	%	度数	%	度数	%	度数	%	度数	%	度数	%	度数	%	度数	%	度数	%	度数	%	度数	%	度数	%	度数	%
全体		1288	100.0	907	100.0	917	100.0	537	100.0	372	100.0	8	100.0	722	100.0	195	100.0	129	100.0	32	100.0	756	100.0	487	100.0	139	100.0	260	100.0
1	採用のための実質的な選考を行う活動を含んでいた	284	22.0	182	20.1	190	20.7	119	22.1	70	18.9	1	15.3	147	20.3	43	22.2	22	17.0	8	23.4	161	21.2	113	23.2	29	20.9	42	16.2
2	採用のための実質的な選考を行う活動を含んでいなかった（又は含んでいるかわからなかった）	1004	78.0	725	79.9	727	79.3	419	77.9	302	81.1	7	84.7	575	79.7	152	77.8	107	83.0	25	76.6	595	78.8	374	76.8	110	79.1	218	83.8

		全体（ウエイト補正後）		大学院2年生（ウエイト補正前）		大学院2年生（ウエイト補正後）		大学院2年生（男性）		大学院2年生（女性）		大学院2年生（その他）		大学院2年生（文系）		大学院2年生（理系）		大学院2年生（国立）		大学院2年生（公立）		大学院2年生（私立）		大学院2年生（東京圏大阪圏在学・就職）		大学院2年生（東京圏大阪圏非在学・就職）		大学院2年生（非東京圏大阪圏在学・就職）	
		度数	%	度数	%	度数	%	度数	%	度数	%	度数	%	度数	%	度数	%	度数	%	度数	%	度数	%	度数	%	度数	%	度数	%
全体		1276	100.0	381	100.0	361	100.0	258	100.0	97	100.0	6	100.0	126	100.0	235	100.0	231	100.0	25	100.0	106	100.0	192	100.0	134	100.0	33	100.0
1	採用のための実質的な選考を行う活動を含んでいた	269	21.1	102	26.8	86	23.8	61	23.7	25	25.3	1	9.1	18	14.1	68	29.1	56	24.1	9	37.7	21	20.1	40	20.7	42	31.2	3	10.3
2	採用のための実質的な選考を行う活動を含んでいなかった（又は含んでいるかわからなかった）	1007	78.9	279	73.2	275	76.2	197	76.3	72	74.7	6	90.9	108	85.9	167	70.9	175	75.9	16	62.3	84	79.9	152	79.3	92	68.8	29	89.7

Q14_3_1_1a　あなたは、何日間のインターンシップに参加しましたか。（それぞれ、参加した場合は、参加した日数ごとに件数を半角整数で記入、参加していない場合は、参加していないを選択）／半日（SA）

		全体（ウエイト補正前）		大学4年生（ウエイト補正前）		大学4年生（ウエイト補正後）		大学4年生（男性）		大学4年生（女性）		大学4年生（その他）		大学4年生（文系）		大学4年生（理系）		大学4年生（国立）		大学4年生（公立）		大学4年生（私立）		大学4年生（東京圏大阪圏在学・就職）		大学4年生（東京圏大阪圏非在学・就職）		大学4年生（非東京圏大阪圏在学・就職）	
		度数	%	度数	%	度数	%	度数	%	度数	%	度数	%	度数	%	度数	%	度数	%	度数	%	度数	%	度数	%	度数	%	度数	%
全体		3260	100.0	2307	100.0	2258	100.0	1141	100.0	1105	100.0	12	100.0	1913	100.0	345	100.0	310	100.0	116	100.0	1832	100.0	1486	100.0	397	100.0	343	100.0
1	参加した	1619	49.7	1254	54.4	1225	54.3	590	51.7	629	57.0	6	48.4	1065	55.7	160	46.4	140	45.1	71	61.6	1014	55.4	822	55.3	207	52.0	177	51.6
2	参加していない	1641	50.3	1053	45.6	1032	45.7	551	48.3	475	43.0	6	51.6	848	44.3	185	53.6	170	54.9	44	38.4	818	44.6	664	44.7	191	48.0	166	48.4

		全体（ウエイト補正後）		大学院2年生（ウエイト補正前）		大学院2年生（ウエイト補正後）		大学院2年生（男性）		大学院2年生（女性）		大学院2年生（その他）		大学院2年生（文系）		大学院2年生（理系）		大学院2年生（国立）		大学院2年生（公立）		大学院2年生（私立）		大学院2年生（東京圏大阪圏在学・就職）		大学院2年生（東京圏大阪圏非在学・就職）		大学院2年生（非東京圏大阪圏在学・就職）	
		度数	%	度数	%	度数	%	度数	%	度数	%	度数	%	度数	%	度数	%	度数	%	度数	%	度数	%	度数	%	度数	%	度数	%
全体		3119	100.0	953	100.0	835	100.0	587	100.0	238	100.0	9	100.0	240	100.0	595	100.0	479	100.0	39	100.0	317	100.0	533	100.0	256	100.0	39	100.0
1	参加した	1636	52.4	365	38.3	316	37.8	214	36.4	96	40.2	6	63.6	92	38.5	223	37.6	178	37.1	9	23.8	129	40.6	205	38.5	95	36.9	15	38.6
2	参加していない	1483	47.6	588	61.7	519	62.2	373	63.6	143	59.8	3	36.4	148	61.5	371	62.4	301	62.9	30	76.2	188	59.4	327	61.5	162	63.1	24	61.4

Q14_3_1_1b　あなたは、何日間のインターンシップに参加しましたか。（それぞれ、参加した場合は、参加した日数ごとに件数を半角整数で記入、参加していない場合は、参加していないを選択）／半日／参加した（NU）

	全体（ウエイト補正前）		大学4年生（ウエイト補正前）		大学4年生（ウエイト補正後）		大学4年生（男性）		大学4年生（女性）		大学4年生（その他）		大学4年生（文系）		大学4年生（理系）		大学4年生（国立）		大学4年生（公立）		大学4年生（私立）		大学4年生（東京圏大阪圏在学・就職）		大学4年生（東京圏大阪圏非在学・就職）		大学4年生（非東京圏大阪圏在学・就職）	
	度数		度数		度数		度数		度数		度数		度数		度数		度数		度数		度数		度数		度数		度数	
全体	1619		1254		1225		590		629		6		1065		160		140		71		1014		822		207		177	
平均値		2.96		3.14		3.21		3.19		3.23		3.38		3.25		2.92		2.41		3.92		3.27		3.43		2.92		2.53
最小値		1.00		1.00		1.00		1.00		1.00		1.00		1.00		1.00		1.00		1.00		1.00		1.00		1.00		1.00
最大値		20.00		20.00		20.00		20.00		19.00		7.00		20.00		12.00		11.00		12.00		20.00		20.00		13.00		15.00

	全体（ウエイト補正後）		大学院2年生（ウエイト補正前）		大学院2年生（ウエイト補正後）		大学院2年生（男性）		大学院2年生（女性）		大学院2年生（その他）		大学院2年生（文系）		大学院2年生（理系）		大学院2年生（国立）		大学院2年生（公立）		大学院2年生（私立）		大学院2年生（東京圏大阪圏在学・就職）		大学院2年生（東京圏大阪圏非在学・就職）		大学院2年生（非東京圏大阪圏在学・就職）	
	度数		度数		度数		度数		度数		度数		度数		度数		度数		度数		度数		度数		度数		度数	
全体	1636		365		316		214		96		6		92		223		178		9		129		205		95		15	
平均値		3.14		2.31		2.38		2.50		2.08		3.18		2.38		2.38		2.38		1.00		2.48		2.44		2.34		1.93
最小値		1.00		1.00		1.00		1.00		1.00		1.00		1.00		1.00		1.00		1.00		1.00		1.00		1.00		1.00
最大値		20.00		15.00		15.00		15.00		8.00		8.00		10.00		15.00		12.00		1.00		15.00		15.00		12.00		5.00

Q14_3_1_2a　あなたは、何日間のインターンシップに参加しましたか。（それぞれ、参加した場合は、参加した日数ごとに件数を半角整数で記入、参加していない場合は、参加していないを選択）／1 日（SA）

		全体（ウエイト補正前）		大学4年生（ウエイト補正前）		大学4年生（ウエイト補正後）		大学4年生（男性）		大学4年生（女性）		大学4年生（その他）		大学4年生（文系）		大学4年生（理系）		大学4年生（国立）		大学4年生（公立）		大学4年生（私立）		大学4年生（東京圏大阪圏在学・就職）		大学4年生（東京圏大阪圏非在学・就職）		大学4年生（非東京圏大阪圏在学・就職）	
		度数	%	度数	%	度数	%	度数	%	度数	%	度数	%	度数	%	度数	%	度数	%	度数	%	度数	%	度数	%	度数	%	度数	%
全体		3260	100.0	2307	100.0	2258	100.0	1141	100.0	1105	100.0	12	100.0	1913	100.0	345	100.0	310	100.0	116	100.0	1832	100.0	1486	100.0	397	100.0	343	100.0
1	参加した	2557	78.4	1869	81.0	1828	81.0	908	79.6	909	82.3	10	84.6	1558	81.5	269	78.2	245	78.9	100	86.4	1483	81.0	1200	80.7	320	80.6	283	82.5
2	参加していない	703	21.6	438	19.0	430	19.0	233	20.4	195	17.7	2	15.4	355	18.5	75	21.8	66	21.1	16	13.6	348	19.0	286	19.3	77	19.4	60	17.5

		全体（ウエイト補正後）		大学院2年生（ウエイト補正前）		大学院2年生（ウエイト補正後）		大学院2年生（男性）		大学院2年生（女性）		大学院2年生（その他）		大学院2年生（文系）		大学院2年生（理系）		大学院2年生（国立）		大学院2年生（公立）		大学院2年生（私立）		大学院2年生（東京圏大阪圏在学・就職）		大学院2年生（東京圏大阪圏非在学・就職）		大学院2年生（非東京圏大阪圏在学・就職）	
		度数	%	度数	%	度数	%	度数	%	度数	%	度数	%	度数	%	度数	%	度数	%	度数	%	度数	%	度数	%	度数	%	度数	%
全体		3119	100.0	953	100.0	835	100.0	587	100.0	238	100.0	9	100.0	240	100.0	595	100.0	479	100.0	39	100.0	317	100.0	533	100.0	256	100.0	39	100.0
1	参加した	2496	80.0	688	72.2	605	72.4	421	71.8	177	74.1	7	72.7	168	70.0	437	73.4	339	70.8	39	100.0	227	71.6	386	72.5	193	75.5	21	54.3
2	参加していない	623	20.0	265	27.8	230	27.6	166	28.2	62	25.9	3	27.3	72	30.0	158	26.6	140	29.2	0	0.0	90	28.4	147	27.5	63	24.5	18	45.7

Q14_3_1_2b　あなたは、何日間のインターンシップに参加しましたか。（それぞれ、参加した場合は、参加した日数ごとに件数を半角整数で記入、参加していない場合は、参加していないを選択）／1 日／参加した（NU）

	全体（ウエイト補正前）		大学4年生（ウエイト補正前）		大学4年生（ウエイト補正後）		大学4年生（男性）		大学4年生（女性）		大学4年生（その他）		大学4年生（文系）		大学4年生（理系）		大学4年生（国立）		大学4年生（公立）		大学4年生（私立）		大学4年生（東京圏大阪圏在学・就職）		大学4年生（東京圏大阪圏非在学・就職）		大学4年生（非東京圏大阪圏在学・就職）	
	度数		度数		度数		度数		度数		度数		度数		度数		度数	%	度数	%	度数	%	度数	%	度数	%	度数	%
全体	2557		1869		1828		908		909		10		1558		269		245		100		1483		1200		320		283	
平均値		3.47		3.72		3.78		3.76		3.80		3.15		3.81		3.56		3.06		4.19		3.87		3.85		3.90		3.36
最小値		1.00		1.00		1.00		1.00		1.00		1.00		1.00		1.00		1.00		1.00		1.00		1.00		1.00		1.00
最大値		47.00		34.00		34.00		34.00		30.00		9.00		30.00		34.00		30.00		17.00		34.00		26.00		34.00		20.00

	全体（ウエイト補正後）		大学院2年生（ウエイト補正前）		大学院2年生（ウエイト補正後）		大学院2年生（男性）		大学院2年生（女性）		大学院2年生（その他）		大学院2年生（文系）		大学院2年生（理系）		大学院2年生（国立）		大学院2年生（公立）		大学院2年生（私立）		大学院2年生（東京圏大阪圏在学・就職）		大学院2年生（東京圏大阪圏非在学・就職）		大学院2年生（非東京圏大阪圏在学・就職）	
	度数		度数		度数		度数		度数		度数		度数		度数		度数	%	度数	%	度数	%	度数	%	度数	%	度数	%
全体	2496		688		605		421		177		7		168		437		339		39		227		386		193		21	
平均値		3.70		2.78		2.99		3.09		2.77		2.37		3.08		2.95		2.69		5.01		3.08		3.15		2.77		2.17
最小値		1.00		1.00		1.00		1.00		1.00		1.00		1.00		1.00		1.00		1.00		1.00		1.00		1.00		1.00
最大値		47.00		47.00		47.00		47.00		15.00		4.00		10.00		47.00		47.00		15.00		20.00		20.00		47.00		5.00

Q14_3_1_3a　あなたは、何日間のインターンシップに参加しましたか。（それぞれ、参加した場合は、参加した日数ごとに件数を半角整数で記入、参加していない場合は、参加していないを選択）／2 日（SA）

		全体（ウエイト補正前）		大学4年生（ウエイト補正前）		大学4年生（ウエイト補正後）		大学4年生（男性）		大学4年生（女性）		大学4年生（その他）		大学4年生（文系）		大学4年生（理系）		大学4年生（国立）		大学4年生（公立）		大学4年生（私立）		大学4年生（東京圏大阪圏在学・就職）		大学4年生（東京圏大阪圏非在学・就職）		大学4年生（非東京圏大阪圏在学・就職）	
		度数	%	度数	%	度数	%	度数	%	度数	%	度数	%	度数	%	度数	%	度数	%	度数	%	度数	%	度数	%	度数	%	度数	%
全体		3260	100.0	2307	100.0	2258	100.0	1141	100.0	1105	100.0	12	100.0	1913	100.0	345	100.0	310	100.0	116	100.0	1832	100.0	1486	100.0	397	100.0	343	100.0
1	参加した	918	28.2	645	28.0	642	28.4	354	31.0	288	26.1	0	0.0	559	29.2	83	24.1	107	34.5	36	31.3	498	27.2	445	29.9	121	30.4	72	20.9
2	参加していない	2342	71.8	1662	72.0	1616	71.6	787	69.0	817	73.9	12	100.0	1355	70.8	262	75.9	203	65.5	79	68.7	1333	72.8	1041	70.1	277	69.6	272	79.1

		全体（ウエイト補正後）		大学院2年生（ウエイト補正前）		大学院2年生（ウエイト補正後）		大学院2年生（男性）		大学院2年生（女性）		大学院2年生（その他）		大学院2年生（文系）		大学院2年生（理系）		大学院2年生（国立）		大学院2年生（公立）		大学院2年生（私立）		大学院2年生（東京圏大阪圏在学・就職）		大学院2年生（東京圏大阪圏非在学・就職）		大学院2年生（非東京圏大阪圏在学・就職）	
		度数	%	度数	%	度数	%	度数	%	度数	%	度数	%	度数	%	度数	%	度数	%	度数	%	度数	%	度数	%	度数	%	度数	%
全体		3119	100.0	953	100.0	835	100.0	587	100.0	238	100.0	9	100.0	240	100.0	595	100.0	479	100.0	39	100.0	317	100.0	533	100.0	256	100.0	39	100.0
1	参加した	878	28.2	273	28.6	219	26.2	162	27.5	57	23.7	1	6.1	53	22.1	166	27.9	137	28.6	3	7.8	79	24.8	142	26.6	73	28.6	4	10.0
2	参加していない	2241	71.8	680	71.4	616	73.8	425	72.5	182	76.3	9	93.9	187	77.9	429	72.1	342	71.4	36	92.2	238	75.2	391	73.4	183	71.4	35	90.0

Q14_3_1_3b　あなたは、何日間のインターンシップに参加しましたか。（それぞれ、参加した場合は、参加した日数ごとに件数を半角整数で記入、参加していない場合は、参加していないを選択）／2 日／参加した（NU）

	全体（ウエイト補正前）		大学4年生（ウエイト補正前）		大学4年生（ウエイト補正後）		大学4年生（男性）		大学4年生（女性）		大学4年生（その他）		大学4年生（文系）		大学4年生（理系）		大学4年生（国立）		大学4年生（公立）		大学4年生（私立）		大学4年生（東京圏大阪圏在学・就職）		大学4年生（東京圏大阪圏非在学・就職）		大学4年生（非東京圏大阪圏在学・就職）	
	度数		度数		度数		度数		度数		度数		度数		度数		度数		度数		度数		度数		度数		度数	
全体	918		645		642		354		288		-		559		83		107		36		498		445		121		72	
平均値		1.40		1.38		1.39		1.47		1.29		-		1.40		1.32		1.45		1.09		1.40		1.44		1.35		1.19
最小値		1.00		1.00		1.00		1.00		1.00		-		1.00		1.00		1.00		1.00		1.00		1.00		1.00		1.00
最大値		17.00		8.00		8.00		5.00		8.00		-		8.00		4.00		4.00		3.00		8.00		8.00		5.00		3.00

	全体（ウエイト補正後）		大学院2年生（ウエイト補正前）		大学院2年生（ウエイト補正後）		大学院2年生（男性）		大学院2年生（女性）		大学院2年生（その他）		大学院2年生（文系）		大学院2年生（理系）		大学院2年生（国立）		大学院2年生（公立）		大学院2年生（私立）		大学院2年生（東京圏大阪圏在学・就職）		大学院2年生（東京圏大阪圏非在学・就職）		大学院2年生（非東京圏大阪圏在学・就職）	
	度数		度数		度数		度数		度数		度数		度数		度数		度数		度数		度数		度数		度数		度数	
全体	878		273		219		162		57		1		53		166		137		3		79		142		73		4	
平均値		1.41		1.47		1.59		1.60		1.58		.		2.20		1.39		1.62		1.00		1.55		1.68		1.43		1.39
最小値		1.00		1.00		1.00		1.00		1.00		1.00		1.00		1.00		1.00		1.00		1.00		1.00		1.00		1.00
最大値		17.00		17.00		17.00		17.00		4.00		1.00		5.00		17.00		17.00		1.00		4.00		5.00		17.00		2.00

Q14_3_1_4a　あなたは、何日間のインターンシップに参加しましたか。（それぞれ、参加した場合は、参加した日数ごとに件数を半角整数で記入、参加していない場合は、参加していないを選択）／3～4 日（SA）

		全体（ウエイト補正前）		大学4年生（ウエイト補正前）		大学4年生（ウエイト補正後）		大学4年生（男性）		大学4年生（女性）		大学4年生（その他）		大学4年生（文系）		大学4年生（理系）		大学4年生（国立）		大学4年生（公立）		大学4年生（私立）		大学4年生（東京圏大阪圏在学・就職）		大学4年生（東京圏大阪圏非在学・就職）		大学4年生（非東京圏大阪圏在学・就職）	
		度数	%	度数	%	度数	%	度数	%	度数	%	度数	%	度数	%	度数	%	度数	%	度数	%	度数	%	度数	%	度数	%	度数	%
全体		3260	100.0	2307	100.0	2258	100.0	1141	100.0	1105	100.0	12	100.0	1913	100.0	345	100.0	310	100.0	116	100.0	1832	100.0	1486	100.0	397	100.0	343	100.0
1	参加した	869	26.7	585	25.4	574	25.4	324	28.4	249	22.6	1	5.5	495	25.9	79	22.9	119	38.2	28	24.6	427	23.3	423	28.5	96	24.2	53	15.3
2	参加していない	2391	73.3	1722	74.6	1684	74.6	817	71.6	855	77.4	11	94.5	1418	74.1	266	77.1	192	61.8	87	75.4	1405	76.7	1063	71.5	301	75.8	291	84.7

		全体（ウエイト補正後）		大学院2年生（ウエイト補正前）		大学院2年生（ウエイト補正後）		大学院2年生（男性）		大学院2年生（女性）		大学院2年生（その他）		大学院2年生（文系）		大学院2年生（理系）		大学院2年生（国立）		大学院2年生（公立）		大学院2年生（私立）		大学院2年生（東京圏大阪圏在学・就職）		大学院2年生（東京圏大阪圏非在学・就職）		大学院2年生（非東京圏大阪圏在学・就職）	
		度数	%	度数	%	度数	%	度数	%	度数	%	度数	%	度数	%	度数	%	度数	%	度数	%	度数	%	度数	%	度数	%	度数	%
全体		3119	100.0	953	100.0	835	100.0	587	100.0	238	100.0	9	100.0	240	100.0	595	100.0	479	100.0	39	100.0	317	100.0	533	100.0	256	100.0	39	100.0
1	参加した	815	26.1	284	29.8	266	31.9	191	32.5	73	30.8	2	18.2	94	39.2	172	28.9	165	34.4	9	23.8	92	29.0	174	32.7	78	30.6	11	27.1
2	参加していない	2304	73.9	669	70.2	569	68.1	396	67.5	165	69.2	8	81.8	146	60.8	423	71.1	314	65.6	30	76.2	225	71.0	358	67.3	178	69.4	28	72.9

Q14_3_1_4b　あなたは、何日間のインターンシップに参加しましたか。（それぞれ、参加した場合は、参加した日数ごとに件数を半角整数で記入、参加していない場合は、参加していないを選択）／3～4 日／参加した（NU）

	全体（ウエイト補正前）		大学4年生（ウエイト補正前）		大学4年生（ウエイト補正後）		大学4年生（男性）		大学4年生（女性）		大学4年生（その他）		大学4年生（文系）		大学4年生（理系）		大学4年生（国立）		大学4年生（公立）		大学4年生（私立）		大学4年生（東京圏大阪圏在学・就職）		大学4年生（東京圏大阪圏非在学・就職）		大学4年生（非東京圏大阪圏在学・就職）	
	度数		度数		度数		度数		度数		度数		度数		度数		度数		度数		度数		度数		度数		度数	
全体	869		585		574		324		249		1		495		79		119		28		427		423		96		53	
平均値		1.51		1.61		1.62		1.71		1.51		.		1.68		1.26		1.66		1.34		1.63		1.71		1.40		1.33
最小値		1.00		1.00		1.00		1.00		1.00		1.00		1.00		1.00		1.00		1.00		1.00		1.00		1.00		1.00
最大値		10.00		10.00		10.00		7.00		10.00		1.00		10.00		3.00		6.00		3.00		10.00		10.00		5.00		4.00

	全体（ウエイト補正後）		大学院2年生（ウエイト補正前）		大学院2年生（ウエイト補正後）		大学院2年生（男性）		大学院2年生（女性）		大学院2年生（その他）		大学院2年生（文系）		大学院2年生（理系）		大学院2年生（国立）		大学院2年生（公立）		大学院2年生（私立）		大学院2年生（東京圏大阪圏在学・就職）		大学院2年生（東京圏大阪圏非在学・就職）		大学院2年生（非東京圏大阪圏在学・就職）	
	度数		度数		度数		度数		度数		度数		度数		度数		度数		度数		度数		度数		度数		度数	
全体	815		284		266		191		73		2		94		172		165		9		92		174		78		11	
平均値		1.58		1.31		1.32		1.36		1.20		1.33		1.33		1.31		1.37		1.33		1.22		1.25		1.47		1.35
最小値		1.00		1.00		1.00		1.00		1.00		1.00		1.00		1.00		1.00		1.00		1.00		1.00		1.00		1.00
最大値		10.00		6.00		6.00		6.00		3.00		2.00		3.00		6.00		6.00		2.00		4.00		6.00		4.00		2.00

Q14_3_1_5a　あなたは、何日間のインターンシップに参加しましたか。（それぞれ、参加した場合は、参加した日数ごとに件数を半角整数で記入、参加していない場合は、参加していないを選択）／5～10 日（SA）

		全体（ウエイト補正前）		大学4年生（ウエイト補正前）		大学4年生（ウエイト補正後）		大学4年生（男性）		大学4年生（女性）		大学4年生（その他）		大学4年生（文系）		大学4年生（理系）		大学4年生（国立）		大学4年生（公立）		大学4年生（私立）		大学4年生（東京圏大阪圏在学・就職）		大学4年生（東京圏大阪圏非在学・就職）		大学4年生（非東京圏大阪圏在学・就職）	
		度数	%	度数	%	度数	%	度数	%	度数	%	度数	%	度数	%	度数	%	度数	%	度数	%	度数	%	度数	%	度数	%	度数	%
全体		3260	100.0	2307	100.0	2258	100.0	1141	100.0	1105	100.0	12	100.0	1913	100.0	345	100.0	310	100.0	116	100.0	1832	100.0	1486	100.0	397	100.0	343	100.0
1	参加した	872	26.7	547	23.7	542	24.0	301	26.3	240	21.8	1	10.0	467	24.4	75	21.8	90	29.0	25	21.5	427	23.3	362	24.4	101	25.3	73	21.3
2	参加していない	2388	73.3	1760	76.3	1715	76.0	840	73.7	864	78.2	11	90.0	1446	75.6	269	78.2	221	71.0	91	78.5	1404	76.7	1124	75.6	297	74.7	270	78.7

		全体（ウエイト補正後）		大学院2年生（ウエイト補正前）		大学院2年生（ウエイト補正後）		大学院2年生（男性）		大学院2年生（女性）		大学院2年生（その他）		大学院2年生（文系）		大学院2年生（理系）		大学院2年生（国立）		大学院2年生（公立）		大学院2年生（私立）		大学院2年生（東京圏大阪圏在学・就職）		大学院2年生（東京圏大阪圏非在学・就職）		大学院2年生（非東京圏大阪圏在学・就職）	
		度数	%	度数	%	度数	%	度数	%	度数	%	度数	%	度数	%	度数	%	度数	%	度数	%	度数	%	度数	%	度数	%	度数	%
全体		3119	100.0	953	100.0	835	100.0	587	100.0	238	100.0	9	100.0	240	100.0	595	100.0	479	100.0	39	100.0	317	100.0	533	100.0	256	100.0	39	100.0
1	参加した	773	24.8	325	34.1	260	31.2	186	31.7	71	29.8	3	33.4	49	20.4	211	35.5	143	29.9	6	15.7	111	35.0	166	31.3	78	30.3	13	32.2
2	参加していない	2345	75.2	628	65.9	575	68.8	401	68.3	167	70.2	6	66.6	191	79.6	383	64.5	336	70.1	33	84.3	206	65.0	366	68.7	179	69.7	26	67.8

Q14_3_1_5b　あなたは、何日間のインターンシップに参加しましたか。（それぞれ、参加した場合は、参加した日数ごとに件数を半角整数で記入、参加していない場合は、参加していないを選択）／5～10 日／参加した（NU）

	全体（ウエイト補正前）		大学4年生（ウエイト補正前）		大学4年生（ウエイト補正後）		大学4年生（男性）		大学4年生（女性）		大学4年生（その他）		大学4年生（文系）		大学4年生（理系）		大学4年生（国立）		大学4年生（公立）		大学4年生（私立）		大学4年生（東京圏大阪圏在学・就職）		大学4年生（東京圏大阪圏非在学・就職）		大学4年生（非東京圏大阪圏在学・就職）	
	度数		度数		度数		度数		度数		度数		度数		度数		度数		度数		度数		度数		度数		度数	
全体	872		547		542		301		240		1		467		75		90		25		427		362		101		73	
平均値		1.39		1.31		1.32		1.35		1.28		1.00		1.33		1.23		1.38		1.52		1.29		1.32		1.41		1.22
最小値		1.00		1.00		1.00		1.00		1.00		1.00		1.00		1.00		1.00		1.00		1.00		1.00		1.00		1.00
最大値		10.00		6.00		6.00		6.00		3.00		1.00		6.00		3.00		5.00		3.00		6.00		4.00		6.00		3.00

	全体（ウエイト補正後）		大学院2年生（ウエイト補正前）		大学院2年生（ウエイト補正後）		大学院2年生（男性）		大学院2年生（女性）		大学院2年生（その他）		大学院2年生（文系）		大学院2年生（理系）		大学院2年生（国立）		大学院2年生（公立）		大学院2年生（私立）		大学院2年生（東京圏大阪圏在学・就職）		大学院2年生（東京圏大阪圏非在学・就職）		大学院2年生（非東京圏大阪圏在学・就職）	
	度数		度数		度数		度数		度数		度数		度数		度数		度数		度数		度数		度数		度数		度数	
全体	773		325		260		186		71		3		49		211		143		6		111		166		78		13	
平均値		1.34		1.52		1.50		1.53		1.42		1.64		1.46		1.51		1.51		1.00		1.51		1.55		1.40		1.56
最小値		1.00		1.00		1.00		1.00		1.00		1.00		1.00		1.00		1.00		1.00		1.00		1.00		1.00		1.00
最大値		10.00		10.00		10.00		10.00		5.00		2.00		2.00		10.00		10.00		1.00		5.00		10.00		4.00		3.00

Q14_3_1_6a　あなたは、何日間のインターンシップに参加しましたか。（それぞれ、参加した場合は、参加した日数ごとに件数を半角整数で記入、参加していない場合は、参加していないを選択）／11～15 日（SA）

		全体（ウエイト補正前）		大学4年生（ウエイト補正前）		大学4年生（ウエイト補正後）		大学4年生（男性）		大学4年生（女性）		大学4年生（その他）		大学4年生（文系）		大学4年生（理系）		大学4年生（国立）		大学4年生（公立）		大学4年生（私立）		大学4年生（東京圏大阪圏在学・就職）		大学4年生（東京圏大阪圏非在学・就職）		大学4年生（非東京圏大阪圏在学・就職）	
		度数	%	度数	%	度数	%	度数	%	度数	%	度数	%	度数	%	度数	%	度数	%	度数	%	度数	%	度数	%	度数	%	度数	%
全体		3260	100.0	2307	100.0	2258	100.0	1141	100.0	1105	100.0	12	100.0	1913	100.0	345	100.0	310	100.0	116	100.0	1832	100.0	1486	100.0	397	100.0	343	100.0
1	参加した	290	8.9	90	3.9	88	3.9	50	4.4	36	3.2	2	16.2	60	3.1	28	8.2	16	5.2	2	1.7	70	3.8	50	3.4	28	7.0	9	2.7
2	参加していない	2970	91.1	2217	96.1	2170	96.1	1091	95.6	1069	96.8	10	83.8	1854	96.9	316	91.8	294	94.8	114	98.3	1762	96.2	1436	96.6	370	93.0	334	97.3

		全体（ウエイト補正後）		大学院2年生（ウエイト補正前）		大学院2年生（ウエイト補正後）		大学院2年生（男性）		大学院2年生（女性）		大学院2年生（その他）		大学院2年生（文系）		大学院2年生（理系）		大学院2年生（国立）		大学院2年生（公立）		大学院2年生（私立）		大学院2年生（東京圏大阪圏在学・就職）		大学院2年生（東京圏大阪圏非在学・就職）		大学院2年生（非東京圏大阪圏在学・就職）	
		度数	%	度数	%	度数	%	度数	%	度数	%	度数	%	度数	%	度数	%	度数	%	度数	%	度数	%	度数	%	度数	%	度数	%
全体		3119	100.0	953	100.0	835	100.0	587	100.0	238	100.0	9	100.0	240	100.0	595	100.0	479	100.0	39	100.0	317	100.0	533	100.0	256	100.0	39	100.0
1	参加した	175	5.6	200	21.0	162	19.4	122	20.8	39	16.4	1	12.1	31	12.8	131	22.1	93	19.4	6	15.7	63	20.0	112	21.1	41	16.0	9	23.2
2	参加していない	2944	94.4	753	79.0	673	80.6	465	79.2	199	83.6	8	87.9	209	87.2	463	77.9	386	80.6	33	84.3	254	80.0	420	78.9	215	84.0	30	76.8

Q14_3_1_6b　あなたは、何日間のインターンシップに参加しましたか。（それぞれ、参加した場合は、参加した日数ごとに件数を半角整数で記入、参加していない場合は、参加していないを選択）／11～15 日／参加した（NU）

	全体（ウエイト補正前）		大学4年生（ウエイト補正前）		大学4年生（ウエイト補正後）		大学4年生（男性）		大学4年生（女性）		大学4年生（その他）		大学4年生（文系）		大学4年生（理系）		大学4年生（国立）		大学4年生（公立）		大学4年生（私立）		大学4年生（東京圏大阪圏在学・就職）		大学4年生（東京圏大阪圏非在学・就職）		大学4年生（非東京圏大阪圏在学・就職）	
	度数		度数		度数		度数		度数		度数		度数		度数		度数		度数		度数		度数		度数		度数	
全体	290		90		88		50		36		2		60		28		16		2		70		50		28		9	
平均値		1.13		1.06		1.05		1.03		1.08		1.00		1.06		1.03		1.04		1.00		1.05		1.07		1.02		1.00
最小値		1.00		1.00		1.00		1.00		1.00		1.00		1.00		1.00		1.00		1.00		1.00		1.00		1.00		1.00
最大値		3.00		2.00		2.00		2.00		2.00		1.00		2.00		2.00		2.00		1.00		2.00		2.00		2.00		1.00

	全体（ウエイト補正後）		大学院2年生（ウエイト補正前）		大学院2年生（ウエイト補正後）		大学院2年生（男性）		大学院2年生（女性）		大学院2年生（その他）		大学院2年生（文系）		大学院2年生（理系）		大学院2年生（国立）		大学院2年生（公立）		大学院2年生（私立）		大学院2年生（東京圏大阪圏在学・就職）		大学院2年生（東京圏大阪圏非在学・就職）		大学院2年生（非東京圏大阪圏在学・就職）	
	度数		度数		度数		度数		度数		度数		度数		度数		度数		度数		度数		度数		度数		度数	
全体	175		200		162		122		39		1		31		131		93		6		63		112		41		9	
平均値		1.09		1.16		1.16		1.18		1.10		1.00		1.11		1.17		1.15		1.00		1.18		1.16		1.14		1.18
最小値		1.00		1.00		1.00		1.00		1.00		1.00		1.00		1.00		1.00		1.00		1.00		1.00		1.00		1.00
最大値		3.00		3.00		3.00		3.00		2.00		1.00		2.00		3.00		2.00		1.00		3.00		3.00		2.00		2.00

Q14_3_1_7a　あなたは、何日間のインターンシップに参加しましたか。（それぞれ、参加した場合は、参加した日数ごとに件数を半角整数で記入、参加していない場合は、参加していないを選択）／16 日以上（SA）

		全体（ウエイト補正前）		大学4年生（ウエイト補正前）		大学4年生（ウエイト補正後）		大学4年生（男性）		大学4年生（女性）		大学4年生（その他）		大学4年生（文系）		大学4年生（理系）		大学4年生（国立）		大学4年生（公立）		大学4年生（私立）		大学4年生（東京圏大阪圏在学・就職）		大学4年生（東京圏大阪圏非在学・就職）		大学4年生（非東京圏大阪圏在学・就職）	
		度数	%	度数	%	度数	%	度数	%	度数	%	度数	%	度数	%	度数	%	度数	%	度数	%	度数	%	度数	%	度数	%	度数	%
全体		3260	100.0	2307	100.0	2258	100.0	1141	100.0	1105	100.0	12	100.0	1913	100.0	345	100.0	310	100.0	116	100.0	1832	100.0	1486	100.0	397	100.0	343	100.0
1	参加した	223	6.8	137	5.9	141	6.2	75	6.6	65	5.9	0	3.1	116	6.1	25	7.1	18	5.9	14	12.1	108	5.9	98	6.6	32	8.1	8	2.2
2	参加していない	3037	93.2	2170	94.1	2117	93.8	1066	93.4	1040	94.1	11	96.9	1797	93.9	320	92.9	292	94.1	102	87.9	1723	94.1	1388	93.4	365	91.9	336	97.8

		全体（ウエイト補正後）		大学院2年生（ウエイト補正前）		大学院2年生（ウエイト補正後）		大学院2年生（男性）		大学院2年生（女性）		大学院2年生（その他）		大学院2年生（文系）		大学院2年生（理系）		大学院2年生（国立）		大学院2年生（公立）		大学院2年生（私立）		大学院2年生（東京圏大阪圏在学・就職）		大学院2年生（東京圏大阪圏非在学・就職）		大学院2年生（非東京圏大阪圏在学・就職）	
		度数	%	度数	%	度数	%	度数	%	度数	%	度数	%	度数	%	度数	%	度数	%	度数	%	度数	%	度数	%	度数	%	度数	%
全体		3119	100.0	953	100.0	835	100.0	587	100.0	238	100.0	9	100.0	240	100.0	595	100.0	479	100.0	39	100.0	317	100.0	533	100.0	256	100.0	39	100.0
1	参加した	205	6.6	86	9.0	78	9.3	47	8.1	30	12.7	0	0.0	29	12.0	49	8.2	49	10.3	0	0.0	28	8.9	56	10.5	16	6.2	6	15.6
2	参加していない	2914	93.4	867	91.0	757	90.7	540	91.9	208	87.3	9	100.0	211	88.0	546	91.8	429	89.7	39	100.0	289	91.1	477	89.5	240	93.8	33	84.4

Q14_3_1_7b　あなたは、何日間のインターンシップに参加しましたか。（それぞれ、参加した場合は、参加した日数ごとに件数を半角整数で記入、参加していない場合は、参加していないを選択）／16 日以上／参加した（NU）

	全体（ウエイト補正前）		大学4年生（ウエイト補正前）		大学4年生（ウエイト補正後）		大学4年生（男性）		大学4年生（女性）		大学4年生（その他）		大学4年生（文系）		大学4年生（理系）		大学4年生（国立）		大学4年生（公立）		大学4年生（私立）		大学4年生（東京圏大阪圏在学・就職）		大学4年生（東京圏大阪圏非在学・就職）		大学4年生（非東京圏大阪圏在学・就職）	
	度数		度数		度数		度数		度数		度数		度数		度数		度数		度数		度数		度数		度数		度数	
全体	223		137		141		75		65		0		116		25		18		14		108		98		32		8	
平均値		1.23		1.24		1.23		1.21		1.26		.		1.25		1.15		1.26		1.14		1.24		1.32		1.05		1.00
最小値		1.00		1.00		1.00		1.00		1.00		1.00		1.00		1.00		1.00		1.00		1.00		1.00		1.00		1.00
最大値		5.00		5.00		5.00		5.00		5.00		1.00		5.00		3.00		3.00		2.00		5.00		5.00		2.00		1.00

	全体（ウエイト補正後）		大学院2年生（ウエイト補正前）		大学院2年生（ウエイト補正後）		大学院2年生（男性）		大学院2年生（女性）		大学院2年生（その他）		大学院2年生（文系）		大学院2年生（理系）		大学院2年生（国立）		大学院2年生（公立）		大学院2年生（私立）		大学院2年生（東京圏大阪圏在学・就職）		大学院2年生（東京圏大阪圏非在学・就職）		大学院2年生（非東京圏大阪圏在学・就職）	
	度数		度数		度数		度数		度数		度数		度数		度数		度数		度数		度数		度数		度数		度数	
全体	205		86		78		47		30		–		29		49		49		0		28		56		16		6	
平均値		1.24		1.22		1.28		1.14		1.49		–		1.48		1.16		1.37		0.00		1.11		1.33		1.17		1.00
最小値		1.00		1.00		1.00		1.00		1.00		–		1.00		1.00		1.00		0.00		1.00		1.00		1.00		1.00
最大値		5.00		3.00		3.00		3.00		2.00		–		2.00		3.00		3.00		0.00		2.00		3.00		3.00		1.00

Q14_3_2_1a　半日／就業体験等を伴うものだったインターンシップの件数（NU）

	全体（ウエイト補正前）		大学4年生（ウエイト補正前）		大学4年生（ウエイト補正後）		大学4年生（男性）		大学4年生（女性）		大学4年生（その他）		大学4年生（文系）		大学4年生（理系）		大学4年生（国立）		大学4年生（公立）		大学4年生（私立）		大学4年生（東京圏大阪圏在学・就職）		大学4年生（東京圏大阪圏非在学・就職）		大学4年生（非東京圏大阪圏在学・就職）	
	度数		度数		度数		度数		度数		度数		度数		度数		度数		度数		度数		度数		度数		度数	
全体	1619		1254		1225		590		629		6		1065		160		140		71		1014		822		207		177	
平均値		1.08		1.26		1.26		1.11		1.39		1.85		1.28		1.13		1.00		1.70		1.26		1.29		1.17		1.20
最小値		0.00		0.00		0.00		0.00		0.00		0.00		0.00		0.00		0.00		0.00		0.00		0.00		0.00		0.00
最大値		19.00		19.00		19.00		12.00		19.00		4.00		19.00		10.00		10.00		10.00		19.00		19.00		11.00		15.00

	全体（ウエイト補正後）		大学院2年生（ウエイト補正前）		大学院2年生（ウエイト補正後）		大学院2年生（男性）		大学院2年生（女性）		大学院2年生（その他）		大学院2年生（文系）		大学院2年生（理系）		大学院2年生（国立）		大学院2年生（公立）		大学院2年生（私立）		大学院2年生（東京圏大阪圏在学・就職）		大学院2年生（東京圏大阪圏非在学・就職）		大学院2年生（非東京圏大阪圏在学・就職）	
	度数		度数		度数		度数		度数		度数		度数		度数		度数		度数		度数		度数		度数		度数	
全体	1636		365		316		214		96		6		92		223		178		9		129		205		95		15	
平均値		1.20		0.46		0.52		0.53		0.49		0.33		0.71		0.43		0.59		0.67		0.40		0.45		0.73		0.14
最小値		0.00		0.00		0.00		0.00		0.00		0.00		0.00		0.00		0.00		0.00		0.00		0.00		0.00		0.00
最大値		19.00		7.00		7.00		7.00		5.00		1.00		4.00		7.00		7.00		1.00		5.00		5.00		7.00		2.00

Q14_3_2_1b　半日／就業体験等を伴わないものだったインターンシップの件数（NU）

	全体（ウエイト補正前）		大学4年生（ウエイト補正前）		大学4年生（ウエイト補正後）		大学4年生（男性）		大学4年生（女性）		大学4年生（その他）		大学4年生（文系）		大学4年生（理系）		大学4年生（国立）		大学4年生（公立）		大学4年生（私立）		大学4年生（東京圏大阪圏在学・就職）		大学4年生（東京圏大阪圏非在学・就職）		大学4年生（非東京圏大阪圏在学・就職）	
	度数		度数		度数		度数		度数		度数		度数		度数		度数		度数		度数		度数		度数		度数	
全体	1619		1254		1225		590		629		6		1065		160		140		71		1014		822		207		177	
平均値		1.88		1.89		1.95		2.08		1.84		1.52		1.98		1.79		1.41		2.21		2.01		2.14		1.75		1.33
最小値		0.00		0.00		0.00		0.00		0.00		0.00		0.00		0.00		0.00		0.00		0.00		0.00		0.00		0.00
最大値		20.00		20.00		20.00		20.00		15.00		3.00		20.00		10.00		10.00		9.00		20.00		20.00		10.00		7.00

	全体（ウエイト補正後）		大学院2年生（ウエイト補正前）		大学院2年生（ウエイト補正後）		大学院2年生（男性）		大学院2年生（女性）		大学院2年生（その他）		大学院2年生（文系）		大学院2年生（理系）		大学院2年生（国立）		大学院2年生（公立）		大学院2年生（私立）		大学院2年生（東京圏大阪圏在学・就職）		大学院2年生（東京圏大阪圏非在学・就職）		大学院2年生（非東京圏大阪圏在学・就職）	
	度数		度数		度数		度数		度数		度数		度数		度数		度数		度数		度数		度数		度数		度数	
全体	1636		365		316		214		96		6		92		223		178		9		129		205		95		15	
平均値		1.95		1.84		1.87		1.97		1.59		2.85		1.67		1.95		1.79		0.33		2.08		1.99		1.61		1.78
最小値		0.00		0.00		0.00		0.00		0.00		0.00		0.00		0.00		0.00		0.00		0.00		0.00		0.00		0.00
最大値		20.00		15.00		15.00		15.00		8.00		8.00		10.00		15.00		12.00		1.00		15.00		15.00		12.00		5.00

Q14_3_2_2a　1日／就業体験等を伴うものだったインターンシップの件数（NU）

	全体（ウエイト補正前）		大学4年生（ウエイト補正前）		大学4年生（ウエイト補正後）		大学4年生（男性）		大学4年生（女性）		大学4年生（その他）		大学4年生（文系）		大学4年生（理系）		大学4年生（国立）		大学4年生（公立）		大学4年生（私立）		大学4年生（東京圏大阪圏在学・就職）		大学4年生（東京圏大阪圏非在学・就職）		大学4年生（非東京圏大阪圏在学・就職）	
	度数		度数		度数		度数		度数		度数		度数		度数		度数		度数		度数		度数		度数		度数	
全体	2557		1869		1828		908		909		10		1558		269		245		100		1483		1200		320		283	
平均値		1.57		1.81		1.80		1.64		1.97		1.70		1.85		1.51		1.46		2.38		1.82		1.82		1.72		1.89
最小値		0.00		0.00		0.00		0.00		0.00		0.00		0.00		0.00		0.00		0.00		0.00		0.00		0.00		0.00
最大値		20.00		20.00		20.00		20.00		20.00		6.00		20.00		16.00		15.00		10.00		20.00		20.00		18.00		20.00

	全体（ウエイト補正後）		大学院2年生（ウエイト補正前）		大学院2年生（ウエイト補正後）		大学院2年生（男性）		大学院2年生（女性）		大学院2年生（その他）		大学院2年生（文系）		大学院2年生（理系）		大学院2年生（国立）		大学院2年生（公立）		大学院2年生（私立）		大学院2年生（東京圏大阪圏在学・就職）		大学院2年生（東京圏大阪圏非在学・就職）		大学院2年生（非東京圏大阪圏在学・就職）	
	度数		度数		度数		度数		度数		度数		度数		度数		度数		度数		度数		度数		度数		度数	
全体	2496		688		605		421		177		7		168		437		339		39		227		386		193		21	
平均値		1.74		0.92		1.17		1.07		1.42		0.71		1.57		1.01		0.93		3.35		1.14		1.31		0.90		0.76
最小値		0.00		0.00		0.00		0.00		0.00		0.00		0.00		0.00		0.00		0.00		0.00		0.00		0.00		0.00
最大値		20.00		15.00		15.00		7.00		15.00		2.00		6.00		15.00		7.00		15.00		6.00		15.00		7.00		3.00

Q14_3_2_2b　1日／就業体験等を伴わないものだったインターンシップの件数（NU）

	全体（ウエイト補正前）		大学4年生（ウエイト補正前）		大学4年生（ウエイト補正後）		大学4年生（男性）		大学4年生（女性）		大学4年生（その他）		大学4年生（文系）		大学4年生（理系）		大学4年生（国立）		大学4年生（公立）		大学4年生（私立）		大学4年生（東京圏大阪圏在学・就職）		大学4年生（東京圏大阪圏非在学・就職）		大学4年生（非東京圏大阪圏在学・就職）	
	度数		度数		度数		度数		度数		度数		度数		度数		度数		度数		度数		度数		度数		度数	
全体	2557		1869		1828		908		909		10		1558		269		245		100		1483		1200		320		283	
平均値		1.90		1.92		1.97		2.12		1.83		1.45		1.96		2.06		1.60		1.81		2.05		2.03		2.19		1.47
最小値		0.00		0.00		0.00		0.00		0.00		0.00		0.00		0.00		0.00		0.00		0.00		0.00		0.00		0.00
最大値		47.00		30.00		30.00		29.00		30.00		9.00		30.00		29.00		30.00		7.00		29.00		21.00		30.00		17.00

	全体（ウエイト補正後）		大学院2年生（ウエイト補正前）		大学院2年生（ウエイト補正後）		大学院2年生（男性）		大学院2年生（女性）		大学院2年生（その他）		大学院2年生（文系）		大学院2年生（理系）		大学院2年生（国立）		大学院2年生（公立）		大学院2年生（私立）		大学院2年生（東京圏大阪圏在学・就職）		大学院2年生（東京圏大阪圏非在学・就職）		大学院2年生（非東京圏大阪圏在学・就職）	
	度数		度数		度数		度数		度数		度数		度数		度数		度数		度数		度数		度数		度数		度数	
全体	2496		688		605		421		177		7		168		437		339		39		227		386		193		21	
平均値		1.96		1.86		1.82		2.02		1.34		1.67		1.51		1.94		1.76		1.66		1.94		1.83		1.87		1.41
最小値		0.00		0.00		0.00		0.00		0.00		0.00		0.00		0.00		0.00		0.00		0.00		0.00		0.00		0.00
最大値		47.00		47.00		47.00		47.00		10.00		4.00		10.00		47.00		47.00		9.00		20.00		20.00		47.00		5.00

Q14_3_2_3a　2日／就業体験等を伴うものだったインターンシップの件数（NU）

	全体（ウエイト補正前）		大学4年生（ウエイト補正前）		大学4年生（ウエイト補正後）		大学4年生（男性）		大学4年生（女性）		大学4年生（その他）		大学4年生（文系）		大学4年生（理系）		大学4年生（国立）		大学4年生（公立）		大学4年生（私立）		大学4年生（東京圏大阪圏在学・就職）		大学4年生（東京圏大阪圏非在学・就職）		大学4年生（非東京圏大阪圏在学・就職）	
	度数		度数		度数		度数		度数		度数		度数		度数		度数		度数		度数		度数		度数		度数	
全体	918		645		642		354		288		－		559		83		107		36		498		445		121		72	
平均値		0.83		0.84		0.82		0.80		0.86		－		0.84		0.74		0.91		0.68		0.82		0.82		0.82		0.87
最小値		0.00		0.00		0.00		0.00		0.00		－		0.00		0.00		0.00		0.00		0.00		0.00		0.00		0.00
最大値		5.00		5.00		5.00		5.00		5.00		－		5.00		2.00		4.00		1.00		5.00		5.00		3.00		2.00

	全体（ウエイト補正後）		大学院2年生（ウエイト補正前）		大学院2年生（ウエイト補正後）		大学院2年生（男性）		大学院2年生（女性）		大学院2年生（その他）		大学院2年生（文系）		大学院2年生（理系）		大学院2年生（国立）		大学院2年生（公立）		大学院2年生（私立）		大学院2年生（東京圏大阪圏在学・就職）		大学院2年生（東京圏大阪圏非在学・就職）		大学院2年生（非東京圏大阪圏在学・就職）	
	度数		度数		度数		度数		度数		度数		度数		度数		度数		度数		度数		度数		度数		度数	
全体	878		273		219		162		57		1		53		166		137		3		79		142		73		4	
平均値		0.83		0.79		0.88		0.79		1.13		.		1.28		0.75		0.85		1.00		0.91		0.98		0.71		0.48
最小値		0.00		0.00		0.00		0.00		0.00		0.00		0.00		0.00		0.00		1.00		0.00		0.00		0.00		0.00
最大値		5.00		4.00		4.00		4.00		4.00		0.00		3.00		4.00		4.00		1.00		4.00		4.00		4.00		2.00

Q14_3_2_3b　2 日／就業体験等を伴わないものだったインターンシップの件数（NU）

	全体（ウエイト補正前）		大学4年生（ウエイト補正前）		大学4年生（ウエイト補正後）		大学4年生（男性）		大学4年生（女性）		大学4年生（その他）		大学4年生（文系）		大学4年生（理系）		大学4年生（国立）		大学4年生（公立）		大学4年生（私立）		大学4年生（東京圏大阪圏在学・就職）		大学4年生（東京圏大阪圏非在学・就職）		大学4年生（非東京圏大阪圏在学・就職）	
	度数		度数		度数		度数		度数		度数		度数		度数		度数		度数		度数		度数		度数		度数	
全体	918		645		642		354		288		-		559		83		107		36		498		445		121		72	
平均値		0.58		0.54		0.57		0.67		0.43		-		0.57		0.57		0.54		0.40		0.58		0.62		0.53		0.32
最小値		0.00		0.00		0.00		0.00		0.00		-		0.00		0.00		0.00		0.00		0.00		0.00		0.00		0.00
最大値		17.00		5.00		5.00		5.00		4.00		-		5.00		4.00		4.00		3.00		5.00		5.00		5.00		3.00

	全体（ウエイト補正後）		大学院2年生（ウエイト補正前）		大学院2年生（ウエイト補正後）		大学院2年生（男性）		大学院2年生（女性）		大学院2年生（その他）		大学院2年生（文系）		大学院2年生（理系）		大学院2年生（国立）		大学院2年生（公立）		大学院2年生（私立）		大学院2年生（東京圏大阪圏在学・就職）		大学院2年生（東京圏大阪圏非在学・就職）		大学院2年生（非東京圏大阪圏在学・就職）	
	度数		度数		度数		度数		度数		度数		度数		度数		度数		度数		度数		度数		度数		度数	
全体	878		273		219		162		57		1		53		166		137		3		79		142		73		4	
平均値		0.58		0.67		0.71		0.81		0.44		.		0.91		0.65		0.77		0.00		0.64		0.70		0.72		0.91
最小値		0.00		0.00		0.00		0.00		0.00		1.00		0.00		0.00		0.00		0.00		0.00		0.00		0.00		0.00
最大値		17.00		17.00		17.00		17.00		3.00		1.00		5.00		17.00		17.00		0.00		4.00		5.00		17.00		2.00

Q14_3_2_4a　3～4 日／就業体験等を伴うものだったインターンシップの件数（NU）

	全体（ウエイト補正前）		大学4年生（ウエイト補正前）		大学4年生（ウエイト補正後）		大学4年生（男性）		大学4年生（女性）		大学4年生（その他）		大学4年生（文系）		大学4年生（理系）		大学4年生（国立）		大学4年生（公立）		大学4年生（私立）		大学4年生（東京圏大阪圏在学・就職）		大学4年生（東京圏大阪圏非在学・就職）		大学4年生（非東京圏大阪圏在学・就職）	
	度数		度数		度数		度数		度数		度数		度数		度数		度数		度数		度数		度数		度数		度数	
全体	869		585		574		324		249		1		495		79		119		28		427		423		96		53	
平均値		1.05		1.11		1.11		1.15		1.05		.		1.14		0.91		1.28		1.13		1.06		1.14		1.00		1.08
最小値		0.00		0.00		0.00		0.00		0.00		1.00		0.00		0.00		0.00		0.00		0.00		0.00		0.00		0.00
最大値		7.00		7.00		7.00		7.00		6.00		1.00		7.00		3.00		5.00		2.00		7.00		7.00		5.00		4.00

	全体（ウエイト補正後）		大学院2年生（ウエイト補正前）		大学院2年生（ウエイト補正後）		大学院2年生（男性）		大学院2年生（女性）		大学院2年生（その他）		大学院2年生（文系）		大学院2年生（理系）		大学院2年生（国立）		大学院2年生（公立）		大学院2年生（私立）		大学院2年生（東京圏大阪圏在学・就職）		大学院2年生（東京圏大阪圏非在学・就職）		大学院2年生（非東京圏大阪圏在学・就職）	
	度数		度数		度数		度数		度数		度数		度数		度数		度数		度数		度数		度数		度数		度数	
全体	815		284		266		191		73		2		94		172		165		9		92		174		78		11	
平均値		1.09		0.93		0.97		0.96		0.99		1.33		1.04		0.93		1.00		1.33		0.88		0.98		0.99		0.59
最小値		0.00		0.00		0.00		0.00		0.00		1.00		0.00		0.00		0.00		1.00		0.00		0.00		0.00		0.00
最大値		7.00		6.00		6.00		6.00		3.00		2.00		3.00		6.00		6.00		2.00		3.00		6.00		4.00		2.00

Q14_3_2_4b　3～4 日／就業体験等を伴わないものだったインターンシップの件数（NU）

	全体（ウエイト補正前）		大学4年生（ウエイト補正前）		大学4年生（ウエイト補正後）		大学4年生（男性）		大学4年生（女性）		大学4年生（その他）		大学4年生（文系）		大学4年生（理系）		大学4年生（国立）		大学4年生（公立）		大学4年生（私立）		大学4年生（東京圏大阪圏在学・就職）		大学4年生（東京圏大阪圏非在学・就職）		大学4年生（非東京圏大阪圏在学・就職）	
	度数		度数		度数		度数		度数		度数		度数		度数		度数		度数		度数		度数		度数		度数	
全体	869		585		574		324		249		1		495		79		119		28		427		423		96		53	
平均値		0.46		0.49		0.51		0.56		0.46		.		0.54		0.35		0.38		0.21		0.57		0.57		0.40		0.25
最小値		0.00		0.00		0.00		0.00		0.00		0.00		0.00		0.00		0.00		0.00		0.00		0.00		0.00		0.00
最大値		10.00		10.00		10.00		5.00		10.00		0.00		10.00		2.00		6.00		3.00		10.00		10.00		3.00		3.00

	全体（ウエイト補正後）		大学院2年生（ウエイト補正前）		大学院2年生（ウエイト補正後）		大学院2年生（男性）		大学院2年生（女性）		大学院2年生（その他）		大学院2年生（文系）		大学院2年生（理系）		大学院2年生（国立）		大学院2年生（公立）		大学院2年生（私立）		大学院2年生（東京圏大阪圏在学・就職）		大学院2年生（東京圏大阪圏非在学・就職）		大学院2年生（非東京圏大阪圏在学・就職）	
	度数		度数		度数		度数		度数		度数		度数		度数		度数		度数		度数		度数		度数		度数	
全体	815		284		266		191		73		2		94		172		165		9		92		174		78		11	
平均値		0.49		0.38		0.35		0.40		0.21		0.00		0.29		0.38		0.37		0.00		0.34		0.27		0.48		0.77
最小値		0.00		0.00		0.00		0.00		0.00		0.00		0.00		0.00		0.00		0.00		0.00		0.00		0.00		0.00
最大値		10.00		3.00		3.00		3.00		2.00		0.00		2.00		3.00		3.00		0.00		2.00		2.00		3.00		2.00

Q14_3_2_5a　5～10 日／就業体験等を伴うものだったインターンシップの件数（NU）

	全体（ウエイト補正前）		大学4年生（ウエイト補正前）		大学4年生（ウエイト補正後）		大学4年生（男性）		大学4年生（女性）		大学4年生（その他）		大学4年生（文系）		大学4年生（理系）		大学4年生（国立）		大学4年生（公立）		大学4年生（私立）		大学4年生（東京圏大阪圏在学・就職）		大学4年生（東京圏大阪圏非在学・就職）		大学4年生（非東京圏大阪圏在学・就職）	
	度数		度数		度数		度数		度数		度数		度数		度数		度数		度数		度数		度数		度数		度数	
全体	872		547		542		301		240		1		467		75		90		25		427		362		101		73	
平均値		1.14		1.03		1.02		0.99		1.05		1.00		1.01		1.07		1.15		1.16		0.98		1.00		1.08		1.04
最小値		0.00		0.00		0.00		0.00		0.00		1.00		0.00		0.00		0.00		0.00		0.00		0.00		0.00		0.00
最大値		6.00		3.00		3.00		3.00		3.00		1.00		3.00		3.00		3.00		3.00		3.00		3.00		3.00		3.00

	全体（ウエイト補正後）		大学院2年生（ウエイト補正前）		大学院2年生（ウエイト補正後）		大学院2年生（男性）		大学院2年生（女性）		大学院2年生（その他）		大学院2年生（文系）		大学院2年生（理系）		大学院2年生（国立）		大学院2年生（公立）		大学院2年生（私立）		大学院2年生（東京圏大阪圏在学・就職）		大学院2年生（東京圏大阪圏非在学・就職）		大学院2年生（非東京圏大阪圏在学・就職）	
	度数		度数		度数		度数		度数		度数		度数		度数		度数		度数		度数		度数		度数		度数	
全体	773		325		260		186		71		3		49		211		143		6		111		166		78		13	
平均値		1.06		1.31		1.31		1.32		1.28		1.64		1.39		1.30		1.32		1.00		1.32		1.33		1.29		1.32
最小値		0.00		0.00		0.00		0.00		0.00		1.00		0.00		0.00		0.00		1.00		0.00		0.00		0.00		0.00
最大値		6.00		6.00		6.00		6.00		5.00		2.00		2.00		6.00		6.00		1.00		5.00		6.00		4.00		3.00

Q14_3_2_5b　5～10 日／就業体験等を伴わないものだったインターンシップの件数（NU）

	全体（ウエイト補正前）		大学4年生（ウエイト補正前）		大学4年生（ウエイト補正後）		大学4年生（男性）		大学4年生（女性）		大学4年生（その他）		大学4年生（文系）		大学4年生（理系）		大学4年生（国立）		大学4年生（公立）		大学4年生（私立）		大学4年生（東京圏大阪圏在学・就職）		大学4年生（東京圏大阪圏非在学・就職）		大学4年生（非東京圏大阪圏在学・就職）	
	度数		度数		度数		度数		度数		度数		度数		度数		度数		度数		度数		度数		度数		度数	
全体	872		547		542		301		240		1		467		75		90		25		427		362		101		73	
平均値		0.25		0.27		0.30		0.36		0.23		0.00		0.32		0.16		0.23		0.36		0.31		0.32		0.33		0.18
最小値		0.00		0.00		0.00		0.00		0.00		0.00		0.00		0.00		0.00		0.00		0.00		0.00		0.00		0.00
最大値		10.00		5.00		5.00		5.00		3.00		0.00		5.00		2.00		4.00		1.00		5.00		4.00		5.00		2.00

	全体（ウエイト補正後）		大学院2年生（ウエイト補正前）		大学院2年生（ウエイト補正後）		大学院2年生（男性）		大学院2年生（女性）		大学院2年生（その他）		大学院2年生（文系）		大学院2年生（理系）		大学院2年生（国立）		大学院2年生（公立）		大学院2年生（私立）		大学院2年生（東京圏大阪圏在学・就職）		大学院2年生（東京圏大阪圏非在学・就職）		大学院2年生（非東京圏大阪圏在学・就職）	
	度数		度数		度数		度数		度数		度数		度数		度数		度数		度数		度数		度数		度数		度数	
全体	773		325		260		186		71		3		49		211		143		6		111		166		78		13	
平均値		0.28		0.21		0.19		0.20		0.15		0.00		0.06		0.21		0.19		0.00		0.19		0.22		0.12		0.24
最小値		0.00		0.00		0.00		0.00		0.00		0.00		0.00		0.00		0.00		0.00		0.00		0.00		0.00		0.00
最大値		10.00		10.00		10.00		10.00		2.00		0.00		1.00		10.00		10.00		0.00		2.00		10.00		2.00		2.00

Q14_3_2_6a　11～15 日／就業体験等を伴うものだったインターンシップの件数（NU）

	全体（ウエイト補正前）		大学4年生（ウエイト補正前）		大学4年生（ウエイト補正後）		大学4年生（男性）		大学4年生（女性）		大学4年生（その他）		大学4年生（文系）		大学4年生（理系）		大学4年生（国立）		大学4年生（公立）		大学4年生（私立）		大学4年生（東京圏大阪圏在学・就職）		大学4年生（東京圏大阪圏非在学・就職）		大学4年生（非東京圏大阪圏在学・就職）	
	度数		度数		度数		度数		度数		度数		度数		度数		度数		度数		度数		度数		度数		度数	
全体	290		90		88		50		36		2		60		28		16		2		70		50		28		9	
平均値		1.06		0.98		0.95		0.94		0.98		1.00		0.98		0.91		0.92		0.00		0.99		0.99		0.91		0.91
最小値		0.00		0.00		0.00		0.00		0.00		1.00		0.00		0.00		0.00		0.00		0.00		0.00		0.00		0.00
最大値		3.00		2.00		2.00		1.00		2.00		1.00		2.00		2.00		2.00		0.00		2.00		2.00		2.00		1.00

	全体（ウエイト補正後）		大学院2年生（ウエイト補正前）		大学院2年生（ウエイト補正後）		大学院2年生（男性）		大学院2年生（女性）		大学院2年生（その他）		大学院2年生（文系）		大学院2年生（理系）		大学院2年生（国立）		大学院2年生（公立）		大学院2年生（私立）		大学院2年生（東京圏大阪圏在学・就職）		大学院2年生（東京圏大阪圏非在学・就職）		大学院2年生（非東京圏大阪圏在学・就職）	
	度数		度数		度数		度数		度数		度数		度数		度数		度数		度数		度数		度数		度数		度数	
全体	175		200		162		122		39		1		31		131		93		6		63		112		41		9	
平均値		1.01		1.10		1.10		1.11		1.06		1.00		1.11		1.10		1.11		1.00		1.09		1.11		1.09		0.98
最小値		0.00		0.00		0.00		0.00		0.00		1.00		1.00		0.00		0.00		1.00		0.00		0.00		0.00		0.00
最大値		3.00		3.00		3.00		3.00		2.00		1.00		2.00		3.00		2.00		1.00		3.00		3.00		2.00		2.00

Q14_3_2_6b　11～15 日／就業体験等を伴わないものだったインターンシップの件数（NU）

	全体（ウエイト補正前）		大学4年生（ウエイト補正前）		大学4年生（ウエイト補正後）		大学4年生（男性）		大学4年生（女性）		大学4年生（その他）		大学4年生（文系）		大学4年生（理系）		大学4年生（国立）		大学4年生（公立）		大学4年生（私立）		大学4年生（東京圏大阪圏在学・就職）		大学4年生（東京圏大阪圏非在学・就職）		大学4年生（非東京圏大阪圏在学・就職）	
	度数		度数		度数		度数		度数		度数		度数		度数		度数		度数		度数		度数		度数		度数	
全体	290		90		88		50		36		2		60		28		16		2		70		50		28		9	
平均値		0.07		0.08		0.09		0.09		0.10		0.00		0.08		0.11		0.12		1.00		0.06		0.09		0.11		0.09
最小値		0.00		0.00		0.00		0.00		0.00		0.00		0.00		0.00		0.00		1.00		0.00		0.00		0.00		0.00
最大値		2.00		1.00		1.00		1.00		1.00		0.00		1.00		1.00		1.00		1.00		1.00		1.00		1.00		1.00

	全体（ウエイト補正後）		大学院2年生（ウエイト補正前）		大学院2年生（ウエイト補正後）		大学院2年生（男性）		大学院2年生（女性）		大学院2年生（その他）		大学院2年生（文系）		大学院2年生（理系）		大学院2年生（国立）		大学院2年生（公立）		大学院2年生（私立）		大学院2年生（東京圏大阪圏在学・就職）		大学院2年生（東京圏大阪圏非在学・就職）		大学院2年生（非東京圏大阪圏在学・就職）	
	度数		度数		度数		度数		度数		度数		度数		度数		度数		度数		度数		度数		度数		度数	
全体	175		200		162		122		39		1		31		131		93		6		63		112		41		9	
平均値		0.08		0.07		0.06		0.07		0.04		0.00		0.00		0.07		0.04		0.00		0.09		0.05		0.05		0.20
最小値		0.00		0.00		0.00		0.00		0.00		0.00		0.00		0.00		0.00		0.00		0.00		0.00		0.00		0.00
最大値		2.00		2.00		2.00		2.00		1.00		0.00		0.00		2.00		2.00		0.00		1.00		1.00		1.00		2.00

Q14_3_2_7a　16 日以上／就業体験等を伴うものだったインターンシップの件数（NU）

	全体（ウエイト補正前）		大学4年生（ウエイト補正前）		大学4年生（ウエイト補正後）		大学4年生（男性）		大学4年生（女性）		大学4年生（その他）		大学4年生（文系）		大学4年生（理系）		大学4年生（国立）		大学4年生（公立）		大学4年生（私立）		大学4年生（東京圏大阪圏在学・就職）		大学4年生（東京圏大阪圏非在学・就職）		大学4年生（非東京圏大阪圏在学・就職）	
	度数		度数		度数		度数		度数		度数		度数		度数		度数		度数		度数		度数		度数		度数	
全体	223		137		141		75		65		0		116		25		18		14		108		98		32		8	
平均値		1.10		1.11		1.11		1.11		1.10		.		1.12		1.03		1.14		1.00		1.11		1.26		0.80		0.61
最小値		0.00		0.00		0.00		0.00		0.00		1.00		0.00		0.00		0.00		0.00		0.00		0.00		0.00		0.00
最大値		5.00		5.00		5.00		5.00		5.00		1.00		5.00		3.00		3.00		2.00		5.00		5.00		2.00		1.00

	全体（ウエイト補正後）		大学院2年生（ウエイト補正前）		大学院2年生（ウエイト補正後）		大学院2年生（男性）		大学院2年生（女性）		大学院2年生（その他）		大学院2年生（文系）		大学院2年生（理系）		大学院2年生（国立）		大学院2年生（公立）		大学院2年生（私立）		大学院2年生（東京圏大阪圏在学・就職）		大学院2年生（東京圏大阪圏非在学・就職）		大学院2年生（非東京圏大阪圏在学・就職）	
	度数		度数		度数		度数		度数		度数		度数		度数		度数		度数		度数		度数		度数		度数	
全体	205		86		78		47		30		－		29		49		49		－		28		56		16		6	
平均値		1.11		1.09		1.12		1.02		1.27		－		1.26		1.03		1.30		－		0.79		1.16		1.10		0.75
最小値		0.00		0.00		0.00		0.00		0.00		－		0.00		0.00		0.00		－		0.00		0.00		0.00		0.00
最大値		5.00		3.00		3.00		3.00		2.00		－		2.00		3.00		3.00		－		1.00		3.00		3.00		1.00

Q14_3_2_7b　16 日以上／就業体験等を伴わないものだったインターンシップの件数（NU）

	全体（ウエイト補正前）		大学4年生（ウエイト補正前）		大学4年生（ウエイト補正後）		大学4年生（男性）		大学4年生（女性）		大学4年生（その他）		大学4年生（文系）		大学4年生（理系）		大学4年生（国立）		大学4年生（公立）		大学4年生（私立）		大学4年生（東京圏大阪圏在学・就職）		大学4年生（東京圏大阪圏非在学・就職）		大学4年生（非東京圏大阪圏在学・就職）	
	度数		度数		度数		度数		度数		度数		度数		度数		度数		度数		度数		度数		度数		度数	
全体	223		137		141		75		65		0		116		25		18		14		108		98		32		8	
平均値		0.13		0.13		0.13		0.11		0.16		.		0.13		0.12		0.11		0.14		0.13		0.06		0.26		0.39
最小値		0.00		0.00		0.00		0.00		0.00		0.00		0.00		0.00		0.00		0.00		0.00		0.00		0.00		0.00
最大値		2.00		2.00		2.00		1.00		2.00		0.00		2.00		1.00		1.00		1.00		2.00		1.00		2.00		1.00

	全体（ウエイト補正後）		大学院2年生（ウエイト補正前）		大学院2年生（ウエイト補正後）		大学院2年生（男性）		大学院2年生（女性）		大学院2年生（その他）		大学院2年生（文系）		大学院2年生（理系）		大学院2年生（国立）		大学院2年生（公立）		大学院2年生（私立）		大学院2年生（東京圏大阪圏在学・就職）		大学院2年生（東京圏大阪圏非在学・就職）		大学院2年生（非東京圏大阪圏在学・就職）	
	度数		度数		度数		度数		度数		度数		度数		度数		度数		度数		度数		度数		度数		度数	
全体	205		86		78		47		30		－		29		49		49		－		28		56		16		6	
平均値		0.13		0.13		0.16		0.12		0.22		－		0.22		0.13		0.07		－		0.32		0.17		0.08		0.25
最小値		0.00		0.00		0.00		0.00		0.00		－		0.00		0.00		0.00		－		0.00		0.00		0.00		0.00
最大値		2.00		2.00		2.00		2.00		2.00		－		2.00		2.00		2.00		－		2.00		2.00		1.00		1.00

Q14_3_3_1a　半日／採用のための実質的な選考を行う活動を含んでいたインターンシップの件数（NU）

	全体（ウエイト補正前）		大学4年生（ウエイト補正前）		大学4年生（ウエイト補正後）		大学4年生（男性）		大学4年生（女性）		大学4年生（その他）		大学4年生（文系）		大学4年生（理系）		大学4年生（国立）		大学4年生（公立）		大学4年生（私立）		大学4年生（東京圏大阪圏在学・就職）		大学4年生（東京圏大阪圏非在学・就職）		大学4年生（非東京圏大阪圏在学・就職）	
	度数		度数		度数		度数		度数		度数		度数		度数		度数		度数		度数		度数		度数		度数	
全体	1619		1254		1225		590		629		6		1065		160		140		71		1014		822		207		177	
平均値		0.61		0.65		0.68		0.72		0.65		0.21		0.69		0.63		0.44		0.93		0.69		0.76		0.57		0.43
最小値		0.00		0.00		0.00		0.00		0.00		0.00		0.00		0.00		0.00		0.00		0.00		0.00		0.00		0.00
最大値		15.00		15.00		15.00		15.00		8.00		1.00		15.00		5.00		5.00		6.00		15.00		15.00		8.00		5.00

	全体（ウエイト補正後）		大学院2年生（ウエイト補正前）		大学院2年生（ウエイト補正後）		大学院2年生（男性）		大学院2年生（女性）		大学院2年生（その他）		大学院2年生（文系）		大学院2年生（理系）		大学院2年生（国立）		大学院2年生（公立）		大学院2年生（私立）		大学院2年生（東京圏大阪圏在学・就職）		大学院2年生（東京圏大阪圏非在学・就職）		大学院2年生（非東京圏大阪圏在学・就職）	
	度数		度数		度数		度数		度数		度数		度数		度数		度数		度数		度数		度数		度数		度数	
全体	1636		365		316		214		96		6		92		223		178		9		129		205		95		15	
平均値		0.67		0.48		0.57		0.64		0.40		0.57		0.83		0.46		0.63		0.00		0.52		0.57		0.62		0.30
最小値		0.00		0.00		0.00		0.00		0.00		0.00		0.00		0.00		0.00		0.00		0.00		0.00		0.00		0.00
最大値		15.00		10.00		10.00		10.00		3.00		1.00		6.00		10.00		7.00		0.00		10.00		10.00		7.00		1.00

Q14_3_3_1b　半日／採用のための実質的な選考を行う活動を含んでいなかった（又は含んでいるかわからなかった）インターンシップの件数（NU）

	全体（ウエイト補正前）		大学4年生（ウエイト補正前）		大学4年生（ウエイト補正後）		大学4年生（男性）		大学4年生（女性）		大学4年生（その他）		大学4年生（文系）		大学4年生（理系）		大学4年生（国立）		大学4年生（公立）		大学4年生（私立）		大学4年生（東京圏大阪圏在学・就職）		大学4年生（東京圏大阪圏非在学・就職）		大学4年生（非東京圏大阪圏在学・就職）	
	度数		度数		度数		度数		度数		度数		度数		度数		度数		度数		度数		度数		度数		度数	
全体	1619		1254		1225		590		629		6		1065		160		140		71		1014		822		207		177	
平均値		2.35		2.50		2.53		2.47		2.58		3.17		2.57		2.29		1.97		2.98		2.58		2.67		2.36		2.10
最小値		0.00		0.00		0.00		0.00		0.00		1.00		0.00		0.00		0.00		0.00		0.00		0.00		0.00		0.00
最大値		19.00		19.00		19.00		15.00		19.00		7.00		19.00		10.00		11.00		7.00		19.00		19.00		11.00		15.00

	全体（ウエイト補正後）		大学院2年生（ウエイト補正前）		大学院2年生（ウエイト補正後）		大学院2年生（男性）		大学院2年生（女性）		大学院2年生（その他）		大学院2年生（文系）		大学院2年生（理系）		大学院2年生（国立）		大学院2年生（公立）		大学院2年生（私立）		大学院2年生（東京圏大阪圏在学・就職）		大学院2年生（東京圏大阪圏非在学・就職）		大学院2年生（非東京圏大阪圏在学・就職）	
	度数		度数		度数		度数		度数		度数		度数		度数		度数		度数		度数		度数		度数		度数	
全体	1636		365		316		214		96		6		92		223		178		9		129		205		95		15	
平均値		2.47		1.83		1.81		1.85		1.68		2.61		1.55		1.92		1.75		1.00		1.96		1.87		1.71		1.63
最小値		0.00		0.00		0.00		0.00		0.00		1.00		0.00		0.00		0.00		1.00		0.00		0.00		0.00		0.00
最大値		19.00		12.00		12.00		12.00		8.00		7.00		5.00		12.00		12.00		1.00		8.00		8.00		12.00		5.00

Q14_3_3_2a　1 日／採用のための実質的な選考を行う活動を含んでいたインターンシップの件数（NU）

	全体（ウエイト補正前）		大学4年生（ウエイト補正前）		大学4年生（ウエイト補正後）		大学4年生（男性）		大学4年生（女性）		大学4年生（その他）		大学4年生（文系）		大学4年生（理系）		大学4年生（国立）		大学4年生（公立）		大学4年生（私立）		大学4年生（東京圏大阪圏在学・就職）		大学4年生（東京圏大阪圏非在学・就職）		大学4年生（非東京圏大阪圏在学・就職）	
	度数		度数		度数		度数		度数		度数		度数		度数		度数		度数		度数		度数		度数		度数	
全体	2557		1869		1828		908		909		10		1558		269		245		100		1483		1200		320		283	
平均値		0.86		0.92		0.97		1.08		0.86		1.07		0.96		1.06		0.69		1.33		0.99		1.04		1.14		0.55
最小値		0.00		0.00		0.00		0.00		0.00		0.00		0.00		0.00		0.00		0.00		0.00		0.00		0.00		0.00
最大値		23.00		23.00		23.00		23.00		20.00		4.00		23.00		20.00		7.00		10.00		23.00		23.00		20.00		20.00

	全体（ウエイト補正後）		大学院2年生（ウエイト補正前）		大学院2年生（ウエイト補正後）		大学院2年生（男性）		大学院2年生（女性）		大学院2年生（その他）		大学院2年生（文系）		大学院2年生（理系）		大学院2年生（国立）		大学院2年生（公立）		大学院2年生（私立）		大学院2年生（東京圏大阪圏在学・就職）		大学院2年生（東京圏大阪圏非在学・就職）		大学院2年生（非東京圏大阪圏在学・就職）	
	度数		度数		度数		度数		度数		度数		度数		度数		度数		度数		度数		度数		度数		度数	
全体	2496		688		605		421		177		7		168		437		339		39		227		386		193		21	
平均値		0.96		0.70		0.81		0.84		0.73		0.75		1.18		0.66		0.84		0.97		0.73		0.87		0.74		0.45
最小値		0.00		0.00		0.00		0.00		0.00		0.00		0.00		0.00		0.00		0.00		0.00		0.00		0.00		0.00
最大値		23.00		9.00		9.00		9.00		5.00		1.00		6.00		9.00		9.00		2.00		5.00		9.00		8.00		3.00

Q14_3_3_2b　1 日／採用のための実質的な選考を行う活動を含んでいなかった（又は含んでいるかわからなかった）インターンシップの件数（NU）

	全体（ウエイト補正前）		大学4年生（ウエイト補正前）		大学4年生（ウエイト補正後）		大学4年生（男性）		大学4年生（女性）		大学4年生（その他）		大学4年生（文系）		大学4年生（理系）		大学4年生（国立）		大学4年生（公立）		大学4年生（私立）		大学4年生（東京圏大阪圏在学・就職）		大学4年生（東京圏大阪圏非在学・就職）		大学4年生（非東京圏大阪圏在学・就職）	
	度数		度数		度数		度数		度数		度数		度数		度数		度数		度数		度数		度数		度数		度数	
全体	2557		1869		1828		908		909		10		1558		269		245		100		1483		1200		320		283	
平均値		2.61		2.81		2.80		2.68		2.93		2.07		2.86		2.50		2.37		2.86		2.87		2.81		2.76		2.81
最小値		0.00		0.00		0.00		0.00		0.00		1.00		0.00		0.00		0.00		0.00		0.00		0.00		0.00		0.00
最大値		47.00		28.00		28.00		19.00		28.00		5.00		28.00		16.00		28.00		10.00		20.00		20.00		28.00		19.00

	全体（ウエイト補正後）		大学院2年生（ウエイト補正前）		大学院2年生（ウエイト補正後）		大学院2年生（男性）		大学院2年生（女性）		大学院2年生（その他）		大学院2年生（文系）		大学院2年生（理系）		大学院2年生（国立）		大学院2年生（公立）		大学院2年生（私立）		大学院2年生（東京圏大阪圏在学・就職）		大学院2年生（東京圏大阪圏非在学・就職）		大学院2年生（非東京圏大阪圏在学・就職）	
	度数		度数		度数		度数		度数		度数		度数		度数		度数		度数		度数		度数		度数		度数	
全体	2496		688		605		421		177		7		168		437		339		39		227		386		193		21	
平均値		2.74		2.08		2.18		2.25		2.04		1.63		1.90		2.29		1.86		4.04		2.35		2.28		2.03		1.72
最小値		0.00		0.00		0.00		0.00		0.00		1.00		0.00		0.00		0.00		1.00		0.00		0.00		0.00		0.00
最大値		47.00		47.00		47.00		47.00		13.00		3.00		5.00		47.00		47.00		13.00		19.00		19.00		47.00		5.00

Q14_3_3_3a　2 日／採用のための実質的な選考を行う活動を含んでいたインターンシップの件数（NU）

	全体（ウエイト補正前）		大学4年生（ウエイト補正前）		大学4年生（ウエイト補正後）		大学4年生（男性）		大学4年生（女性）		大学4年生（その他）		大学4年生（文系）		大学4年生（理系）		大学4年生（国立）		大学4年生（公立）		大学4年生（私立）		大学4年生（東京圏大阪圏在学・就職）		大学4年生（東京圏大阪圏非在学・就職）		大学4年生（非東京圏大阪圏在学・就職）	
	度数		度数		度数		度数		度数		度数		度数		度数		度数		度数		度数		度数		度数		度数	
全体	918		645		642		354		288		-		559		83		107		36		498		445		121		72	
平均値		0.60		0.55		0.55		0.59		0.51		-		0.57		0.48		0.58		0.44		0.56		0.60		0.47		0.47
最小値		0.00		0.00		0.00		0.00		0.00		-		0.00		0.00		0.00		0.00		0.00		0.00		0.00		0.00
最大値		17.00		8.00		8.00		5.00		8.00		-		8.00		2.00		4.00		1.00		8.00		8.00		3.00		3.00

	全体（ウエイト補正後）		大学院2年生（ウエイト補正前）		大学院2年生（ウエイト補正後）		大学院2年生（男性）		大学院2年生（女性）		大学院2年生（その他）		大学院2年生（文系）		大学院2年生（理系）		大学院2年生（国立）		大学院2年生（公立）		大学院2年生（私立）		大学院2年生（東京圏大阪圏在学・就職）		大学院2年生（東京圏大阪圏非在学・就職）		大学院2年生（非東京圏大阪圏在学・就職）	
	度数		度数		度数		度数		度数		度数		度数		度数		度数		度数		度数		度数		度数		度数	
全体	878		273		219		162		57		1		53		166		137		3		79		142		73		4	
平均値		0.59		0.70		0.86		0.84		0.93		.		1.60		0.62		0.88		0.00		0.86		0.98		0.65		0.15
最小値		0.00		0.00		0.00		0.00		0.00		0.00		0.00		0.00		0.00		0.00		0.00		0.00		0.00		0.00
最大値		17.00		17.00		17.00		17.00		4.00		0.00		5.00		17.00		17.00		0.00		4.00		5.00		17.00		1.00

Q14_3_3_3b　2 日／採用のための実質的な選考を行う活動を含んでいなかった（又は含んでいるかわからなかった）インターンシップの件数（NU）

	全体（ウエイト補正前）		大学4年生（ウエイト補正前）		大学4年生（ウエイト補正後）		大学4年生（男性）		大学4年生（女性）		大学4年生（その他）		大学4年生（文系）		大学4年生（理系）		大学4年生（国立）		大学4年生（公立）		大学4年生（私立）		大学4年生（東京圏大阪圏在学・就職）		大学4年生（東京圏大阪圏非在学・就職）		大学4年生（非東京圏大阪圏在学・就職）	
	度数		度数		度数		度数		度数		度数		度数		度数		度数		度数		度数		度数		度数		度数	
全体	918		645		642		354		288		-		559		83		107		36		498		445		121		72	
平均値		0.81		0.83		0.84		0.88		0.78		-		0.83		0.84		0.87		0.65		0.84		0.84		0.87		0.73
最小値		0.00		0.00		0.00		0.00		0.00		-		0.00		0.00		0.00		0.00		0.00		0.00		0.00		0.00
最大値		5.00		5.00		5.00		5.00		5.00		-		5.00		4.00		4.00		3.00		5.00		5.00		5.00		3.00

	全体（ウエイト補正後）		大学院2年生（ウエイト補正前）		大学院2年生（ウエイト補正後）		大学院2年生（男性）		大学院2年生（女性）		大学院2年生（その他）		大学院2年生（文系）		大学院2年生（理系）		大学院2年生（国立）		大学院2年生（公立）		大学院2年生（私立）		大学院2年生（東京圏大阪圏在学・就職）		大学院2年生（東京圏大阪圏非在学・就職）		大学院2年生（非東京圏大阪圏在学・就職）	
	度数		度数		度数		度数		度数		度数		度数		度数		度数		度数		度数		度数		度数		度数	
全体	878		273		219		162		57		1		53		166		137		3		79		142		73		4	
平均値		0.83		0.76		0.73		0.76		0.65		.		0.59		0.78		0.75		1.00		0.69		0.69		0.78		1.24
最小値		0.00		0.00		0.00		0.00		0.00		1.00		0.00		0.00		0.00		1.00		0.00		0.00		0.00		0.00
最大値		5.00		3.00		3.00		3.00		2.00		1.00		2.00		3.00		3.00		1.00		2.00		3.00		2.00		2.00

Q14_3_3_4a　3～4 日／採用のための実質的な選考を行う活動を含んでいたインターンシップの件数（NU）

	全体（ウエイト補正前）		大学4年生（ウエイト補正前）		大学4年生（ウエイト補正後）		大学4年生（男性）		大学4年生（女性）		大学4年生（その他）		大学4年生（文系）		大学4年生（理系）		大学4年生（国立）		大学4年生（公立）		大学4年生（私立）		大学4年生（東京圏大阪圏在学・就職）		大学4年生（東京圏大阪圏非在学・就職）		大学4年生（非東京圏大阪圏在学・就職）	
	度数		度数		度数		度数		度数		度数		度数		度数		度数		度数		度数		度数		度数		度数	
全体	869		585		574		324		249		1		495		79		119		28		427		423		96		53	
平均値		0.75		0.81		0.83		0.91		0.74		.		0.88		0.58		0.86		1.01		0.81		0.92		0.71		0.40
最小値		0.00		0.00		0.00		0.00		0.00		0.00		0.00		0.00		0.00		0.00		0.00		0.00		0.00		0.00
最大値		8.00		8.00		8.00		7.00		8.00		0.00		8.00		3.00		5.00		3.00		8.00		8.00		5.00		2.00

	全体（ウエイト補正後）		大学院2年生（ウエイト補正前）		大学院2年生（ウエイト補正後）		大学院2年生（男性）		大学院2年生（女性）		大学院2年生（その他）		大学院2年生（文系）		大学院2年生（理系）		大学院2年生（国立）		大学院2年生（公立）		大学院2年生（私立）		大学院2年生（東京圏大阪圏在学・就職）		大学院2年生（東京圏大阪圏非在学・就職）		大学院2年生（非東京圏大阪圏在学・就職）	
	度数		度数		度数		度数		度数		度数		度数		度数		度数		度数		度数		度数		度数		度数	
全体	815		284		266		191		73		2		94		172		165		9		92		174		78		11	
平均値		0.80		0.65		0.59		0.67		0.37		1.00		0.51		0.64		0.64		0.00		0.56		0.65		0.50		0.36
最小値		0.00		0.00		0.00		0.00		0.00		0.00		0.00		0.00		0.00		0.00		0.00		0.00		0.00		0.00
最大値		8.00		6.00		6.00		6.00		2.00		2.00		2.00		6.00		6.00		0.00		2.00		6.00		4.00		1.00

Q14_3_3_4b　3～4 日／採用のための実質的な選考を行う活動を含んでいなかった（又は含んでいるかわからなかった）インターンシップの件数（NU）

	全体（ウエイト補正前）		大学4年生（ウエイト補正前）		大学4年生（ウエイト補正後）		大学4年生（男性）		大学4年生（女性）		大学4年生（その他）		大学4年生（文系）		大学4年生（理系）		大学4年生（国立）		大学4年生（公立）		大学4年生（私立）		大学4年生（東京圏大阪圏在学・就職）		大学4年生（東京圏大阪圏非在学・就職）		大学4年生（非東京圏大阪圏在学・就職）	
	度数		度数		度数		度数		度数		度数		度数		度数		度数		度数		度数		度数		度数		度数	
全体	869		585		574		324		249		1		495		79		119		28		427		423		96		53	
平均値		0.75		0.80		0.79		0.80		0.78		.		0.81		0.68		0.80		0.33		0.82		0.80		0.69		0.93
最小値		0.00		0.00		0.00		0.00		0.00		1.00		0.00		0.00		0.00		0.00		0.00		0.00		0.00		0.00
最大値		7.00		7.00		7.00		5.00		7.00		1.00		7.00		3.00		6.00		2.00		7.00		7.00		4.00		4.00

	全体（ウエイト補正後）		大学院2年生（ウエイト補正前）		大学院2年生（ウエイト補正後）		大学院2年生（男性）		大学院2年生（女性）		大学院2年生（その他）		大学院2年生（文系）		大学院2年生（理系）		大学院2年生（国立）		大学院2年生（公立）		大学院2年生（私立）		大学院2年生（東京圏大阪圏在学・就職）		大学院2年生（東京圏大阪圏非在学・就職）		大学院2年生（非東京圏大阪圏在学・就職）	
	度数		度数		度数		度数		度数		度数		度数		度数		度数		度数		度数		度数		度数		度数	
全体	815		284		266		191		73		2		94		172		165		9		92		174		78		11	
平均値		0.78		0.66		0.72		0.69		0.83		0.33		0.83		0.67		0.73		1.33		0.66		0.60		0.96		0.99
最小値		0.00		0.00		0.00		0.00		0.00		0.00		0.00		0.00		0.00		1.00		0.00		0.00		0.00		0.00
最大値		7.00		4.00		4.00		4.00		3.00		1.00		3.00		4.00		3.00		2.00		4.00		3.00		4.00		2.00

Q14_3_3_5a　5～10 日／採用のための実質的な選考を行う活動を含んでいたインターンシップの件数（NU）

	全体（ウエイト補正前）		大学4年生（ウエイト補正前）		大学4年生（ウエイト補正後）		大学4年生（男性）		大学4年生（女性）		大学4年生（その他）		大学4年生（文系）		大学4年生（理系）		大学4年生（国立）		大学4年生（公立）		大学4年生（私立）		大学4年生（東京圏大阪圏在学・就職）		大学4年生（東京圏大阪圏非在学・就職）		大学4年生（非東京圏大阪圏在学・就職）	
	度数		度数		度数		度数		度数		度数		度数		度数		度数		度数		度数		度数		度数		度数	
全体	872		547		542		301		240		1		467		75		90		25		427		362		101		73	
平均値		0.54		0.46		0.47		0.50		0.43		0.00		0.50		0.29		0.54		0.52		0.45		0.55		0.49		0.09
最小値		0.00		0.00		0.00		0.00		0.00		0.00		0.00		0.00		0.00		0.00		0.00		0.00		0.00		0.00
最大値		6.00		5.00		5.00		5.00		3.00		0.00		5.00		3.00		5.00		2.00		3.00		3.00		5.00		2.00

	全体（ウエイト補正後）		大学院2年生（ウエイト補正前）		大学院2年生（ウエイト補正後）		大学院2年生（男性）		大学院2年生（女性）		大学院2年生（その他）		大学院2年生（文系）		大学院2年生（理系）		大学院2年生（国立）		大学院2年生（公立）		大学院2年生（私立）		大学院2年生（東京圏大阪圏在学・就職）		大学院2年生（東京圏大阪圏非在学・就職）		大学院2年生（非東京圏大阪圏在学・就職）	
	度数		度数		度数		度数		度数		度数		度数		度数		度数		度数		度数		度数		度数		度数	
全体	773		325		260		186		71		3		49		211		143		6		111		166		78		13	
平均値		0.50		0.69		0.70		0.68		0.74		0.64		0.88		0.65		0.71		0.00		0.72		0.78		0.53		0.78
最小値		0.00		0.00		0.00		0.00		0.00		0.00		0.00		0.00		0.00		0.00		0.00		0.00		0.00		0.00
最大値		6.00		6.00		6.00		6.00		5.00		1.00		2.00		6.00		6.00		0.00		4.00		6.00		4.00		3.00

Q14_3_3_5b　5～10 日／採用のための実質的な選考を行う活動を含んでいなかった（又は含んでいるかわからなかった）インターンシップの件数（NU）

	全体（ウエイト補正前）		大学4年生（ウエイト補正前）		大学4年生（ウエイト補正後）		大学4年生（男性）		大学4年生（女性）		大学4年生（その他）		大学4年生（文系）		大学4年生（理系）		大学4年生（国立）		大学4年生（公立）		大学4年生（私立）		大学4年生（東京圏大阪圏在学・就職）		大学4年生（東京圏大阪圏非在学・就職）		大学4年生（非東京圏大阪圏在学・就職）	
	度数		度数		度数		度数		度数		度数		度数		度数		度数		度数		度数		度数		度数		度数	
全体	872		547		542		301		240		1		467		75		90		25		427		362		101		73	
平均値		0.84		0.85		0.85		0.84		0.86		1.00		0.83		0.94		0.84		1.00		0.84		0.77		0.92		1.12
最小値		0.00		0.00		0.00		0.00		0.00		1.00		0.00		0.00		0.00		0.00		0.00		0.00		0.00		0.00
最大値		10.00		5.00		5.00		5.00		3.00		1.00		5.00		3.00		3.00		2.00		5.00		4.00		5.00		3.00

	全体（ウエイト補正後）		大学院2年生（ウエイト補正前）		大学院2年生（ウエイト補正後）		大学院2年生（男性）		大学院2年生（女性）		大学院2年生（その他）		大学院2年生（文系）		大学院2年生（理系）		大学院2年生（国立）		大学院2年生（公立）		大学院2年生（私立）		大学院2年生（東京圏大阪圏在学・就職）		大学院2年生（東京圏大阪圏非在学・就職）		大学院2年生（非東京圏大阪圏在学・就職）	
	度数		度数		度数		度数		度数		度数		度数		度数		度数		度数		度数		度数		度数		度数	
全体	773		325		260		186		71		3		49		211		143		6		111		166		78		13	
平均値		0.84		0.84		0.80		0.85		0.68		1.00		0.58		0.86		0.81		1.00		0.79		0.77		0.87		0.78
最小値		0.00		0.00		0.00		0.00		0.00		0.00		0.00		0.00		0.00		1.00		0.00		0.00		0.00		0.00
最大値		10.00		10.00		10.00		10.00		3.00		2.00		2.00		10.00		10.00		1.00		5.00		10.00		3.00		2.00

Q14_3_3_6a　11～15 日／採用のための実質的な選考を行う活動を含んでいたインターンシップの件数（NU）

	全体（ウエイト補正前）		大学4年生（ウエイト補正前）		大学4年生（ウエイト補正後）		大学4年生（男性）		大学4年生（女性）		大学4年生（その他）		大学4年生（文系）		大学4年生（理系）		大学4年生（国立）		大学4年生（公立）		大学4年生（私立）		大学4年生（東京圏大阪圏在学・就職）		大学4年生（東京圏大阪圏非在学・就職）		大学4年生（非東京圏大阪圏在学・就職）	
	度数		度数		度数		度数		度数		度数		度数		度数		度数		度数		度数		度数		度数		度数	
全体	290		90		88		50		36		2		60		28		16		2		70		50		28		9	
平均値		0.43		0.24		0.24		0.23		0.27		0.00		0.23		0.27		0.11		0.00		0.28		0.34		0.15		0.00
最小値		0.00		0.00		0.00		0.00		0.00		0.00		0.00		0.00		0.00		0.00		0.00		0.00		0.00		0.00
最大値		3.00		2.00		2.00		1.00		2.00		0.00		2.00		2.00		1.00		0.00		2.00		2.00		1.00		0.00

	全体（ウエイト補正後）		大学院2年生（ウエイト補正前）		大学院2年生（ウエイト補正後）		大学院2年生（男性）		大学院2年生（女性）		大学院2年生（その他）		大学院2年生（文系）		大学院2年生（理系）		大学院2年生（国立）		大学院2年生（公立）		大学院2年生（私立）		大学院2年生（東京圏大阪圏在学・就職）		大学院2年生（東京圏大阪圏非在学・就職）		大学院2年生（非東京圏大阪圏在学・就職）	
	度数		度数		度数		度数		度数		度数		度数		度数		度数		度数		度数		度数		度数		度数	
全体	175		200		162		122		39		1		31		131		93		6		63		112		41		9	
平均値		0.35		0.51		0.52		0.53		0.49		0.50		0.49		0.52		0.50		0.50		0.54		0.55		0.48		0.31
最小値		0.00		0.00		0.00		0.00		0.00		0.00		0.00		0.00		0.00		0.00		0.00		0.00		0.00		0.00
最大値		3.00		3.00		3.00		3.00		2.00		1.00		2.00		3.00		2.00		1.00		3.00		3.00		2.00		1.00

Q14_3_3_6b　11～15 日／採用のための実質的な選考を行う活動を含んでいなかった（又は含んでいるかわからなかった）インターンシップの件数（NU）

	全体（ウエイト補正前）		大学4年生（ウエイト補正前）		大学4年生（ウエイト補正後）		大学4年生（男性）		大学4年生（女性）		大学4年生（その他）		大学4年生（文系）		大学4年生（理系）		大学4年生（国立）		大学4年生（公立）		大学4年生（私立）		大学4年生（東京圏大阪圏在学・就職）		大学4年生（東京圏大阪圏非在学・就職）		大学4年生（非東京圏大阪圏在学・就職）	
	度数		度数		度数		度数		度数		度数		度数		度数		度数		度数		度数		度数		度数		度数	
全体	290		90		88		50		36		2		60		28		16		2		70		50		28		9	
平均値		0.70		0.81		0.81		0.80		0.81		1.00		0.83		0.76		0.93		1.00		0.77		0.73		0.87		1.00
最小値		0.00		0.00		0.00		0.00		0.00		1.00		0.00		0.00		0.00		1.00		0.00		0.00		0.00		1.00
最大値		2.00		2.00		2.00		1.00		2.00		1.00		2.00		1.00		2.00		1.00		1.00		1.00		2.00		1.00

	全体（ウエイト補正後）		大学院2年生（ウエイト補正前）		大学院2年生（ウエイト補正後）		大学院2年生（男性）		大学院2年生（女性）		大学院2年生（その他）		大学院2年生（文系）		大学院2年生（理系）		大学院2年生（国立）		大学院2年生（公立）		大学院2年生（私立）		大学院2年生（東京圏大阪圏在学・就職）		大学院2年生（東京圏大阪圏非在学・就職）		大学院2年生（非東京圏大阪圏在学・就職）	
	度数		度数		度数		度数		度数		度数		度数		度数		度数		度数		度数		度数		度数		度数	
全体	175		200		162		122		39		1		31		131		93		6		63		112		41		9	
平均値		0.74		0.65		0.64		0.65		0.60		0.50		0.62		0.65		0.65		0.50		0.64		0.61		0.66		0.87
最小値		0.00		0.00		0.00		0.00		0.00		0.00		0.00		0.00		0.00		0.00		0.00		0.00		0.00		0.00
最大値		2.00		2.00		2.00		2.00		1.00		1.00		1.00		2.00		2.00		1.00		2.00		2.00		2.00		2.00

Q14_3_3_7a　16 日以上／採用のための実質的な選考を行う活動を含んでいたインターンシップの件数（NU）

	全体（ウエイト補正前）		大学4年生（ウエイト補正前）		大学4年生（ウエイト補正後）		大学4年生（男性）		大学4年生（女性）		大学4年生（その他）		大学4年生（文系）		大学4年生（理系）		大学4年生（国立）		大学4年生（公立）		大学4年生（私立）		大学4年生（東京圏大阪圏在学・就職）		大学4年生（東京圏大阪圏非在学・就職）		大学4年生（非東京圏大阪圏在学・就職）	
	度数		度数		度数		度数		度数		度数		度数		度数		度数		度数		度数		度数		度数		度数	
全体	223		137		141		75		65		0		116		25		18		14		108		98		32		8	
平均値		0.35		0.27		0.27		0.28		0.27		.		0.23		0.47		0.33		0.29		0.26		0.31		0.15		0.07
最小値		0.00		0.00		0.00		0.00		0.00		0.00		0.00		0.00		0.00		0.00		0.00		0.00		0.00		0.00
最大値		4.00		4.00		4.00		2.00		4.00		0.00		4.00		1.00		2.00		1.00		4.00		4.00		1.00		1.00

	全体（ウエイト補正後）		大学院2年生（ウエイト補正前）		大学院2年生（ウエイト補正後）		大学院2年生（男性）		大学院2年生（女性）		大学院2年生（その他）		大学院2年生（文系）		大学院2年生（理系）		大学院2年生（国立）		大学院2年生（公立）		大学院2年生（私立）		大学院2年生（東京圏大阪圏在学・就職）		大学院2年生（東京圏大阪圏非在学・就職）		大学院2年生（非東京圏大阪圏在学・就職）	
	度数		度数		度数		度数		度数		度数		度数		度数		度数		度数		度数		度数		度数		度数	
全体	205		86		78		47		30		−		29		49		49		−		28		56		16		6	
平均値		0.30		0.47		0.45		0.45		0.46		−		0.50		0.43		0.47		−		0.42		0.48		0.50		0.10
最小値		0.00		0.00		0.00		0.00		0.00		−		0.00		0.00		0.00		−		0.00		0.00		0.00		0.00
最大値		4.00		3.00		3.00		3.00		2.00		−		2.00		3.00		3.00		−		1.00		2.00		3.00		1.00

Q14_3_3_7b　16 日以上／採用のための実質的な選考を行う活動を含んでいなかった（又は含んでいるかわからなかった）インターンシップの件数（NU）

	全体（ウエイト補正前）		大学4年生（ウエイト補正前）		大学4年生（ウエイト補正後）		大学4年生（男性）		大学4年生（女性）		大学4年生（その他）		大学4年生（文系）		大学4年生（理系）		大学4年生（国立）		大学4年生（公立）		大学4年生（私立）		大学4年生（東京圏大阪圏在学・就職）		大学4年生（東京圏大阪圏非在学・就職）		大学4年生（非東京圏大阪圏在学・就職）	
	度数		度数		度数		度数		度数		度数		度数		度数		度数		度数		度数		度数		度数		度数	
全体	223		137		141		75		65		0		116		25		18		14		108		98		32		8	
平均値		0.89		0.97		0.96		0.93		0.99		.		1.02		0.68		0.92		0.86		0.98		1.01		0.91		0.93
最小値		0.00		0.00		0.00		0.00		0.00		1.00		0.00		0.00		0.00		0.00		0.00		0.00		0.00		0.00
最大値		5.00		5.00		5.00		4.00		5.00		1.00		5.00		3.00		3.00		2.00		5.00		5.00		2.00		1.00

	全体（ウエイト補正後）		大学院2年生（ウエイト補正前）		大学院2年生（ウエイト補正後）		大学院2年生（男性）		大学院2年生（女性）		大学院2年生（その他）		大学院2年生（文系）		大学院2年生（理系）		大学院2年生（国立）		大学院2年生（公立）		大学院2年生（私立）		大学院2年生（東京圏大阪圏在学・就職）		大学院2年生（東京圏大阪圏非在学・就職）		大学院2年生（非東京圏大阪圏在学・就職）	
	度数		度数		度数		度数		度数		度数		度数		度数		度数		度数		度数		度数		度数		度数	
全体	205		86		78		47		30		−		29		49		49		−		28		56		16		6	
平均値		0.94		0.76		0.82		0.69		1.03		−		0.98		0.73		0.90		−		0.69		0.86		0.67		0.90
最小値		0.00		0.00		0.00		0.00		0.00		−		0.00		0.00		0.00		−		0.00		0.00		0.00		0.00
最大値		5.00		3.00		3.00		3.00		2.00		−		2.00		3.00		3.00		−		2.00		3.00		2.00		1.00

Q14_4　インターンシップに参加した時期はいつですか。時期別の参加状況についてお教えください。なお、学年別に、その時期には参加していない場合には、「左記の期間には参加していない」を選択してください。（MA）

		全体（ウエイト補正前）		大学4年生（ウエイト補正前）		大学4年生（ウエイト補正後）		大学4年生（男性）		大学4年生（女性）		大学4年生（その他）		大学4年生（文系）		大学4年生（理系）		大学4年生（国立）		大学4年生（公立）		大学4年生（私立）		大学4年生（東京圏大阪圏在学・就職）		大学4年生（東京圏大阪圏非在学・就職）		大学4年生（非東京圏大阪圏在学・就職）	
		度数	%	度数	%	度数	%	度数	%	度数	%	度数	%	度数	%	度数	%	度数	%	度数	%	度数	%	度数	%	度数	%	度数	%
全体		6036		4292		4316		2399		1884		33		3541		775		583		200		3533		2580		700		867	
1	大学１年生４月～６月	7	0.1	7	0.2	8	0.2	5	0.2	2	0.1	0	0.0	7	0.2	1	0.2	1	0.2	0	0.0	7	0.2	7	0.3	0	0.0	1	0.1
2	大学１年生７月～９月	47	0.8	36	0.8	42	1.0	18	0.8	23	1.2	0	0.0	37	1.1	4	0.8	5	0.8	13	6.5	24	0.7	28	1.1	6	0.9	6	0.7
3	大学１年生１０月～１２月	16	0.3	14	0.3	14	0.3	8	0.3	6	0.3	0	0.0	12	0.4	2	0.3	2	0.3	0	0.0	13	0.4	12	0.5	1	0.1	1	0.2
4	大学１年生１月～３月	35	0.6	31	0.7	32	0.7	18	0.8	14	0.7	0	0.0	29	0.8	3	0.7	4	0.7	3	1.5	24	0.7	20	0.8	8	1.1	3	0.4
5	大学２年生４月～６月	22	0.4	18	0.4	23	0.5	17	0.7	6	0.3	0	0.0	19	0.5	4	0.4	2	0.4	6	3.0	15	0.4	17	0.7	3	0.5	2	0.2
6	大学２年生７月～９月	151	2.5	137	3.2	127	2.9	57	2.4	70	3.7	0	0.0	113	3.2	14	3.2	21	3.6	5	2.5	101	2.9	75	2.9	27	3.8	23	2.7
7	大学２年生１０月～１２月	44	0.7	41	1.0	40	0.9	21	0.9	19	1.0	0	0.0	34	0.9	6	1.0	4	0.8	0	0.0	35	1.0	31	1.2	4	0.6	4	0.4
8	大学２年生１月～３月	110	1.8	102	2.4	94	2.2	39	1.6	55	2.9	0	0.0	79	2.2	15	2.4	12	2.1	2	1.0	80	2.3	64	2.5	15	2.1	14	1.6
9	大学３年生４月～６月	175	2.9	173	4.0	167	3.9	75	3.1	93	4.9	0	0.0	144	4.1	23	4.0	19	3.3	13	6.4	135	3.8	127	4.9	31	4.4	7	0.8
10	大学３年生７月～９月	2181	36.1	2042	47.6	2004	46.4	1031	43.0	962	51.0	11	32.9	1669	47.1	334	47.6	284	48.6	102	50.8	1618	45.8	1241	48.1	369	52.7	359	41.4
11	大学３年生１０月～１２月	1486	24.6	1453	33.9	1460	33.8	766	31.9	684	36.3	10	30.2	1264	35.7	196	33.9	188	32.2	97	48.6	1175	33.3	1044	40.5	221	31.6	180	20.8
12	大学３年生１月～３月	2059	34.1	2007	46.8	1978	45.8	1048	43.7	920	48.8	10	30.4	1640	46.3	338	46.8	292	50.1	96	48.2	1590	45.0	1262	48.9	341	48.8	348	40.1
13	大学４年生４月～６月	239	4.0	231	5.4	229	5.3	111	4.6	117	6.2	0	0.0	187	5.3	42	5.4	20	3.4	14	7.0	195	5.5	153	5.9	35	5.0	39	4.5
14	大学４年生７月～９月	144	2.4	120	2.8	121	2.8	64	2.7	56	3.0	1	3.6	107	3.0	15	2.8	12	2.0	4	2.0	105	3.0	67	2.6	16	2.3	34	3.9
15	大学４年生１０月～１２月	10	0.2	0	0.0	0	0.0	0	0.0	0	0.0	0	0.0	0	0.0	0	0.0	0	0.0	0	0.0	0	0.0	0	0.0	0	0.0	0	0.0
16	大学４年生１月～３月	16	0.3	0	0.0	0	0.0	0	0.0	0	0.0	0	0.0	0	0.0	0	0.0	0	0.0	0	0.0	0	0.0	0	0.0	0	0.0	0	0.0
17	大学院１年生４月～６月	35	0.6	0	0.0	0	0.0	0	0.0	0	0.0	0	0.0	0	0.0	0	0.0	0	0.0	0	0.0	0	0.0	0	0.0	0	0.0	0	0.0
18	大学院１年生７月～９月	830	13.8	0	0.0	0	0.0	0	0.0	0	0.0	0	0.0	0	0.0	0	0.0	0	0.0	0	0.0	0	0.0	0	0.0	0	0.0	0	0.0
19	大学院１年生10月～12月	552	9.1	0	0.0	0	0.0	0	0.0	0	0.0	0	0.0	0	0.0	0	0.0	0	0.0	0	0.0	0	0.0	0	0.0	0	0.0	0	0.0
20	大学院１年生１月～３月	873	14.5	0	0.0	0	0.0	0	0.0	0	0.0	0	0.0	0	0.0	0	0.0	0	0.0	0	0.0	0	0.0	0	0.0	0	0.0	0	0.0
21	大学院２年生４月～６月	38	0.6	0	0.0	0	0.0	0	0.0	0	0.0	0	0.0	0	0.0	0	0.0	0	0.0	0	0.0	0	0.0	0	0.0	0	0.0	0	0.0
22	大学院２年生７月～９月	20	0.3	0	0.0	0	0.0	0	0.0	0	0.0	0	0.0	0	0.0	0	0.0	0	0.0	0	0.0	0	0.0	0	0.0	0	0.0	0	0.0
23	参加したことがない	1488	24.7	1078	25.1	1142	26.4	721	30.0	407	21.6	13	40.5	906	25.6	236	25.1	144	24.7	52	26.1	945	26.8	607	23.5	164	23.4	263	30.4

		全体（ウエイト補正後）		大学院2年生（ウエイト補正前）		大学院2年生（ウエイト補正後）		大学院2年生（男性）		大学院2年生（女性）		大学院2年生（その他）		大学院2年生（文系）		大学院2年生（理系）		大学院2年生（国立）		大学院2年生（公立）		大学院2年生（私立）		大学院2年生（東京圏大阪圏在学・就職）		大学院2年生（東京圏大阪圏非在学・就職）		大学院2年生（非東京圏大阪圏在学・就職）	
		度数	%	度数	%	度数	%	度数	%	度数	%	度数	%	度数	%	度数	%	度数	%	度数	%	度数	%	度数	%	度数	%	度数	%
全体		5982		1744		1639		1144		474		22		578		1061		943		97		599		963		504		112	
1	大学１年生４月～６月	9	0.2	0	0.0	0	0.0	0	0.0	0	0.0	0	0.0	0	0.2	0	0.0	0	0.0	0	0.0	0	0.0	0	0.0	0	0.0	0	0.0
2	大学１年生７月～９月	54	0.9	11	0.6	7	0.4	5	0.5	2	0.4	0	0.0	0	0.8	7	0.7	4	0.5	0	0.0	3	0.5	1	0.1	6	1.1	1	0.5
3	大学１年生１０月～１２月	18	0.3	2	0.1	2	0.1	2	0.1	0	0.0	0	0.0	0	0.3	2	0.1	1	0.1	0	0.0	1	0.2	1	0.1	1	0.2	0	0.0
4	大学１年生１月～３月	41	0.7	4	0.2	5	0.3	5	0.5	0	0.0	0	0.0	0	0.7	5	0.5	1	0.1	3	3.2	1	0.2	1	0.1	4	0.8	0	0.0
5	大学２年生４月～６月	30	0.5	4	0.2	5	0.3	1	0.1	4	0.8	0	0.0	3	0.4	2	0.2	4	0.4	0	0.0	1	0.2	5	0.5	0	0.0	0	0.0
6	大学２年生７月～９月	161	2.7	14	0.8	13	0.8	5	0.5	7	1.5	1	2.6	5	3.2	8	0.7	10	1.1	0	0.0	3	0.5	8	0.9	5	1.0	0	0.0
7	大学２年生１０月～１２月	51	0.9	3	0.2	5	0.3	1	0.1	4	0.8	0	0.0	3	1.0	2	0.2	3	0.3	0	0.0	2	0.3	5	0.5	0	0.0	0	0.0
8	大学２年生１月～３月	121	2.0	8	0.5	14	0.9	10	0.9	4	0.9	0	0.0	7	2.4	8	0.7	3	0.4	3	3.2	8	1.3	7	0.7	7	1.5	0	0.0
9	大学３年生４月～６月	206	3.4	2	0.1	2	0.1	2	0.1	0	0.0	0	0.0	0	4.0	2	0.1	1	0.1	0	0.0	1	0.2	2	0.2	0	0.0	0	0.0
10	大学３年生７月～９月	2516	42.1	139	8.0	131	8.0	85	7.5	45	9.4	1	5.3	36	47.6	95	9.0	64	6.8	13	12.9	54	9.1	81	8.4	45	9.0	4	4.0
11	大学３年生１０月～１２月	1812	30.3	33	1.9	42	2.6	30	2.6	12	2.6	0	0.0	19	33.9	23	2.2	13	1.4	3	3.2	26	4.4	27	2.8	13	2.5	2	2.0
12	大学３年生１月～３月	2455	41.0	52	3.0	61	3.7	40	3.5	20	4.3	1	2.6	27	46.8	34	3.2	20	2.1	3	3.2	38	6.3	43	4.5	17	3.3	1	0.9
13	大学４年生４月～６月	286	4.8	8	0.5	13	0.8	4	0.3	9	1.9	0	0.0	9	5.4	4	0.3	4	0.5	0	0.0	8	1.4	9	1.0	3	0.6	0	0.0
14	大学４年生７月～９月	161	2.7	24	1.4	29	1.8	15	1.3	15	3.1	0	0.0	18	2.8	11	1.1	22	2.3	0	0.0	7	1.2	22	2.3	4	0.7	1	0.5
15	大学４年生１０月～１２月	4	0.1	10	0.6	9	0.6	5	0.4	4	0.9	0	0.0	3	0.0	6	0.6	4	0.4	0	0.0	5	0.8	9	0.9	1	0.1	0	0.0
16	大学４年生１月～３月	6	0.1	16	0.9	15	0.9	10	0.9	4	0.9	0	0.0	3	0.0	11	1.1	6	0.7	3	3.2	5	0.8	7	0.8	6	1.2	1	0.8
17	大学院１年生４月～６月	16	0.3	35	2.0	38	2.3	26	2.3	11	2.4	0	0.0	18	0.0	19	1.8	25	2.6	0	0.0	13	2.2	30	3.1	8	1.5	0	0.0
18	大学院１年生７月～９月	300	5.0	830	47.6	725	44.2	505	44.2	210	44.3	10	44.7	208	0.0	517	48.7	436	46.2	31	32.2	258	43.0	447	46.4	224	44.4	50	44.9
19	大学院１年生10月～12月	201	3.4	552	31.7	487	29.7	338	29.6	142	30.0	6	28.9	149	0.0	338	31.9	295	31.3	21	21.1	171	28.6	324	33.6	149	29.5	13	12.0
20	大学院１年生１月～３月	307	5.1	873	50.1	743	45.3	534	46.7	198	41.8	11	48.7	193	0.0	549	51.8	433	46.0	34	35.1	275	46.0	438	45.5	263	52.2	36	32.1
21	大学院２年生４月～６月	19	0.3	38	2.2	45	2.7	33	2.8	12	2.6	0	0.0	21	0.0	23	2.2	33	3.5	3	3.4	8	1.4	33	3.4	9	1.9	2	1.7
22	大学院２年生７月～９月	8	0.1	20	1.1	19	1.2	11	1.0	7	1.6	0	0.0	8	0.0	10	1.0	11	1.2	0	0.0	8	1.3	12	1.3	7	1.3	0	0.0
23	参加したことがない	1586	26.5	410	23.5	442	27.0	298	26.1	138	29.2	6	27.6	212	25.1	231	21.7	233	24.7	33	33.9	177	29.5	238	24.7	114	22.5	41	36.2

Q15_a　インターンシップに参加してどのような効果があったと感じますか。／業界・業種を理解することができた（SA）

		全体（ウエイト補正前）		大学4年生（ウエイト補正前）		大学4年生（ウエイト補正後）		大学4年生（男性）		大学4年生（女性）		大学4年生（その他）		大学4年生（文系）		大学4年生（理系）		大学4年生（国立）		大学4年生（公立）		大学4年生（私立）		大学4年生（東京圏大阪圏在学・就職）		大学4年生（東京圏大阪圏非在学・就職）		大学4年生（非東京圏大阪圏在学・就職）	
		度数	%	度数	%	度数	%	度数	%	度数	%	度数	%	度数	%	度数	%	度数	%	度数	%	度数	%	度数	%	度数	%	度数	%
全体		2713	100.0	1960	100.0	1941	100.0	1032	100.0	893	100.0	16	100.0	1593	100.0	348	100.0	243	100.0	77	100.0	1621	100.0	1150	100.0	303	100.0	442	100.0
1	そう思う	1627	60.0	1150	58.7	1136	58.5	596	57.8	534	59.8	6	39.6	937	58.8	199	57.4	147	60.4	57	74.1	932	57.5	680	59.1	176	58.0	248	56.1
2	どちらかといえばそう思う	946	34.9	703	35.9	695	35.8	373	36.1	314	35.2	8	52.9	573	36.0	122	35.2	87	35.8	18	23.3	590	36.4	397	34.5	116	38.3	172	39.0
3	どちらかといえばそう思わない	83	3.1	64	3.3	62	3.2	30	2.9	31	3.5	1	7.5	44	2.8	17	5.0	7	3.0	2	2.6	53	3.2	37	3.2	6	1.9	17	3.8
4	そう思わない	57	2.1	43	2.2	48	2.4	33	3.2	14	1.6	0	0.0	39	2.4	9	2.5	2	0.8	0	0.0	46	2.8	36	3.2	5	1.8	5	1.1

		全体（ウエイト補正後）		大学院2年生（ウエイト補正前）		大学院2年生（ウエイト補正後）		大学院2年生（男性）		大学院2年生（女性）		大学院2年生（その他）		大学院2年生（文系）		大学院2年生（理系）		大学院2年生（国立）		大学院2年生（公立）		大学院2年生（私立）		大学院2年生（東京圏大阪圏在学・就職）		大学院2年生（東京圏大阪圏非在学・就職）		大学院2年生（非東京圏大阪圏在学・就職）	
		度数	%	度数	%	度数	%	度数	%	度数	%	度数	%	度数	%	度数	%	度数	%	度数	%	度数	%	度数	%	度数	%	度数	%
全体		2676	100.0	753	100.0	702	100.0	491	100.0	201	100.0	11	100.0	238	100.0	464	100.0	407	100.0	43	100.0	252	100.0	415	100.0	226	100.0	54	100.0
1	そう思う	1580	59.0	477	63.3	444	63.2	318	64.8	121	60.3	5	42.1	147	61.6	297	64.0	253	62.0	27	63.0	164	65.1	260	62.7	143	63.3	37	69.1
2	どちらかといえばそう思う	947	35.4	243	32.3	222	31.6	147	29.9	73	36.1	2	21.1	72	30.4	149	32.2	132	32.3	13	29.8	77	30.7	134	32.4	70	31.1	13	23.9
3	どちらかといえばそう思わない	85	3.2	19	2.5	21	2.9	13	2.7	7	3.4	1	5.3	9	3.8	12	2.5	10	2.5	3	7.2	7	2.9	11	2.6	9	4.1	0	0.7
4	そう思わない	65	2.4	14	1.9	16	2.3	12	2.5	0	0.2	3	31.5	10	4.2	6	1.4	13	3.2	0	0.0	3	1.3	10	2.3	3	1.5	3	6.3

Q15_b　インターンシップに参加してどのような効果があったと感じますか。／仕事の内容を具体的に知ることができた（SA）

		全体（ウエイト補正前）		大学4年生（ウエイト補正前）		大学4年生（ウエイト補正後）		大学4年生（男性）		大学4年生（女性）		大学4年生（その他）		大学4年生（文系）		大学4年生（理系）		大学4年生（国立）		大学4年生（公立）		大学4年生（私立）		大学4年生（東京圏大阪圏在学・就職）		大学4年生（東京圏大阪圏非在学・就職）		大学4年生（非東京圏大阪圏在学・就職）	
		度数	%	度数	%	度数	%	度数	%	度数	%	度数	%	度数	%	度数	%	度数	%	度数	%	度数	%	度数	%	度数	%	度数	%
全体		2713	100.0	1960	100.0	1941	100.0	1032	100.0	893	100.0	16	100.0	1593	100.0	348	100.0	243	100.0	77	100.0	1621	100.0	1150	100.0	303	100.0	442	100.0
1	そう思う	1212	44.7	854	43.6	845	43.5	459	44.5	381	42.7	4	24.7	694	43.5	151	43.4	118	48.4	36	46.2	691	42.6	479	41.6	132	43.7	207	46.9
2	どちらかといえばそう思う	1081	39.8	798	40.7	791	40.8	416	40.3	368	41.2	7	41.4	656	41.2	135	38.9	92	37.7	26	34.4	673	41.5	465	40.4	127	41.8	187	42.3
3	どちらかといえばそう思わない	301	11.1	222	11.3	215	11.1	102	9.9	108	12.1	5	33.9	177	11.1	39	11.1	29	11.8	13	16.8	174	10.7	142	12.4	30	9.8	37	8.4
4	そう思わない	119	4.4	86	4.4	90	4.6	55	5.3	35	4.0	0	0.0	67	4.2	23	6.7	5	2.0	2	2.6	83	5.1	64	5.6	14	4.7	11	2.4

		全体（ウエイト補正後）		大学院2年生（ウエイト補正前）		大学院2年生（ウエイト補正後）		大学院2年生（男性）		大学院2年生（女性）		大学院2年生（その他）		大学院2年生（文系）		大学院2年生（理系）		大学院2年生（国立）		大学院2年生（公立）		大学院2年生（私立）		大学院2年生（東京圏大阪圏在学・就職）		大学院2年生（東京圏大阪圏非在学・就職）		大学院2年生（非東京圏大阪圏在学・就職）	
		度数	%	度数	%	度数	%	度数	%	度数	%	度数	%	度数	%	度数	%	度数	%	度数	%	度数	%	度数	%	度数	%	度数	%
全体		2676	100.0	753	100.0	702	100.0	491	100.0	201	100.0	11	100.0	238	100.0	464	100.0	407	100.0	43	100.0	252	100.0	415	100.0	226	100.0	54	100.0
1	そう思う	1171	43.8	358	47.5	323	46.0	221	45.0	98	48.6	5	42.1	110	46.2	213	45.8	189	46.4	11	26.4	122	48.6	187	45.1	103	45.5	32	58.6
2	どちらかといえばそう思う	1084	40.5	283	37.6	270	38.5	185	37.6	82	40.9	4	34.3	94	39.4	177	38.1	151	37.1	19	44.7	100	39.7	160	38.5	91	40.2	14	25.3
3	どちらかといえばそう思わない	295	11.0	79	10.5	73	10.4	50	10.2	20	10.1	3	23.7	18	7.4	55	11.9	39	9.6	9	21.6	25	9.8	42	10.0	26	11.6	5	9.8
4	そう思わない	126	4.7	33	4.4	36	5.1	35	7.2	1	0.4	0	0.0	17	7.0	19	4.2	28	6.9	3	7.2	5	2.0	27	6.4	6	2.7	3	6.3

Q15_c　インターンシップに参加してどのような効果があったと感じますか。／会社の雰囲気を理解することができた（SA）

		全体（ウエイト補正前）		大学4年生（ウエイト補正前）		大学4年生（ウエイト補正後）		大学4年生（男性）		大学4年生（女性）		大学4年生（その他）		大学4年生（文系）		大学4年生（理系）		大学4年生（国立）		大学4年生（公立）		大学4年生（私立）		大学4年生（東京圏大阪圏在学・就職）		大学4年生（東京圏大阪圏非在学・就職）		大学4年生（非東京圏大阪圏在学・就職）	
		度数	%	度数	%	度数	%	度数	%	度数	%	度数	%	度数	%	度数	%	度数	%	度数	%	度数	%	度数	%	度数	%	度数	%
全体		2713	100.0	1960	100.0	1941	100.0	1032	100.0	893	100.0	16	100.0	1593	100.0	348	100.0	243	100.0	77	100.0	1621	100.0	1150	100.0	303	100.0	442	100.0
1	そう思う	1269	46.8	865	44.1	845	43.6	443	43.0	396	44.4	6	37.3	685	43.0	160	46.0	125	51.3	35	45.7	685	42.3	494	43.0	141	46.4	192	43.5
2	どちらかといえばそう思う	1060	39.1	800	40.8	791	40.8	413	40.0	372	41.7	6	40.4	662	41.5	129	37.2	93	38.1	32	41.3	667	41.1	473	41.1	118	38.9	178	40.4
3	どちらかといえばそう思わない	278	10.2	218	11.1	222	11.4	121	11.8	98	11.0	2	14.9	186	11.7	36	10.3	20	8.1	10	12.9	192	11.9	129	11.3	36	11.7	54	12.3
4	そう思わない	106	3.9	77	3.9	82	4.2	55	5.3	26	3.0	1	7.5	60	3.8	22	6.4	6	2.5	0	0.0	76	4.7	53	4.7	9	3.1	17	3.8

		全体（ウエイト補正後）		大学院2年生（ウエイト補正前）		大学院2年生（ウエイト補正後）		大学院2年生（男性）		大学院2年生（女性）		大学院2年生（その他）		大学院2年生（文系）		大学院2年生（理系）		大学院2年生（国立）		大学院2年生（公立）		大学院2年生（私立）		大学院2年生（東京圏大阪圏在学・就職）		大学院2年生（東京圏大阪圏非在学・就職）		大学院2年生（非東京圏大阪圏在学・就職）	
		度数	%	度数	%	度数	%	度数	%	度数	%	度数	%	度数	%	度数	%	度数	%	度数	%	度数	%	度数	%	度数	%	度数	%
全体		2676	100.0	753	100.0	702	100.0	491	100.0	201	100.0	11	100.0	238	100.0	464	100.0	407	100.0	43	100.0	252	100.0	415	100.0	226	100.0	54	100.0
1	そう思う	1193	44.6	404	53.7	372	53.0	260	53.1	109	54.2	3	29.0	122	51.1	251	54.0	211	51.7	24	56.3	138	54.6	220	53.1	125	55.5	26	48.5
2	どちらかといえばそう思う	1072	40.0	260	34.5	240	34.2	161	32.8	76	37.8	3	29.0	82	34.6	158	33.9	143	35.1	9	22.1	88	34.8	141	34.1	69	30.5	22	41.6
3	どちらかといえばそう思わない	299	11.2	60	8.0	62	8.8	46	9.4	15	7.5	1	10.6	24	10.2	38	8.2	34	8.4	6	14.4	22	8.6	36	8.8	24	10.7	2	2.9
4	そう思わない	113	4.2	29	3.9	28	4.0	23	4.8	1	0.5	3	31.5	10	4.2	18	3.9	20	4.9	3	7.2	5	2.0	17	4.1	7	3.2	4	7.0

Q15_d　インターンシップに参加してどのような効果があったと感じますか。／自分の将来設計（キャリアプラン）を考えるのに役だった（SA）

		全体（ウエイト補正前）		大学4年生（ウエイト補正前）		大学4年生（ウエイト補正後）		大学4年生（男性）		大学4年生（女性）		大学4年生（その他）		大学4年生（文系）		大学4年生（理系）		大学4年生（国立）		大学4年生（公立）		大学4年生（私立）		大学4年生（東京圏大阪圏在学・就職）		大学4年生（東京圏大阪圏非在学・就職）		大学4年生（非東京圏大阪圏在学・就職）	
		度数	%	度数	%	度数	%	度数	%	度数	%	度数	%	度数	%	度数	%	度数	%	度数	%	度数	%	度数	%	度数	%	度数	%
全体		2713	100.0	1960	100.0	1941	100.0	1032	100.0	893	100.0	16	100.0	1593	100.0	348	100.0	243	100.0	77	100.0	1621	100.0	1150	100.0	303	100.0	442	100.0
1	そう思う	713	26.3	470	24.0	469	24.2	262	25.4	207	23.2	0	0.0	364	22.8	105	30.3	69	28.3	24	31.5	376	23.2	258	22.4	85	28.0	112	25.5
2	どちらかといえばそう思う	1055	38.9	765	39.0	754	38.9	400	38.7	346	38.8	8	52.2	633	39.7	122	35.0	96	39.5	24	31.0	634	39.1	436	37.9	120	39.5	176	40.0
3	どちらかといえばそう思わない	617	22.7	473	24.1	464	23.9	226	21.9	231	25.9	6	40.4	392	24.6	72	20.8	53	21.9	21	27.7	389	24.0	288	25.0	69	22.6	102	23.1
4	そう思わない	328	12.1	252	12.9	254	13.1	144	13.9	109	12.2	1	7.5	206	12.9	48	13.9	25	10.3	8	9.8	221	13.6	168	14.6	30	10.0	51	11.5

		全体（ウエイト補正後）		大学院2年生（ウエイト補正前）		大学院2年生（ウエイト補正後）		大学院2年生（男性）		大学院2年生（女性）		大学院2年生（その他）		大学院2年生（文系）		大学院2年生（理系）		大学院2年生（国立）		大学院2年生（公立）		大学院2年生（私立）		大学院2年生（東京圏大阪圏在学・就職）		大学院2年生（東京圏大阪圏非在学・就職）		大学院2年生（非東京圏大阪圏在学・就職）	
		度数	%	度数	%	度数	%	度数	%	度数	%	度数	%	度数	%	度数	%	度数	%	度数	%	度数	%	度数	%	度数	%	度数	%
全体		2676	100.0	753	100.0	702	100.0	491	100.0	201	100.0	11	100.0	238	100.0	464	100.0	407	100.0	43	100.0	252	100.0	415	100.0	226	100.0	54	100.0
1	そう思う	669	25.0	243	32.3	224	31.9	148	30.2	76	37.9	0	0.0	81	33.9	143	30.9	127	31.1	14	33.6	83	33.0	129	31.2	74	33.0	20	36.9
2	どちらかといえばそう思う	1031	38.5	290	38.5	251	35.8	180	36.7	65	32.6	6	52.7	74	31.1	177	38.2	142	34.9	7	15.4	103	40.7	143	34.4	83	36.9	23	42.0
3	どちらかといえばそう思わない	634	23.7	144	19.1	154	22.0	106	21.7	47	23.2	1	10.6	57	24.1	97	20.8	90	22.1	16	36.5	49	19.3	103	24.9	42	18.8	4	6.9
4	そう思わない	341	12.8	76	10.1	72	10.3	56	11.4	13	6.3	4	36.8	26	10.9	47	10.0	49	12.0	6	14.4	18	7.0	39	9.5	25	11.3	8	14.1

Q15_e　インターンシップに参加してどのような効果があったと感じますか。／日頃の学修への意欲が上がった（SA）

		全体（ウエイト補正前）		大学4年生（ウエイト補正前）		大学4年生（ウエイト補正後）		大学4年生（男性）		大学4年生（女性）		大学4年生（その他）		大学4年生（文系）		大学4年生（理系）		大学4年生（国立）		大学4年生（公立）		大学4年生（私立）		大学4年生（東京圏大阪圏在学・就職）		大学4年生（東京圏大阪圏非在学・就職）		大学4年生（非東京圏大阪圏在学・就職）	
		度数	%	度数	%	度数	%	度数	%	度数	%	度数	%	度数	%	度数	%	度数	%	度数	%	度数	%	度数	%	度数	%	度数	%
全体		2713	100.0	1960	100.0	1941	100.0	1032	100.0	893	100.0	16	100.0	1593	100.0	348	100.0	243	100.0	77	100.0	1621	100.0	1150	100.0	303	100.0	442	100.0
1	そう思う	376	13.9	243	12.4	254	13.1	165	15.9	89	10.0	0	0.0	187	11.8	66	19.1	29	11.8	5	6.5	220	13.6	139	12.1	42	13.9	69	15.5
2	どちらかといえばそう思う	692	25.5	484	24.7	487	25.1	282	27.3	202	22.6	4	22.4	398	25.0	89	25.5	66	27.3	13	16.5	408	25.2	274	23.9	83	27.5	114	25.8
3	どちらかといえばそう思わない	846	31.2	641	32.7	631	32.5	316	30.6	307	34.4	8	47.8	525	33.0	106	30.4	70	28.6	30	39.3	531	32.8	365	31.7	97	32.1	149	33.8
4	そう思わない	799	29.5	592	30.2	569	29.3	269	26.1	295	33.1	5	29.8	483	30.3	87	25.0	78	32.3	29	37.7	462	28.5	371	32.3	80	26.5	110	24.9

		全体（ウエイト補正後）		大学院2年生（ウエイト補正前）		大学院2年生（ウエイト補正後）		大学院2年生（男性）		大学院2年生（女性）		大学院2年生（その他）		大学院2年生（文系）		大学院2年生（理系）		大学院2年生（国立）		大学院2年生（公立）		大学院2年生（私立）		大学院2年生（東京圏大阪圏在学・就職）		大学院2年生（東京圏大阪圏非在学・就職）		大学院2年生（非東京圏大阪圏在学・就職）	
		度数	%	度数	%	度数	%	度数	%	度数	%	度数	%	度数	%	度数	%	度数	%	度数	%	度数	%	度数	%	度数	%	度数	%
全体		2676	100.0	753	100.0	702	100.0	491	100.0	201	100.0	11	100.0	238	100.0	464	100.0	407	100.0	43	100.0	252	100.0	415	100.0	226	100.0	54	100.0
1	そう思う	363	13.6	133	17.7	125	17.8	92	18.7	29	14.6	3	31.5	46	19.3	79	17.0	80	19.5	3	7.2	42	16.7	60	14.5	45	20.0	19	35.9
2	どちらかといえばそう思う	675	25.2	208	27.6	184	26.2	138	28.2	43	21.3	3	29.0	47	20.0	137	29.4	93	22.9	17	40.9	74	29.2	108	26.1	60	26.4	12	22.6
3	どちらかといえばそう思わない	861	32.2	205	27.2	205	29.2	135	27.5	70	34.8	0	0.0	83	34.7	122	26.3	116	28.6	13	29.8	76	30.0	123	29.6	70	30.9	9	16.0
4	そう思わない	778	29.1	207	27.5	189	26.9	126	25.6	59	29.3	4	39.5	62	26.0	127	27.3	118	29.1	9	22.1	61	24.1	124	29.8	51	22.7	14	25.6

Q15_f　インターンシップに参加してどのような効果があったと感じますか。／新たな学修に取り組むきっかけとなった（SA）

		全体（ウエイト補正前）		大学4年生（ウエイト補正前）		大学4年生（ウエイト補正後）		大学4年生（男性）		大学4年生（女性）		大学4年生（その他）		大学4年生（文系）		大学4年生（理系）		大学4年生（国立）		大学4年生（公立）		大学4年生（私立）		大学4年生（東京圏大阪圏在学・就職）		大学4年生（東京圏大阪圏非在学・就職）		大学4年生（非東京圏大阪圏在学・就職）	
		度数	%	度数	%	度数	%	度数	%	度数	%	度数	%	度数	%	度数	%	度数	%	度数	%	度数	%	度数	%	度数	%	度数	%
全体		2713	100.0	1960	100.0	1941	100.0	1032	100.0	893	100.0	16	100.0	1593	100.0	348	100.0	243	100.0	77	100.0	1621	100.0	1150	100.0	303	100.0	442	100.0
1	そう思う	393	14.5	253	12.9	264	13.6	174	16.8	90	10.1	0	0.0	203	12.7	61	17.7	32	13.1	3	3.9	229	14.1	151	13.2	42	13.8	63	14.2
2	どちらかといえばそう思う	660	24.3	468	23.9	481	24.8	289	28.0	189	21.2	4	22.4	394	24.7	87	25.1	58	24.0	14	18.1	409	25.2	281	24.5	90	29.8	98	22.3
3	どちらかといえばそう思わない	849	31.3	638	32.6	627	32.3	316	30.6	305	34.2	6	36.3	518	32.5	108	31.1	76	31.2	31	40.5	519	32.0	351	30.5	95	31.2	162	36.7
4	そう思わない	811	29.9	601	30.7	569	29.3	254	24.6	308	34.5	7	41.4	479	30.0	91	26.1	77	31.7	29	37.5	463	28.6	366	31.9	76	25.2	118	26.7

		全体（ウエイト補正後）		大学院2年生（ウエイト補正前）		大学院2年生（ウエイト補正後）		大学院2年生（男性）		大学院2年生（女性）		大学院2年生（その他）		大学院2年生（文系）		大学院2年生（理系）		大学院2年生（国立）		大学院2年生（公立）		大学院2年生（私立）		大学院2年生（東京圏大阪圏在学・就職）		大学院2年生（東京圏大阪圏非在学・就職）		大学院2年生（非東京圏大阪圏在学・就職）	
		度数	%	度数	%	度数	%	度数	%	度数	%	度数	%	度数	%	度数	%	度数	%	度数	%	度数	%	度数	%	度数	%	度数	%
全体		2676	100.0	753	100.0	702	100.0	491	100.0	201	100.0	11	100.0	238	100.0	464	100.0	407	100.0	43	100.0	252	100.0	415	100.0	226	100.0	54	100.0
1	そう思う	377	14.1	140	18.6	128	18.2	89	18.1	39	19.3	0	0.0	41	17.4	86	18.6	70	17.3	3	7.7	54	21.4	64	15.4	48	21.2	15	28.3
2	どちらかといえばそう思う	659	24.6	192	25.5	163	23.3	133	27.1	28	13.8	3	23.7	33	13.8	130	28.1	90	22.0	20	47.6	54	21.2	99	23.9	51	22.6	13	24.6
3	どちらかといえばそう思わない	862	32.2	211	28.0	222	31.6	145	29.5	76	37.7	1	10.6	101	42.5	121	26.0	130	31.8	10	22.6	82	32.7	135	32.5	72	32.1	8	14.6
4	そう思わない	778	29.1	210	27.9	189	27.0	124	25.2	59	29.2	7	65.7	62	26.3	127	27.3	118	28.9	9	22.1	62	24.6	117	28.1	54	24.1	18	32.6

Q15_g　インターンシップに参加してどのような効果があったと感じますか。／自分自身のスキルや能力についてよく考えるきっかけとなった（SA）

		全体（ウエイト補正前）		大学4年生（ウエイト補正前）		大学4年生（ウエイト補正後）		大学4年生（男性）		大学4年生（女性）		大学4年生（その他）		大学4年生（文系）		大学4年生（理系）		大学4年生（国立）		大学4年生（公立）		大学4年生（私立）		大学4年生（東京圏大阪圏在学・就職）		大学4年生（東京圏大阪圏非在学・就職）		大学4年生（非東京圏大阪圏在学・就職）	
		度数	%	度数	%	度数	%	度数	%	度数	%	度数	%	度数	%	度数	%	度数	%	度数	%	度数	%	度数	%	度数	%	度数	%
全体		2713	100.0	1960	100.0	1941	100.0	1032	100.0	893	100.0	16	100.0	1593	100.0	348	100.0	243	100.0	77	100.0	1621	100.0	1150	100.0	303	100.0	442	100.0
1	そう思う	784	28.9	514	26.2	512	26.4	291	28.2	220	24.6	1	7.5	407	25.6	105	30.1	66	27.2	12	16.2	433	26.7	301	26.1	81	26.8	118	26.8
2	どちらかといえばそう思う	1248	46.0	916	46.7	913	47.1	475	46.0	426	47.7	12	77.6	754	47.3	160	45.9	113	46.3	51	66.2	750	46.3	529	46.0	146	48.3	215	48.7
3	どちらかといえばそう思わない	398	14.7	316	16.1	303	15.6	148	14.3	153	17.1	2	14.9	255	16.0	48	13.7	37	15.4	7	8.5	259	16.0	187	16.2	41	13.6	67	15.1
4	そう思わない	283	10.4	214	10.9	213	11.0	119	11.5	94	10.5	0	0.0	177	11.1	36	10.3	27	11.1	7	9.1	179	11.1	134	11.6	34	11.3	42	9.4

		全体（ウエイト補正後）		大学院2年生（ウエイト補正前）		大学院2年生（ウエイト補正後）		大学院2年生（男性）		大学院2年生（女性）		大学院2年生（その他）		大学院2年生（文系）		大学院2年生（理系）		大学院2年生（国立）		大学院2年生（公立）		大学院2年生（私立）		大学院2年生（東京圏大阪圏在学・就職）		大学院2年生（東京圏大阪圏非在学・就職）		大学院2年生（非東京圏大阪圏在学・就職）	
		度数	%	度数	%	度数	%	度数	%	度数	%	度数	%	度数	%	度数	%	度数	%	度数	%	度数	%	度数	%	度数	%	度数	%
全体		2676	100.0	753	100.0	702	100.0	491	100.0	201	100.0	11	100.0	238	100.0	464	100.0	407	100.0	43	100.0	252	100.0	415	100.0	226	100.0	54	100.0
1	そう思う	743	27.8	270	35.9	276	39.2	189	38.5	85	42.6	1	10.6	110	46.4	165	35.6	148	36.2	16	37.5	112	44.4	160	38.6	91	40.5	23	43.1
2	どちらかといえばそう思う	1242	46.4	332	44.1	288	41.0	201	41.0	83	41.5	3	29.0	77	32.4	211	45.3	163	40.1	24	55.3	101	40.0	179	43.3	88	38.9	17	30.9
3	どちらかといえばそう思わない	404	15.1	82	10.9	78	11.1	58	11.7	20	10.2	0	0.0	31	13.2	47	10.0	56	13.7	0	0.0	22	8.8	41	10.0	28	12.3	6	10.5
4	そう思わない	287	10.7	69	9.2	61	8.7	43	8.8	11	5.7	7	60.5	19	8.0	42	9.0	41	10.0	3	7.2	17	6.8	34	8.2	19	8.3	8	15.6

Q15_h　インターンシップに参加してどのような効果があったと感じますか。／専門分野における知識、スキルや能力が身についた（SA）

		全体（ウエイト補正前）		大学4年生（ウエイト補正前）		大学4年生（ウエイト補正後）		大学4年生（男性）		大学4年生（女性）		大学4年生（その他）		大学4年生（文系）		大学4年生（理系）		大学4年生（国立）		大学4年生（公立）		大学4年生（私立）		大学4年生（東京圏大阪圏在学・就職）		大学4年生（東京圏大阪圏非在学・就職）		大学4年生（非東京圏大阪圏在学・就職）	
		度数	%	度数	%	度数	%	度数	%	度数	%	度数	%	度数	%	度数	%	度数	%	度数	%	度数	%	度数	%	度数	%	度数	%
全体		2713	100.0	1960	100.0	1941	100.0	1032	100.0	893	100.0	16	100.0	1593	100.0	348	100.0	243	100.0	77	100.0	1621	100.0	1150	100.0	303	100.0	442	100.0
1	そう思う	357	13.2	236	12.0	245	12.6	160	15.5	85	9.5	0	0.0	194	12.2	51	14.6	33	13.8	6	7.7	206	12.7	141	12.3	33	10.9	64	14.6
2	どちらかといえばそう思う	664	24.5	480	24.5	483	24.9	262	25.4	217	24.3	4	24.7	402	25.2	81	23.4	47	19.2	19	24.3	418	25.8	279	24.2	72	23.8	117	26.5
3	どちらかといえばそう思わない	833	30.7	610	31.1	602	31.0	316	30.6	280	31.4	6	37.3	500	31.4	102	29.2	77	31.8	20	25.9	504	31.1	340	29.6	103	34.1	142	32.1
4	そう思わない	859	31.7	634	32.3	612	31.5	295	28.6	311	34.8	6	38.0	497	31.2	114	32.8	86	35.3	32	42.1	493	30.4	390	33.9	95	31.2	118	26.8

		全体（ウエイト補正後）		大学院2年生（ウエイト補正前）		大学院2年生（ウエイト補正後）		大学院2年生（男性）		大学院2年生（女性）		大学院2年生（その他）		大学院2年生（文系）		大学院2年生（理系）		大学院2年生（国立）		大学院2年生（公立）		大学院2年生（私立）		大学院2年生（東京圏大阪圏在学・就職）		大学院2年生（東京圏大阪圏非在学・就職）		大学院2年生（非東京圏大阪圏在学・就職）	
		度数	%	度数	%	度数	%	度数	%	度数	%	度数	%	度数	%	度数	%	度数	%	度数	%	度数	%	度数	%	度数	%	度数	%
全体		2676	100.0	753	100.0	702	100.0	491	100.0	201	100.0	11	100.0	238	100.0	464	100.0	407	100.0	43	100.0	252	100.0	415	100.0	226	100.0	54	100.0
1	そう思う	348	13.0	121	16.1	113	16.1	79	16.1	34	16.9	0	0.0	35	14.5	78	16.9	64	15.7	6	14.4	43	16.9	57	13.8	43	18.9	12	23.0
2	どちらかといえばそう思う	662	24.7	184	24.4	166	23.6	133	27.1	30	15.2	2	21.1	49	20.4	117	25.2	91	22.2	11	25.9	64	25.3	104	25.1	47	20.8	13	25.1
3	どちらかといえばそう思わない	830	31.0	223	29.6	219	31.1	139	28.3	79	39.1	1	13.1	82	34.6	136	29.3	119	29.1	16	37.0	84	33.4	135	32.6	67	29.9	12	22.5
4	そう思わない	836	31.2	225	29.9	205	29.2	140	28.5	58	28.8	7	65.7	72	30.4	133	28.6	134	32.9	10	22.6	61	24.3	118	28.5	69	30.4	16	29.4

Q15_i　インターンシップに参加してどのような効果があったと感じますか。／課題発見・解決能力、主体性や自己管理力等、社会人として必要なスキルや能力が身についた（SA）

		全体（ウエイト補正前）		大学4年生（ウエイト補正前）		大学4年生（ウエイト補正後）		大学4年生（男性）		大学4年生（女性）		大学4年生（その他）		大学4年生（文系）		大学4年生（理系）		大学4年生（国立）		大学4年生（公立）		大学4年生（私立）		大学4年生（東京圏大阪圏在学・就職）		大学4年生（東京圏大阪圏非在学・就職）		大学4年生（非東京圏大阪圏在学・就職）	
		度数	%	度数	%	度数	%	度数	%	度数	%	度数	%	度数	%	度数	%	度数	%	度数	%	度数	%	度数	%	度数	%	度数	%
全体		2713	100.0	1960	100.0	1941	100.0	1032	100.0	893	100.0	16	100.0	1593	100.0	348	100.0	243	100.0	77	100.0	1621	100.0	1150	100.0	303	100.0	442	100.0
1	そう思う	440	16.2	305	15.6	313	16.1	190	18.4	123	13.7	0	0.0	256	16.1	56	16.2	35	14.5	8	10.3	269	16.6	187	16.3	45	14.9	75	16.9
2	どちらかといえばそう思う	1006	37.1	740	37.8	731	37.7	374	36.2	348	39.0	9	54.5	606	38.0	125	35.9	83	34.1	24	31.3	624	38.5	428	37.3	118	39.1	173	39.1
3	どちらかといえばそう思わない	708	26.1	515	26.3	508	26.2	267	25.8	239	26.8	2	11.6	411	25.8	97	27.8	74	30.6	30	38.5	404	24.9	283	24.6	88	29.0	119	27.0
4	そう思わない	559	20.6	400	20.4	390	20.1	202	19.5	183	20.5	5	33.9	320	20.1	70	20.1	50	20.7	15	19.9	324	20.0	251	21.9	52	17.1	75	17.0

		全体（ウエイト補正後）		大学院2年生（ウエイト補正前）		大学院2年生（ウエイト補正後）		大学院2年生（男性）		大学院2年生（女性）		大学院2年生（その他）		大学院2年生（文系）		大学院2年生（理系）		大学院2年生（国立）		大学院2年生（公立）		大学院2年生（私立）		大学院2年生（東京圏大阪圏在学・就職）		大学院2年生（東京圏大阪圏非在学・就職）		大学院2年生（非東京圏大阪圏在学・就職）	
		度数	%	度数	%	度数	%	度数	%	度数	%	度数	%	度数	%	度数	%	度数	%	度数	%	度数	%	度数	%	度数	%	度数	%
全体		2676	100.0	753	100.0	702	100.0	491	100.0	201	100.0	11	100.0	238	100.0	464	100.0	407	100.0	43	100.0	252	100.0	415	100.0	226	100.0	54	100.0
1	そう思う	437	16.3	135	17.9	129	18.3	85	17.3	44	21.8	0	0.0	51	21.6	77	16.6	81	19.9	5	11.5	43	16.9	60	14.4	53	23.7	16	28.8
2	どちらかといえばそう思う	996	37.2	266	35.3	236	33.6	179	36.5	53	26.6	4	36.8	62	25.9	175	37.6	124	30.5	16	36.5	96	38.2	145	35.0	71	31.3	18	32.5
3	どちらかといえばそう思わない	702	26.2	193	25.6	190	27.1	125	25.6	64	31.9	1	5.3	73	30.7	117	25.2	115	28.1	13	30.3	62	24.8	114	27.4	60	26.8	11	20.5
4	そう思わない	540	20.2	159	21.1	147	21.0	102	20.7	40	19.7	6	57.9	52	21.7	96	20.6	88	21.5	9	21.6	51	20.1	96	23.2	41	18.3	10	18.2

Q15_j　インターンシップに参加してどのような効果があったと感じますか。／学業に支障が生じた（SA）

		全体（ウエイト補正前）		大学4年生（ウエイト補正前）		大学4年生（ウエイト補正後）		大学4年生（男性）		大学4年生（女性）		大学4年生（その他）		大学4年生（文系）		大学4年生（理系）		大学4年生（国立）		大学4年生（公立）		大学4年生（私立）		大学4年生（東京圏大阪圏在学・就職）		大学4年生（東京圏大阪圏非在学・就職）		大学4年生（非東京圏大阪圏在学・就職）	
		度数	%	度数	%	度数	%	度数	%	度数	%	度数	%	度数	%	度数	%	度数	%	度数	%	度数	%	度数	%	度数	%	度数	%
全体		2713	100.0	1960	100.0	1941	100.0	1032	100.0	893	100.0	16	100.0	1593	100.0	348	100.0	243	100.0	77	100.0	1621	100.0	1150	100.0	303	100.0	442	100.0
1	そう思う	120	4.4	76	3.9	83	4.3	48	4.7	31	3.5	4	26.5	67	4.2	16	4.6	7	3.0	9	11.4	67	4.1	53	4.6	10	3.2	19	4.2
2	どちらかといえばそう思う	256	9.4	142	7.2	150	7.7	93	9.0	56	6.3	1	7.5	130	8.2	20	5.7	17	7.1	11	14.2	122	7.5	105	9.1	18	5.8	27	6.1
3	どちらかといえばそう思わない	419	15.4	276	14.1	271	14.0	149	14.4	118	13.2	4	24.7	221	13.9	49	14.2	35	14.3	3	3.9	233	14.4	155	13.5	45	14.8	63	14.4
4	そう思わない	1918	70.7	1466	74.8	1437	74.0	742	71.9	688	77.0	7	41.4	1174	73.7	262	75.4	184	75.5	54	70.5	1199	74.0	838	72.9	231	76.1	333	75.4

		全体（ウエイト補正後）		大学院2年生（ウエイト補正前）		大学院2年生（ウエイト補正後）		大学院2年生（男性）		大学院2年生（女性）		大学院2年生（その他）		大学院2年生（文系）		大学院2年生（理系）		大学院2年生（国立）		大学院2年生（公立）		大学院2年生（私立）		大学院2年生（東京圏大阪圏在学・就職）		大学院2年生（東京圏大阪圏非在学・就職）		大学院2年生（非東京圏大阪圏在学・就職）	
		度数	%	度数	%	度数	%	度数	%	度数	%	度数	%	度数	%	度数	%	度数	%	度数	%	度数	%	度数	%	度数	%	度数	%
全体		2676	100.0	753	100.0	702	100.0	491	100.0	201	100.0	11	100.0	238	100.0	464	100.0	407	100.0	43	100.0	252	100.0	415	100.0	226	100.0	54	100.0
1	そう思う	121	4.5	44	5.8	44	6.2	28	5.7	12	6.0	3	31.5	18	7.6	25	5.5	22	5.4	0	0.0	22	8.6	24	5.8	15	6.4	5	9.1
2	どちらかといえばそう思う	226	8.4	114	15.1	99	14.1	57	11.5	41	20.4	2	15.8	28	12.0	71	15.2	56	13.9	6	14.9	36	14.4	53	12.8	37	16.3	6	10.5
3	どちらかといえばそう思わない	389	14.5	143	19.0	134	19.1	94	19.2	38	18.7	2	18.4	44	18.3	90	19.5	86	21.1	9	22.1	38	15.3	77	18.5	47	21.0	6	10.3
4	そう思わない	1941	72.5	452	60.0	425	60.6	311	63.5	110	54.9	4	34.3	148	62.1	278	59.8	243	59.6	27	63.0	156	61.8	261	62.9	127	56.3	38	70.0

Q15_k　インターンシップに参加してどのような効果があったと感じますか。／アルバイトに支障が生じた（SA）

		全体（ウエイト補正前）		大学4年生（ウエイト補正前）		大学4年生（ウエイト補正後）		大学4年生（男性）		大学4年生（女性）		大学4年生（その他）		大学4年生（文系）		大学4年生（理系）		大学4年生（国立）		大学4年生（公立）		大学4年生（私立）		大学4年生（東京圏大阪圏在学・就職）		大学4年生（東京圏大阪圏非在学・就職）		大学4年生（非東京圏大阪圏在学・就職）	
		度数	%	度数	%	度数	%	度数	%	度数	%	度数	%	度数	%	度数	%	度数	%	度数	%	度数	%	度数	%	度数	%	度数	%
全体		2713	100.0	1960	100.0	1941	100.0	1032	100.0	893	100.0	16	100.0	1593	100.0	348	100.0	243	100.0	77	100.0	1621	100.0	1150	100.0	303	100.0	442	100.0
1	そう思う	209	7.7	163	8.3	161	8.3	79	7.6	79	8.9	3	19.0	130	8.1	31	8.9	17	6.8	9	11.4	135	8.4	97	8.5	29	9.4	32	7.3
2	どちらかといえばそう思う	358	13.2	271	13.8	268	13.8	144	13.9	118	13.3	6	37.3	225	14.1	44	12.6	34	13.9	7	8.5	228	14.1	156	13.6	47	15.7	61	13.8
3	どちらかといえばそう思わない	370	13.6	270	13.8	273	14.1	153	14.8	120	13.5	0	0.0	229	14.4	44	12.7	32	13.1	14	17.8	228	14.0	172	14.9	35	11.7	57	12.8
4	そう思わない	1776	65.5	1256	64.1	1239	63.8	657	63.6	575	64.4	7	43.7	1010	63.4	229	65.8	161	66.2	48	62.3	1030	63.5	724	63.0	192	63.2	292	66.1

		全体（ウエイト補正後）		大学院2年生（ウエイト補正前）		大学院2年生（ウエイト補正後）		大学院2年生（男性）		大学院2年生（女性）		大学院2年生（その他）		大学院2年生（文系）		大学院2年生（理系）		大学院2年生（国立）		大学院2年生（公立）		大学院2年生（私立）		大学院2年生（東京圏大阪圏在学・就職）		大学院2年生（東京圏大阪圏非在学・就職）		大学院2年生（非東京圏大阪圏在学・就職）	
		度数	%	度数	%	度数	%	度数	%	度数	%	度数	%	度数	%	度数	%	度数	%	度数	%	度数	%	度数	%	度数	%	度数	%
全体		2676	100.0	753	100.0	702	100.0	491	100.0	201	100.0	11	100.0	238	100.0	464	100.0	407	100.0	43	100.0	252	100.0	415	100.0	226	100.0	54	100.0
1	そう思う	215	8.0	46	6.1	41	5.8	28	5.7	13	6.6	0	0.0	15	6.5	26	5.5	21	5.2	0	0.0	20	7.9	25	6.1	16	7.0	0	0.0
2	どちらかといえばそう思う	365	13.6	87	11.6	83	11.9	58	11.9	24	12.1	1	5.3	27	11.3	57	12.2	45	11.0	6	14.9	32	12.7	43	10.4	33	14.7	7	13.5
3	どちらかといえばそう思わない	377	14.1	100	13.3	100	14.3	68	13.9	30	14.9	3	23.7	42	17.8	58	12.5	60	14.7	6	14.4	34	13.6	50	12.1	40	17.8	5	9.8
4	そう思わない	1720	64.3	520	69.1	477	68.0	336	68.6	133	66.4	8	71.0	153	64.5	324	69.8	281	69.1	30	70.7	166	65.7	296	71.4	136	60.5	41	76.7

Q15_l　インターンシップに参加してどのような効果があったと感じますか。／部活動・サークル活動に支障が生じた（SA）

		全体（ウエイト補正前）		大学4年生（ウエイト補正前）		大学4年生（ウエイト補正後）		大学4年生（男性）		大学4年生（女性）		大学4年生（その他）		大学4年生（文系）		大学4年生（理系）		大学4年生（国立）		大学4年生（公立）		大学4年生（私立）		大学4年生（東京圏大阪圏在学・就職）		大学4年生（東京圏大阪圏非在学・就職）		大学4年生（非東京圏大阪圏在学・就職）	
		度数	%	度数	%	度数	%	度数	%	度数	%	度数	%	度数	%	度数	%	度数	%	度数	%	度数	%	度数	%	度数	%	度数	%
全体		2713	100.0	1960	100.0	1941	100.0	1032	100.0	893	100.0	16	100.0	1593	100.0	348	100.0	243	100.0	77	100.0	1621	100.0	1150	100.0	303	100.0	442	100.0
1	そう思う	127	4.7	96	4.9	100	5.1	56	5.4	41	4.6	3	19.0	77	4.8	22	6.4	10	4.0	6	7.6	84	5.2	58	5.1	19	6.2	20	4.6
2	どちらかといえばそう思う	239	8.8	205	10.5	209	10.8	124	12.0	82	9.2	2	14.9	169	10.6	40	11.4	31	12.9	10	12.9	168	10.3	131	11.4	27	8.8	49	11.2
3	どちらかといえばそう思わない	337	12.4	256	13.1	257	13.3	154	14.9	101	11.4	2	14.9	202	12.7	55	15.9	38	15.8	7	8.7	212	13.1	151	13.2	44	14.5	52	11.7
4	そう思わない	2010	74.1	1403	71.6	1375	70.9	699	67.7	669	74.9	8	51.2	1145	71.9	230	66.3	164	67.3	54	70.8	1157	71.4	809	70.4	214	70.6	320	72.6

		全体（ウエイト補正後）		大学院2年生（ウエイト補正前）		大学院2年生（ウエイト補正後）		大学院2年生（男性）		大学院2年生（女性）		大学院2年生（その他）		大学院2年生（文系）		大学院2年生（理系）		大学院2年生（国立）		大学院2年生（公立）		大学院2年生（私立）		大学院2年生（東京圏大阪圏在学・就職）		大学院2年生（東京圏大阪圏非在学・就職）		大学院2年生（非東京圏大阪圏在学・就職）	
		度数	%	度数	%	度数	%	度数	%	度数	%	度数	%	度数	%	度数	%	度数	%	度数	%	度数	%	度数	%	度数	%	度数	%
全体		2676	100.0	753	100.0	702	100.0	491	100.0	201	100.0	11	100.0	238	100.0	464	100.0	407	100.0	43	100.0	252	100.0	415	100.0	226	100.0	54	100.0
1	そう思う	133	5.0	31	4.1	24	3.4	19	3.9	5	2.5	0	0.0	6	2.7	18	3.8	13	3.2	0	0.0	11	4.3	13	3.2	10	4.6	1	1.1
2	どちらかといえばそう思う	268	10.0	34	4.5	28	4.0	19	3.9	9	4.4	0	0.0	5	2.2	23	4.9	17	4.3	3	7.2	8	3.0	10	2.5	15	6.8	2	4.4
3	どちらかといえばそう思わない	353	13.2	81	10.8	89	12.7	61	12.4	26	12.9	2	18.4	43	18.1	46	9.9	53	13.1	3	7.2	33	12.9	47	11.4	32	14.2	5	9.1
4	そう思わない	1922	71.8	607	80.6	561	79.9	391	79.8	161	80.2	9	81.6	183	77.1	378	81.4	324	79.4	37	85.6	201	79.7	344	82.9	168	74.3	46	85.4

Q15_m　インターンシップに参加してどのような効果があったと感じますか。／参加した企業から、その企業の採用選考に関する詳細な情報を聞くことができた（SA）

		全体（ウエイト補正前）		大学4年生（ウエイト補正前）		大学4年生（ウエイト補正後）		大学4年生（男性）		大学4年生（女性）		大学4年生（その他）		大学4年生（文系）		大学4年生（理系）		大学4年生（国立）		大学4年生（公立）		大学4年生（私立）		大学4年生（東京圏大阪圏在学・就職）		大学4年生（東京圏大阪圏非在学・就職）		大学4年生（非東京圏大阪圏在学・就職）	
		度数	%	度数	%	度数	%	度数	%	度数	%	度数	%	度数	%	度数	%	度数	%	度数	%	度数	%	度数	%	度数	%	度数	%
全体		2713	100.0	1960	100.0	1941	100.0	1032	100.0	893	100.0	16	100.0	1593	100.0	348	100.0	243	100.0	77	100.0	1621	100.0	1150	100.0	303	100.0	442	100.0
1	そう思う	977	36.0	679	34.6	677	34.9	360	34.9	313	35.0	4	26.5	548	34.4	129	37.0	78	32.2	32	41.0	567	35.0	391	34.0	120	39.5	155	35.1
2	どちらかといえばそう思う	1070	39.4	792	40.4	784	40.4	420	40.7	356	39.8	8	51.1	641	40.3	142	40.9	103	42.3	31	39.9	650	40.1	471	40.9	120	39.7	172	38.9
3	どちらかといえばそう思わない	388	14.3	281	14.3	276	14.2	151	14.6	125	14.0	0	0.0	228	14.3	48	13.9	39	16.2	9	11.3	228	14.1	167	14.6	34	11.1	65	14.6
4	そう思わない	278	10.2	208	10.6	204	10.5	101	9.8	99	11.1	4	22.4	176	11.0	28	8.1	22	9.2	6	7.8	176	10.8	121	10.5	29	9.7	50	11.3

		全体（ウエイト補正後）		大学院2年生（ウエイト補正前）		大学院2年生（ウエイト補正後）		大学院2年生（男性）		大学院2年生（女性）		大学院2年生（その他）		大学院2年生（文系）		大学院2年生（理系）		大学院2年生（国立）		大学院2年生（公立）		大学院2年生（私立）		大学院2年生（東京圏大阪圏在学・就職）		大学院2年生（東京圏大阪圏非在学・就職）		大学院2年生（非東京圏大阪圏在学・就職）	
		度数	%	度数	%	度数	%	度数	%	度数	%	度数	%	度数	%	度数	%	度数	%	度数	%	度数	%	度数	%	度数	%	度数	%
全体		2676	100.0	753	100.0	702	100.0	491	100.0	201	100.0	11	100.0	238	100.0	464	100.0	407	100.0	43	100.0	252	100.0	415	100.0	226	100.0	54	100.0
1	そう思う	943	35.2	298	39.6	270	38.4	185	37.8	79	39.4	5	49.9	88	37.2	182	39.1	151	37.0	6	14.9	113	44.7	149	35.9	94	41.7	26	48.2
2	どちらかといえばそう思う	1074	40.1	278	36.9	267	38.1	183	37.3	81	40.2	4	34.3	92	38.5	176	37.8	145	35.6	27	63.5	95	37.7	172	41.4	70	31.1	19	35.1
3	どちらかといえばそう思わない	377	14.1	107	14.2	92	13.1	72	14.7	19	9.4	1	10.6	31	12.9	61	13.2	63	15.5	3	7.2	26	10.2	55	13.2	30	13.5	7	12.1
4	そう思わない	282	10.5	70	9.3	73	10.4	50	10.3	22	10.9	1	5.3	27	11.4	46	9.8	48	11.9	6	14.4	18	7.3	40	9.5	31	13.7	2	4.6

Q15_n　インターンシップに参加してどのような効果があったと感じますか。／インターンシップ参加者に対しての企業説明会等（広報活動）の案内があった（SA）

		全体（ウエイト補正前）		大学4年生（ウエイト補正前）		大学4年生（ウエイト補正後）		大学4年生（男性）		大学4年生（女性）		大学4年生（その他）		大学4年生（文系）		大学4年生（理系）		大学4年生（国立）		大学4年生（公立）		大学4年生（私立）		大学4年生（東京圏大阪圏在学・就職）		大学4年生（東京圏大阪圏非在学・就職）		大学4年生（非東京圏大阪圏在学・就職）	
		度数	%	度数	%	度数	%	度数	%	度数	%	度数	%	度数	%	度数	%	度数	%	度数	%	度数	%	度数	%	度数	%	度数	%
全体		2713	100.0	1960	100.0	1941	100.0	1032	100.0	893	100.0	16	100.0	1593	100.0	348	100.0	243	100.0	77	100.0	1621	100.0	1150	100.0	303	100.0	442	100.0
1	そう思う	1199	44.2	858	43.8	843	43.4	427	41.4	406	45.5	9	58.6	684	42.9	159	45.6	102	41.8	35	45.5	706	43.6	517	44.9	136	44.9	175	39.6
2	どちらかといえばそう思う	882	32.5	652	33.3	650	33.5	361	35.0	286	32.1	3	19.0	541	33.9	110	31.5	82	33.5	20	26.6	548	33.8	378	32.9	102	33.7	148	33.6
3	どちらかといえばそう思わない	260	9.6	188	9.6	181	9.3	96	9.3	85	9.5	0	0.0	144	9.0	38	10.8	27	11.0	2	2.6	153	9.4	103	9.0	32	10.5	42	9.4
4	そう思わない	372	13.7	262	13.4	267	13.7	147	14.3	116	13.0	4	22.4	225	14.1	42	12.1	33	13.7	19	25.3	214	13.2	151	13.2	33	10.9	76	17.3

		全体（ウエイト補正後）		大学院2年生（ウエイト補正前）		大学院2年生（ウエイト補正後）		大学院2年生（男性）		大学院2年生（女性）		大学院2年生（その他）		大学院2年生（文系）		大学院2年生（理系）		大学院2年生（国立）		大学院2年生（公立）		大学院2年生（私立）		大学院2年生（東京圏大阪圏在学・就職）		大学院2年生（東京圏大阪圏非在学・就職）		大学院2年生（非東京圏大阪圏在学・就職）	
		度数	%	度数	%	度数	%	度数	%	度数	%	度数	%	度数	%	度数	%	度数	%	度数	%	度数	%	度数	%	度数	%	度数	%
全体		2676	100.0	753	100.0	702	100.0	491	100.0	201	100.0	11	100.0	238	100.0	464	100.0	407	100.0	43	100.0	252	100.0	415	100.0	226	100.0	54	100.0
1	そう思う	1167	43.6	341	45.3	318	45.2	221	45.0	89	44.3	8	73.6	106	44.4	212	45.7	176	43.3	16	37.0	126	49.8	188	45.3	100	44.1	27	49.8
2	どちらかといえばそう思う	889	33.2	230	30.5	217	30.9	158	32.2	57	28.3	2	21.1	75	31.7	142	30.5	122	30.1	14	33.6	80	31.8	134	32.4	66	29.4	16	30.2
3	どちらかといえばそう思わない	252	9.4	72	9.6	70	9.9	52	10.6	17	8.5	1	5.3	24	10.2	45	9.8	44	10.8	6	14.4	19	7.7	42	10.2	20	8.9	3	5.1
4	そう思わない	369	13.8	110	14.6	98	13.9	60	12.2	38	18.9	0	0.0	33	13.7	65	14.0	65	15.8	6	14.9	27	10.7	50	12.1	40	17.6	8	14.9

Q15_o　インターンシップに参加してどのような効果があったと感じますか。／インターンシップ参加者に対しての採用試験・面接等（採用選考活動）の案内があった（SA）

		全体（ウエイト補正前）		大学4年生（ウエイト補正前）		大学4年生（ウエイト補正後）		大学4年生（男性）		大学4年生（女性）		大学4年生（その他）		大学4年生（文系）		大学4年生（理系）		大学4年生（国立）		大学4年生（公立）		大学4年生（私立）		大学4年生（東京圏大阪圏在学・就職）		大学4年生（東京圏大阪圏非在学・就職）		大学4年生（非東京圏大阪圏在学・就職）	
		度数	%	度数	%	度数	%	度数	%	度数	%	度数	%	度数	%	度数	%	度数	%	度数	%	度数	%	度数	%	度数	%	度数	%
全体		2713	100.0	1960	100.0	1941	100.0	1032	100.0	893	100.0	16	100.0	1593	100.0	348	100.0	243	100.0	77	100.0	1621	100.0	1150	100.0	303	100.0	442	100.0
1	そう思う	997	36.7	714	36.4	709	36.5	377	36.6	326	36.5	5	33.9	571	35.9	137	39.5	86	35.2	26	33.8	597	36.8	428	37.2	110	36.2	156	35.3
2	どちらかといえばそう思う	735	27.1	538	27.4	544	28.0	290	28.1	249	27.9	5	28.8	447	28.0	97	27.8	54	22.1	30	39.3	460	28.3	340	29.6	90	29.8	104	23.6
3	どちらかといえばそう思わない	342	12.6	246	12.6	237	12.2	127	12.3	108	12.1	2	14.9	182	11.4	55	16.0	41	16.8	6	7.5	191	11.8	126	11.0	48	15.7	51	11.5
4	そう思わない	639	23.6	462	23.6	452	23.3	238	23.0	210	23.5	4	22.4	393	24.7	58	16.7	63	25.9	15	19.4	374	23.0	256	22.3	56	18.3	130	29.5

		全体（ウエイト補正後）		大学院2年生（ウエイト補正前）		大学院2年生（ウエイト補正後）		大学院2年生（男性）		大学院2年生（女性）		大学院2年生（その他）		大学院2年生（文系）		大学院2年生（理系）		大学院2年生（国立）		大学院2年生（公立）		大学院2年生（私立）		大学院2年生（東京圏大阪圏在学・就職）		大学院2年生（東京圏大阪圏非在学・就職）		大学院2年生（非東京圏大阪圏在学・就職）	
		度数	%	度数	%	度数	%	度数	%	度数	%	度数	%	度数	%	度数	%	度数	%	度数	%	度数	%	度数	%	度数	%	度数	%
全体		2676	100.0	753	100.0	702	100.0	491	100.0	201	100.0	11	100.0	238	100.0	464	100.0	407	100.0	43	100.0	252	100.0	415	100.0	226	100.0	54	100.0
1	そう思う	977	36.5	283	37.6	257	36.6	181	36.8	70	34.7	7	63.0	79	33.2	178	38.4	148	36.3	16	36.5	94	37.2	150	36.1	85	37.8	19	34.6
2	どちらかといえばそう思う	742	27.7	197	26.2	179	25.5	133	27.1	44	21.9	2	21.1	51	21.6	128	27.5	103	25.4	17	40.9	58	23.1	105	25.3	58	25.7	16	29.6
3	どちらかといえばそう思わない	334	12.5	96	12.7	102	14.5	80	16.3	22	10.8	0	0.0	47	19.8	55	11.8	68	16.6	0	0.0	34	13.5	63	15.1	25	11.2	9	17.0
4	そう思わない	623	23.3	177	23.5	164	23.4	97	19.8	65	32.5	2	15.8	60	25.4	104	22.4	88	21.7	10	22.6	66	26.3	97	23.5	57	25.3	10	18.8

Q15_p　インターンシップに参加してどのような効果があったと感じますか。／採用選考の際のプロセスが一部省略されるなど、採用選考上の優遇が受けられた（SA）

		全体（ウエイト補正前）		大学4年生（ウエイト補正前）		大学4年生（ウエイト補正後）		大学4年生（男性）		大学4年生（女性）		大学4年生（その他）		大学4年生（文系）		大学4年生（理系）		大学4年生（国立）		大学4年生（公立）		大学4年生（私立）		大学4年生（東京圏大阪圏在学・就職）		大学4年生（東京圏大阪圏非在学・就職）		大学4年生（非東京圏大阪圏在学・就職）	
		度数	%	度数	%	度数	%	度数	%	度数	%	度数	%	度数	%	度数	%	度数	%	度数	%	度数	%	度数	%	度数	%	度数	%
全体		2713	100.0	1960	100.0	1941	100.0	1032	100.0	893	100.0	16	100.0	1593	100.0	348	100.0	243	100.0	77	100.0	1621	100.0	1150	100.0	303	100.0	442	100.0
1	そう思う	682	25.1	468	23.9	463	23.9	241	23.3	219	24.5	3	19.0	378	23.7	86	24.6	56	23.0	20	25.3	388	23.9	292	25.4	75	24.6	92	20.9
2	どちらかといえばそう思う	510	18.8	376	19.2	389	20.0	229	22.2	159	17.8	1	7.5	321	20.1	68	19.6	33	13.5	10	13.1	346	21.3	239	20.8	62	20.5	80	18.0
3	どちらかといえばそう思わない	379	14.0	268	13.7	269	13.8	151	14.6	117	13.1	1	7.5	207	13.0	62	17.9	34	13.8	10	12.9	225	13.9	142	12.4	52	17.1	64	14.4
4	そう思わない	1142	42.1	848	43.3	820	42.3	412	39.9	398	44.6	10	66.1	688	43.2	132	37.9	121	49.7	37	48.6	662	40.8	477	41.5	115	37.8	206	46.7

		全体（ウエイト補正後）		大学院2年生（ウエイト補正前）		大学院2年生（ウエイト補正後）		大学院2年生（男性）		大学院2年生（女性）		大学院2年生（その他）		大学院2年生（文系）		大学院2年生（理系）		大学院2年生（国立）		大学院2年生（公立）		大学院2年生（私立）		大学院2年生（東京圏大阪圏在学・就職）		大学院2年生（東京圏大阪圏非在学・就職）		大学院2年生（非東京圏大阪圏在学・就職）	
		度数	%	度数	%	度数	%	度数	%	度数	%	度数	%	度数	%	度数	%	度数	%	度数	%	度数	%	度数	%	度数	%	度数	%
全体		2676	100.0	753	100.0	702	100.0	491	100.0	201	100.0	11	100.0	238	100.0	464	100.0	407	100.0	43	100.0	252	100.0	415	100.0	226	100.0	54	100.0
1	そう思う	646	24.1	214	28.4	185	26.3	136	27.7	47	23.3	2	18.4	53	22.3	132	28.4	111	27.2	6	14.9	68	26.8	101	24.3	71	31.3	14	25.6
2	どちらかといえばそう思う	530	19.8	134	17.8	128	18.2	92	18.8	34	16.8	2	18.4	41	17.3	87	18.7	70	17.2	11	26.4	46	18.4	85	20.6	35	15.4	8	14.3
3	どちらかといえばそう思わない	374	14.0	111	14.7	106	15.1	78	15.9	27	13.3	1	10.6	37	15.6	69	14.8	69	16.9	3	7.7	34	13.3	61	14.6	34	14.9	7	13.2
4	そう思わない	1126	42.1	294	39.0	284	40.4	185	37.6	93	46.5	6	52.6	107	44.8	177	38.1	158	38.7	22	50.9	104	41.4	168	40.5	87	38.4	25	47.0

Q15_q　インターンシップに参加してどのような効果があったと感じますか。／参加した企業から内々定を受けることにつながった（SA）

		全体（ウエイト補正前）		大学4年生（ウエイト補正前）		大学4年生（ウエイト補正後）		大学4年生（男性）		大学4年生（女性）		大学4年生（その他）		大学4年生（文系）		大学4年生（理系）		大学4年生（国立）		大学4年生（公立）		大学4年生（私立）		大学4年生（東京圏大阪圏在学・就職）		大学4年生（東京圏大阪圏非在学・就職）		大学4年生（非東京圏大阪圏在学・就職）	
		度数	%	度数	%	度数	%	度数	%	度数	%	度数	%	度数	%	度数	%	度数	%	度数	%	度数	%	度数	%	度数	%	度数	%
全体		2713	100.0	1960	100.0	1941	100.0	1032	100.0	893	100.0	16	100.0	1593	100.0	348	100.0	243	100.0	77	100.0	1621	100.0	1150	100.0	303	100.0	442	100.0
1	そう思う	510	18.8	338	17.2	335	17.3	188	18.2	146	16.4	1	7.5	261	16.4	74	21.2	46	19.0	8	10.3	281	17.3	198	17.2	60	19.8	74	16.8
2	どちらかといえばそう思う	301	11.1	199	10.2	199	10.3	116	11.2	83	9.3	0	0.0	168	10.5	31	9.0	30	12.1	7	9.1	163	10.0	120	10.4	26	8.6	49	11.1
3	どちらかといえばそう思わない	247	9.1	179	9.1	184	9.5	108	10.5	74	8.3	1	7.5	146	9.1	38	11.0	28	11.6	11	14.2	145	8.9	100	8.7	39	12.9	38	8.5
4	そう思わない	1655	61.0	1244	63.5	1223	63.0	620	60.1	589	66.0	13	85.1	1019	63.9	204	58.8	139	57.3	51	66.4	1032	63.7	733	63.7	178	58.7	281	63.6

		全体（ウエイト補正後）		大学院2年生（ウエイト補正前）		大学院2年生（ウエイト補正後）		大学院2年生（男性）		大学院2年生（女性）		大学院2年生（その他）		大学院2年生（文系）		大学院2年生（理系）		大学院2年生（国立）		大学院2年生（公立）		大学院2年生（私立）		大学院2年生（東京圏大阪圏在学・就職）		大学院2年生（東京圏大阪圏非在学・就職）		大学院2年生（非東京圏大阪圏在学・就職）	
		度数	%	度数	%	度数	%	度数	%	度数	%	度数	%	度数	%	度数	%	度数	%	度数	%	度数	%	度数	%	度数	%	度数	%
全体		2676	100.0	753	100.0	702	100.0	491	100.0	201	100.0	11	100.0	238	100.0	464	100.0	407	100.0	43	100.0	252	100.0	415	100.0	226	100.0	54	100.0
1	そう思う	475	17.8	172	22.8	155	22.1	107	21.8	45	22.2	3	31.5	49	20.8	105	22.7	88	21.5	3	7.7	64	25.3	87	21.0	58	25.8	10	17.8
2	どちらかといえばそう思う	281	10.5	102	13.5	88	12.6	63	12.8	25	12.6	1	5.3	19	8.1	69	14.9	46	11.2	11	26.4	31	12.5	52	12.4	29	12.8	8	14.8
3	どちらかといえばそう思わない	249	9.3	68	9.0	56	8.0	39	7.9	16	8.2	1	5.3	15	6.4	41	8.8	42	10.3	3	7.7	11	4.2	25	6.1	26	11.4	4	6.8
4	そう思わない	1670	62.4	411	54.6	403	57.4	282	57.5	115	57.0	6	57.9	154	64.7	249	53.7	232	56.9	25	58.2	146	58.0	251	60.5	113	50.0	33	60.5

Q15_1a　あなたが参加したインターンシップのうち期間が「半日」又は「１日間」であったものに関して、参加してどのような効果があったと感じますか。／業界・業種を理解することができた（SA）

		全体（ウエイト補正前）		大学4年生（ウエイト補正前）		大学4年生（ウエイト補正後）		大学4年生（男性）		大学4年生（女性）		大学4年生（その他）		大学4年生（文系）		大学4年生（理系）		大学4年生（国立）		大学4年生（公立）		大学4年生（私立）		大学4年生（東京圏大阪圏在学・就職）		大学4年生（東京圏大阪圏非在学・就職）		大学4年生（非東京圏大阪圏在学・就職）	
		度数	%	度数	%	度数	%	度数	%	度数	%	度数	%	度数	%	度数	%	度数	%	度数	%	度数	%	度数	%	度数	%	度数	%
全体		1835	100.0	1254	100.0	1233	100.0	646	100.0	583	100.0	4	100.0	1042	100.0	192	100.0	196	100.0	71	100.0	967	100.0	824	100.0	233	100.0	162	100.0
1	そう思う	1074	58.5	758	60.4	740	60.0	394	61.0	344	59.0	2	51.1	634	60.9	106	55.4	114	58.1	26	36.2	601	62.1	475	57.6	157	67.4	101	62.1
2	どちらかといえばそう思う	674	36.7	442	35.2	439	35.6	220	34.1	218	37.3	1	17.4	361	34.6	78	40.6	76	38.6	45	63.8	318	32.9	305	37.1	71	30.4	57	35.0
3	どちらかといえばそう思わない	60	3.3	36	2.9	37	3.0	21	3.2	15	2.5	1	31.5	32	3.1	4	2.3	2	1.2	0	0.0	34	3.5	29	3.5	3	1.3	3	2.1
4	そう思わない	27	1.5	18	1.4	18	1.5	11	1.7	7	1.1	0	0.0	15	1.4	3	1.7	4	2.0	0	0.0	14	1.4	15	1.8	2	0.8	1	0.8

		全体（ウエイト補正後）		大学院2年生（ウエイト補正前）		大学院2年生（ウエイト補正後）		大学院2年生（男性）		大学院2年生（女性）		大学院2年生（その他）		大学院2年生（文系）		大学院2年生（理系）		大学院2年生（国立）		大学院2年生（公立）		大学院2年生（私立）		大学院2年生（東京圏大阪圏在学・就職）		大学院2年生（東京圏大阪圏非在学・就職）		大学院2年生（非東京圏大阪圏在学・就職）	
		度数	%	度数	%	度数	%	度数	%	度数	%	度数	%	度数	%	度数	%	度数	%	度数	%	度数	%	度数	%	度数	%	度数	%
全体		1719	100.0	581	100.0	494	100.0	355	100.0	135	100.0	5	100.0	128	100.0	366	100.0	302	100.0	22	100.0	170	100.0	310	100.0	165	100.0	18	100.0
1	そう思う	1026	59.7	316	54.4	284	57.4	200	56.4	81	59.9	3	58.8	86	66.6	198	54.1	173	57.4	19	85.8	91	53.8	191	61.4	82	49.6	11	62.5
2	どちらかといえばそう思う	614	35.7	232	39.9	182	36.8	137	38.7	42	31.5	2	41.2	34	26.8	147	40.3	112	36.9	3	14.2	67	39.4	105	33.8	69	42.0	7	37.5
3	どちらかといえばそう思わない	55	3.2	24	4.1	23	4.6	11	3.2	12	8.6	0	0.0	8	6.6	14	3.9	13	4.3	0	0.0	10	5.8	10	3.2	13	7.7	0	0.0
4	そう思わない	24	1.4	9	1.5	6	1.2	6	1.7	0	0.0	0	0.0	0	0.0	6	1.6	4	1.4	0	0.0	2	1.1	5	1.6	1	0.7	0	0.0

Q15_1b　あなたが参加したインターンシップのうち期間が「半日」又は「１日間」であったものに関して、参加してどのような効果があったと感じますか。／仕事の内容を具体的に知ることができた（SA）

		全体（ウエイト補正前）		大学4年生（ウエイト補正前）		大学4年生（ウエイト補正後）		大学4年生（男性）		大学4年生（女性）		大学4年生（その他）		大学4年生（文系）		大学4年生（理系）		大学4年生（国立）		大学4年生（公立）		大学4年生（私立）		大学4年生（東京圏大阪圏在学・就職）		大学4年生（東京圏大阪圏非在学・就職）		大学4年生（非東京圏大阪圏在学・就職）	
		度数	%	度数	%	度数	%	度数	%	度数	%	度数	%	度数	%	度数	%	度数	%	度数	%	度数	%	度数	%	度数	%	度数	%
全体		1835	100.0	1254	100.0	1233	100.0	646	100.0	583	100.0	4	100.0	1042	100.0	192	100.0	196	100.0	71	100.0	967	100.0	824	100.0	233	100.0	162	100.0
1	そう思う	588	32.0	430	34.3	417	33.8	222	34.4	194	33.3	0	9.8	358	34.4	59	30.5	69	35.2	10	14.1	338	34.9	262	31.8	85	36.5	66	40.8
2	どちらかといえばそう思う	791	43.1	546	43.5	537	43.6	271	42.0	265	45.3	2	48.9	453	43.5	84	44.0	87	44.6	45	62.9	406	42.0	353	42.8	101	43.4	76	46.9
3	どちらかといえばそう思わない	329	17.9	201	16.0	202	16.3	104	16.1	96	16.5	1	31.5	164	15.8	37	19.6	28	14.4	16	23.0	157	16.3	150	18.2	38	16.4	12	7.5
4	そう思わない	127	6.9	77	6.1	77	6.3	48	7.5	29	4.9	0	9.8	66	6.3	11	5.9	11	5.8	0	0.0	66	6.8	60	7.2	9	3.7	8	4.8

		全体（ウエイト補正後）		大学院2年生（ウエイト補正前）		大学院2年生（ウエイト補正後）		大学院2年生（男性）		大学院2年生（女性）		大学院2年生（その他）		大学院2年生（文系）		大学院2年生（理系）		大学院2年生（国立）		大学院2年生（公立）		大学院2年生（私立）		大学院2年生（東京圏大阪圏在学・就職）		大学院2年生（東京圏大阪圏非在学・就職）		大学院2年生（非東京圏大阪圏在学・就職）	
		度数	%	度数	%	度数	%	度数	%	度数	%	度数	%	度数	%	度数	%	度数	%	度数	%	度数	%	度数	%	度数	%	度数	%
全体		1719	100.0	581	100.0	494	100.0	355	100.0	135	100.0	5	100.0	128	100.0	366	100.0	302	100.0	22	100.0	170	100.0	310	100.0	165	100.0	18	100.0
1	そう思う	569	33.1	158	27.2	139	28.1	99	28.0	38	28.2	2	35.3	37	28.7	102	27.9	83	27.3	6	28.4	50	29.6	93	29.9	37	22.5	9	51.6
2	どちらかといえばそう思う	745	43.3	245	42.2	205	41.6	156	43.9	47	35.1	3	53.0	48	37.1	158	43.1	123	40.5	12	57.4	70	41.4	127	41.1	72	43.4	5	28.9
3	どちらかといえばそう思わない	293	17.1	128	22.0	110	22.3	68	19.3	41	30.8	1	11.8	35	27.0	76	20.7	72	24.0	3	14.2	35	20.5	66	21.3	42	25.4	2	14.0
4	そう思わない	111	6.5	50	8.6	39	7.9	31	8.8	8	5.9	0	0.0	9	7.1	30	8.2	25	8.2	0	0.0	14	8.5	24	7.8	14	8.6	1	5.4

Q15_1c　あなたが参加したインターンシップのうち期間が「半日」又は「１日間」であったものに関して、参加してどのような効果があったと感じますか。／会社の雰囲気を理解することができた（SA）

		全体（ウエイト補正前）		大学4年生（ウエイト補正前）		大学4年生（ウエイト補正後）		大学4年生（男性）		大学4年生（女性）		大学4年生（その他）		大学4年生（文系）		大学4年生（理系）		大学4年生（国立）		大学4年生（公立）		大学4年生（私立）		大学4年生（東京圏大阪圏在学・就職）		大学4年生（東京圏大阪圏非在学・就職）		大学4年生（非東京圏大阪圏在学・就職）	
		度数	%	度数	%	度数	%	度数	%	度数	%	度数	%	度数	%	度数	%	度数	%	度数	%	度数	%	度数	%	度数	%	度数	%
全体		1835	100.0	1254	100.0	1233	100.0	646	100.0	583	100.0	4	100.0	1042	100.0	192	100.0	196	100.0	71	100.0	967	100.0	824	100.0	233	100.0	162	100.0
1	そう思う	565	30.8	404	32.2	388	31.5	198	30.6	190	32.6	0	9.8	327	31.4	60	31.6	70	35.7	17	23.9	301	31.1	233	28.3	81	34.5	69	42.8
2	どちらかといえばそう思う	778	42.4	519	41.4	504	40.9	254	39.3	249	42.7	1	27.3	425	40.8	79	41.1	69	35.4	23	32.8	411	42.6	355	43.1	83	35.7	63	38.7
3	どちらかといえばそう思わない	352	19.2	241	19.2	239	19.4	134	20.7	103	17.7	2	62.9	202	19.4	37	19.2	44	22.3	11	15.5	184	19.1	161	19.6	51	21.7	24	14.6
4	そう思わない	140	7.6	90	7.2	102	8.3	61	9.4	41	7.1	0	0.0	87	8.3	16	8.2	13	6.6	20	27.8	70	7.2	75	9.1	19	8.1	6	4.0

		全体（ウエイト補正後）		大学院2年生（ウエイト補正前）		大学院2年生（ウエイト補正後）		大学院2年生（男性）		大学院2年生（女性）		大学院2年生（その他）		大学院2年生（文系）		大学院2年生（理系）		大学院2年生（国立）		大学院2年生（公立）		大学院2年生（私立）		大学院2年生（東京圏大阪圏在学・就職）		大学院2年生（東京圏大阪圏非在学・就職）		大学院2年生（非東京圏大阪圏在学・就職）	
		度数	%	度数	%	度数	%	度数	%	度数	%	度数	%	度数	%	度数	%	度数	%	度数	%	度数	%	度数	%	度数	%	度数	%
全体		1719	100.0	581	100.0	494	100.0	355	100.0	135	100.0	5	100.0	128	100.0	366	100.0	302	100.0	22	100.0	170	100.0	310	100.0	165	100.0	18	100.0
1	そう思う	530	30.8	161	27.7	129	26.1	87	24.7	40	29.9	1	23.5	23	18.0	106	28.9	76	25.0	6	28.4	47	27.7	78	25.2	43	26.2	7	41.5
2	どちらかといえばそう思う	713	41.5	259	44.6	227	45.9	165	46.5	60	44.3	3	53.0	69	54.0	158	43.1	146	48.4	12	57.4	68	40.1	152	49.0	71	43.2	4	20.9
3	どちらかといえばそう思わない	332	19.3	111	19.1	92	18.6	68	19.0	24	17.8	1	11.8	21	16.6	71	19.4	48	16.0	3	14.2	41	23.9	60	19.2	29	17.3	3	15.3
4	そう思わない	145	8.4	50	8.6	46	9.3	35	9.8	11	7.9	1	11.8	15	11.4	31	8.6	32	10.6	0	0.0	14	8.3	20	6.5	22	13.3	4	22.3

Q15_1d　あなたが参加したインターンシップのうち期間が「半日」又は「１日間」であったものに関して、参加してどのような効果があったと感じますか。／自分の将来設計（キャリアプラン）を考えるのに役だった（SA）

		全体（ウエイト補正前）		大学4年生（ウエイト補正前）		大学4年生（ウエイト補正後）		大学4年生（男性）		大学4年生（女性）		大学4年生（その他）		大学4年生（文系）		大学4年生（理系）		大学4年生（国立）		大学4年生（公立）		大学4年生（私立）		大学4年生（東京圏大阪圏在学・就職）		大学4年生（東京圏大阪圏非在学・就職）		大学4年生（非東京圏大阪圏在学・就職）	
		度数	%	度数	%	度数	%	度数	%	度数	%	度数	%	度数	%	度数	%	度数	%	度数	%	度数	%	度数	%	度数	%	度数	%
全体		1835	100.0	1254	100.0	1233	100.0	646	100.0	583	100.0	4	100.0	1042	100.0	192	100.0	196	100.0	71	100.0	967	100.0	824	100.0	233	100.0	162	100.0
1	そう思う	357	19.5	245	19.5	251	20.3	153	23.6	98	16.8	0	0.0	207	19.9	43	22.5	38	19.4	11	15.1	202	20.9	157	19.1	50	21.6	42	25.6
2	どちらかといえばそう思う	735	40.1	493	39.3	484	39.3	245	37.9	238	40.8	2	41.3	401	38.5	83	43.5	72	36.9	37	51.7	375	38.8	305	37.1	102	43.6	71	43.7
3	どちらかといえばそう思わない	477	26.0	324	25.8	312	25.3	156	24.2	156	26.7	1	17.4	272	26.1	41	21.1	53	26.9	14	19.1	246	25.5	224	27.1	52	22.1	33	20.1
4	そう思わない	266	14.5	192	15.3	186	15.1	93	14.4	92	15.7	2	41.3	161	15.5	25	12.8	33	16.8	10	14.1	143	14.8	137	16.7	30	12.8	17	10.6

		全体（ウエイト補正後）		大学院2年生（ウエイト補正前）		大学院2年生（ウエイト補正後）		大学院2年生（男性）		大学院2年生（女性）		大学院2年生（その他）		大学院2年生（文系）		大学院2年生（理系）		大学院2年生（国立）		大学院2年生（公立）		大学院2年生（私立）		大学院2年生（東京圏大阪圏在学・就職）		大学院2年生（東京圏大阪圏非在学・就職）		大学院2年生（非東京圏大阪圏在学・就職）	
		度数	%	度数	%	度数	%	度数	%	度数	%	度数	%	度数	%	度数	%	度数	%	度数	%	度数	%	度数	%	度数	%	度数	%
全体		1719	100.0	581	100.0	494	100.0	355	100.0	135	100.0	5	100.0	128	100.0	366	100.0	302	100.0	22	100.0	170	100.0	310	100.0	165	100.0	18	100.0
1	そう思う	343	19.9	112	19.3	85	17.1	63	17.8	20	15.1	1	23.5	15	12.0	69	18.9	56	18.6	0	0.0	28	16.7	54	17.5	29	17.3	2	10.1
2	どちらかといえばそう思う	679	39.5	242	41.7	203	41.0	149	42.0	53	39.2	1	23.5	39	30.6	163	44.7	108	35.7	19	85.8	76	44.8	130	41.8	68	40.9	4	25.1
3	どちらかといえばそう思わない	442	25.7	153	26.3	140	28.3	97	27.3	43	31.8	0	0.0	51	39.6	89	24.3	98	32.5	0	0.0	41	24.4	83	26.9	48	28.9	9	49.2
4	そう思わない	256	14.9	74	12.7	67	13.6	46	12.9	19	13.8	3	53.0	23	17.8	44	12.1	40	13.2	3	14.2	24	14.2	43	13.8	21	12.9	3	15.7

Q15_1e　あなたが参加したインターンシップのうち期間が「半日」又は「１日間」であったものに関して、参加してどのような効果があったと感じますか。／日頃の学修への意欲が上がった（SA）

		全体（ウエイト補正前）		大学4年生（ウエイト補正前）		大学4年生（ウエイト補正後）		大学4年生（男性）		大学4年生（女性）		大学4年生（その他）		大学4年生（文系）		大学4年生（理系）		大学4年生（国立）		大学4年生（公立）		大学4年生（私立）		大学4年生（東京圏大阪圏在学・就職）		大学4年生（東京圏大阪圏非在学・就職）		大学4年生（非東京圏大阪圏在学・就職）	
		度数	%	度数	%	度数	%	度数	%	度数	%	度数	%	度数	%	度数	%	度数	%	度数	%	度数	%	度数	%	度数	%	度数	%
全体		1835	100.0	1254	100.0	1233	100.0	646	100.0	583	100.0	4	100.0	1042	100.0	192	100.0	196	100.0	71	100.0	967	100.0	824	100.0	233	100.0	162	100.0
1	そう思う	181	9.9	129	10.3	135	10.9	87	13.5	48	8.2	0	0.0	113	10.8	22	11.4	20	10.2	5	7.0	110	11.4	87	10.5	27	11.5	19	11.8
2	どちらかといえばそう思う	400	21.8	276	22.0	279	22.6	146	22.6	133	22.8	0	0.0	223	21.4	56	29.4	34	17.3	22	31.7	223	23.1	168	20.4	62	26.5	47	28.8
3	どちらかといえばそう思わない	571	31.1	384	30.6	372	30.2	192	29.8	179	30.7	0	9.8	315	30.2	57	29.6	55	28.3	13	18.3	303	31.4	249	30.3	71	30.3	47	28.7
4	そう思わない	683	37.2	465	37.1	448	36.3	221	34.2	223	38.3	3	90.2	391	37.5	57	29.5	87	44.2	30	43.0	331	34.2	319	38.8	74	31.7	50	30.8

		全体（ウエイト補正後）		大学院2年生（ウエイト補正前）		大学院2年生（ウエイト補正後）		大学院2年生（男性）		大学院2年生（女性）		大学院2年生（その他）		大学院2年生（文系）		大学院2年生（理系）		大学院2年生（国立）		大学院2年生（公立）		大学院2年生（私立）		大学院2年生（東京圏大阪圏在学・就職）		大学院2年生（東京圏大阪圏非在学・就職）		大学院2年生（非東京圏大阪圏在学・就職）	
		度数	%	度数	%	度数	%	度数	%	度数	%	度数	%	度数	%	度数	%	度数	%	度数	%	度数	%	度数	%	度数	%	度数	%
全体		1719	100.0	581	100.0	494	100.0	355	100.0	135	100.0	5	100.0	128	100.0	366	100.0	302	100.0	22	100.0	170	100.0	310	100.0	165	100.0	18	100.0
1	そう思う	182	10.6	52	9.0	40	8.1	29	8.3	10	7.5	1	11.8	5	4.1	35	9.5	23	7.7	0	0.0	17	10.0	24	7.8	14	8.4	1	6.7
2	どちらかといえばそう思う	385	22.4	124	21.3	103	20.9	79	22.3	23	17.0	1	23.5	26	20.1	78	21.2	64	21.2	6	28.9	33	19.4	54	17.5	44	26.8	5	26.2
3	どちらかといえばそう思わない	515	30.0	187	32.2	142	28.7	105	29.7	35	26.2	1	23.5	25	19.2	117	32.0	84	27.6	3	14.2	55	32.3	95	30.5	45	27.3	2	10.9
4	そう思わない	637	37.0	218	37.5	209	42.3	141	39.7	66	49.3	2	41.2	73	56.6	136	37.3	132	43.5	12	56.9	65	38.3	137	44.2	62	37.5	10	56.3

Q15_1f　あなたが参加したインターンシップのうち期間が「半日」又は「１日間」であったものに関して、参加してどのような効果があったと感じますか。／新たな学修に取り組むきっかけとなった（SA）

		全体（ウエイト補正前）		大学4年生（ウエイト補正前）		大学4年生（ウエイト補正後）		大学4年生（男性）		大学4年生（女性）		大学4年生（その他）		大学4年生（文系）		大学4年生（理系）		大学4年生（国立）		大学4年生（公立）		大学4年生（私立）		大学4年生（東京圏大阪圏在学・就職）		大学4年生（東京圏大阪圏非在学・就職）		大学4年生（非東京圏大阪圏在学・就職）	
		度数	%	度数	%	度数	%	度数	%	度数	%	度数	%	度数	%	度数	%	度数	%	度数	%	度数	%	度数	%	度数	%	度数	%
全体		1835	100.0	1254	100.0	1233	100.0	646	100.0	583	100.0	4	100.0	1042	100.0	192	100.0	196	100.0	71	100.0	967	100.0	824	100.0	233	100.0	162	100.0
1	そう思う	187	10.2	136	10.8	146	11.8	97	15.0	49	8.4	0	0.0	125	12.0	21	11.2	20	10.2	7	9.8	119	12.3	93	11.3	30	12.9	21	12.8
2	どちらかといえばそう思う	405	22.1	275	21.9	280	22.7	160	24.8	120	20.6	0	0.0	228	21.9	52	27.2	37	18.7	14	19.4	230	23.8	176	21.3	60	25.9	41	25.4
3	どちらかといえばそう思わない	582	31.7	392	31.3	376	30.5	183	28.3	193	33.1	0	0.0	309	29.7	67	34.8	61	31.3	21	29.2	294	30.4	249	30.3	71	30.5	52	32.2
4	そう思わない	661	36.0	451	36.0	431	35.0	206	31.9	221	37.9	4	100.0	380	36.5	52	26.9	78	39.8	29	41.6	324	33.5	306	37.1	72	30.7	48	29.6

		全体（ウエイト補正後）		大学院2年生（ウエイト補正前）		大学院2年生（ウエイト補正後）		大学院2年生（男性）		大学院2年生（女性）		大学院2年生（その他）		大学院2年生（文系）		大学院2年生（理系）		大学院2年生（国立）		大学院2年生（公立）		大学院2年生（私立）		大学院2年生（東京圏大阪圏在学・就職）		大学院2年生（東京圏大阪圏非在学・就職）		大学院2年生（非東京圏大阪圏在学・就職）	
		度数	%	度数	%	度数	%	度数	%	度数	%	度数	%	度数	%	度数	%	度数	%	度数	%	度数	%	度数	%	度数	%	度数	%
全体		1719	100.0	581	100.0	494	100.0	355	100.0	135	100.0	5	100.0	128	100.0	366	100.0	302	100.0	22	100.0	170	100.0	310	100.0	165	100.0	18	100.0
1	そう思う	197	11.5	51	8.8	43	8.6	37	10.5	5	3.5	1	11.8	6	4.5	37	10.0	20	6.8	3	14.2	19	11.2	30	9.5	12	7.1	1	6.7
2	どちらかといえばそう思う	391	22.7	130	22.4	113	22.8	84	23.7	28	20.5	1	23.5	31	24.2	82	22.3	68	22.4	6	28.9	39	22.7	61	19.8	47	28.5	3	17.4
3	どちらかといえばそう思わない	521	30.3	190	32.7	144	29.1	102	28.8	41	30.2	1	23.5	31	23.9	113	30.9	93	30.8	0	0.0	51	29.7	92	29.8	50	30.2	2	8.8
4	そう思わない	611	35.5	210	36.1	195	39.5	132	37.1	62	45.8	2	41.2	61	47.4	134	36.7	121	40.0	12	56.9	62	36.5	127	40.9	56	34.2	12	67.1

Q15_1g　あなたが参加したインターンシップのうち期間が「半日」又は「１日間」であったものに関して、参加してどのような効果があったと感じますか。／自分自身のスキルや能力についてよく考えるきっかけとなった（SA）

		全体（ウエイト補正前）		大学4年生（ウエイト補正前）		大学4年生（ウエイト補正後）		大学4年生（男性）		大学4年生（女性）		大学4年生（その他）		大学4年生（文系）		大学4年生（理系）		大学4年生（国立）		大学4年生（公立）		大学4年生（私立）		大学4年生（東京圏大阪圏在学・就職）		大学4年生（東京圏大阪圏非在学・就職）		大学4年生（非東京圏大阪圏在学・就職）	
		度数	%	度数	%	度数	%	度数	%	度数	%	度数	%	度数	%	度数	%	度数	%	度数	%	度数	%	度数	%	度数	%	度数	%
全体		1835	100.0	1254	100.0	1233	100.0	646	100.0	583	100.0	4	100.0	1042	100.0	192	100.0	196	100.0	71	100.0	967	100.0	824	100.0	233	100.0	162	100.0
1	そう思う	455	24.8	319	25.4	320	25.9	182	28.2	137	23.5	1	19.6	270	25.9	50	26.1	49	25.2	15	20.8	256	26.4	189	23.0	76	32.7	51	31.5
2	どちらかといえばそう思う	844	46.0	579	46.2	570	46.2	290	44.8	280	47.9	1	17.4	475	45.6	95	49.3	92	47.1	43	60.9	435	45.0	382	46.4	106	45.4	78	47.9
3	どちらかといえばそう思わない	314	17.1	211	16.8	205	16.6	104	16.1	100	17.1	1	31.5	175	16.8	30	15.6	32	16.3	11	15.5	162	16.8	152	18.5	29	12.3	22	13.8
4	そう思わない	222	12.1	145	11.6	138	11.2	70	10.9	67	11.5	1	31.5	121	11.6	17	9.0	22	11.4	2	2.8	114	11.8	101	12.2	22	9.6	11	6.8

		全体（ウエイト補正後）		大学院2年生（ウエイト補正前）		大学院2年生（ウエイト補正後）		大学院2年生（男性）		大学院2年生（女性）		大学院2年生（その他）		大学院2年生（文系）		大学院2年生（理系）		大学院2年生（国立）		大学院2年生（公立）		大学院2年生（私立）		大学院2年生（東京圏大阪圏在学・就職）		大学院2年生（東京圏大阪圏非在学・就職）		大学院2年生（非東京圏大阪圏在学・就職）	
		度数	%	度数	%	度数	%	度数	%	度数	%	度数	%	度数	%	度数	%	度数	%	度数	%	度数	%	度数	%	度数	%	度数	%
全体		1719	100.0	581	100.0	494	100.0	355	100.0	135	100.0	5	100.0	128	100.0	366	100.0	302	100.0	22	100.0	170	100.0	310	100.0	165	100.0	18	100.0
1	そう思う	438	25.5	136	23.4	109	22.1	83	23.5	25	18.9	1	11.8	19	14.4	91	24.8	62	20.6	3	14.2	44	25.8	71	23.0	33	20.1	4	21.1
2	どちらかといえばそう思う	794	46.2	265	45.6	227	45.9	159	44.9	64	47.2	4	76.5	64	49.7	163	44.5	145	47.9	12	57.4	69	40.8	145	46.7	77	46.4	5	28.9
3	どちらかといえばそう思わない	287	16.7	103	17.7	85	17.1	65	18.3	19	14.1	1	11.8	22	17.5	62	17.0	53	17.5	0	0.0	32	18.6	53	17.2	26	15.7	5	29.6
4	そう思わない	201	11.7	77	13.3	74	14.9	47	13.3	27	19.8	0	0.0	24	18.4	50	13.7	42	14.0	6	28.4	25	14.8	41	13.1	29	17.8	4	20.3

Q15_1h　あなたが参加したインターンシップのうち期間が「半日」又は「１日間」であったものに関して、参加してどのような効果があったと感じますか。／専門分野における知識、スキルや能力が身についた（SA）

		全体（ウエイト補正前）		大学4年生（ウエイト補正前）		大学4年生（ウエイト補正後）		大学4年生（男性）		大学4年生（女性）		大学4年生（その他）		大学4年生（文系）		大学4年生（理系）		大学4年生（国立）		大学4年生（公立）		大学4年生（私立）		大学4年生（東京圏大阪圏在学・就職）		大学4年生（東京圏大阪圏非在学・就職）		大学4年生（非東京圏大阪圏在学・就職）	
		度数	%	度数	%	度数	%	度数	%	度数	%	度数	%	度数	%	度数	%	度数	%	度数	%	度数	%	度数	%	度数	%	度数	%
全体		1835	100.0	1254	100.0	1233	100.0	646	100.0	583	100.0	4	100.0	1042	100.0	192	100.0	196	100.0	71	100.0	967	100.0	824	100.0	233	100.0	162	100.0
1	そう思う	163	8.9	120	9.6	122	9.9	79	12.3	43	7.4	0	0.0	102	9.8	20	10.7	20	10.2	0	0.0	102	10.6	69	8.4	29	12.6	24	14.8
2	どちらかといえばそう思う	380	20.7	275	21.9	271	22.0	141	21.8	129	22.1	2	41.3	224	21.5	47	24.6	39	19.7	15	20.8	218	22.5	170	20.7	54	23.2	45	28.0
3	どちらかといえばそう思わない	544	29.6	360	28.7	359	29.1	176	27.2	183	31.4	0	0.0	307	29.5	52	27.0	51	25.8	31	43.7	278	28.7	237	28.8	68	29.2	48	29.6
4	そう思わない	748	40.8	499	39.8	481	39.0	250	38.7	228	39.1	2	58.7	408	39.2	72	37.7	87	44.3	25	35.6	369	38.1	347	42.2	82	35.0	45	27.7

		全体（ウエイト補正後）		大学院2年生（ウエイト補正前）		大学院2年生（ウエイト補正後）		大学院2年生（男性）		大学院2年生（女性）		大学院2年生（その他）		大学院2年生（文系）		大学院2年生（理系）		大学院2年生（国立）		大学院2年生（公立）		大学院2年生（私立）		大学院2年生（東京圏大阪圏在学・就職）		大学院2年生（東京圏大阪圏非在学・就職）		大学院2年生（非東京圏大阪圏在学・就職）	
		度数	%	度数	%	度数	%	度数	%	度数	%	度数	%	度数	%	度数	%	度数	%	度数	%	度数	%	度数	%	度数	%	度数	%
全体		1719	100.0	581	100.0	494	100.0	355	100.0	135	100.0	5	100.0	128	100.0	366	100.0	302	100.0	22	100.0	170	100.0	310	100.0	165	100.0	18	100.0
1	そう思う	166	9.7	43	7.4	38	7.8	31	8.7	7	5.5	0	0.0	9	7.3	29	7.9	23	7.7	0	0.0	15	8.9	27	8.6	10	6.2	2	9.0
2	どちらかといえばそう思う	368	21.4	105	18.1	85	17.1	70	19.7	13	10.0	1	23.5	13	9.9	72	19.6	48	16.0	3	14.2	33	19.4	49	15.7	32	19.1	3	17.6
3	どちらかといえばそう思わない	507	29.5	184	31.7	160	32.4	115	32.4	44	32.8	1	23.5	50	38.7	111	30.2	96	31.8	6	28.9	58	34.1	106	34.1	51	30.8	4	20.7
4	そう思わない	678	39.4	249	42.9	211	42.7	139	39.1	70	51.7	3	53.0	57	44.1	154	42.2	135	44.5	12	56.9	64	37.7	129	41.6	73	43.9	9	52.7

Q15_1i　あなたが参加したインターンシップのうち期間が「半日」又は「１日間」であったものに関して、参加してどのような効果があったと感じますか。／課題発見・解決能力、主体性や自己管理力等、社会人として必要なスキルや能力が身についた（SA）

		全体（ウエイト補正前）		大学4年生（ウエイト補正前）		大学4年生（ウエイト補正後）		大学4年生（男性）		大学4年生（女性）		大学4年生（その他）		大学4年生（文系）		大学4年生（理系）		大学4年生（国立）		大学4年生（公立）		大学4年生（私立）		大学4年生（東京圏大阪圏在学・就職）		大学4年生（東京圏大阪圏非在学・就職）		大学4年生（非東京圏大阪圏在学・就職）	
		度数	%	度数	%	度数	%	度数	%	度数	%	度数	%	度数	%	度数	%	度数	%	度数	%	度数	%	度数	%	度数	%	度数	%
全体		1835	100.0	1254	100.0	1233	100.0	646	100.0	583	100.0	4	100.0	1042	100.0	192	100.0	196	100.0	71	100.0	967	100.0	824	100.0	233	100.0	162	100.0
1	そう思う	278	15.1	217	17.3	215	17.4	130	20.2	85	14.5	0	0.0	184	17.6	32	16.5	36	18.5	0	0.0	179	18.5	125	15.2	59	25.5	31	18.9
2	どちらかといえばそう思う	658	35.9	481	38.4	481	39.0	240	37.2	240	41.2	0	0.0	404	38.8	77	40.3	66	33.6	41	57.8	374	38.7	311	37.7	87	37.2	77	47.5
3	どちらかといえばそう思わない	448	24.4	273	21.8	263	21.3	129	20.0	132	22.6	2	41.3	219	21.0	44	22.9	41	21.1	12	16.9	210	21.7	195	23.6	40	17.1	26	16.3
4	そう思わない	451	24.6	283	22.6	274	22.2	146	22.5	126	21.7	2	58.7	235	22.6	39	20.3	53	26.8	18	25.3	204	21.1	193	23.4	47	20.2	28	17.4

		全体（ウエイト補正後）		大学院2年生（ウエイト補正前）		大学院2年生（ウエイト補正後）		大学院2年生（男性）		大学院2年生（女性）		大学院2年生（その他）		大学院2年生（文系）		大学院2年生（理系）		大学院2年生（国立）		大学院2年生（公立）		大学院2年生（私立）		大学院2年生（東京圏大阪圏在学・就職）		大学院2年生（東京圏大阪圏非在学・就職）		大学院2年生（非東京圏大阪圏在学・就職）	
		度数	%	度数	%	度数	%	度数	%	度数	%	度数	%	度数	%	度数	%	度数	%	度数	%	度数	%	度数	%	度数	%	度数	%
全体		1719	100.0	581	100.0	494	100.0	355	100.0	135	100.0	5	100.0	128	100.0	366	100.0	302	100.0	22	100.0	170	100.0	310	100.0	165	100.0	18	100.0
1	そう思う	286	16.6	61	10.5	52	10.5	39	11.0	12	9.0	1	11.8	12	9.4	40	10.9	33	10.9	0	0.0	19	11.1	31	9.9	20	11.9	2	9.0
2	どちらかといえばそう思う	650	37.8	177	30.5	145	29.3	107	30.1	38	27.9	1	11.8	30	23.5	115	31.4	81	26.9	9	43.1	54	31.8	90	29.0	48	29.0	7	39.2
3	どちらかといえばそう思わない	384	22.3	175	30.1	146	29.5	109	30.6	37	27.2	1	11.8	44	34.0	102	28.0	100	32.9	0	0.0	46	27.2	90	29.0	51	30.7	4	24.1
4	そう思わない	400	23.2	168	28.9	152	30.7	100	28.2	48	35.9	3	64.7	43	33.2	109	29.8	88	29.2	12	56.9	51	29.9	100	32.1	47	28.4	5	27.7

Q15_1j　あなたが参加したインターンシップのうち期間が「半日」又は「１日間」であったものに関して、参加してどのような効果があったと感じますか。／学業に支障が生じた（SA）

		全体（ウエイト補正前）		大学4年生（ウエイト補正前）		大学4年生（ウエイト補正後）		大学4年生（男性）		大学4年生（女性）		大学4年生（その他）		大学4年生（文系）		大学4年生（理系）		大学4年生（国立）		大学4年生（公立）		大学4年生（私立）		大学4年生（東京圏大阪圏在学・就職）		大学4年生（東京圏大阪圏非在学・就職）		大学4年生（非東京圏大阪圏在学・就職）	
		度数	%	度数	%	度数	%	度数	%	度数	%	度数	%	度数	%	度数	%	度数	%	度数	%	度数	%	度数	%	度数	%	度数	%
全体		1835	100.0	1254	100.0	1233	100.0	646	100.0	583	100.0	4	100.0	1042	100.0	192	100.0	196	100.0	71	100.0	967	100.0	824	100.0	233	100.0	162	100.0
1	そう思う	92	5.0	66	5.3	68	5.5	40	6.2	28	4.9	0	0.0	63	6.1	5	2.6	11	5.6	4	5.6	53	5.5	54	6.5	10	4.2	5	2.8
2	どちらかといえばそう思う	187	10.2	125	10.0	131	10.6	81	12.6	49	8.3	1	31.5	111	10.7	20	10.2	17	8.9	4	5.6	109	11.3	92	11.2	22	9.6	15	9.0
3	どちらかといえばそう思わない	304	16.6	181	14.4	190	15.4	104	16.1	86	14.8	0	0.0	169	16.2	21	11.2	20	10.1	21	29.5	150	15.5	129	15.7	30	12.9	30	18.4
4	そう思わない	1252	68.2	882	70.3	844	68.4	421	65.2	420	72.0	3	68.5	698	67.0	146	76.0	148	75.4	42	59.2	654	67.7	548	66.6	171	73.3	113	69.7

		全体（ウエイト補正後）		大学院2年生（ウエイト補正前）		大学院2年生（ウエイト補正後）		大学院2年生（男性）		大学院2年生（女性）		大学院2年生（その他）		大学院2年生（文系）		大学院2年生（理系）		大学院2年生（国立）		大学院2年生（公立）		大学院2年生（私立）		大学院2年生（東京圏大阪圏在学・就職）		大学院2年生（東京圏大阪圏非在学・就職）		大学院2年生（非東京圏大阪圏在学・就職）	
		度数	%	度数	%	度数	%	度数	%	度数	%	度数	%	度数	%	度数	%	度数	%	度数	%	度数	%	度数	%	度数	%	度数	%
全体		1719	100.0	581	100.0	494	100.0	355	100.0	135	100.0	5	100.0	128	100.0	366	100.0	302	100.0	22	100.0	170	100.0	310	100.0	165	100.0	18	100.0
1	そう思う	98	5.7	26	4.5	34	6.9	27	7.7	7	5.0	0	0.0	19	15.2	14	4.0	25	8.4	0	0.0	9	5.0	32	10.4	2	1.1	0	0.0
2	どちらかといえばそう思う	186	10.8	62	10.7	60	12.1	32	9.1	26	19.6	1	23.5	30	23.7	30	8.1	40	13.1	6	28.9	14	8.3	40	12.8	20	11.9	1	3.4
3	どちらかといえばそう思わない	273	15.9	123	21.2	95	19.3	69	19.4	25	18.5	2	35.3	15	11.8	80	21.9	53	17.6	3	14.2	39	23.0	63	20.4	29	17.5	3	18.9
4	そう思わない	1162	67.6	370	63.7	305	61.7	226	63.8	77	56.9	2	41.2	63	49.3	242	66.0	184	61.0	12	56.9	108	63.6	175	56.5	115	69.6	14	77.8

Q15_1k　あなたが参加したインターンシップのうち期間が「半日」又は「１日間」であったものに関して、参加してどのような効果があったと感じますか。／アルバイトに支障が生じた（SA）

		全体（ウエイト補正前）		大学4年生（ウエイト補正前）		大学4年生（ウエイト補正後）		大学4年生（男性）		大学4年生（女性）		大学4年生（その他）		大学4年生（文系）		大学4年生（理系）		大学4年生（国立）		大学4年生（公立）		大学4年生（私立）		大学4年生（東京圏大阪圏在学・就職）		大学4年生（東京圏大阪圏非在学・就職）		大学4年生（非東京圏大阪圏在学・就職）	
		度数	%	度数	%	度数	%	度数	%	度数	%	度数	%	度数	%	度数	%	度数	%	度数	%	度数	%	度数	%	度数	%	度数	%
全体		1835	100.0	1254	100.0	1233	100.0	646	100.0	583	100.0	4	100.0	1042	100.0	192	100.0	196	100.0	71	100.0	967	100.0	824	100.0	233	100.0	162	100.0
1	そう思う	162	8.8	136	10.8	129	10.4	59	9.1	70	11.9	0	9.8	116	11.1	13	6.7	24	12.2	8	11.3	97	10.0	89	10.8	26	11.3	13	7.8
2	どちらかといえばそう思う	280	15.3	231	18.4	228	18.5	115	17.8	111	19.1	2	48.9	197	18.9	31	16.4	25	12.6	14	19.3	190	19.6	161	19.6	38	16.2	27	16.9
3	どちらかといえばそう思わない	252	13.7	171	13.6	176	14.3	96	14.9	80	13.8	0	0.0	153	14.7	24	12.4	24	12.4	15	21.1	137	14.2	118	14.3	34	14.8	23	14.2
4	そう思わない	1141	62.2	716	57.1	700	56.8	376	58.3	322	55.3	2	41.3	577	55.4	124	64.5	123	62.8	34	48.3	543	56.2	455	55.3	135	57.7	99	61.1

		全体（ウエイト補正後）		大学院2年生（ウエイト補正前）		大学院2年生（ウエイト補正後）		大学院2年生（男性）		大学院2年生（女性）		大学院2年生（その他）		大学院2年生（文系）		大学院2年生（理系）		大学院2年生（国立）		大学院2年生（公立）		大学院2年生（私立）		大学院2年生（東京圏大阪圏在学・就職）		大学院2年生（東京圏大阪圏非在学・就職）		大学院2年生（非東京圏大阪圏在学・就職）	
		度数	%	度数	%	度数	%	度数	%	度数	%	度数	%	度数	%	度数	%	度数	%	度数	%	度数	%	度数	%	度数	%	度数	%
全体		1719	100.0	581	100.0	494	100.0	355	100.0	135	100.0	5	100.0	128	100.0	366	100.0	302	100.0	22	100.0	170	100.0	310	100.0	165	100.0	18	100.0
1	そう思う	172	10.0	26	4.5	34	6.8	22	6.1	12	8.8	0	0.0	21	16.5	12	3.4	25	8.2	0	0.0	9	5.2	28	9.0	6	3.3	0	0.0
2	どちらかといえばそう思う	300	17.5	49	8.4	48	9.7	37	10.4	10	7.3	1	29.5	17	12.9	31	8.6	29	9.6	3	14.2	16	9.4	32	10.4	15	9.2	1	3.4
3	どちらかといえばそう思わない	242	14.1	81	13.9	63	12.7	43	12.2	18	13.7	1	23.5	13	9.8	50	13.7	37	12.2	0	0.0	26	15.2	34	11.0	26	15.9	2	13.4
4	そう思わない	1005	58.5	425	73.1	350	70.8	253	71.3	95	70.3	2	47.0	78	60.8	272	74.3	212	70.1	19	85.8	119	70.2	216	69.6	118	71.6	15	83.2

Q15_1l　あなたが参加したインターンシップのうち期間が「半日」又は「１日間」であったものに関して、参加してどのような効果があったと感じますか。／部活動・サークル活動に支障が生じた（SA）

		全体（ウエイト補正前）		大学4年生（ウエイト補正前）		大学4年生（ウエイト補正後）		大学4年生（男性）		大学4年生（女性）		大学4年生（その他）		大学4年生（文系）		大学4年生（理系）		大学4年生（国立）		大学4年生（公立）		大学4年生（私立）		大学4年生（東京圏大阪圏在学・就職）		大学4年生（東京圏大阪圏非在学・就職）		大学4年生（非東京圏大阪圏在学・就職）	
		度数	%	度数	%	度数	%	度数	%	度数	%	度数	%	度数	%	度数	%	度数	%	度数	%	度数	%	度数	%	度数	%	度数	%
全体		1835	100.0	1254	100.0	1233	100.0	646	100.0	583	100.0	4	100.0	1042	100.0	192	100.0	196	100.0	71	100.0	967	100.0	824	100.0	233	100.0	162	100.0
1	そう思う	100	5.4	84	6.7	86	7.0	49	7.6	37	6.4	0	0.0	75	7.2	12	6.0	15	7.6	6	8.5	66	6.8	62	7.6	12	5.3	10	6.4
2	どちらかといえばそう思う	154	8.4	133	10.6	133	10.8	74	11.4	59	10.2	0	0.0	113	10.8	20	10.6	26	13.5	11	15.5	96	9.9	87	10.6	24	10.3	20	12.2
3	どちらかといえばそう思わない	230	12.5	161	12.8	163	13.3	82	12.6	82	14.0	0	0.0	151	14.5	13	6.7	19	9.7	16	22.5	129	13.3	118	14.3	28	12.1	15	9.4
4	そう思わない	1351	73.6	876	69.9	850	68.9	442	68.4	405	69.4	4	100.0	703	67.5	147	76.7	136	69.2	38	53.6	677	70.0	556	67.5	169	72.3	117	72.1

		全体（ウエイト補正後）		大学院2年生（ウエイト補正前）		大学院2年生（ウエイト補正後）		大学院2年生（男性）		大学院2年生（女性）		大学院2年生（その他）		大学院2年生（文系）		大学院2年生（理系）		大学院2年生（国立）		大学院2年生（公立）		大学院2年生（私立）		大学院2年生（東京圏大阪圏在学・就職）		大学院2年生（東京圏大阪圏非在学・就職）		大学院2年生（非東京圏大阪圏在学・就職）	
		度数	%	度数	%	度数	%	度数	%	度数	%	度数	%	度数	%	度数	%	度数	%	度数	%	度数	%	度数	%	度数	%	度数	%
全体		1719	100.0	581	100.0	494	100.0	355	100.0	135	100.0	5	100.0	128	100.0	366	100.0	302	100.0	22	100.0	170	100.0	310	100.0	165	100.0	18	100.0
1	そう思う	115	6.7	16	2.8	22	4.4	15	4.3	6	4.8	0	0.0	15	11.8	7	1.8	17	5.5	0	0.0	5	2.9	18	5.9	3	2.1	0	0.0
2	どちらかといえばそう思う	171	9.9	21	3.6	19	3.8	17	4.7	1	1.0	1	11.8	7	5.2	12	3.2	17	5.5	0	0.0	2	1.1	9	2.9	10	5.9	0	0.0
3	どちらかといえばそう思わない	224	13.1	69	11.9	58	11.6	43	12.2	14	10.2	1	11.8	9	7.3	48	13.2	31	10.2	3	14.2	24	14.0	34	11.0	22	13.1	2	10.1
4	そう思わない	1209	70.3	475	81.8	396	80.2	280	78.8	113	84.1	4	76.5	97	75.6	299	81.8	238	78.8	19	85.8	139	82.0	249	80.2	131	79.0	16	89.9

Q15_1m　あなたが参加したインターンシップのうち期間が「半日」又は「１日間」であったものに関して、参加してどのような効果があったと感じますか。／参加した企業から、その企業の採用選考に関する詳細な情報を聞くことができた（SA）

		全体（ウエイト補正前）		大学4年生（ウエイト補正前）		大学4年生（ウエイト補正後）		大学4年生（男性）		大学4年生（女性）		大学4年生（その他）		大学4年生（文系）		大学4年生（理系）		大学4年生（国立）		大学4年生（公立）		大学4年生（私立）		大学4年生（東京圏大阪圏在学・就職）		大学4年生（東京圏大阪圏非在学・就職）		大学4年生（非東京圏大阪圏在学・就職）	
		度数	%	度数	%	度数	%	度数	%	度数	%	度数	%	度数	%	度数	%	度数	%	度数	%	度数	%	度数	%	度数	%	度数	%
全体		1835	100.0	1254	100.0	1233	100.0	646	100.0	583	100.0	4	100.0	1042	100.0	192	100.0	196	100.0	71	100.0	967	100.0	824	100.0	233	100.0	162	100.0
1	そう思う	679	37.0	462	36.8	448	36.4	235	36.4	212	36.3	2	41.3	365	35.1	83	43.4	69	35.0	16	22.5	364	37.6	266	32.3	109	46.6	70	43.0
2	どちらかといえばそう思う	791	43.1	541	43.1	535	43.4	273	42.3	261	44.7	2	41.3	460	44.2	75	39.4	82	41.7	37	52.5	416	43.1	365	44.4	95	40.6	69	42.5
3	どちらかといえばそう思わない	224	12.2	143	11.4	144	11.6	77	11.9	66	11.3	1	17.4	119	11.5	24	12.7	25	12.9	16	22.1	103	10.6	109	13.2	15	6.6	18	11.0
4	そう思わない	141	7.7	108	8.6	106	8.6	61	9.4	45	7.7	0	0.0	97	9.3	9	4.5	20	10.4	2	2.8	84	8.7	83	10.1	14	6.2	6	3.5

		全体（ウエイト補正後）		大学院2年生（ウエイト補正前）		大学院2年生（ウエイト補正後）		大学院2年生（男性）		大学院2年生（女性）		大学院2年生（その他）		大学院2年生（文系）		大学院2年生（理系）		大学院2年生（国立）		大学院2年生（公立）		大学院2年生（私立）		大学院2年生（東京圏大阪圏在学・就職）		大学院2年生（東京圏大阪圏非在学・就職）		大学院2年生（非東京圏大阪圏在学・就職）	
		度数	%	度数	%	度数	%	度数	%	度数	%	度数	%	度数	%	度数	%	度数	%	度数	%	度数	%	度数	%	度数	%	度数	%
全体		1719	100.0	581	100.0	494	100.0	355	100.0	135	100.0	5	100.0	128	100.0	366	100.0	302	100.0	22	100.0	170	100.0	310	100.0	165	100.0	18	100.0
1	そう思う	623	36.3	217	37.3	176	35.6	130	36.6	44	33.1	2	35.3	43	33.8	133	36.3	112	37.2	6	28.9	57	33.7	104	33.6	65	39.1	6	35.4
2	どちらかといえばそう思う	744	43.3	250	43.0	209	42.2	166	46.7	40	29.9	3	53.0	42	33.0	166	45.4	119	39.5	12	56.9	77	45.1	136	43.8	66	40.2	6	34.4
3	どちらかといえばそう思わない	208	12.1	81	13.9	75	15.3	41	11.6	34	25.1	1	11.8	25	19.5	50	13.8	47	15.6	3	14.2	25	14.7	50	16.2	23	13.6	3	15.3
4	そう思わない	144	8.4	33	5.7	34	6.9	18	5.1	16	11.9	0	0.0	18	13.7	17	4.5	23	7.7	0	0.0	11	6.4	20	6.4	12	7.0	3	14.9

Q15_1n　あなたが参加したインターンシップのうち期間が「半日」又は「１日間」であったものに関して、参加してどのような効果があったと感じますか。／インターンシップ参加者に対しての企業説明会等（広報活動）の案内があった（SA）

		全体（ウエイト補正前）		大学4年生（ウエイト補正前）		大学4年生（ウエイト補正後）		大学4年生（男性）		大学4年生（女性）		大学4年生（その他）		大学4年生（文系）		大学4年生（理系）		大学4年生（国立）		大学4年生（公立）		大学4年生（私立）		大学4年生（東京圏大阪圏在学・就職）		大学4年生（東京圏大阪圏非在学・就職）		大学4年生（非東京圏大阪圏在学・就職）	
		度数	%	度数	%	度数	%	度数	%	度数	%	度数	%	度数	%	度数	%	度数	%	度数	%	度数	%	度数	%	度数	%	度数	%
全体		1835	100.0	1254	100.0	1233	100.0	646	100.0	583	100.0	4	100.0	1042	100.0	192	100.0	196	100.0	71	100.0	967	100.0	824	100.0	233	100.0	162	100.0
1	そう思う	899	49.0	629	50.2	613	49.7	313	48.4	300	51.4	1	27.3	503	48.3	110	57.5	86	44.0	30	42.6	497	51.4	411	49.9	120	51.5	75	46.3
2	どちらかといえばそう思う	670	36.5	464	37.0	467	37.9	258	40.0	208	35.6	2	41.3	402	38.6	66	34.4	78	39.7	35	48.9	355	36.7	319	38.7	82	35.2	60	37.2
3	どちらかといえばそう思わない	127	6.9	71	5.7	71	5.8	37	5.8	32	5.6	1	31.5	63	6.0	8	4.4	12	6.0	4	5.6	55	5.7	42	5.1	17	7.5	12	7.3
4	そう思わない	139	7.6	90	7.2	81	6.6	38	5.9	44	7.5	0	0.0	74	7.1	7	3.7	20	10.3	2	2.8	59	6.1	52	6.3	14	5.8	15	9.3

		全体（ウエイト補正後）		大学院2年生（ウエイト補正前）		大学院2年生（ウエイト補正後）		大学院2年生（男性）		大学院2年生（女性）		大学院2年生（その他）		大学院2年生（文系）		大学院2年生（理系）		大学院2年生（国立）		大学院2年生（公立）		大学院2年生（私立）		大学院2年生（東京圏大阪圏在学・就職）		大学院2年生（東京圏大阪圏非在学・就職）		大学院2年生（非東京圏大阪圏在学・就職）	
		度数	%	度数	%	度数	%	度数	%	度数	%	度数	%	度数	%	度数	%	度数	%	度数	%	度数	%	度数	%	度数	%	度数	%
全体		1719	100.0	581	100.0	494	100.0	355	100.0	135	100.0	5	100.0	128	100.0	366	100.0	302	100.0	22	100.0	170	100.0	310	100.0	165	100.0	18	100.0
1	そう思う	850	49.5	270	46.5	234	47.4	166	46.7	66	49.4	2	47.0	61	47.7	173	47.3	138	45.8	12	57.4	83	49.1	150	48.3	74	44.5	10	55.8
2	どちらかといえばそう思う	646	37.5	206	35.5	173	34.9	133	37.4	38	28.1	2	41.2	44	34.1	129	35.2	112	36.9	6	28.4	55	32.2	96	31.1	71	42.7	5	30.8
3	どちらかといえばそう思わない	105	6.1	56	9.6	43	8.7	32	8.9	11	8.5	0	0.0	6	4.5	37	10.2	24	7.8	3	14.2	16	9.6	30	9.5	12	7.1	2	10.1
4	そう思わない	118	6.9	49	8.4	44	9.0	25	7.0	19	14.0	1	11.8	18	13.7	27	7.3	29	9.5	0	0.0	16	9.2	34	11.1	9	5.7	1	3.4

Q15_1o　あなたが参加したインターンシップのうち期間が「半日」又は「１日間」であったものに関して、参加してどのような効果があったと感じますか。／インターンシップ参加者に対しての採用試験・面接等（採用選考活動）の案内があった（SA）

		全体（ウエイト補正前）		大学4年生（ウエイト補正前）		大学4年生（ウエイト補正後）		大学4年生（男性）		大学4年生（女性）		大学4年生（その他）		大学4年生（文系）		大学4年生（理系）		大学4年生（国立）		大学4年生（公立）		大学4年生（私立）		大学4年生（東京圏大阪圏在学・就職）		大学4年生（東京圏大阪圏非在学・就職）		大学4年生（非東京圏大阪圏在学・就職）	
		度数	%	度数	%	度数	%	度数	%	度数	%	度数	%	度数	%	度数	%	度数	%	度数	%	度数	%	度数	%	度数	%	度数	%
全体		1835	100.0	1254	100.0	1233	100.0	646	100.0	583	100.0	4	100.0	1042	100.0	192	100.0	196	100.0	71	100.0	967	100.0	824	100.0	233	100.0	162	100.0
1	そう思う	710	38.7	501	40.0	490	39.7	247	38.2	241	41.3	2	41.3	403	38.7	87	45.3	63	32.4	26	37.0	400	41.4	323	39.2	97	41.4	63	39.0
2	どちらかといえばそう思う	602	32.8	419	33.4	425	34.5	236	36.6	187	32.0	2	48.9	360	34.6	65	33.7	66	33.6	30	41.9	329	34.1	288	35.0	79	34.0	53	32.8
3	どちらかといえばそう思わない	217	11.8	134	10.7	133	10.8	68	10.5	65	11.1	0	9.8	119	11.4	14	7.4	22	11.0	11	15.5	100	10.4	90	10.9	24	10.5	17	10.4
4	そう思わない	306	16.7	200	15.9	186	15.0	95	14.7	91	15.5	0	0.0	159	15.3	26	13.6	45	22.9	4	5.6	137	14.1	123	14.9	33	14.0	29	17.9

		全体（ウエイト補正後）		大学院2年生（ウエイト補正前）		大学院2年生（ウエイト補正後）		大学院2年生（男性）		大学院2年生（女性）		大学院2年生（その他）		大学院2年生（文系）		大学院2年生（理系）		大学院2年生（国立）		大学院2年生（公立）		大学院2年生（私立）		大学院2年生（東京圏大阪圏在学・就職）		大学院2年生（東京圏大阪圏非在学・就職）		大学院2年生（非東京圏大阪圏在学・就職）	
		度数	%	度数	%	度数	%	度数	%	度数	%	度数	%	度数	%	度数	%	度数	%	度数	%	度数	%	度数	%	度数	%	度数	%
全体		1719	100.0	581	100.0	494	100.0	355	100.0	135	100.0	5	100.0	128	100.0	366	100.0	302	100.0	22	100.0	170	100.0	310	100.0	165	100.0	18	100.0
1	そう思う	678	39.4	209	36.0	184	37.3	138	38.8	46	33.9	1	23.5	53	41.1	132	36.0	112	37.2	6	28.4	66	38.6	115	37.1	58	35.3	10	55.8
2	どちらかといえばそう思う	587	34.1	183	31.5	156	31.7	115	32.4	39	29.3	2	41.2	40	31.3	116	31.8	95	31.3	9	43.1	52	30.8	100	32.3	52	31.3	5	25.4
3	どちらかといえばそう思わない	191	11.1	83	14.3	67	13.5	46	13.1	20	14.8	1	11.8	12	9.2	55	15.0	40	13.4	6	28.4	20	11.9	42	13.6	22	13.4	2	13.4
4	そう思わない	264	15.3	106	18.2	87	17.5	56	15.7	30	22.0	1	23.5	24	18.4	63	17.2	55	18.1	0	0.0	32	18.7	53	17.0	33	19.9	1	5.4

Q15_1p　あなたが参加したインターンシップのうち期間が「半日」又は「１日間」であったものに関して、参加してどのような効果があったと感じますか。／採用選考の際のプロセスが一部省略されるなど、採用選考上の優遇が受けられた（SA）

		全体（ウエイト補正前）		大学4年生（ウエイト補正前）		大学4年生（ウエイト補正後）		大学4年生（男性）		大学4年生（女性）		大学4年生（その他）		大学4年生（文系）		大学4年生（理系）		大学4年生（国立）		大学4年生（公立）		大学4年生（私立）		大学4年生（東京圏大阪圏在学・就職）		大学4年生（東京圏大阪圏非在学・就職）		大学4年生（非東京圏大阪圏在学・就職）	
		度数	%	度数	%	度数	%	度数	%	度数	%	度数	%	度数	%	度数	%	度数	%	度数	%	度数	%	度数	%	度数	%	度数	%
全体		1835	100.0	1254	100.0	1233	100.0	646	100.0	583	100.0	4	100.0	1042	100.0	192	100.0	196	100.0	71	100.0	967	100.0	824	100.0	233	100.0	162	100.0
1	そう思う	541	29.5	390	31.1	390	31.6	205	31.8	184	31.5	1	31.5	316	30.3	75	38.9	46	23.4	24	34.2	320	33.1	259	31.5	82	35.3	46	28.2
2	どちらかといえばそう思う	451	24.6	319	25.4	323	26.2	173	26.7	150	25.7	1	17.4	282	27.1	41	21.1	43	22.2	23	32.0	257	26.6	225	27.3	62	26.7	34	20.9
3	どちらかといえばそう思わない	256	14.0	145	11.6	147	11.9	85	13.1	61	10.4	1	31.5	131	12.6	15	8.0	27	13.9	9	12.7	111	11.4	101	12.3	25	10.9	19	11.9
4	そう思わない	587	32.0	400	31.9	373	30.3	183	28.3	189	32.5	1	19.6	312	30.0	61	31.9	79	40.5	15	21.1	279	28.9	238	28.9	63	27.0	63	39.0

		全体（ウエイト補正後）		大学院2年生（ウエイト補正前）		大学院2年生（ウエイト補正後）		大学院2年生（男性）		大学院2年生（女性）		大学院2年生（その他）		大学院2年生（文系）		大学院2年生（理系）		大学院2年生（国立）		大学院2年生（公立）		大学院2年生（私立）		大学院2年生（東京圏大阪圏在学・就職）		大学院2年生（東京圏大阪圏非在学・就職）		大学院2年生（非東京圏大阪圏在学・就職）	
		度数	%	度数	%	度数	%	度数	%	度数	%	度数	%	度数	%	度数	%	度数	%	度数	%	度数	%	度数	%	度数	%	度数	%
全体		1719	100.0	581	100.0	494	100.0	355	100.0	135	100.0	5	100.0	128	100.0	366	100.0	302	100.0	22	100.0	170	100.0	310	100.0	165	100.0	18	100.0
1	そう思う	536	31.2	151	26.0	136	27.4	110	31.1	25	18.4	1	11.8	39	30.0	97	26.5	82	27.1	3	14.2	51	29.8	92	29.6	40	24.4	3	19.0
2	どちらかといえばそう思う	448	26.1	132	22.7	125	25.2	81	22.8	41	30.2	3	64.7	43	33.6	81	22.3	72	23.9	9	43.1	43	25.3	75	24.3	46	27.9	3	16.8
3	どちらかといえばそう思わない	219	12.7	111	19.1	92	18.6	69	19.3	23	17.2	0	0.0	18	14.3	73	20.1	52	17.2	6	28.4	34	19.8	58	18.8	28	17.1	4	24.1
4	そう思わない	517	30.1	187	32.2	142	28.8	95	26.8	46	34.2	1	23.5	28	22.1	114	31.1	96	31.8	3	14.2	43	25.2	85	27.3	50	30.5	7	40.2

Q15_1q　あなたが参加したインターンシップのうち期間が「半日」又は「１日間」であったものに関して、参加してどのような効果があったと感じますか。／参加した企業から内々定を受けることにつながった（SA）

		全体（ウエイト補正前）		大学4年生（ウエイト補正前）		大学4年生（ウエイト補正後）		大学4年生（男性）		大学4年生（女性）		大学4年生（その他）		大学4年生（文系）		大学4年生（理系）		大学4年生（国立）		大学4年生（公立）		大学4年生（私立）		大学4年生（東京圏大阪圏在学・就職）		大学4年生（東京圏大阪圏非在学・就職）		大学4年生（非東京圏大阪圏在学・就職）	
		度数	%	度数	%	度数	%	度数	%	度数	%	度数	%	度数	%	度数	%	度数	%	度数	%	度数	%	度数	%	度数	%	度数	%
全体		1835	100.0	1254	100.0	1233	100.0	646	100.0	583	100.0	4	100.0	1042	100.0	192	100.0	196	100.0	71	100.0	967	100.0	824	100.0	233	100.0	162	100.0
1	そう思う	445	24.3	318	25.4	315	25.6	170	26.3	144	24.8	1	31.5	261	25.1	54	28.2	42	21.4	13	17.9	261	27.0	206	25.0	62	26.8	44	27.1
2	どちらかといえばそう思う	250	13.6	170	13.6	170	13.8	95	14.7	75	12.9	0	0.0	136	13.0	34	18.0	26	13.2	9	13.1	135	14.0	110	13.3	37	15.9	21	12.9
3	どちらかといえばそう思わない	214	11.7	125	10.0	127	10.3	70	10.9	56	9.7	0	0.0	112	10.8	14	7.5	27	13.9	14	19.7	86	8.9	93	11.3	24	10.2	10	6.2
4	そう思わない	926	50.5	641	51.1	621	50.4	311	48.2	307	52.6	3	68.5	532	51.1	89	46.3	101	51.6	35	49.2	485	50.2	415	50.4	110	47.1	87	53.8

		全体（ウエイト補正後）		大学院2年生（ウエイト補正前）		大学院2年生（ウエイト補正後）		大学院2年生（男性）		大学院2年生（女性）		大学院2年生（その他）		大学院2年生（文系）		大学院2年生（理系）		大学院2年生（国立）		大学院2年生（公立）		大学院2年生（私立）		大学院2年生（東京圏大阪圏在学・就職）		大学院2年生（東京圏大阪圏非在学・就職）		大学院2年生（非東京圏大阪圏在学・就職）	
		度数	%	度数	%	度数	%	度数	%	度数	%	度数	%	度数	%	度数	%	度数	%	度数	%	度数	%	度数	%	度数	%	度数	%
全体		1719	100.0	581	100.0	494	100.0	355	100.0	135	100.0	5	100.0	128	100.0	366	100.0	302	100.0	22	100.0	170	100.0	310	100.0	165	100.0	18	100.0
1	そう思う	434	25.2	127	21.9	112	22.6	91	25.7	20	14.8	1	11.8	32	24.9	80	21.8	74	24.5	3	14.2	34	20.2	71	23.0	34	20.8	6	34.5
2	どちらかといえばそう思う	240	14.0	80	13.8	75	15.2	58	16.4	16	11.6	1	29.5	23	18.0	52	14.2	43	14.1	3	14.2	29	17.3	51	16.5	20	11.9	3	18.9
3	どちらかといえばそう思わない	183	10.7	89	15.3	66	13.5	55	15.4	11	8.4	1	11.8	9	7.3	57	15.6	43	14.2	3	14.2	21	12.1	40	12.7	25	15.0	2	11.9
4	そう思わない	863	50.2	285	49.1	241	48.7	151	42.5	88	65.2	2	47.0	64	49.7	177	48.4	143	47.2	12	57.4	86	50.4	148	47.8	86	52.2	6	34.7

Q15_2a　あなたが参加したインターンシップのうち期間が「２日間以上」であったものに関して、参加してどのような効果があったと感じますか。／業界・業種を理解することができた（SA）

		全体（ウエイト補正前）		大学4年生（ウエイト補正前）		大学4年生（ウエイト補正後）		大学4年生（男性）		大学4年生（女性）		大学4年生（その他）		大学4年生（文系）		大学4年生（理系）		大学4年生（国立）		大学4年生（公立）		大学4年生（私立）		大学4年生（東京圏大阪圏在学・就職）		大学4年生（東京圏大阪圏非在学・就職）		大学4年生（非東京圏大阪圏在学・就職）	
		度数	%	度数	%	度数	%	度数	%	度数	%	度数	%	度数	%	度数	%	度数	%	度数	%	度数	%	度数	%	度数	%	度数	%
全体		1835	100.0	1254	100.0	1233	100.0	646	100.0	583	100.0	4	100.0	1042	100.0	192	100.0	196	100.0	71	100.0	967	100.0	824	100.0	233	100.0	162	100.0
1	そう思う	1321	72.0	910	72.6	892	72.3	466	72.1	423	72.5	3	82.6	757	72.7	135	70.6	142	72.6	44	61.6	706	73.1	588	71.3	167	71.7	127	78.3
2	どちらかといえばそう思う	462	25.2	307	24.5	305	24.7	161	25.0	143	24.5	1	17.4	253	24.3	51	26.8	51	25.9	27	38.4	227	23.5	207	25.2	60	25.7	34	21.2
3	どちらかといえばそう思わない	32	1.7	22	1.8	21	1.7	9	1.4	12	2.0	0	0.0	18	1.7	3	1.4	1	0.7	0	0.0	19	2.0	16	1.9	4	1.7	0	0.0
4	そう思わない	20	1.1	15	1.2	15	1.3	9	1.5	6	1.0	0	0.0	13	1.3	2	1.2	2	0.8	0	0.0	14	1.4	13	1.6	2	0.8	1	0.5

		全体（ウエイト補正後）		大学院2年生（ウエイト補正前）		大学院2年生（ウエイト補正後）		大学院2年生（男性）		大学院2年生（女性）		大学院2年生（その他）		大学院2年生（文系）		大学院2年生（理系）		大学院2年生（国立）		大学院2年生（公立）		大学院2年生（私立）		大学院2年生（東京圏大阪圏在学・就職）		大学院2年生（東京圏大阪圏非在学・就職）		大学院2年生（非東京圏大阪圏在学・就職）	
		度数	%	度数	%	度数	%	度数	%	度数	%	度数	%	度数	%	度数	%	度数	%	度数	%	度数	%	度数	%	度数	%	度数	%
全体		1719	100.0	581	100.0	494	100.0	355	100.0	135	100.0	5	100.0	128	100.0	366	100.0	302	100.0	22	100.0	170	100.0	310	100.0	165	100.0	18	100.0
1	そう思う	1235	71.9	411	70.7	337	68.2	239	67.5	95	70.4	3	58.8	75	58.3	262	71.7	206	68.0	19	85.8	113	66.4	217	69.9	107	64.8	12	69.2
2	どちらかといえばそう思う	433	25.2	155	26.7	143	28.9	102	28.8	39	28.8	2	41.2	50	39.0	93	25.4	89	29.5	3	14.2	51	29.8	82	26.6	55	33.4	5	30.8
3	どちらかといえばそう思わない	29	1.7	10	1.7	8	1.6	7	2.0	1	0.7	0	0.0	0	0.0	8	2.2	2	0.8	0	0.0	6	3.3	5	1.6	3	1.9	0	0.0
4	そう思わない	22	1.3	5	0.9	6	1.2	6	1.7	0	0.0	0	0.0	3	2.6	3	0.7	5	1.7	0	0.0	1	0.5	6	2.0	0	0.0	0	0.0

Q15_2b　あなたが参加したインターンシップのうち期間が「２日間以上」であったものに関して、参加してどのような効果があったと感じますか。／仕事の内容を具体的に知ることができた（SA）

		全体（ウエイト補正前）		大学4年生（ウエイト補正前）		大学4年生（ウエイト補正後）		大学4年生（男性）		大学4年生（女性）		大学4年生（その他）		大学4年生（文系）		大学4年生（理系）		大学4年生（国立）		大学4年生（公立）		大学4年生（私立）		大学4年生（東京圏大阪圏在学・就職）		大学4年生（東京圏大阪圏非在学・就職）		大学4年生（非東京圏大阪圏在学・就職）	
		度数	%	度数	%	度数	%	度数	%	度数	%	度数	%	度数	%	度数	%	度数	%	度数	%	度数	%	度数	%	度数	%	度数	%
全体		1835	100.0	1254	100.0	1233	100.0	646	100.0	583	100.0	4	100.0	1042	100.0	192	100.0	196	100.0	71	100.0	967	100.0	824	100.0	233	100.0	162	100.0
1	そう思う	1154	62.9	791	63.1	767	62.2	394	61.0	369	63.3	3	82.6	643	61.8	123	64.3	127	64.6	36	50.3	604	62.5	496	60.2	150	64.2	117	71.9
2	どちらかといえばそう思う	547	29.8	366	29.2	368	29.8	195	30.1	172	29.5	1	17.4	318	30.5	50	26.0	54	27.7	28	39.8	285	29.5	260	31.6	60	25.8	39	24.0
3	どちらかといえばそう思わない	94	5.1	68	5.4	68	5.5	36	5.6	32	5.5	0	0.0	54	5.1	14	7.5	9	4.6	4	5.6	55	5.7	48	5.8	15	6.6	5	3.1
4	そう思わない	40	2.2	29	2.3	31	2.5	21	3.2	10	1.7	0	0.0	27	2.6	4	2.3	6	3.0	3	4.2	22	2.3	20	2.4	8	3.5	2	1.0

		全体（ウエイト補正後）		大学院2年生（ウエイト補正前）		大学院2年生（ウエイト補正後）		大学院2年生（男性）		大学院2年生（女性）		大学院2年生（その他）		大学院2年生（文系）		大学院2年生（理系）		大学院2年生（国立）		大学院2年生（公立）		大学院2年生（私立）		大学院2年生（東京圏大阪圏在学・就職）		大学院2年生（東京圏大阪圏非在学・就職）		大学院2年生（非東京圏大阪圏在学・就職）	
		度数	%	度数	%	度数	%	度数	%	度数	%	度数	%	度数	%	度数	%	度数	%	度数	%	度数	%	度数	%	度数	%	度数	%
全体		1719	100.0	581	100.0	494	100.0	355	100.0	135	100.0	5	100.0	128	100.0	366	100.0	302	100.0	22	100.0	170	100.0	310	100.0	165	100.0	18	100.0
1	そう思う	1068	62.1	363	62.5	306	61.9	217	61.1	86	64.1	3	58.8	75	58.3	231	63.2	185	61.2	19	85.8	102	60.1	193	62.1	101	61.3	11	62.5
2	どちらかといえばそう思う	516	30.0	181	31.2	156	31.6	114	32.2	40	29.8	2	41.2	44	34.5	112	30.6	98	32.4	3	14.2	55	32.5	95	30.7	55	33.0	7	37.5
3	どちらかといえばそう思わない	93	5.4	26	4.5	23	4.6	15	4.3	8	5.6	0	0.0	6	4.5	17	4.6	11	3.7	0	0.0	12	6.8	14	4.7	8	5.0	0	0.0
4	そう思わない	42	2.4	11	1.9	9	1.9	8	2.4	1	0.5	0	0.0	3	2.6	6	1.6	8	2.7	0	0.0	1	0.5	8	2.6	1	0.7	0	0.0

Q15_2c　あなたが参加したインターンシップのうち期間が「２日間以上」であったものに関して、参加してどのような効果があったと感じますか。／会社の雰囲気を理解することができた（SA）

		全体（ウエイト補正前）		大学4年生（ウエイト補正前）		大学4年生（ウエイト補正後）		大学4年生（男性）		大学4年生（女性）		大学4年生（その他）		大学4年生（文系）		大学4年生（理系）		大学4年生（国立）		大学4年生（公立）		大学4年生（私立）		大学4年生（東京圏大阪圏在学・就職）		大学4年生（東京圏大阪圏非在学・就職）		大学4年生（非東京圏大阪圏在学・就職）	
		度数	%	度数	%	度数	%	度数	%	度数	%	度数	%	度数	%	度数	%	度数	%	度数	%	度数	%	度数	%	度数	%	度数	%
全体		1835	100.0	1254	100.0	1233	100.0	646	100.0	583	100.0	4	100.0	1042	100.0	192	100.0	196	100.0	71	100.0	967	100.0	824	100.0	233	100.0	162	100.0
1	そう思う	1166	63.5	778	62.0	751	60.9	383	59.3	366	62.6	2	51.1	622	59.7	128	67.0	125	64.0	33	46.1	593	61.3	491	59.6	145	62.2	108	66.7
2	どちらかといえばそう思う	536	29.2	373	29.7	379	30.7	209	32.3	168	28.8	2	48.9	329	31.6	50	26.0	56	28.7	28	39.8	294	30.5	264	32.1	64	27.3	46	28.2
3	どちらかといえばそう思わない	96	5.2	72	5.7	73	5.9	38	5.9	35	6.0	0	0.0	64	6.1	9	4.9	9	4.7	7	9.8	57	5.9	49	5.9	17	7.3	5	3.2
4	そう思わない	37	2.0	31	2.5	31	2.5	16	2.5	15	2.5	0	0.0	27	2.6	4	2.1	5	2.6	3	4.2	23	2.3	20	2.5	7	3.1	3	1.9

		全体（ウエイト補正後）		大学院2年生（ウエイト補正前）		大学院2年生（ウエイト補正後）		大学院2年生（男性）		大学院2年生（女性）		大学院2年生（その他）		大学院2年生（文系）		大学院2年生（理系）		大学院2年生（国立）		大学院2年生（公立）		大学院2年生（私立）		大学院2年生（東京圏大阪圏在学・就職）		大学院2年生（東京圏大阪圏非在学・就職）		大学院2年生（非東京圏大阪圏在学・就職）	
		度数	%	度数	%	度数	%	度数	%	度数	%	度数	%	度数	%	度数	%	度数	%	度数	%	度数	%	度数	%	度数	%	度数	%
全体		1719	100.0	581	100.0	494	100.0	355	100.0	135	100.0	5	100.0	128	100.0	366	100.0	302	100.0	22	100.0	170	100.0	310	100.0	165	100.0	18	100.0
1	そう思う	1055	61.4	388	66.8	322	65.2	222	62.7	96	71.5	3	70.5	77	60.0	245	67.0	201	66.4	15	71.6	106	62.2	200	64.3	108	65.6	13	74.4
2	どちらかといえばそう思う	526	30.6	163	28.1	147	29.7	111	31.4	34	25.2	1	29.5	45	35.3	101	27.7	85	28.1	6	28.4	56	32.8	93	30.1	49	29.5	5	25.6
3	どちらかといえばそう思わない	98	5.7	24	4.1	19	3.8	15	4.1	4	3.3	0	0.0	3	2.1	16	4.5	11	3.5	0	0.0	8	5.0	11	3.7	8	4.6	0	0.0
4	そう思わない	40	2.3	6	1.0	6	1.3	6	1.8	0	0.0	0	0.0	3	2.6	3	0.8	6	2.1	0	0.0	0	0.0	6	1.9	1	0.4	0	0.0

Q15_2d　あなたが参加したインターンシップのうち期間が「２日間以上」であったものに関して、参加してどのような効果があったと感じますか。／自分の将来設計（キャリアプラン）を考えるのに役だった（SA）

		全体（ウエイト補正前）		大学4年生（ウエイト補正前）		大学4年生（ウエイト補正後）		大学4年生（男性）		大学4年生（女性）		大学4年生（その他）		大学4年生（文系）		大学4年生（理系）		大学4年生（国立）		大学4年生（公立）		大学4年生（私立）		大学4年生（東京圏大阪圏在学・就職）		大学4年生（東京圏大阪圏非在学・就職）		大学4年生（非東京圏大阪圏在学・就職）	
		度数	%	度数	%	度数	%	度数	%	度数	%	度数	%	度数	%	度数	%	度数	%	度数	%	度数	%	度数	%	度数	%	度数	%
全体		1835	100.0	1254	100.0	1233	100.0	646	100.0	583	100.0	4	100.0	1042	100.0	192	100.0	196	100.0	71	100.0	967	100.0	824	100.0	233	100.0	162	100.0
1	そう思う	793	43.2	516	41.1	508	41.2	275	42.5	234	40.0	0	0.0	424	40.7	84	44.0	77	39.6	21	29.2	410	42.4	332	40.3	102	43.7	69	42.6
2	どちらかといえばそう思う	700	38.1	475	37.9	470	38.1	244	37.8	223	38.2	3	90.2	405	38.9	65	34.1	80	41.0	39	54.5	351	36.4	322	39.1	82	35.2	62	38.0
3	どちらかといえばそう思わない	232	12.6	172	13.7	169	13.7	84	13.0	85	14.6	0	0.0	138	13.3	31	16.2	22	11.3	10	13.5	138	14.2	109	13.3	34	14.4	23	14.4
4	そう思わない	110	6.0	91	7.3	85	6.9	43	6.6	42	7.2	0	9.8	74	7.1	11	5.8	16	8.1	2	2.8	68	7.0	60	7.3	15	6.6	8	5.1

		全体（ウエイト補正後）		大学院2年生（ウエイト補正前）		大学院2年生（ウエイト補正後）		大学院2年生（男性）		大学院2年生（女性）		大学院2年生（その他）		大学院2年生（文系）		大学院2年生（理系）		大学院2年生（国立）		大学院2年生（公立）		大学院2年生（私立）		大学院2年生（東京圏大阪圏在学・就職）		大学院2年生（東京圏大阪圏非在学・就職）		大学院2年生（非東京圏大阪圏在学・就職）	
		度数	%	度数	%	度数	%	度数	%	度数	%	度数	%	度数	%	度数	%	度数	%	度数	%	度数	%	度数	%	度数	%	度数	%
全体		1719	100.0	581	100.0	494	100.0	355	100.0	135	100.0	5	100.0	128	100.0	366	100.0	302	100.0	22	100.0	170	100.0	310	100.0	165	100.0	18	100.0
1	そう思う	720	41.9	277	47.7	231	46.8	162	45.7	68	50.3	2	35.3	57	44.6	174	47.6	144	47.8	12	57.4	74	43.8	141	45.3	80	48.4	10	55.0
2	どちらかといえばそう思う	655	38.1	225	38.7	185	37.5	135	38.1	48	35.5	2	41.2	46	35.9	139	38.0	112	36.9	3	14.2	70	41.4	120	38.5	59	35.9	6	34.9
3	どちらかといえばそう思わない	230	13.4	60	10.3	54	10.9	34	9.5	19	14.2	1	23.5	15	11.6	39	10.7	30	10.0	3	14.2	21	12.1	33	10.6	19	11.7	2	10.1
4	そう思わない	115	6.7	19	3.3	24	4.8	24	6.7	0	0.0	0	0.0	10	7.9	14	3.7	16	5.3	3	14.2	5	2.7	17	5.5	7	4.0	0	0.0

Q15_2e　あなたが参加したインターンシップのうち期間が「２日間以上」であったものに関して、参加してどのような効果があったと感じますか。／日頃の学修への意欲が上がった（SA）

		全体（ウエイト補正前）		大学4年生（ウエイト補正前）		大学4年生（ウエイト補正後）		大学4年生（男性）		大学4年生（女性）		大学4年生（その他）		大学4年生（文系）		大学4年生（理系）		大学4年生（国立）		大学4年生（公立）		大学4年生（私立）		大学4年生（東京圏大阪圏在学・就職）		大学4年生（東京圏大阪圏非在学・就職）		大学4年生（非東京圏大阪圏在学・就職）	
		度数	%	度数	%	度数	%	度数	%	度数	%	度数	%	度数	%	度数	%	度数	%	度数	%	度数	%	度数	%	度数	%	度数	%
全体		1835	100.0	1254	100.0	1233	100.0	646	100.0	583	100.0	4	100.0	1042	100.0	192	100.0	196	100.0	71	100.0	967	100.0	824	100.0	233	100.0	162	100.0
1	そう思う	400	21.8	270	21.5	266	21.5	147	22.8	118	20.3	0	0.0	223	21.4	42	22.0	42	21.5	6	8.5	218	22.5	175	21.2	52	22.1	36	22.0
2	どちらかといえばそう思う	497	27.1	322	25.7	330	26.7	180	27.9	148	25.3	2	41.3	261	25.1	69	35.8	40	20.3	26	36.2	264	27.3	206	25.0	71	30.5	50	31.0
3	どちらかといえばそう思わない	471	25.7	308	24.6	306	24.8	159	24.6	145	24.9	1	31.5	260	24.9	46	24.1	49	25.1	23	32.8	233	24.1	206	25.0	54	23.0	42	26.1
4	そう思わない	467	25.4	354	28.2	332	27.0	159	24.6	172	29.5	1	27.3	298	28.6	35	18.1	65	33.2	16	22.5	252	26.0	237	28.8	57	24.3	34	20.9

		全体（ウエイト補正後）		大学院2年生（ウエイト補正前）		大学院2年生（ウエイト補正後）		大学院2年生（男性）		大学院2年生（女性）		大学院2年生（その他）		大学院2年生（文系）		大学院2年生（理系）		大学院2年生（国立）		大学院2年生（公立）		大学院2年生（私立）		大学院2年生（東京圏大阪圏在学・就職）		大学院2年生（東京圏大阪圏非在学・就職）		大学院2年生（非東京圏大阪圏在学・就職）	
		度数	%	度数	%	度数	%	度数	%	度数	%	度数	%	度数	%	度数	%	度数	%	度数	%	度数	%	度数	%	度数	%	度数	%
全体		1719	100.0	581	100.0	494	100.0	355	100.0	135	100.0	5	100.0	128	100.0	366	100.0	302	100.0	22	100.0	170	100.0	310	100.0	165	100.0	18	100.0
1	そう思う	369	21.5	130	22.4	105	21.2	76	21.3	28	20.7	1	23.5	20	15.7	84	23.1	61	20.3	9	43.1	34	19.8	65	21.0	33	20.1	5	29.8
2	どちらかといえばそう思う	468	27.2	175	30.1	153	31.0	110	31.1	41	30.4	2	41.2	50	39.0	103	28.2	102	33.8	3	14.2	48	28.2	86	27.6	63	38.4	4	24.1
3	どちらかといえばそう思わない	430	25.0	163	28.1	132	26.6	98	27.7	32	24.0	1	23.5	27	21.0	105	28.6	78	25.8	3	14.2	51	29.8	80	25.9	47	28.7	4	22.2
4	そう思わない	452	26.3	113	19.4	105	21.2	71	19.9	34	25.0	1	11.8	31	24.2	74	20.1	61	20.1	6	28.4	38	22.2	79	25.6	21	12.8	4	23.9

Q15_2f　あなたが参加したインターンシップのうち期間が「２日間以上」であったものに関して、参加してどのような効果があったと感じますか。／新たな学修に取り組むきっかけとなった（SA）

		全体（ウエイト補正前）		大学4年生（ウエイト補正前）		大学4年生（ウエイト補正後）		大学4年生（男性）		大学4年生（女性）		大学4年生（その他）		大学4年生（文系）		大学4年生（理系）		大学4年生（国立）		大学4年生（公立）		大学4年生（私立）		大学4年生（東京圏大阪圏在学・就職）		大学4年生（東京圏大阪圏非在学・就職）		大学4年生（非東京圏大阪圏在学・就職）	
		度数	%	度数	%	度数	%	度数	%	度数	%	度数	%	度数	%	度数	%	度数	%	度数	%	度数	%	度数	%	度数	%	度数	%
全体		1835	100.0	1254	100.0	1233	100.0	646	100.0	583	100.0	4	100.0	1042	100.0	192	100.0	196	100.0	71	100.0	967	100.0	824	100.0	233	100.0	162	100.0
1	そう思う	388	21.1	270	21.5	271	22.0	159	24.6	112	19.2	0	0.0	227	21.8	44	23.0	41	21.0	6	8.5	224	23.2	173	21.0	54	23.2	41	25.2
2	どちらかといえばそう思う	479	26.1	302	24.1	315	25.5	186	28.8	128	21.9	1	31.5	258	24.7	58	30.0	41	21.1	22	30.6	252	26.1	202	24.6	65	27.8	44	27.1
3	どちらかといえばそう思わない	484	26.4	314	25.0	301	24.4	138	21.3	162	27.7	2	41.3	255	24.4	46	24.2	44	22.4	22	30.3	236	24.4	204	24.8	54	23.3	39	24.3
4	そう思わない	484	26.4	368	29.3	346	28.1	163	25.2	182	31.2	1	27.3	302	29.0	44	22.8	69	35.4	22	30.6	255	26.4	244	29.6	60	25.6	38	23.4

		全体（ウエイト補正後）		大学院2年生（ウエイト補正前）		大学院2年生（ウエイト補正後）		大学院2年生（男性）		大学院2年生（女性）		大学院2年生（その他）		大学院2年生（文系）		大学院2年生（理系）		大学院2年生（国立）		大学院2年生（公立）		大学院2年生（私立）		大学院2年生（東京圏大阪圏在学・就職）		大学院2年生（東京圏大阪圏非在学・就職）		大学院2年生（非東京圏大阪圏在学・就職）	
		度数	%	度数	%	度数	%	度数	%	度数	%	度数	%	度数	%	度数	%	度数	%	度数	%	度数	%	度数	%	度数	%	度数	%
全体		1719	100.0	581	100.0	494	100.0	355	100.0	135	100.0	5	100.0	128	100.0	366	100.0	302	100.0	22	100.0	170	100.0	310	100.0	165	100.0	18	100.0
1	そう思う	372	21.6	118	20.3	95	19.2	79	22.3	15	11.2	1	11.8	12	9.4	83	22.6	54	17.8	6	28.4	35	20.4	59	19.0	30	18.0	5	27.7
2	どちらかといえばそう思う	449	26.1	177	30.5	149	30.2	103	29.2	43	32.0	3	53.0	44	34.1	105	28.8	92	30.6	6	28.9	50	29.6	87	28.2	57	34.7	4	24.1
3	どちらかといえばそう思わない	429	24.9	170	29.3	143	28.9	101	28.3	41	30.6	1	23.5	39	30.2	104	28.5	90	29.7	3	14.2	50	29.4	86	27.9	55	33.2	2	8.8
4	そう思わない	470	27.3	116	20.0	107	21.8	72	20.2	35	26.2	1	11.8	34	26.3	74	20.2	66	21.9	6	28.4	35	20.6	77	24.9	23	14.1	7	39.4

Q15_2g　あなたが参加したインターンシップのうち期間が「２日間以上」であったものに関して、参加してどのような効果があったと感じますか。／自分自身のスキルや能力についてよく考えるきっかけとなった（SA）

		全体（ウエイト補正前）		大学4年生（ウエイト補正前）		大学4年生（ウエイト補正後）		大学4年生（男性）		大学4年生（女性）		大学4年生（その他）		大学4年生（文系）		大学4年生（理系）		大学4年生（国立）		大学4年生（公立）		大学4年生（私立）		大学4年生（東京圏大阪圏在学・就職）		大学4年生（東京圏大阪圏非在学・就職）		大学4年生（非東京圏大阪圏在学・就職）	
		度数	%	度数	%	度数	%	度数	%	度数	%	度数	%	度数	%	度数	%	度数	%	度数	%	度数	%	度数	%	度数	%	度数	%
全体		1835	100.0	1254	100.0	1233	100.0	646	100.0	583	100.0	4	100.0	1042	100.0	192	100.0	196	100.0	71	100.0	967	100.0	824	100.0	233	100.0	162	100.0
1	そう思う	724	39.5	501	40.0	495	40.1	267	41.4	227	38.9	0	9.8	415	39.8	80	41.5	78	40.1	27	37.6	389	40.3	311	37.7	103	44.0	78	47.8
2	どちらかといえばそう思う	782	42.6	521	41.5	517	42.0	268	41.6	247	42.3	2	58.7	433	41.6	85	44.1	77	39.2	36	51.1	404	41.8	359	43.6	90	38.4	64	39.2
3	どちらかといえばそう思わない	193	10.5	129	10.3	126	10.2	65	10.0	60	10.3	1	31.5	109	10.5	17	8.8	22	11.0	6	8.5	98	10.2	86	10.4	22	9.6	16	9.6
4	そう思わない	136	7.4	103	8.2	95	7.7	46	7.1	50	8.5	0	0.0	85	8.1	11	5.6	19	9.7	2	2.8	75	7.7	68	8.3	19	8.0	5	3.4

		全体（ウエイト補正後）		大学院2年生（ウエイト補正前）		大学院2年生（ウエイト補正後）		大学院2年生（男性）		大学院2年生（女性）		大学院2年生（その他）		大学院2年生（文系）		大学院2年生（理系）		大学院2年生（国立）		大学院2年生（公立）		大学院2年生（私立）		大学院2年生（東京圏大阪圏在学・就職）		大学院2年生（東京圏大阪圏非在学・就職）		大学院2年生（非東京圏大阪圏在学・就職）	
		度数	%	度数	%	度数	%	度数	%	度数	%	度数	%	度数	%	度数	%	度数	%	度数	%	度数	%	度数	%	度数	%	度数	%
全体		1719	100.0	581	100.0	494	100.0	355	100.0	135	100.0	5	100.0	128	100.0	366	100.0	302	100.0	22	100.0	170	100.0	310	100.0	165	100.0	18	100.0
1	そう思う	687	40.0	223	38.4	193	39.0	138	38.8	53	39.6	2	35.3	46	35.7	147	40.2	106	35.2	15	71.6	71	41.7	128	41.4	56	34.0	7	40.7
2	どちらかといえばそう思う	724	42.1	261	44.9	213	43.1	153	43.2	57	42.2	3	64.7	59	45.8	154	42.2	143	47.1	0	0.0	71	41.4	128	41.3	78	47.0	7	41.1
3	どちらかといえばそう思わない	178	10.4	64	11.0	57	11.5	40	11.4	17	12.4	0	0.0	18	13.9	39	10.7	37	12.2	0	0.0	20	11.8	35	11.1	22	13.2	1	3.4
4	そう思わない	130	7.6	33	5.7	31	6.3	23	6.6	8	5.8	0	0.0	6	4.7	25	6.9	17	5.5	6	28.4	9	5.0	19	6.2	10	5.8	3	14.9

Q15_2h　あなたが参加したインターンシップのうち期間が「２日間以上」であったものに関して、参加してどのような効果があったと感じますか。／専門分野における知識、スキルや能力が身についた（SA）

		全体（ウエイト補正前）		大学4年生（ウエイト補正前）		大学4年生（ウエイト補正後）		大学4年生（男性）		大学4年生（女性）		大学4年生（その他）		大学4年生（文系）		大学4年生（理系）		大学4年生（国立）		大学4年生（公立）		大学4年生（私立）		大学4年生（東京圏大阪圏在学・就職）		大学4年生（東京圏大阪圏非在学・就職）		大学4年生（非東京圏大阪圏在学・就職）	
		度数	%	度数	%	度数	%	度数	%	度数	%	度数	%	度数	%	度数	%	度数	%	度数	%	度数	%	度数	%	度数	%	度数	%
全体		1835	100.0	1254	100.0	1233	100.0	646	100.0	583	100.0	4	100.0	1042	100.0	192	100.0	196	100.0	71	100.0	967	100.0	824	100.0	233	100.0	162	100.0
1	そう思う	399	21.7	275	21.9	269	21.8	149	23.0	120	20.6	0	0.0	222	21.3	47	24.6	42	21.3	6	8.1	221	22.9	167	20.3	57	24.3	44	27.0
2	どちらかといえばそう思う	585	31.9	403	32.1	407	33.0	210	32.4	196	33.6	2	41.3	335	32.2	72	37.6	55	28.0	33	46.1	320	33.1	271	32.9	71	30.6	60	37.0
3	どちらかといえばそう思わない	451	24.6	286	22.8	280	22.7	151	23.3	129	22.2	0	0.0	238	22.9	42	21.7	49	24.9	13	18.3	218	22.6	185	22.5	57	24.5	34	20.9
4	そう思わない	400	21.8	290	23.1	277	22.5	137	21.2	138	23.7	2	58.7	246	23.6	31	16.1	50	25.8	19	27.5	207	21.4	200	24.3	48	20.7	25	15.2

		全体（ウエイト補正後）		大学院2年生（ウエイト補正前）		大学院2年生（ウエイト補正後）		大学院2年生（男性）		大学院2年生（女性）		大学院2年生（その他）		大学院2年生（文系）		大学院2年生（理系）		大学院2年生（国立）		大学院2年生（公立）		大学院2年生（私立）		大学院2年生（東京圏大阪圏在学・就職）		大学院2年生（東京圏大阪圏非在学・就職）		大学院2年生（非東京圏大阪圏在学・就職）	
		度数	%	度数	%	度数	%	度数	%	度数	%	度数	%	度数	%	度数	%	度数	%	度数	%	度数	%	度数	%	度数	%	度数	%
全体		1719	100.0	581	100.0	494	100.0	355	100.0	135	100.0	5	100.0	128	100.0	366	100.0	302	100.0	22	100.0	170	100.0	310	100.0	165	100.0	18	100.0
1	そう思う	377	21.9	124	21.3	114	23.0	86	24.2	27	20.1	1	11.8	31	24.2	82	22.5	65	21.6	6	28.4	42	24.8	73	23.7	33	20.2	6	32.1
2	どちらかといえばそう思う	563	32.8	182	31.3	153	30.9	108	30.3	43	31.6	3	53.0	37	29.1	115	31.5	87	28.9	9	43.1	56	32.8	91	29.3	57	34.5	5	27.4
3	どちらかといえばそう思わない	398	23.2	165	28.4	132	26.6	98	27.7	32	23.8	1	23.5	30	23.6	101	27.7	84	27.7	0	0.0	48	28.1	86	27.9	42	25.1	4	20.1
4	そう思わない	381	22.1	110	18.9	96	19.5	63	17.7	33	24.4	1	11.8	30	23.1	67	18.3	66	21.8	6	28.4	24	14.3	59	19.2	33	20.2	4	20.3

Q15_2i　あなたが参加したインターンシップのうち期間が「２日間以上」であったものに関して、参加してどのような効果があったと感じますか。／課題発見・解決能力、主体性や自己管理力等、社会人として必要なスキルや能力が身についた（SA）

		全体（ウエイト補正前）		大学4年生（ウエイト補正前）		大学4年生（ウエイト補正後）		大学4年生（男性）		大学4年生（女性）		大学4年生（その他）		大学4年生（文系）		大学4年生（理系）		大学4年生（国立）		大学4年生（公立）		大学4年生（私立）		大学4年生（東京圏大阪圏在学・就職）		大学4年生（東京圏大阪圏非在学・就職）		大学4年生（非東京圏大阪圏在学・就職）	
		度数	%	度数	%	度数	%	度数	%	度数	%	度数	%	度数	%	度数	%	度数	%	度数	%	度数	%	度数	%	度数	%	度数	%
全体		1835	100.0	1254	100.0	1233	100.0	646	100.0	583	100.0	4	100.0	1042	100.0	192	100.0	196	100.0	71	100.0	967	100.0	824	100.0	233	100.0	162	100.0
1	そう思う	558	30.4	406	32.4	398	32.3	218	33.8	180	30.8	0	0.0	328	31.5	70	36.8	63	32.0	11	16.0	324	33.5	260	31.5	83	35.8	50	31.1
2	どちらかといえばそう思う	756	41.2	504	40.2	507	41.1	263	40.7	244	41.9	0	0.0	430	41.3	77	40.3	77	39.2	45	63.0	386	39.9	333	40.4	93	39.8	78	47.9
3	どちらかといえばそう思わない	310	16.9	194	15.5	184	14.9	91	14.1	92	15.7	2	41.3	155	14.9	29	15.3	31	15.6	6	8.5	148	15.3	128	15.6	32	13.9	21	13.1
4	そう思わない	211	11.5	150	12.0	144	11.7	74	11.4	68	11.6	2	58.7	129	12.4	15	7.7	26	13.2	9	12.6	109	11.3	103	12.5	24	10.5	13	7.8

		全体（ウエイト補正後）		大学院2年生（ウエイト補正前）		大学院2年生（ウエイト補正後）		大学院2年生（男性）		大学院2年生（女性）		大学院2年生（その他）		大学院2年生（文系）		大学院2年生（理系）		大学院2年生（国立）		大学院2年生（公立）		大学院2年生（私立）		大学院2年生（東京圏大阪圏在学・就職）		大学院2年生（東京圏大阪圏非在学・就職）		大学院2年生（非東京圏大阪圏在学・就職）	
		度数	%	度数	%	度数	%	度数	%	度数	%	度数	%	度数	%	度数	%	度数	%	度数	%	度数	%	度数	%	度数	%	度数	%
全体		1719	100.0	581	100.0	494	100.0	355	100.0	135	100.0	5	100.0	128	100.0	366	100.0	302	100.0	22	100.0	170	100.0	310	100.0	165	100.0	18	100.0
1	そう思う	543	31.6	152	26.2	131	26.6	93	26.1	38	28.5	1	11.8	33	25.5	99	27.0	78	25.8	12	57.4	41	24.0	81	26.2	42	25.4	8	46.2
2	どちらかといえばそう思う	711	41.4	252	43.4	213	43.2	156	43.9	55	40.7	3	64.7	62	48.4	151	41.4	138	45.7	0	0.0	75	44.3	134	43.3	70	42.6	8	43.7
3	どちらかといえばそう思わない	264	15.4	116	20.0	91	18.4	65	18.3	25	18.7	1	23.5	18	13.9	73	20.0	53	17.6	0	0.0	38	22.3	52	16.7	38	22.8	2	10.1
4	そう思わない	201	11.7	61	10.5	58	11.8	42	11.8	16	12.1	0	0.0	16	12.2	42	11.6	33	10.9	9	42.6	16	9.3	43	13.8	15	9.3	0	0.0

Q15_2j　あなたが参加したインターンシップのうち期間が「２日間以上」であったものに関して、参加してどのような効果があったと感じますか。／学業に支障が生じた（SA）

		全体（ウエイト補正前）		大学4年生（ウエイト補正前）		大学4年生（ウエイト補正後）		大学4年生（男性）		大学4年生（女性）		大学4年生（その他）		大学4年生（文系）		大学4年生（理系）		大学4年生（国立）		大学4年生（公立）		大学4年生（私立）		大学4年生（東京圏大阪圏在学・就職）		大学4年生（東京圏大阪圏非在学・就職）		大学4年生（非東京圏大阪圏在学・就職）	
		度数	%	度数	%	度数	%	度数	%	度数	%	度数	%	度数	%	度数	%	度数	%	度数	%	度数	%	度数	%	度数	%	度数	%
全体		1835	100.0	1254	100.0	1233	100.0	646	100.0	583	100.0	4	100.0	1042	100.0	192	100.0	196	100.0	71	100.0	967	100.0	824	100.0	233	100.0	162	100.0
1	そう思う	173	9.4	111	8.9	113	9.1	64	9.9	49	8.3	0	0.0	100	9.6	12	6.4	16	8.0	6	8.1	91	9.4	90	10.9	15	6.6	7	4.4
2	どちらかといえばそう思う	255	13.9	147	11.7	149	12.1	84	13.0	65	11.1	0	0.0	119	11.5	29	15.3	27	13.7	10	14.1	112	11.6	108	13.1	25	10.7	15	9.3
3	どちらかといえばそう思わない	302	16.5	181	14.4	189	15.3	100	15.4	88	15.1	1	31.5	171	16.4	18	9.2	29	14.8	25	35.2	135	14.0	124	15.0	36	15.6	29	17.8
4	そう思わない	1105	60.2	815	65.0	783	63.5	398	61.7	382	65.5	3	68.5	651	62.5	133	69.2	124	63.5	30	42.6	629	65.0	502	60.9	156	67.1	111	68.6

		全体（ウエイト補正後）		大学院2年生（ウエイト補正前）		大学院2年生（ウエイト補正後）		大学院2年生（男性）		大学院2年生（女性）		大学院2年生（その他）		大学院2年生（文系）		大学院2年生（理系）		大学院2年生（国立）		大学院2年生（公立）		大学院2年生（私立）		大学院2年生（東京圏大阪圏在学・就職）		大学院2年生（東京圏大阪圏非在学・就職）		大学院2年生（非東京圏大阪圏在学・就職）	
		度数	%	度数	%	度数	%	度数	%	度数	%	度数	%	度数	%	度数	%	度数	%	度数	%	度数	%	度数	%	度数	%	度数	%
全体		1719	100.0	581	100.0	494	100.0	355	100.0	135	100.0	5	100.0	128	100.0	366	100.0	302	100.0	22	100.0	170	100.0	310	100.0	165	100.0	18	100.0
1	そう思う	164	9.5	62	10.7	62	12.6	43	12.0	19	14.2	1	11.8	31	23.8	32	8.7	48	15.8	0	0.0	15	8.5	49	15.8	12	7.4	1	5.4
2	どちらかといえばそう思う	221	12.9	108	18.6	94	18.9	64	18.1	28	21.1	1	23.5	28	22.1	65	17.8	60	19.7	3	14.2	31	18.2	65	20.9	22	13.1	6	34.5
3	どちらかといえばそう思わない	272	15.8	121	20.8	96	19.4	72	20.4	23	16.7	1	23.5	19	14.6	77	21.1	54	17.7	6	28.9	36	21.3	58	18.8	36	21.7	2	10.1
4	そう思わない	1062	61.8	290	49.9	242	49.0	176	49.5	65	48.0	2	41.2	51	39.4	192	52.4	141	46.8	12	56.9	88	52.0	138	44.4	96	57.8	9	50.0

Q15_2k　あなたが参加したインターンシップのうち期間が「２日間以上」であったものに関して、参加してどのような効果があったと感じますか。／アルバイトに支障が生じた（SA）

		全体（ウエイト補正前）		大学4年生（ウエイト補正前）		大学4年生（ウエイト補正後）		大学4年生（男性）		大学4年生（女性）		大学4年生（その他）		大学4年生（文系）		大学4年生（理系）		大学4年生（国立）		大学4年生（公立）		大学4年生（私立）		大学4年生（東京圏大阪圏在学・就職）		大学4年生（東京圏大阪圏非在学・就職）		大学4年生（非東京圏大阪圏在学・就職）	
		度数	%	度数	%	度数	%	度数	%	度数	%	度数	%	度数	%	度数	%	度数	%	度数	%	度数	%	度数	%	度数	%	度数	%
全体		1835	100.0	1254	100.0	1233	100.0	646	100.0	583	100.0	4	100.0	1042	100.0	192	100.0	196	100.0	71	100.0	967	100.0	824	100.0	233	100.0	162	100.0
1	そう思う	245	13.4	206	16.4	202	16.4	103	15.9	99	16.9	1	19.6	171	16.4	31	16.3	27	13.6	12	16.6	164	17.0	139	16.9	41	17.7	22	13.5
2	どちらかといえばそう思う	345	18.8	255	20.3	247	20.0	112	17.3	133	22.9	2	48.9	212	20.4	35	18.1	31	15.7	19	26.7	197	20.4	162	19.7	45	19.2	37	23.0
3	どちらかといえばそう思わない	242	13.2	168	13.4	165	13.4	85	13.2	79	13.6	0	0.0	145	13.9	19	10.1	30	15.5	10	14.1	124	12.9	113	13.7	29	12.2	22	13.4
4	そう思わない	1003	54.7	625	49.8	619	50.2	346	53.6	272	46.6	1	31.5	513	49.3	106	55.4	108	55.1	30	42.6	481	49.8	409	49.7	119	50.9	81	50.1

		全体（ウエイト補正後）		大学院2年生（ウエイト補正前）		大学院2年生（ウエイト補正後）		大学院2年生（男性）		大学院2年生（女性）		大学院2年生（その他）		大学院2年生（文系）		大学院2年生（理系）		大学院2年生（国立）		大学院2年生（公立）		大学院2年生（私立）		大学院2年生（東京圏大阪圏在学・就職）		大学院2年生（東京圏大阪圏非在学・就職）		大学院2年生（非東京圏大阪圏在学・就職）	
		度数	%	度数	%	度数	%	度数	%	度数	%	度数	%	度数	%	度数	%	度数	%	度数	%	度数	%	度数	%	度数	%	度数	%
全体		1719	100.0	581	100.0	494	100.0	355	100.0	135	100.0	5	100.0	128	100.0	366	100.0	302	100.0	22	100.0	170	100.0	310	100.0	165	100.0	18	100.0
1	そう思う	267	15.5	39	6.7	44	8.8	27	7.6	16	12.0	1	11.8	24	18.6	20	5.4	33	10.8	0	0.0	11	6.4	36	11.7	7	4.5	0	0.0
2	どちらかといえばそう思う	337	19.6	90	15.5	82	16.6	57	16.1	24	17.5	1	29.5	26	20.1	56	15.4	49	16.3	3	14.2	30	17.4	49	15.7	28	17.2	5	29.0
3	どちらかといえばそう思わない	225	13.1	74	12.7	56	11.3	46	13.0	9	6.8	1	11.8	9	7.3	46	12.7	35	11.6	0	0.0	21	12.1	32	10.2	23	13.8	1	6.7
4	そう思わない	890	51.8	378	65.1	313	63.3	225	63.4	86	63.7	2	47.0	69	54.0	243	66.6	185	61.2	19	85.8	109	64.1	194	62.5	107	64.5	11	64.3

Q15_2l　あなたが参加したインターンシップのうち期間が「２日間以上」であったものに関して、参加してどのような効果があったと感じますか。／部活動・サークル活動に支障が生じた（SA）

		全体（ウエイト補正前）		大学4年生（ウエイト補正前）		大学4年生（ウエイト補正後）		大学4年生（男性）		大学4年生（女性）		大学4年生（その他）		大学4年生（文系）		大学4年生（理系）		大学4年生（国立）		大学4年生（公立）		大学4年生（私立）		大学4年生（東京圏大阪圏在学・就職）		大学4年生（東京圏大阪圏非在学・就職）		大学4年生（非東京圏大阪圏在学・就職）	
		度数	%	度数	%	度数	%	度数	%	度数	%	度数	%	度数	%	度数	%	度数	%	度数	%	度数	%	度数	%	度数	%	度数	%
全体		1835	100.0	1254	100.0	1233	100.0	646	100.0	583	100.0	4	100.0	1042	100.0	192	100.0	196	100.0	71	100.0	967	100.0	824	100.0	233	100.0	162	100.0
1	そう思う	164	8.9	136	10.8	138	11.2	75	11.6	64	10.9	0	0.0	119	11.4	20	10.2	24	12.2	13	18.3	102	10.5	97	11.8	25	10.7	15	9.3
2	どちらかといえばそう思う	180	9.8	150	12.0	153	12.4	86	13.3	67	11.5	0	0.0	130	12.5	23	12.0	27	13.6	15	20.8	112	11.6	105	12.8	24	10.1	22	13.7
3	どちらかといえばそう思わない	221	12.0	153	12.2	152	12.3	80	12.4	72	12.4	0	0.0	133	12.8	19	9.7	27	14.0	14	19.7	111	11.4	104	12.6	34	14.6	14	8.3
4	そう思わない	1270	69.2	815	65.0	790	64.0	405	62.8	380	65.2	4	100.0	659	63.3	131	68.1	118	60.2	29	41.3	642	66.5	518	62.9	151	64.6	111	68.7

		全体（ウエイト補正後）		大学院2年生（ウエイト補正前）		大学院2年生（ウエイト補正後）		大学院2年生（男性）		大学院2年生（女性）		大学院2年生（その他）		大学院2年生（文系）		大学院2年生（理系）		大学院2年生（国立）		大学院2年生（公立）		大学院2年生（私立）		大学院2年生（東京圏大阪圏在学・就職）		大学院2年生（東京圏大阪圏非在学・就職）		大学院2年生（非東京圏大阪圏在学・就職）	
		度数	%	度数	%	度数	%	度数	%	度数	%	度数	%	度数	%	度数	%	度数	%	度数	%	度数	%	度数	%	度数	%	度数	%
全体		1719	100.0	581	100.0	494	100.0	355	100.0	135	100.0	5	100.0	128	100.0	366	100.0	302	100.0	22	100.0	170	100.0	310	100.0	165	100.0	18	100.0
1	そう思う	182	10.6	28	4.8	29	5.9	22	6.1	8	5.8	0	0.0	15	11.8	14	3.9	22	7.4	0	0.0	7	4.1	22	7.2	7	4.3	0	0.0
2	どちらかといえばそう思う	199	11.6	30	5.2	26	5.2	19	5.3	6	4.8	1	11.8	9	7.3	16	4.5	22	7.3	0	0.0	4	2.3	13	4.3	12	7.2	1	3.4
3	どちらかといえばそう思わない	209	12.2	68	11.7	54	11.0	48	13.4	6	4.5	1	11.8	10	7.9	44	12.1	36	12.0	3	14.2	15	8.8	26	8.3	24	14.5	5	25.7
4	そう思わない	1129	65.7	455	78.3	385	77.8	267	75.2	114	84.9	4	76.5	94	73.0	291	79.6	222	73.4	19	85.8	144	84.8	249	80.2	122	74.0	13	71.0

Q15_2m　あなたが参加したインターンシップのうち期間が「２日間以上」であったものに関して、参加してどのような効果があったと感じますか。／参加した企業から、その企業の採用選考に関する詳細な情報を聞くことができた（SA）

		全体（ウエイト補正前）		大学4年生（ウエイト補正前）		大学4年生（ウエイト補正後）		大学4年生（男性）		大学4年生（女性）		大学4年生（その他）		大学4年生（文系）		大学4年生（理系）		大学4年生（国立）		大学4年生（公立）		大学4年生（私立）		大学4年生（東京圏大阪圏在学・就職）		大学4年生（東京圏大阪圏非在学・就職）		大学4年生（非東京圏大阪圏在学・就職）	
		度数	%	度数	%	度数	%	度数	%	度数	%	度数	%	度数	%	度数	%	度数	%	度数	%	度数	%	度数	%	度数	%	度数	%
全体		1835	100.0	1254	100.0	1233	100.0	646	100.0	583	100.0	4	100.0	1042	100.0	192	100.0	196	100.0	71	100.0	967	100.0	824	100.0	233	100.0	162	100.0
1	そう思う	864	47.1	568	45.3	555	45.0	302	46.7	254	43.5	0	0.0	464	44.5	91	47.7	87	44.6	18	24.7	450	46.6	385	46.7	103	44.3	61	37.5
2	どちらかといえばそう思う	551	30.0	377	30.1	384	31.1	207	32.1	175	30.1	2	41.3	330	31.6	54	28.4	58	29.8	35	50.0	290	30.0	255	31.0	74	31.9	52	32.3
3	どちらかといえばそう思わない	199	10.8	139	11.1	127	10.3	61	9.5	66	11.3	0	0.0	108	10.4	20	10.2	28	14.2	2	2.8	98	10.1	85	10.3	18	7.9	21	12.8
4	そう思わない	221	12.0	170	13.6	166	13.5	76	11.7	88	15.1	2	58.7	140	13.5	26	13.7	22	11.4	16	22.5	128	13.3	99	12.0	37	15.9	28	17.4

		全体（ウエイト補正後）		大学院2年生（ウエイト補正前）		大学院2年生（ウエイト補正後）		大学院2年生（男性）		大学院2年生（女性）		大学院2年生（その他）		大学院2年生（文系）		大学院2年生（理系）		大学院2年生（国立）		大学院2年生（公立）		大学院2年生（私立）		大学院2年生（東京圏大阪圏在学・就職）		大学院2年生（東京圏大阪圏非在学・就職）		大学院2年生（非東京圏大阪圏在学・就職）	
		度数	%	度数	%	度数	%	度数	%	度数	%	度数	%	度数	%	度数	%	度数	%	度数	%	度数	%	度数	%	度数	%	度数	%
全体		1719	100.0	581	100.0	494	100.0	355	100.0	135	100.0	5	100.0	128	100.0	366	100.0	302	100.0	22	100.0	170	100.0	310	100.0	165	100.0	18	100.0
1	そう思う	780	45.4	296	50.9	238	48.1	179	50.5	56	42.0	2	47.0	58	44.8	180	49.3	160	53.0	3	14.2	74	43.7	155	50.0	76	46.1	5	29.8
2	どちらかといえばそう思う	530	30.8	174	29.9	141	28.5	112	31.5	27	19.8	3	53.0	27	20.8	114	31.2	84	27.7	6	28.4	51	29.9	80	25.7	55	33.4	6	32.3
3	どちらかといえばそう思わない	183	10.6	60	10.3	64	12.9	35	9.8	29	21.5	0	0.0	23	17.6	41	11.2	30	10.0	12	57.4	21	12.4	40	12.9	21	12.5	3	17.4
4	そう思わない	226	13.2	51	8.8	52	10.5	29	8.3	23	16.8	0	0.0	21	16.7	31	8.3	28	9.3	0	0.0	24	14.0	35	11.4	13	7.9	4	20.5

Q15_2n　あなたが参加したインターンシップのうち期間が「２日間以上」であったものに関して、参加してどのような効果があったと感じますか。／インターンシップ参加者に対しての企業説明会等（広報活動）の案内があった（SA）

		全体（ウエイト補正前）		大学4年生（ウエイト補正前）		大学4年生（ウエイト補正後）		大学4年生（男性）		大学4年生（女性）		大学4年生（その他）		大学4年生（文系）		大学4年生（理系）		大学4年生（国立）		大学4年生（公立）		大学4年生（私立）		大学4年生（東京圏大阪圏在学・就職）		大学4年生（東京圏大阪圏非在学・就職）		大学4年生（非東京圏大阪圏在学・就職）	
		度数	%	度数	%	度数	%	度数	%	度数	%	度数	%	度数	%	度数	%	度数	%	度数	%	度数	%	度数	%	度数	%	度数	%
全体		1835	100.0	1254	100.0	1233	100.0	646	100.0	583	100.0	4	100.0	1042	100.0	192	100.0	196	100.0	71	100.0	967	100.0	824	100.0	233	100.0	162	100.0
1	そう思う	905	49.3	584	46.6	576	46.7	308	47.7	267	45.8	1	17.4	485	46.6	91	47.3	85	43.6	29	41.2	461	47.7	412	50.0	101	43.1	57	35.1
2	どちらかといえばそう思う	504	27.5	343	27.4	346	28.1	199	30.7	147	25.1	1	31.5	299	28.7	48	24.8	58	29.7	18	25.0	271	28.0	231	28.1	65	28.0	46	28.5
3	どちらかといえばそう思わない	160	8.7	118	9.4	112	9.1	55	8.5	58	9.9	0	0.0	90	8.6	23	11.7	22	11.0	6	8.5	85	8.8	68	8.2	22	9.5	21	12.6
4	そう思わない	266	14.5	209	16.7	199	16.1	85	13.2	112	19.1	2	51.1	168	16.1	31	16.2	31	15.7	18	25.3	150	15.5	113	13.7	45	19.3	39	23.8

		全体（ウエイト補正後）		大学院2年生（ウエイト補正前）		大学院2年生（ウエイト補正後）		大学院2年生（男性）		大学院2年生（女性）		大学院2年生（その他）		大学院2年生（文系）		大学院2年生（理系）		大学院2年生（国立）		大学院2年生（公立）		大学院2年生（私立）		大学院2年生（東京圏大阪圏在学・就職）		大学院2年生（東京圏大阪圏非在学・就職）		大学院2年生（非東京圏大阪圏在学・就職）	
		度数	%	度数	%	度数	%	度数	%	度数	%	度数	%	度数	%	度数	%	度数	%	度数	%	度数	%	度数	%	度数	%	度数	%
全体		1719	100.0	581	100.0	494	100.0	355	100.0	135	100.0	5	100.0	128	100.0	366	100.0	302	100.0	22	100.0	170	100.0	310	100.0	165	100.0	18	100.0
1	そう思う	818	47.6	321	55.2	269	54.4	194	54.6	73	53.9	3	58.8	69	53.7	200	54.7	165	54.5	12	57.4	92	53.9	180	57.9	83	49.9	6	33.2
2	どちらかといえばそう思う	483	28.1	161	27.7	140	28.2	108	30.5	29	21.7	2	41.2	36	27.9	104	28.3	87	28.8	6	28.4	46	27.3	78	25.3	56	33.9	5	28.9
3	どちらかといえばそう思わない	153	8.9	42	7.2	37	7.4	24	6.9	12	9.2	0	0.0	8	6.6	28	7.7	18	6.1	3	14.2	15	9.0	26	8.2	9	5.6	2	10.7
4	そう思わない	264	15.4	57	9.8	49	9.9	28	8.0	20	15.2	0	0.0	15	11.8	34	9.2	32	10.6	0	0.0	17	9.8	27	8.6	17	10.5	5	27.2

Q15_2o　あなたが参加したインターンシップのうち期間が「２日間以上」であったものに関して、参加してどのような効果があったと感じますか。／インターンシップ参加者に対しての採用試験・面接等（採用選考活動）の案内があった（SA）

		全体（ウエイト補正前）		大学4年生（ウエイト補正前）		大学4年生（ウエイト補正後）		大学4年生（男性）		大学4年生（女性）		大学4年生（その他）		大学4年生（文系）		大学4年生（理系）		大学4年生（国立）		大学4年生（公立）		大学4年生（私立）		大学4年生（東京圏大阪圏在学・就職）		大学4年生（東京圏大阪圏非在学・就職）		大学4年生（非東京圏大阪圏在学・就職）	
		度数	%	度数	%	度数	%	度数	%	度数	%	度数	%	度数	%	度数	%	度数	%	度数	%	度数	%	度数	%	度数	%	度数	%
全体		1835	100.0	1254	100.0	1233	100.0	646	100.0	583	100.0	4	100.0	1042	100.0	192	100.0	196	100.0	71	100.0	967	100.0	824	100.0	233	100.0	162	100.0
1	そう思う	833	45.4	551	43.9	548	44.4	294	45.6	254	43.5	0	0.0	457	43.9	91	47.5	81	41.3	33	46.8	434	44.9	393	47.8	96	41.2	52	32.0
2	どちらかといえばそう思う	414	22.6	277	22.1	282	22.9	162	25.1	118	20.3	1	31.5	244	23.5	37	19.5	45	23.1	16	22.2	221	22.9	194	23.5	54	23.2	32	20.0
3	どちらかといえばそう思わない	213	11.6	150	12.0	137	11.1	61	9.5	76	13.0	0	0.0	114	10.9	23	12.3	27	13.9	4	5.6	106	11.0	84	10.2	28	11.9	23	13.9
4	そう思わない	375	20.4	276	22.0	266	21.6	128	19.8	136	23.3	3	68.5	227	21.7	40	20.7	43	21.7	18	25.3	206	21.3	152	18.5	55	23.7	55	34.1

		全体（ウエイト補正後）		大学院2年生（ウエイト補正前）		大学院2年生（ウエイト補正後）		大学院2年生（男性）		大学院2年生（女性）		大学院2年生（その他）		大学院2年生（文系）		大学院2年生（理系）		大学院2年生（国立）		大学院2年生（公立）		大学院2年生（私立）		大学院2年生（東京圏大阪圏在学・就職）		大学院2年生（東京圏大阪圏非在学・就職）		大学院2年生（非東京圏大阪圏在学・就職）	
		度数	%	度数	%	度数	%	度数	%	度数	%	度数	%	度数	%	度数	%	度数	%	度数	%	度数	%	度数	%	度数	%	度数	%
全体		1719	100.0	581	100.0	494	100.0	355	100.0	135	100.0	5	100.0	128	100.0	366	100.0	302	100.0	22	100.0	170	100.0	310	100.0	165	100.0	18	100.0
1	そう思う	772	44.9	282	48.5	240	48.6	176	49.6	62	46.4	2	35.3	66	51.4	174	47.6	149	49.3	3	14.2	88	51.6	160	51.6	74	44.9	5	27.7
2	どちらかといえばそう思う	392	22.8	137	23.6	112	22.6	89	25.1	20	14.9	3	53.0	23	18.2	88	24.2	72	23.8	6	28.4	34	19.8	66	21.2	41	25.1	5	25.6
3	どちらかといえばそう思わない	188	11.0	63	10.8	49	9.8	35	9.8	13	9.7	1	11.8	6	4.5	43	11.7	26	8.7	3	14.2	19	11.3	32	10.4	13	7.6	4	20.7
4	そう思わない	366	21.3	99	17.0	94	19.0	55	15.5	39	29.0	0	0.0	33	25.9	61	16.6	55	18.3	9	43.1	29	17.2	52	16.8	37	22.5	5	26.0

Q15_2p　あなたが参加したインターンシップのうち期間が「２日間以上」であったものに関して、参加してどのような効果があったと感じますか。／採用選考の際のプロセスが一部省略されるなど、採用選考上の優遇が受けられた（SA）

		全体（ウエイト補正前）		大学4年生（ウエイト補正前）		大学4年生（ウエイト補正後）		大学4年生（男性）		大学4年生（女性）		大学4年生（その他）		大学4年生（文系）		大学4年生（理系）		大学4年生（国立）		大学4年生（公立）		大学4年生（私立）		大学4年生（東京圏大阪圏在学・就職）		大学4年生（東京圏大阪圏非在学・就職）		大学4年生（非東京圏大阪圏在学・就職）	
		度数	%	度数	%	度数	%	度数	%	度数	%	度数	%	度数	%	度数	%	度数	%	度数	%	度数	%	度数	%	度数	%	度数	%
全体		1835	100.0	1254	100.0	1233	100.0	646	100.0	583	100.0	4	100.0	1042	100.0	192	100.0	196	100.0	71	100.0	967	100.0	824	100.0	233	100.0	162	100.0
1	そう思う	699	38.1	472	37.6	472	38.3	255	39.4	218	37.3	0	0.0	401	38.5	72	37.4	58	29.8	27	38.4	387	40.0	356	43.3	84	36.0	27	16.6
2	どちらかといえばそう思う	315	17.2	206	16.4	213	17.3	127	19.7	86	14.7	0	0.0	181	17.4	32	16.6	39	19.9	16	22.2	158	16.4	143	17.3	44	18.7	27	16.4
3	どちらかといえばそう思わない	212	11.6	142	11.3	139	11.2	70	10.8	68	11.7	0	0.0	119	11.4	20	10.4	23	11.9	9	12.7	106	11.0	94	11.4	21	8.9	21	12.7
4	そう思わない	609	33.2	434	34.6	409	33.2	194	30.1	211	36.2	4	100.0	341	32.8	68	35.5	75	38.4	19	26.8	315	32.6	230	28.0	85	36.5	88	54.2

		全体（ウエイト補正後）		大学院2年生（ウエイト補正前）		大学院2年生（ウエイト補正後）		大学院2年生（男性）		大学院2年生（女性）		大学院2年生（その他）		大学院2年生（文系）		大学院2年生（理系）		大学院2年生（国立）		大学院2年生（公立）		大学院2年生（私立）		大学院2年生（東京圏大阪圏在学・就職）		大学院2年生（東京圏大阪圏非在学・就職）		大学院2年生（非東京圏大阪圏在学・就職）	
		度数	%	度数	%	度数	%	度数	%	度数	%	度数	%	度数	%	度数	%	度数	%	度数	%	度数	%	度数	%	度数	%	度数	%
全体		1719	100.0	581	100.0	494	100.0	355	100.0	135	100.0	5	100.0	128	100.0	366	100.0	302	100.0	22	100.0	170	100.0	310	100.0	165	100.0	18	100.0
1	そう思う	659	38.4	227	39.1	192	38.9	138	39.0	52	38.5	2	35.3	54	42.0	138	37.7	118	39.1	0	0.0	74	43.3	133	43.0	54	32.6	4	22.3
2	どちらかといえばそう思う	298	17.3	109	18.8	88	17.8	74	20.7	13	9.7	1	29.5	14	11.0	74	20.2	51	16.7	3	14.2	34	20.2	51	16.3	34	20.8	3	16.8
3	どちらかといえばそう思わない	194	11.3	70	12.0	58	11.7	47	13.3	11	8.0	0	0.0	15	12.0	43	11.6	44	14.4	3	14.2	11	6.6	32	10.4	22	13.3	4	20.7
4	そう思わない	568	33.0	175	30.1	156	31.6	95	26.9	59	43.9	2	35.3	45	34.9	111	30.4	90	29.7	15	71.6	51	29.8	94	30.3	55	33.3	7	40.2

Q15_2q　あなたが参加したインターンシップのうち期間が「２日間以上」であったものに関して、参加してどのような効果があったと感じますか。／参加した企業から内々定を受けることにつながった（SA）

		全体（ウエイト補正前）		大学4年生（ウエイト補正前）		大学4年生（ウエイト補正後）		大学4年生（男性）		大学4年生（女性）		大学4年生（その他）		大学4年生（文系）		大学4年生（理系）		大学4年生（国立）		大学4年生（公立）		大学4年生（私立）		大学4年生（東京圏大阪圏在学・就職）		大学4年生（東京圏大阪圏非在学・就職）		大学4年生（非東京圏大阪圏在学・就職）	
		度数	%	度数	%	度数	%	度数	%	度数	%	度数	%	度数	%	度数	%	度数	%	度数	%	度数	%	度数	%	度数	%	度数	%
全体		1835	100.0	1254	100.0	1233	100.0	646	100.0	583	100.0	4	100.0	1042	100.0	192	100.0	196	100.0	71	100.0	967	100.0	824	100.0	233	100.0	162	100.0
1	そう思う	531	28.9	331	26.4	331	26.8	189	29.2	142	24.4	0	0.0	280	26.9	51	26.6	51	26.1	13	17.7	267	27.7	245	29.8	56	24.0	25	15.7
2	どちらかといえばそう思う	242	13.2	149	11.9	147	11.9	81	12.6	65	11.2	0	0.0	125	12.0	21	11.2	28	14.4	8	10.9	111	11.4	93	11.3	35	14.9	17	10.8
3	どちらかといえばそう思わない	189	10.3	126	10.0	126	10.2	67	10.4	59	10.2	0	0.0	106	10.2	20	10.6	22	11.3	12	16.9	92	9.5	86	10.5	27	11.8	12	7.3
4	そう思わない	873	47.6	648	51.7	629	51.0	309	47.8	317	54.3	4	100.0	530	50.9	99	51.6	94	48.2	39	54.5	496	51.4	399	48.5	115	49.3	107	66.2

		全体（ウエイト補正後）		大学院2年生（ウエイト補正前）		大学院2年生（ウエイト補正後）		大学院2年生（男性）		大学院2年生（女性）		大学院2年生（その他）		大学院2年生（文系）		大学院2年生（理系）		大学院2年生（国立）		大学院2年生（公立）		大学院2年生（私立）		大学院2年生（東京圏大阪圏在学・就職）		大学院2年生（東京圏大阪圏非在学・就職）		大学院2年生（非東京圏大阪圏在学・就職）	
		度数	%	度数	%	度数	%	度数	%	度数	%	度数	%	度数	%	度数	%	度数	%	度数	%	度数	%	度数	%	度数	%	度数	%
全体		1719	100.0	581	100.0	494	100.0	355	100.0	135	100.0	5	100.0	128	100.0	366	100.0	302	100.0	22	100.0	170	100.0	310	100.0	165	100.0	18	100.0
1	そう思う	476	27.7	200	34.4	169	34.2	117	32.9	51	38.0	1	23.5	47	36.6	122	33.4	109	36.0	0	0.0	60	35.4	109	35.1	52	31.5	7	39.7
2	どちらかといえばそう思う	209	12.1	93	16.0	70	14.2	58	16.3	11	8.1	1	29.5	15	11.4	55	15.1	49	16.4	0	0.0	21	12.1	34	11.1	34	20.5	2	10.1
3	どちらかといえばそう思わない	177	10.3	63	10.8	52	10.5	43	12.2	9	6.4	0	0.0	13	9.8	39	10.7	33	10.8	0	0.0	19	11.3	35	11.4	14	8.6	2	12.1
4	そう思わない	857	49.9	225	38.7	203	41.2	137	38.7	64	47.5	2	47.0	54	42.2	149	40.8	111	36.9	22	100.0	70	41.3	131	42.4	65	39.4	7	38.1

Q16_a　就職・採用活動時期に関し、昨年度と同様の時期に設定された（広報活動は本年 3 月 1 日以降、採用選考活動は本年 6 月 1 日以降に開始）ことについて、あなたはどのように思いますか。／先輩の体験など、昨年の就職活動の情報を参考にすることができた（SA）

		全体（ウエイト補正前）		大学4年生（ウエイト補正前）		大学4年生（ウエイト補正後）		大学4年生（男性）		大学4年生（女性）		大学4年生（その他）		大学4年生（文系）		大学4年生（理系）		大学4年生（国立）		大学4年生（公立）		大学4年生（私立）		大学4年生（東京圏大阪圏在学・就職）		大学4年生（東京圏大阪圏非在学・就職）		大学4年生（非東京圏大阪圏在学・就職）	
		度数	%	度数	%	度数	%	度数	%	度数	%	度数	%	度数	%	度数	%	度数	%	度数	%	度数	%	度数	%	度数	%	度数	%
全体		5894	100.0	4175	100.0	4197	100.0	2332	100.0	1837	100.0	27	100.0	3457	100.0	740	100.0	561	100.0	190	100.0	3446	100.0	2580	100.0	700	100.0	867	100.0
1	そう思う	2006	34.0	1298	31.1	1269	30.2	673	28.8	591	32.1	5	18.9	1080	31.2	188	25.5	173	30.9	31	16.2	1065	30.9	799	31.0	219	31.3	246	28.4
2	どちらかといえばそう思う	1879	31.9	1334	32.0	1337	31.9	707	30.3	623	33.9	6	22.7	1112	32.2	226	30.5	167	29.8	78	41.1	1092	31.7	804	31.2	215	30.6	305	35.2
3	どちらでもない	780	13.2	578	13.8	598	14.3	343	14.7	246	13.4	10	35.6	464	13.4	134	18.1	76	13.6	42	21.9	480	13.9	353	13.7	101	14.5	133	15.4
4	どちらかといえばそう思わない	484	8.2	370	8.9	373	8.9	209	9.0	163	8.9	0	1.3	312	9.0	61	8.2	43	7.6	16	8.3	314	9.1	239	9.3	61	8.8	65	7.5
5	そう思わない	745	12.6	595	14.3	621	14.8	400	17.2	214	11.7	6	21.4	489	14.2	131	17.7	102	18.1	24	12.6	495	14.4	386	15.0	104	14.8	118	13.6

		全体（ウエイト補正後）		大学院2年生（ウエイト補正前）		大学院2年生（ウエイト補正後）		大学院2年生（男性）		大学院2年生（女性）		大学院2年生（その他）		大学院2年生（文系）		大学院2年生（理系）		大学院2年生（国立）		大学院2年生（公立）		大学院2年生（私立）		大学院2年生（東京圏大阪圏在学・就職）		大学院2年生（東京圏大阪圏非在学・就職）		大学院2年生（非東京圏大阪圏在学・就職）	
		度数	%	度数	%	度数	%	度数	%	度数	%	度数	%	度数	%	度数	%	度数	%	度数	%	度数	%	度数	%	度数	%	度数	%
全体		5811	100.0	1719	100.0	1582	100.0	1123	100.0	438	100.0	22	100.0	529	100.0	1053	100.0	919	100.0	91	100.0	572	100.0	963	100.0	504	100.0	112	100.0
1	そう思う	1804	31.0	708	41.2	593	37.5	449	40.0	141	32.3	3	15.8	151	28.5	443	42.0	360	39.2	31	33.9	202	35.4	352	36.6	197	39.1	43	38.0
2	どちらかといえばそう思う	1849	31.8	545	31.7	500	31.6	348	31.0	145	33.1	7	31.6	148	28.1	351	33.3	279	30.4	44	48.8	176	30.7	311	32.3	170	33.6	19	16.7
3	どちらでもない	821	14.1	202	11.8	205	13.0	142	12.6	60	13.7	3	15.8	90	17.0	115	11.0	119	12.9	3	3.4	84	14.6	132	13.7	60	11.8	13	12.0
4	どちらかといえばそう思わない	509	8.8	114	6.6	122	7.7	81	7.2	41	9.3	1	2.6	64	12.0	59	5.6	78	8.5	3	3.6	41	7.1	76	7.9	31	6.2	15	13.4
5	そう思わない	829	14.3	150	8.7	162	10.2	103	9.2	51	11.6	7	34.2	76	14.4	85	8.1	83	9.0	9	10.3	70	12.2	92	9.6	47	9.2	22	19.9

Q16_b　就職・採用活動時期に関し、昨年度と同様の時期に設定された（広報活動は本年 3 月 1 日以降、採用選考活動は本年 6 月 1 日以降に開始）ことについて、あなたはどのように思いますか。／どの時期にどのような就職活動をするか予定をたてやすく準備・行動ができた（SA）

		全体（ウエイト補正前）		大学4年生（ウエイト補正前）		大学4年生（ウエイト補正後）		大学4年生（男性）		大学4年生（女性）		大学4年生（その他）		大学4年生（文系）		大学4年生（理系）		大学4年生（国立）		大学4年生（公立）		大学4年生（私立）		大学4年生（東京圏大阪圏在学・就職）		大学4年生（東京圏大阪圏非在学・就職）		大学4年生（非東京圏大阪圏在学・就職）	
		度数	%	度数	%	度数	%	度数	%	度数	%	度数	%	度数	%	度数	%	度数	%	度数	%	度数	%	度数	%	度数	%	度数	%
全体		5894	100.0	4175	100.0	4197	100.0	2332	100.0	1837	100.0	27	100.0	3457	100.0	740	100.0	561	100.0	190	100.0	3446	100.0	2580	100.0	700	100.0	867	100.0
1	そう思う	1602	27.2	1036	24.8	1044	24.9	607	26.0	431	23.4	6	21.4	884	25.6	160	21.7	149	26.5	31	16.5	864	25.1	653	25.3	178	25.5	208	24.0
2	どちらかといえばそう思う	2070	35.1	1488	35.6	1495	35.6	800	34.3	688	37.4	7	25.1	1264	36.6	231	31.2	161	28.8	69	36.5	1264	36.7	937	36.3	237	33.8	306	35.3
3	どちらでもない	983	16.7	699	16.7	707	16.8	393	16.9	304	16.5	10	35.6	555	16.1	152	20.5	97	17.3	38	20.0	572	16.6	395	15.3	122	17.4	176	20.3
4	どちらかといえばそう思わない	662	11.2	510	12.2	500	11.9	260	11.2	239	13.0	0	1.3	401	11.6	99	13.3	76	13.5	25	13.1	399	11.6	295	11.4	92	13.2	106	12.2
5	そう思わない	577	9.8	442	10.6	452	10.8	271	11.6	176	9.6	5	16.6	353	10.2	99	13.3	78	13.9	26	13.8	347	10.1	300	11.6	71	10.1	71	8.2

		全体（ウエイト補正後）		大学院2年生（ウエイト補正前）		大学院2年生（ウエイト補正後）		大学院2年生（男性）		大学院2年生（女性）		大学院2年生（その他）		大学院2年生（文系）		大学院2年生（理系）		大学院2年生（国立）		大学院2年生（公立）		大学院2年生（私立）		大学院2年生（東京圏大阪圏在学・就職）		大学院2年生（東京圏大阪圏非在学・就職）		大学院2年生（非東京圏大阪圏在学・就職）	
		度数	%	度数	%	度数	%	度数	%	度数	%	度数	%	度数	%	度数	%	度数	%	度数	%	度数	%	度数	%	度数	%	度数	%
全体		5811	100.0	1719	100.0	1582	100.0	1123	100.0	438	100.0	22	100.0	529	100.0	1053	100.0	919	100.0	91	100.0	572	100.0	963	100.0	504	100.0	112	100.0
1	そう思う	1482	25.5	566	32.9	482	30.4	369	32.9	109	24.9	3	14.5	129	24.4	352	33.5	284	30.9	24	25.8	174	30.4	274	28.4	167	33.2	40	35.4
2	どちらかといえばそう思う	2059	35.4	582	33.9	538	34.0	381	33.9	152	34.7	5	23.7	174	32.8	364	34.6	311	33.9	33	36.1	194	33.9	332	34.4	180	35.7	26	22.9
3	どちらでもない	985	16.9	284	16.5	279	17.6	193	17.2	83	18.9	4	17.1	112	21.1	168	15.9	160	17.4	22	24.4	97	17.0	183	19.0	75	14.8	21	18.3
4	どちらかといえばそう思わない	677	11.6	152	8.8	153	9.7	93	8.3	58	13.3	1	6.6	59	11.1	94	8.9	87	9.4	13	13.8	53	9.3	97	10.1	45	9.0	10	9.1
5	そう思わない	609	10.5	135	7.9	131	8.3	87	7.7	36	8.2	8	38.1	56	10.5	75	7.1	77	8.4	0	0.0	53	9.3	78	8.1	37	7.4	16	14.3

Q16_c　就職・採用活動時期に関し、昨年度と同様の時期に設定された（広報活動は本年 3 月 1 日以降、採用選考活動は本年 6 月 1 日以降に開始）ことについて、あなたはどのように思いますか。／就職活動期間が比較的短期間で済んだ（SA）

		全体（ウエイト補正前）		大学4年生（ウエイト補正前）		大学4年生（ウエイト補正後）		大学4年生（男性）		大学4年生（女性）		大学4年生（その他）		大学4年生（文系）		大学4年生（理系）		大学4年生（国立）		大学4年生（公立）		大学4年生（私立）		大学4年生（東京圏大阪圏在学・就職）		大学4年生（東京圏大阪圏非在学・就職）		大学4年生（非東京圏大阪圏在学・就職）	
		度数	%	度数	%	度数	%	度数	%	度数	%	度数	%	度数	%	度数	%	度数	%	度数	%	度数	%	度数	%	度数	%	度数	%
全体		5894	100.0	4175	100.0	4197	100.0	2332	100.0	1837	100.0	27	100.0	3457	100.0	740	100.0	561	100.0	190	100.0	3446	100.0	2580	100.0	700	100.0	867	100.0
1	そう思う	1648	28.0	1086	26.0	1099	26.2	647	27.8	450	24.5	2	5.6	894	25.9	205	27.7	144	25.6	29	15.4	926	26.9	669	25.9	182	26.0	237	27.3
2	どちらかといえばそう思う	1250	21.2	863	20.7	872	20.8	493	21.2	372	20.2	7	26.5	699	20.2	174	23.5	120	21.4	44	23.0	709	20.6	529	20.5	144	20.6	186	21.5
3	どちらでもない	905	15.4	651	15.6	651	15.5	339	14.5	304	16.5	8	30.0	529	15.3	122	16.4	82	14.6	33	17.3	536	15.6	372	14.4	116	16.6	156	18.0
4	どちらかといえばそう思わない	843	14.3	612	14.7	604	14.4	319	13.7	282	15.4	2	8.6	504	14.6	100	13.5	87	15.5	33	17.4	484	14.0	375	14.5	104	14.8	119	13.7
5	そう思わない	1248	21.2	963	23.1	971	23.1	534	22.9	429	23.4	8	29.4	831	24.0	140	18.9	129	23.0	51	26.9	791	23.0	635	24.6	154	22.0	169	19.5

		全体（ウエイト補正後）		大学院2年生（ウエイト補正前）		大学院2年生（ウエイト補正後）		大学院2年生（男性）		大学院2年生（女性）		大学院2年生（その他）		大学院2年生（文系）		大学院2年生（理系）		大学院2年生（国立）		大学院2年生（公立）		大学院2年生（私立）		大学院2年生（東京圏大阪圏在学・就職）		大学院2年生（東京圏大阪圏非在学・就職）		大学院2年生（非東京圏大阪圏在学・就職）	
		度数	%	度数	%	度数	%	度数	%	度数	%	度数	%	度数	%	度数	%	度数	%	度数	%	度数	%	度数	%	度数	%	度数	%
全体		5811	100.0	1719	100.0	1582	100.0	1123	100.0	438	100.0	22	100.0	529	100.0	1053	100.0	919	100.0	91	100.0	572	100.0	963	100.0	504	100.0	112	100.0
1	そう思う	1543	26.5	562	32.7	467	29.5	345	30.8	118	27.1	3	13.2	110	20.8	356	33.9	265	28.9	24	25.8	178	31.1	263	27.3	156	30.9	46	41.4
2	どちらかといえばそう思う	1213	20.9	387	22.5	339	21.4	250	22.2	86	19.7	3	13.2	98	18.6	241	22.8	196	21.3	13	13.8	131	22.9	203	21.1	115	22.7	20	18.3
3	どちらでもない	897	15.4	254	14.8	234	14.8	166	14.8	63	14.4	5	23.7	80	15.1	155	14.7	135	14.7	9	10.4	90	15.8	151	15.7	69	13.7	13	11.7
4	どちらかといえばそう思わない	840	14.5	231	13.4	238	15.1	151	13.4	85	19.5	2	9.2	103	19.5	135	12.8	154	16.7	19	20.9	66	11.5	139	14.4	89	17.7	11	9.4
5	そう思わない	1319	22.7	285	16.6	304	19.2	211	18.8	85	19.3	9	40.8	138	26.1	166	15.8	170	18.5	27	29.2	108	18.8	207	21.5	76	15.0	22	19.2

Q16_d　就職・採用活動時期に関し、昨年度と同様の時期に設定された（広報活動は本年 3 月 1 日以降、採用選考活動は本年 6 月 1 日以降に開始）ことについて、あなたはどのように思いますか。／大学の試験に落ち着いて取り組むことができた（SA）

		全体（ウエイト補正前）		大学4年生（ウエイト補正前）		大学4年生（ウエイト補正後）		大学4年生（男性）		大学4年生（女性）		大学4年生（その他）		大学4年生（文系）		大学4年生（理系）		大学4年生（国立）		大学4年生（公立）		大学4年生（私立）		大学4年生（東京圏大阪圏在学・就職）		大学4年生（東京圏大阪圏非在学・就職）		大学4年生（非東京圏大阪圏在学・就職）	
		度数	%	度数	%	度数	%	度数	%	度数	%	度数	%	度数	%	度数	%	度数	%	度数	%	度数	%	度数	%	度数	%	度数	%
全体		5894	100.0	4175	100.0	4197	100.0	2332	100.0	1837	100.0	27	100.0	3457	100.0	740	100.0	561	100.0	190	100.0	3446	100.0	2580	100.0	700	100.0	867	100.0
1	そう思う	1219	20.7	929	22.3	964	23.0	575	24.7	387	21.1	2	5.6	801	23.2	164	22.1	94	16.7	38	20.0	832	24.1	590	22.9	160	22.9	206	23.8
2	どちらかといえばそう思う	1201	20.4	938	22.5	939	22.4	509	21.8	425	23.1	5	19.5	786	22.7	153	20.7	106	19.0	34	17.7	799	23.2	555	21.5	149	21.2	221	25.5
3	どちらでもない	1745	29.6	1081	25.9	1079	25.7	585	25.1	485	26.4	8	30.0	858	24.8	221	29.9	166	29.6	62	32.6	851	24.7	622	24.1	204	29.1	239	27.6
4	どちらかといえばそう思わない	703	11.9	539	12.9	518	12.3	255	10.9	260	14.1	4	12.8	436	12.6	82	11.1	79	14.0	20	10.5	419	12.2	339	13.2	78	11.2	94	10.9
5	そう思わない	1026	17.4	688	16.5	697	16.6	408	17.5	280	15.2	9	32.0	576	16.7	120	16.3	116	20.7	36	19.1	545	15.8	474	18.4	110	15.7	107	12.3

		全体（ウエイト補正後）		大学院2年生（ウエイト補正前）		大学院2年生（ウエイト補正後）		大学院2年生（男性）		大学院2年生（女性）		大学院2年生（その他）		大学院2年生（文系）		大学院2年生（理系）		大学院2年生（国立）		大学院2年生（公立）		大学院2年生（私立）		大学院2年生（東京圏大阪圏在学・就職）		大学院2年生（東京圏大阪圏非在学・就職）		大学院2年生（非東京圏大阪圏在学・就職）	
		度数	%	度数	%	度数	%	度数	%	度数	%	度数	%	度数	%	度数	%	度数	%	度数	%	度数	%	度数	%	度数	%	度数	%
全体		5811	100.0	1719	100.0	1582	100.0	1123	100.0	438	100.0	22	100.0	529	100.0	1053	100.0	919	100.0	91	100.0	572	100.0	963	100.0	504	100.0	112	100.0
1	そう思う	1289	22.2	290	16.9	254	16.1	196	17.4	57	13.0	2	7.9	72	13.5	183	17.4	145	15.7	14	15.5	96	16.7	148	15.3	84	16.7	22	20.0
2	どちらかといえばそう思う	1262	21.7	263	15.3	260	16.5	176	15.7	81	18.6	3	14.5	102	19.3	158	15.0	143	15.5	19	20.5	99	17.3	166	17.2	75	14.8	18	15.9
3	どちらでもない	1564	26.9	664	38.6	575	36.3	419	37.3	150	34.2	5	25.0	149	28.1	426	40.5	330	35.9	43	46.8	202	35.4	338	35.1	195	38.7	40	36.0
4	どちらかといえばそう思わない	708	12.2	164	9.5	172	10.9	117	10.4	52	12.0	3	11.8	78	14.8	94	8.9	103	11.2	6	7.0	63	11.0	101	10.5	61	12.2	9	8.0
5	そう思わない	989	17.0	338	19.7	321	20.3	215	19.1	97	22.2	9	40.8	128	24.3	192	18.3	200	21.7	9	10.1	112	19.6	209	21.8	89	17.6	23	20.1

Q16_e　就職・採用活動時期に関し、昨年度と同様の時期に設定された（広報活動は本年 3 月 1 日以降、採用選考活動は本年 6 月 1 日以降に開始）ことについて、あなたはどのように思いますか。／卒業論文（研究）・修士論文（研究）に早い時期から取り組むことができた（SA）

		全体（ウエイト補正前）		大学4年生（ウエイト補正前）		大学4年生（ウエイト補正後）		大学4年生（男性）		大学4年生（女性）		大学4年生（その他）		大学4年生（文系）		大学4年生（理系）		大学4年生（国立）		大学4年生（公立）		大学4年生（私立）		大学4年生（東京圏大阪圏在学・就職）		大学4年生（東京圏大阪圏非在学・就職）		大学4年生（非東京圏大阪圏在学・就職）	
		度数	%	度数	%	度数	%	度数	%	度数	%	度数	%	度数	%	度数	%	度数	%	度数	%	度数	%	度数	%	度数	%	度数	%
全体		5894	100.0	4175	100.0	4197	100.0	2332	100.0	1837	100.0	27	100.0	3457	100.0	740	100.0	561	100.0	190	100.0	3446	100.0	2580	100.0	700	100.0	867	100.0
1	そう思う	863	14.6	556	13.3	559	13.3	316	13.5	241	13.1	2	8.6	444	12.9	114	15.5	58	10.4	11	5.7	490	14.2	341	13.2	90	12.9	123	14.2
2	どちらかといえばそう思う	994	16.9	670	16.0	679	16.2	384	16.5	293	15.9	2	8.6	546	15.8	132	17.9	87	15.5	33	17.6	558	16.2	368	14.3	127	18.2	177	20.4
3	どちらでもない	1605	27.2	1186	28.4	1203	28.7	678	29.1	516	28.1	9	34.3	998	28.9	205	27.7	150	26.7	50	26.3	1004	29.1	725	28.1	204	29.1	257	29.7
4	どちらかといえばそう思わない	886	15.0	634	15.2	620	14.8	315	13.5	302	16.4	3	11.2	518	15.0	102	13.8	90	16.0	32	16.8	499	14.5	394	15.3	107	15.3	113	13.0
5	そう思わない	1546	26.2	1129	27.0	1136	27.1	640	27.4	486	26.5	10	37.4	950	27.5	186	25.2	177	31.5	64	33.6	896	26.0	754	29.2	172	24.5	197	22.8

		全体（ウエイト補正後）		大学院2年生（ウエイト補正前）		大学院2年生（ウエイト補正後）		大学院2年生（男性）		大学院2年生（女性）		大学院2年生（その他）		大学院2年生（文系）		大学院2年生（理系）		大学院2年生（国立）		大学院2年生（公立）		大学院2年生（私立）		大学院2年生（東京圏大阪圏在学・就職）		大学院2年生（東京圏大阪圏非在学・就職）		大学院2年生（非東京圏大阪圏在学・就職）	
		度数	%	度数	%	度数	%	度数	%	度数	%	度数	%	度数	%	度数	%	度数	%	度数	%	度数	%	度数	%	度数	%	度数	%
全体		5811	100.0	1719	100.0	1582	100.0	1123	100.0	438	100.0	22	100.0	529	100.0	1053	100.0	919	100.0	91	100.0	572	100.0	963	100.0	504	100.0	112	100.0
1	そう思う	808	13.9	307	17.9	294	18.6	208	18.5	83	19.0	3	14.5	106	20.1	188	17.8	152	16.5	20	22.4	122	21.2	171	17.8	92	18.3	31	27.2
2	どちらかといえばそう思う	953	16.4	324	18.8	288	18.2	206	18.3	81	18.5	1	5.3	77	14.5	211	20.0	166	18.0	22	24.2	100	17.5	161	16.8	107	21.2	20	17.4
3	どちらでもない	1626	28.0	419	24.4	356	22.5	271	24.1	82	18.8	4	17.1	96	18.2	260	24.7	209	22.8	12	13.5	135	23.6	224	23.3	108	21.4	23	20.6
4	どちらかといえばそう思わない	860	14.8	252	14.7	238	15.0	164	14.6	71	16.2	3	14.5	84	15.8	154	14.6	145	15.7	17	19.2	76	13.2	143	14.9	86	17.0	8	6.8
5	そう思わない	1564	26.9	417	24.3	406	25.7	275	24.5	120	27.5	11	48.7	166	31.4	240	22.8	248	27.0	19	20.6	140	24.5	263	27.3	112	22.2	31	28.0

Q16_f　就職・採用活動時期に関し、昨年度と同様の時期に設定された（広報活動は本年 3 月 1 日以降、採用選考活動は本年 6 月 1 日以降に開始）ことについて、あなたはどのように思いますか。／夏の暑い時期に就職活動を行わなくて済んだ（SA）

		全体（ウエイト補正前）		大学4年生（ウエイト補正前）		大学4年生（ウエイト補正後）		大学4年生（男性）		大学4年生（女性）		大学4年生（その他）		大学4年生（文系）		大学4年生（理系）		大学4年生（国立）		大学4年生（公立）		大学4年生（私立）		大学4年生（東京圏大阪圏在学・就職）		大学4年生（東京圏大阪圏非在学・就職）		大学4年生（非東京圏大阪圏在学・就職）	
		度数	%	度数	%	度数	%	度数	%	度数	%	度数	%	度数	%	度数	%	度数	%	度数	%	度数	%	度数	%	度数	%	度数	%
全体		5894	100.0	4175	100.0	4197	100.0	2332	100.0	1837	100.0	27	100.0	3457	100.0	740	100.0	561	100.0	190	100.0	3446	100.0	2580	100.0	700	100.0	867	100.0
1	そう思う	2484	42.1	1686	40.4	1691	40.3	944	40.5	743	40.4	5	16.6	1392	40.3	299	40.5	209	37.2	57	30.2	1425	41.4	1060	41.1	297	42.5	320	36.9
2	どちらかといえばそう思う	1321	22.4	906	21.7	906	21.6	496	21.3	403	21.9	7	24.1	743	21.5	163	22.0	140	25.0	57	30.2	708	20.5	582	22.6	140	20.0	169	19.5
3	どちらでもない	606	10.3	430	10.3	434	10.3	243	10.4	181	9.9	9	33.2	339	9.8	95	12.8	60	10.7	16	8.6	358	10.4	244	9.4	70	10.0	111	12.8
4	どちらかといえばそう思わない	514	8.7	395	9.5	391	9.3	206	8.8	184	10.0	1	4.3	329	9.5	62	8.4	48	8.5	16	8.2	328	9.5	212	8.2	83	11.8	94	10.9
5	そう思わない	969	16.4	758	18.2	775	18.5	443	19.0	326	17.8	6	21.8	655	18.9	120	16.3	104	18.6	43	22.8	627	18.2	482	18.7	111	15.8	173	19.9

		全体（ウエイト補正後）		大学院2年生（ウエイト補正前）		大学院2年生（ウエイト補正後）		大学院2年生（男性）		大学院2年生（女性）		大学院2年生（その他）		大学院2年生（文系）		大学院2年生（理系）		大学院2年生（国立）		大学院2年生（公立）		大学院2年生（私立）		大学院2年生（東京圏大阪圏在学・就職）		大学院2年生（東京圏大阪圏非在学・就職）		大学院2年生（非東京圏大阪圏在学・就職）	
		度数	%	度数	%	度数	%	度数	%	度数	%	度数	%	度数	%	度数	%	度数	%	度数	%	度数	%	度数	%	度数	%	度数	%
全体		5811	100.0	1719	100.0	1582	100.0	1123	100.0	438	100.0	22	100.0	529	100.0	1053	100.0	919	100.0	91	100.0	572	100.0	963	100.0	504	100.0	112	100.0
1	そう思う	2360	40.6	798	46.4	682	43.1	486	43.3	193	44.2	3	13.2	180	34.1	502	47.7	392	42.6	31	34.2	259	45.4	394	40.9	240	47.5	47	42.1
2	どちらかといえばそう思う	1274	21.9	415	24.1	389	24.6	276	24.6	108	24.7	5	23.7	129	24.4	260	24.7	239	26.0	31	34.4	119	20.8	234	24.3	133	26.4	21	18.7
3	どちらでもない	606	10.4	176	10.2	174	11.0	136	12.1	36	8.2	2	9.2	67	12.7	107	10.2	93	10.1	16	17.3	65	11.4	114	11.9	50	9.8	10	8.8
4	どちらかといえばそう思わない	528	9.1	119	6.9	114	7.2	77	6.9	35	8.0	2	9.2	46	8.7	68	6.5	67	7.3	0	0.0	47	8.2	65	6.8	37	7.3	12	10.8
5	そう思わない	1044	18.0	211	12.3	222	14.1	147	13.1	65	14.9	10	44.7	106	20.1	116	11.0	128	13.9	13	14.2	81	14.2	155	16.1	45	9.0	22	19.5

Q16_g　就職・採用活動時期に関し、昨年度と同様の時期に設定された（広報活動は本年 3 月 1 日以降、採用選考活動は本年 6 月 1 日以降に開始）ことについて、あなたはどのように思いますか。／ボランティア、部活動、クラブやサークル活動など課外活動に取り組む機会を充実することができた（SA）

		全体（ウエイト補正前）		大学4年生（ウエイト補正前）		大学4年生（ウエイト補正後）		大学4年生（男性）		大学4年生（女性）		大学4年生（その他）		大学4年生（文系）		大学4年生（理系）		大学4年生（国立）		大学4年生（公立）		大学4年生（私立）		大学4年生（東京圏大阪圏在学・就職）		大学4年生（東京圏大阪圏非在学・就職）		大学4年生（非東京圏大阪圏在学・就職）	
		度数	%	度数	%	度数	%	度数	%	度数	%	度数	%	度数	%	度数	%	度数	%	度数	%	度数	%	度数	%	度数	%	度数	%
全体		5894	100.0	4175	100.0	4197	100.0	2332	100.0	1837	100.0	27	100.0	3457	100.0	740	100.0	561	100.0	190	100.0	3446	100.0	2580	100.0	700	100.0	867	100.0
1	そう思う	945	16.0	741	17.7	758	18.1	438	18.8	318	17.3	2	8.6	611	17.7	147	19.9	93	16.6	36	19.0	629	18.3	469	18.2	133	19.0	151	17.4
2	どちらかといえばそう思う	1070	18.2	835	20.0	846	20.2	484	20.8	360	19.6	3	9.9	722	20.9	125	16.9	107	19.1	35	18.3	705	20.4	556	21.6	121	17.2	164	18.9
3	どちらでもない	1677	28.5	1073	25.7	1078	25.7	593	25.4	474	25.8	12	42.8	875	25.3	203	27.4	140	24.9	44	23.4	895	26.0	624	24.2	179	25.5	258	29.7
4	どちらかといえばそう思わない	796	13.5	572	13.7	548	13.1	282	12.1	264	14.4	2	8.6	458	13.2	90	12.2	89	15.9	16	8.2	443	12.8	324	12.6	105	15.0	110	12.6
5	そう思わない	1406	23.9	954	22.9	966	23.0	536	23.0	421	22.9	8	30.1	792	22.9	174	23.6	132	23.5	59	31.2	775	22.5	607	23.5	162	23.2	184	21.3

		全体（ウエイト補正後）		大学院2年生（ウエイト補正前）		大学院2年生（ウエイト補正後）		大学院2年生（男性）		大学院2年生（女性）		大学院2年生（その他）		大学院2年生（文系）		大学院2年生（理系）		大学院2年生（国立）		大学院2年生（公立）		大学院2年生（私立）		大学院2年生（東京圏大阪圏在学・就職）		大学院2年生（東京圏大阪圏非在学・就職）		大学院2年生（非東京圏大阪圏在学・就職）	
		度数	%	度数	%	度数	%	度数	%	度数	%	度数	%	度数	%	度数	%	度数	%	度数	%	度数	%	度数	%	度数	%	度数	%
全体		5811	100.0	1719	100.0	1582	100.0	1123	100.0	438	100.0	22	100.0	529	100.0	1053	100.0	919	100.0	91	100.0	572	100.0	963	100.0	504	100.0	112	100.0
1	そう思う	1008	17.3	204	11.9	185	11.7	127	11.3	57	13.1	1	2.6	66	12.5	119	11.3	100	10.9	11	12.3	74	12.9	89	9.3	73	14.5	23	20.1
2	どちらかといえばそう思う	1130	19.5	235	13.7	219	13.9	165	14.7	52	11.9	2	10.5	71	13.5	148	14.0	129	14.0	9	10.1	81	14.2	124	12.9	80	16.0	15	13.2
3	どちらでもない	1550	26.7	604	35.1	541	34.2	396	35.3	140	31.9	6	26.3	153	28.8	389	36.9	298	32.4	42	46.6	201	35.1	346	35.9	165	32.7	29	26.0
4	どちらかといえばそう思わない	763	13.1	224	13.0	218	13.8	143	12.7	74	16.8	2	9.2	86	16.3	132	12.5	128	13.9	16	17.3	74	13.0	134	14.0	69	13.7	13	11.8
5	そう思わない	1360	23.4	452	26.3	418	26.4	292	26.0	115	26.3	11	51.3	153	28.9	266	25.2	264	28.8	13	13.8	142	24.8	269	28.0	117	23.2	32	28.8

Q16_h　就職・採用活動時期に関し、昨年度と同様の時期に設定された（広報活動は本年 3 月 1 日以降、採用選考活動は本年 6 月 1 日以降に開始）ことについて、あなたはどのように思いますか。／企業研究や就職先の選択のための時間が十分確保できなかった（SA）

		全体（ウエイト補正前）		大学4年生（ウエイト補正前）		大学4年生（ウエイト補正後）		大学4年生（男性）		大学4年生（女性）		大学4年生（その他）		大学4年生（文系）		大学4年生（理系）		大学4年生（国立）		大学4年生（公立）		大学4年生（私立）		大学4年生（東京圏大阪圏在学・就職）		大学4年生（東京圏大阪圏非在学・就職）		大学4年生（非東京圏大阪圏在学・就職）	
		度数	%	度数	%	度数	%	度数	%	度数	%	度数	%	度数	%	度数	%	度数	%	度数	%	度数	%	度数	%	度数	%	度数	%
全体		5894	100.0	4175	100.0	4197	100.0	2332	100.0	1837	100.0	27	100.0	3457	100.0	740	100.0	561	100.0	190	100.0	3446	100.0	2580	100.0	700	100.0	867	100.0
1	そう思う	646	11.0	476	11.4	482	11.5	281	12.0	200	10.9	2	5.6	385	11.2	97	13.1	59	10.4	14	7.5	410	11.9	309	12.0	72	10.3	98	11.4
2	どちらかといえばそう思う	1251	21.2	907	21.7	889	21.2	450	19.3	433	23.6	6	22.7	747	21.6	142	19.2	119	21.2	44	23.1	726	21.1	542	21.0	144	20.5	199	22.9
3	どちらでもない	1153	19.6	829	19.9	828	19.7	453	19.4	363	19.8	12	44.6	685	19.8	143	19.3	119	21.2	36	19.1	673	19.5	478	18.5	131	18.7	203	23.4
4	どちらかといえばそう思わない	1457	24.7	1004	24.0	1020	24.3	567	24.3	450	24.5	4	12.8	857	24.8	164	22.1	131	23.4	64	33.8	825	23.9	635	24.6	179	25.6	193	22.2
5	そう思わない	1387	23.5	959	23.0	977	23.3	582	25.0	391	21.3	4	14.2	783	22.6	194	26.3	133	23.7	31	16.5	812	23.6	615	23.8	174	24.9	174	20.1

		全体（ウエイト補正後）		大学院2年生（ウエイト補正前）		大学院2年生（ウエイト補正後）		大学院2年生（男性）		大学院2年生（女性）		大学院2年生（その他）		大学院2年生（文系）		大学院2年生（理系）		大学院2年生（国立）		大学院2年生（公立）		大学院2年生（私立）		大学院2年生（東京圏大阪圏在学・就職）		大学院2年生（東京圏大阪圏非在学・就職）		大学院2年生（非東京圏大阪圏在学・就職）	
		度数	%	度数	%	度数	%	度数	%	度数	%	度数	%	度数	%	度数	%	度数	%	度数	%	度数	%	度数	%	度数	%	度数	%
全体		5811	100.0	1719	100.0	1582	100.0	1123	100.0	438	100.0	22	100.0	529	100.0	1053	100.0	919	100.0	91	100.0	572	100.0	963	100.0	504	100.0	112	100.0
1	そう思う	657	11.3	170	9.9	156	9.9	107	9.6	46	10.6	3	11.9	54	10.2	102	9.7	86	9.4	11	12.2	59	10.3	85	8.9	64	12.7	7	6.1
2	どちらかといえばそう思う	1215	20.9	344	20.0	296	18.7	224	19.9	69	15.8	4	17.2	80	15.1	217	20.6	179	19.4	23	25.7	94	16.5	178	18.5	98	19.4	21	18.3
3	どちらでもない	1151	19.8	324	18.8	321	20.3	219	19.5	97	22.1	6	26.3	137	25.9	184	17.5	175	19.1	10	10.5	136	23.8	207	21.5	90	17.8	23	20.8
4	どちらかといえばそう思わない	1436	24.7	453	26.4	441	27.8	305	27.2	132	30.2	3	14.5	158	29.9	282	26.8	258	28.1	38	41.5	145	25.3	276	28.7	137	27.2	27	23.8
5	そう思わない	1352	23.3	428	24.9	368	23.3	268	23.9	93	21.3	7	30.2	100	18.8	268	25.5	221	24.1	9	10.1	137	24.0	217	22.5	115	22.9	35	31.0

Q16_i　就職・採用活動時期に関し、昨年度と同様の時期に設定された（広報活動は本年 3 月 1 日以降、採用選考活動は本年 6 月 1 日以降に開始）ことについて、あなたはどのように思いますか。／面接などの選考活動を早期に開始する企業があり混乱した（SA）

		全体（ウエイト補正前）		大学4年生（ウエイト補正前）		大学4年生（ウエイト補正後）		大学4年生（男性）		大学4年生（女性）		大学4年生（その他）		大学4年生（文系）		大学4年生（理系）		大学4年生（国立）		大学4年生（公立）		大学4年生（私立）		大学4年生（東京圏大阪圏在学・就職）		大学4年生（東京圏大阪圏非在学・就職）		大学4年生（非東京圏大阪圏在学・就職）	
		度数	%	度数	%	度数	%	度数	%	度数	%	度数	%	度数	%	度数	%	度数	%	度数	%	度数	%	度数	%	度数	%	度数	%
全体		5894	100.0	4175	100.0	4197	100.0	2332	100.0	1837	100.0	27	100.0	3457	100.0	740	100.0	561	100.0	190	100.0	3446	100.0	2580	100.0	700	100.0	867	100.0
1	そう思う	1649	28.0	1214	29.1	1169	27.9	548	23.5	613	33.4	8	29.4	993	28.7	176	23.8	146	26.0	51	26.8	973	28.2	777	30.1	181	25.9	202	23.3
2	どちらかといえばそう思う	1663	28.2	1213	29.1	1189	28.3	606	26.0	576	31.4	7	25.7	998	28.9	191	25.8	163	29.1	61	32.3	964	28.0	744	28.8	187	26.7	249	28.7
3	どちらでもない	819	13.9	562	13.5	592	14.1	379	16.2	207	11.3	6	21.4	472	13.6	120	16.2	73	13.1	16	8.7	502	14.6	338	13.1	101	14.5	138	16.0
4	どちらかといえばそう思わない	744	12.6	506	12.1	529	12.6	321	13.8	205	11.2	3	9.3	424	12.3	105	14.2	72	12.8	39	20.8	418	12.1	304	11.8	94	13.4	122	14.1
5	そう思わない	1019	17.3	680	16.3	718	17.1	478	20.5	236	12.8	4	14.2	570	16.5	148	20.0	107	19.1	22	11.4	590	17.1	417	16.2	137	19.5	155	17.9

		全体（ウエイト補正後）		大学院2年生（ウエイト補正前）		大学院2年生（ウエイト補正後）		大学院2年生（男性）		大学院2年生（女性）		大学院2年生（その他）		大学院2年生（文系）		大学院2年生（理系）		大学院2年生（国立）		大学院2年生（公立）		大学院2年生（私立）		大学院2年生（東京圏大阪圏在学・就職）		大学院2年生（東京圏大阪圏非在学・就職）		大学院2年生（非東京圏大阪圏在学・就職）	
		度数	%	度数	%	度数	%	度数	%	度数	%	度数	%	度数	%	度数	%	度数	%	度数	%	度数	%	度数	%	度数	%	度数	%
全体		5811	100.0	1719	100.0	1582	100.0	1123	100.0	438	100.0	22	100.0	529	100.0	1053	100.0	919	100.0	91	100.0	572	100.0	963	100.0	504	100.0	112	100.0
1	そう思う	1600	27.5	435	25.3	394	24.9	270	24.0	117	26.8	7	34.3	125	23.6	270	25.6	219	23.8	39	43.1	137	23.9	247	25.6	126	24.9	21	18.4
2	どちらかといえばそう思う	1631	28.1	450	26.2	410	25.9	295	26.3	111	25.4	3	14.5	141	26.6	269	25.5	252	27.4	21	22.5	137	23.9	252	26.2	140	27.8	17	15.2
3	どちらでもない	824	14.2	257	15.0	233	14.8	164	14.6	66	15.0	3	15.8	78	14.8	155	14.8	126	13.7	3	3.6	104	18.2	144	15.0	71	14.0	18	16.5
4	どちらかといえばそう思わない	744	12.8	238	13.8	226	14.3	158	14.1	66	15.2	2	7.9	82	15.6	144	13.6	141	15.4	9	10.4	75	13.2	123	12.7	80	15.9	22	19.9
5	そう思わない	1014	17.5	339	19.7	319	20.1	235	21.0	77	17.6	6	27.6	103	19.5	215	20.4	181	19.7	19	20.4	119	20.8	197	20.4	88	17.4	34	30.0

Q17　就職・採用活動開始時期、いわゆる「就活ルール」（広報活動開始：卒業・修了年度に入る直前の 3 月 1 日以降、採用選考活動開始：卒業・修了年度の 6 月 1 日以降）について、どう考えますか。（SA）

		全体（ウエイト補正前）		大学4年生（ウエイト補正前）		大学4年生（ウエイト補正後）		大学4年生（男性）		大学4年生（女性）		大学4年生（その他）		大学4年生（文系）		大学4年生（理系）		大学4年生（国立）		大学4年生（公立）		大学4年生（私立）		大学4年生（東京圏大阪圏在学・就職）		大学4年生（東京圏大阪圏非在学・就職）		大学4年生（非東京圏大阪圏在学・就職）	
		度数	%	度数	%	度数	%	度数	%	度数	%	度数	%	度数	%	度数	%	度数	%	度数	%	度数	%	度数	%	度数	%	度数	%
全体		5894	100.0	4175	100.0	4197	100.0	2332	100.0	1837	100.0	27	100.0	3457	100.0	740	100.0	561	100.0	190	100.0	3446	100.0	2580	100.0	700	100.0	867	100.0
1	ルールは必要であり、現在の開始時期がよい	2654	45.0	1976	47.3	1938	46.2	1004	43.0	927	50.5	7	25.1	1623	46.9	315	42.6	252	44.9	72	38.1	1614	46.8	1168	45.3	306	43.7	442	51.0
2	ルールは必要だが、現在の開始時期より早い方がよい	1224	20.8	819	19.6	834	19.9	465	20.0	363	19.8	6	22.3	672	19.4	163	22.0	93	16.5	36	19.0	706	20.5	486	18.8	154	21.9	184	21.2
3	ルールは必要だが、現在の開始時期より遅い方がよい	490	8.3	384	9.2	389	9.3	221	9.5	166	9.0	2	8.6	341	9.9	48	6.5	52	9.3	18	9.4	319	9.3	265	10.3	58	8.3	60	7.0
4	ルールは必要ない	1248	21.2	800	19.2	847	20.2	546	23.4	290	15.8	11	39.7	672	19.4	175	23.7	126	22.5	51	26.7	670	19.4	541	21.0	150	21.4	146	16.8
5	その他	278	4.7	196	4.7	189	4.5	96	4.1	92	5.0	1	4.3	150	4.4	39	5.3	38	6.8	13	6.7	138	4.0	121	4.7	33	4.7	35	4.0

		全体（ウエイト補正後）		大学院2年生（ウエイト補正前）		大学院2年生（ウエイト補正後）		大学院2年生（男性）		大学院2年生（女性）		大学院2年生（その他）		大学院2年生（文系）		大学院2年生（理系）		大学院2年生（国立）		大学院2年生（公立）		大学院2年生（私立）		大学院2年生（東京圏大阪圏在学・就職）		大学院2年生（東京圏大阪圏非在学・就職）		大学院2年生（非東京圏大阪圏在学・就職）	
		度数	%	度数	%	度数	%	度数	%	度数	%	度数	%	度数	%	度数	%	度数	%	度数	%	度数	%	度数	%	度数	%	度数	%
全体		5811	100.0	1719	100.0	1582	100.0	1123	100.0	438	100.0	22	100.0	529	100.0	1053	100.0	919	100.0	91	100.0	572	100.0	963	100.0	504	100.0	112	100.0
1	ルールは必要であり、現在の開始時期がよい	2624	45.2	678	39.4	589	37.2	426	37.9	159	36.4	4	19.8	168	31.7	421	40.0	337	36.7	28	30.8	224	39.2	350	36.4	190	37.7	47	41.8
2	ルールは必要だが、現在の開始時期より早い方がよい	1179	20.3	405	23.6	371	23.4	256	22.8	112	25.7	2	10.5	108	20.4	263	25.0	202	22.0	30	32.9	138	24.2	205	21.3	136	27.0	29	25.7
3	ルールは必要だが、現在の開始時期より遅い方がよい	525	9.0	106	6.2	114	7.2	68	6.1	45	10.4	1	5.3	59	11.2	55	5.2	54	5.8	13	13.8	48	8.5	86	9.0	20	3.9	8	7.5
4	ルールは必要ない	1213	20.9	448	26.1	416	26.3	305	27.2	100	22.9	10	46.0	149	28.2	267	25.3	267	29.0	12	13.5	137	23.9	261	27.1	132	26.2	22	19.8
5	その他	271	4.7	82	4.8	93	5.8	68	6.1	20	4.6	4	18.4	45	8.5	47	4.5	60	6.5	8	9.0	25	4.3	60	6.3	26	5.2	6	5.2

Q18　就職活動を行うにあたり、企業の広報活動が開始になる本年３月１日より前の時期に、あなたはどのような活動をしましたか。（MA）

		全体（ウエイト補正前）		大学4年生（ウエイト補正前）		大学4年生（ウエイト補正後）		大学4年生（男性）		大学4年生（女性）		大学4年生（その他）		大学4年生（文系）		大学4年生（理系）		大学4年生（国立）		大学4年生（公立）		大学4年生（私立）		大学4年生（東京圏大阪圏在学・就職）		大学4年生（東京圏大阪圏非在学・就職）		大学4年生（非東京圏大阪圏在学・就職）	
		度数	%	度数	%	度数	%	度数	%	度数	%	度数	%	度数	%	度数	%	度数	%	度数	%	度数	%	度数	%	度数	%	度数	%
全体		5894		4175		4197		2332		1837		27		3457		740		561		190		3446		2580		700		867	
1	業界や企業等に関する情報を収集した	4645	78.8	3208	76.8	3184	75.9	1713	73.4	1451	79.0	20	71.6	2652	76.7	532	71.9	435	77.6	138	72.8	2610	75.7	1995	77.3	551	78.6	615	70.9
2	最近の社会情勢に関する情報を収集した	1972	33.5	1356	32.5	1394	33.2	858	36.8	526	28.6	10	36.1	1201	34.8	192	26.0	211	37.6	52	27.5	1131	32.8	940	36.4	243	34.7	201	23.2
3	一般常識やマナー等に関する情報を収集した	1955	33.2	1481	35.5	1465	34.9	778	33.4	677	36.8	10	38.0	1227	35.5	238	32.2	183	32.6	53	28.0	1229	35.7	887	34.4	264	37.8	304	35.1
4	自己分析を行った	4016	68.1	2879	69.0	2848	67.9	1504	64.5	1324	72.1	20	73.0	2383	68.9	465	62.8	369	65.8	113	59.9	2366	68.6	1773	68.7	508	72.5	545	62.9
5	インターンシップに参加した	3721	63.1	2594	62.1	2527	60.2	1282	54.9	1229	66.9	17	60.1	2116	61.2	412	55.7	364	64.9	118	62.2	2045	59.3	1610	62.4	435	62.1	459	53.0
6	履歴書・エントリーシートの書き方や面接の仕方等の練習をした	2906	49.3	2160	51.7	2127	50.7	1098	47.1	1015	55.2	14	50.4	1791	51.8	336	45.4	243	43.4	70	36.8	1813	52.6	1303	50.5	364	51.9	440	50.8
7	試験に備えた勉強・模擬試験等を行った	1960	33.3	1511	36.2	1493	35.6	780	33.4	704	38.3	9	31.8	1299	37.6	193	26.1	191	34.1	59	31.1	1242	36.0	921	35.7	259	37.0	295	34.0
8	ＯＢ・ＯＧ訪問をした	1119	19.0	642	15.4	634	15.1	355	15.2	275	15.0	4	13.6	536	15.5	98	13.3	113	20.1	27	14.1	495	14.4	482	18.7	100	14.3	52	6.0
9	就職に関する個別相談・カウンセリングを受けた	1369	23.2	1083	25.9	1036	24.7	467	20.0	560	30.5	9	32.8	905	26.2	131	17.7	128	22.7	50	26.4	858	24.9	666	25.8	183	26.2	179	20.6
10	大学のキャリアセンター等での情報収集等を行った	1543	26.2	1193	28.6	1164	27.7	567	24.3	593	32.3	5	16.6	997	28.8	167	22.6	132	23.5	56	29.6	976	28.3	702	27.2	205	29.3	249	28.7
11	大学でのキャリア教育・キャリア支援に関するプログラム等に参加した	1388	23.5	1077	25.8	1026	24.4	428	18.4	589	32.0	9	34.3	896	25.9	130	17.6	97	17.3	51	26.9	878	25.5	576	22.3	194	27.6	251	28.9
12	上記のことは特に行わなかった	315	5.3	227	5.4	249	5.9	174	7.5	73	4.0	2	8.6	180	5.2	69	9.4	39	7.0	19	10.0	191	5.5	152	5.9	33	4.7	61	7.0

		全体（ウエイト補正後）		大学院2年生（ウエイト補正前）		大学院2年生（ウエイト補正後）		大学院2年生（男性）		大学院2年生（女性）		大学院2年生（その他）		大学院2年生（文系）		大学院2年生（理系）		大学院2年生（国立）		大学院2年生（公立）		大学院2年生（私立）		大学院2年生（東京圏大阪圏在学・就職）		大学院2年生（東京圏大阪圏非在学・就職）		大学院2年生（非東京圏大阪圏在学・就職）	
		度数	%	度数	%	度数	%	度数	%	度数	%	度数	%	度数	%	度数	%	度数	%	度数	%	度数	%	度数	%	度数	%	度数	%
全体		5811		1719		1582		1123		438		22		529		1053		919		91		572		963		504		112	
1	業界や企業等に関する情報を収集した	4435	76.3	1437	83.6	1263	79.8	918	81.8	332	75.9	13	57.9	371	70.1	892	84.7	758	82.5	72	79.4	432	75.6	780	81.0	416	82.5	65	58.1
2	最近の社会情勢に関する情報を収集した	1941	33.4	616	35.8	553	34.9	433	38.6	114	26.0	6	26.3	168	31.7	385	36.5	320	34.8	21	22.5	212	37.1	356	36.9	167	33.0	30	26.5
3	一般常識やマナー等に関する情報を収集した	1986	34.2	474	27.6	447	28.3	320	28.5	124	28.3	3	14.5	163	30.7	284	27.0	247	26.9	27	29.4	173	30.2	279	29.0	143	28.3	25	22.1
4	自己分析を行った	3920	67.5	1137	66.1	1015	64.2	720	64.1	284	64.9	11	52.6	302	57.1	714	67.8	585	63.6	61	67.3	369	64.6	616	64.0	343	68.1	54	47.7
5	インターンシップに参加した	3516	60.5	1127	65.6	992	62.7	697	62.1	284	64.9	11	51.4	296	55.8	697	66.2	591	64.3	49	53.6	353	61.7	604	62.7	331	65.6	56	50.0
6	履歴書・エントリーシートの書き方や面接の仕方等の練習をした	2887	49.7	746	43.4	662	41.9	469	41.8	185	42.3	8	38.2	195	36.8	468	44.4	363	39.5	27	29.4	273	47.7	411	42.7	219	43.3	31	28.0
7	試験に備えた勉強・模擬試験等を行った	2016	34.7	449	26.1	440	27.8	292	26.0	144	32.9	4	19.7	167	31.6	273	25.9	228	24.8	17	19.2	195	34.1	271	28.2	148	29.4	20	17.6
8	ＯＢ・ＯＧ訪問をした	944	16.3	477	27.7	399	25.2	311	27.7	87	19.8	2	7.9	106	20.1	293	27.8	255	27.7	19	20.6	126	22.0	243	25.3	136	27.0	20	17.8
9	就職に関する個別相談・カウンセリングを受けた	1382	23.8	286	16.6	264	16.7	162	14.4	97	22.1	6	26.3	94	17.7	171	16.2	144	15.6	3	3.6	117	20.5	180	18.7	77	15.3	7	6.0
10	大学のキャリアセンター等での情報収集等を行った	1561	26.9	350	20.4	317	20.0	211	18.8	103	23.4	3	14.5	96	18.2	221	21.0	165	17.9	16	17.3	137	23.9	208	21.7	102	20.3	6	5.6
11	大学でのキャリア教育・キャリア支援に関するプログラム等に参加した	1377	23.7	311	18.1	279	17.6	179	15.9	99	22.6	1	5.3	91	17.2	188	17.9	148	16.1	21	22.7	110	19.3	184	19.1	84	16.6	12	10.5
12	上記のことは特に行わなかった	346	6.0	88	5.1	98	6.2	60	5.4	30	6.8	7	34.2	49	9.2	49	4.6	46	5.0	9	10.3	43	7.4	61	6.3	17	3.5	19	16.5

Q19　いつ頃から業界や企業の分析を開始しましたか。／時期（SA）

		全体（ウエイト補正前）		大学4年生（ウエイト補正前）		大学4年生（ウエイト補正後）		大学4年生（男性）		大学4年生（女性）		大学4年生（その他）		大学4年生（文系）		大学4年生（理系）		大学4年生（国立）		大学4年生（公立）		大学4年生（私立）		大学4年生（東京圏大阪圏在学・就職）		大学4年生（東京圏大阪圏非在学・就職）		大学4年生（非東京圏大阪圏在学・就職）	
		度数	%	度数	%	度数	%	度数	%	度数	%	度数	%	度数	%	度数	%	度数	%	度数	%	度数	%	度数	%	度数	%	度数	%
全体		5894	100.0	4175	100.0	4197	100.0	2332	100.0	1837	100.0	27	100.0	3457	100.0	740	100.0	561	100.0	190	100.0	3446	100.0	2580	100.0	700	100.0	867	100.0
1	６月以前	844	14.3	494	11.8	500	11.9	304	13.0	195	10.6	1	2.4	418	12.1	82	11.1	84	15.0	21	11.0	395	11.5	325	12.6	90	12.8	81	9.3
2	７月	379	6.4	244	5.8	244	5.8	135	5.8	109	5.9	0	0.0	218	6.3	26	3.6	36	6.4	11	5.8	197	5.7	162	6.3	43	6.1	37	4.2
3	８月	369	6.3	259	6.2	265	6.3	155	6.7	109	5.9	1	4.3	213	6.2	52	7.0	38	6.8	13	7.0	214	6.2	169	6.5	47	6.7	46	5.3
4	９月	258	4.4	177	4.2	189	4.5	121	5.2	65	3.5	4	12.8	153	4.4	36	4.9	27	4.8	15	7.7	147	4.3	121	4.7	36	5.1	33	3.8
5	１０月	499	8.5	358	8.6	349	8.3	197	8.4	152	8.2	1	3.7	288	8.3	62	8.4	58	10.3	7	3.7	285	8.3	214	8.3	63	8.9	67	7.7
6	１１月	346	5.9	262	6.3	268	6.4	150	6.4	119	6.5	0	0.0	225	6.5	43	5.8	33	5.9	18	9.8	217	6.3	164	6.3	47	6.7	55	6.3
7	１２月	617	10.5	437	10.5	436	10.4	241	10.3	191	10.4	4	14.2	370	10.7	67	9.0	65	11.6	19	10.1	352	10.2	258	10.0	71	10.2	100	11.5
8	１月	645	10.9	455	10.9	440	10.5	212	9.1	222	12.1	6	23.3	353	10.2	87	11.8	49	8.8	11	5.8	380	11.0	272	10.6	76	10.8	86	9.9
9	２月	896	15.2	677	16.2	667	15.9	342	14.7	321	17.5	5	16.5	552	16.0	116	15.6	72	12.9	23	12.3	572	16.6	387	15.0	109	15.6	164	18.9
10	３月	633	10.7	498	11.9	511	12.2	290	12.4	217	11.8	4	12.8	408	11.8	103	13.9	60	10.7	28	14.9	423	12.3	309	12.0	77	11.0	120	13.8
11	４月	106	1.8	88	2.1	92	2.2	55	2.3	38	2.0	0	0.0	70	2.0	22	3.0	9	1.6	4	2.1	79	2.3	51	2.0	16	2.3	25	2.9
12	５月	49	0.8	40	1.0	40	0.9	21	0.9	19	1.0	0	0.0	35	1.0	5	0.7	6	1.1	2	1.1	32	0.9	25	1.0	4	0.6	10	1.1
13	６月	28	0.5	25	0.6	26	0.6	15	0.6	10	0.5	1	4.3	24	0.7	2	0.3	2	0.3	0	0.0	24	0.7	13	0.5	3	0.5	9	1.1
14	７月	11	0.2	7	0.2	7	0.2	4	0.2	3	0.2	0	0.0	7	0.2	0	0.0	0	0.0	0	0.0	7	0.2	5	0.2	1	0.1	1	0.2
15	８月	1	0.0	1	0.0	1	0.0	0	0.0	1	0.0	0	0.0	1	0.0	0	0.0	0	0.0	0	0.0	1	0.0	0	0.0	0	0.0	0	0.0
16	特段行わなかった	213	3.6	153	3.7	160	3.8	91	3.9	68	3.7	2	5.6	124	3.6	36	4.9	22	3.9	17	8.8	121	3.5	105	4.1	17	2.5	35	4.0

		全体（ウエイト補正後）		大学院2年生（ウエイト補正前）		大学院2年生（ウエイト補正後）		大学院2年生（男性）		大学院2年生（女性）		大学院2年生（その他）		大学院2年生（文系）		大学院2年生（理系）		大学院2年生（国立）		大学院2年生（公立）		大学院2年生（私立）		大学院2年生（東京圏大阪圏在学・就職）		大学院2年生（東京圏大阪圏非在学・就職）		大学院2年生（非東京圏大阪圏在学・就職）	
		度数	%	度数	%	度数	%	度数	%	度数	%	度数	%	度数	%	度数	%	度数	%	度数	%	度数	%	度数	%	度数	%	度数	%
全体		5811	100.0	1719	100.0	1582	100.0	1123	100.0	438	100.0	22	100.0	529	100.0	1053	100.0	919	100.0	91	100.0	572	100.0	963	100.0	504	100.0	112	100.0
1	６月以前	739	12.7	350	20.4	303	19.1	222	19.7	78	17.9	3	11.9	83	15.8	219	20.8	179	19.5	6	6.8	118	20.6	187	19.4	86	17.1	30	26.4
2	７月	351	6.0	135	7.9	124	7.8	92	8.2	31	7.1	1	6.6	34	6.5	90	8.5	72	7.8	16	17.3	36	6.4	78	8.1	42	8.3	4	3.8
3	８月	365	6.3	110	6.4	95	6.0	56	5.0	37	8.5	2	9.2	31	5.9	64	6.1	56	6.1	0	0.0	39	6.8	52	5.4	38	7.6	5	4.1
4	９月	260	4.5	81	4.7	66	4.2	56	5.0	10	2.3	0	0.0	9	1.8	57	5.4	39	4.3	9	10.1	18	3.1	42	4.4	21	4.1	4	3.3
5	１０月	488	8.4	141	8.2	142	9.0	108	9.6	33	7.5	2	10.5	61	11.6	81	7.7	84	9.2	6	6.8	52	9.1	98	10.2	37	7.4	7	6.0
6	１１月	363	6.3	84	4.9	82	5.2	52	4.7	30	6.7	0	0.0	38	7.1	44	4.2	52	5.7	5	5.4	25	4.3	49	5.1	32	6.4	1	0.5
7	１２月	602	10.4	180	10.5	158	10.0	123	11.0	33	7.5	2	9.2	40	7.6	118	11.2	81	8.9	8	9.0	68	11.9	85	8.9	63	12.4	8	7.5
8	１月	611	10.5	190	11.1	167	10.6	111	9.9	56	12.8	1	2.6	55	10.4	112	10.7	104	11.4	13	13.9	50	8.8	87	9.0	68	13.4	13	11.3
9	２月	903	15.5	219	12.7	200	12.7	150	13.4	49	11.2	1	5.3	61	11.5	140	13.3	119	12.9	12	13.5	69	12.1	131	13.6	58	11.5	12	10.6
10	３月	678	11.7	135	7.9	122	7.7	84	7.5	36	8.1	3	14.5	40	7.6	82	7.8	73	7.9	13	13.9	37	6.4	76	7.9	40	8.0	6	5.7
11	４月	124	2.1	18	1.0	25	1.6	12	1.1	13	2.9	0	0.0	18	3.3	7	0.7	17	1.9	0	0.0	7	1.3	18	1.8	5	1.0	2	1.8
12	５月	55	1.0	9	0.5	16	1.0	12	1.0	3	0.6	1	6.6	9	1.7	7	0.7	5	0.5	3	3.4	8	1.4	8	0.9	3	0.6	4	3.9
13	６月	34	0.6	3	0.2	4	0.3	1	0.1	4	0.8	0	0.0	3	0.6	1	0.1	1	0.1	0	0.0	3	0.6	4	0.4	0	0.0	0	0.3
14	７月	12	0.2	4	0.2	7	0.5	1	0.1	6	1.4	0	0.0	6	1.2	1	0.1	1	0.1	0	0.0	6	1.1	7	0.7	0	0.0	1	0.5
15	８月	1	0.0	0	0.0	0	0.0	0	0.0	0	0.0	0	0.0	0	0.0	0	0.0	0	0.0	0	0.0	0	0.0	0	0.0	0	0.0	0	0.0
16	特段行わなかった	225	3.9	60	3.5	69	4.4	44	3.9	20	4.6	5	23.6	40	7.5	30	2.8	33	3.6	0	0.0	36	6.3	42	4.3	11	2.2	16	14.4

Q20_a　企業説明会やセミナー等について、最初に参加した時期、参加のピーク、最後に参加した時期は、それぞれいつ頃でしたか。／最初に参加した企業説明会等の時期（SA）

		全体（ウエイト補正前）		大学4年生（ウエイト補正前）		大学4年生（ウエイト補正後）		大学4年生（男性）		大学4年生（女性）		大学4年生（その他）		大学4年生（文系）		大学4年生（理系）		大学4年生（国立）		大学4年生（公立）		大学4年生（私立）		大学4年生（東京圏大阪圏在学・就職）		大学4年生（東京圏大阪圏非在学・就職）		大学4年生（非東京圏大阪圏在学・就職）	
		度数	%	度数	%	度数	%	度数	%	度数	%	度数	%	度数	%	度数	%	度数	%	度数	%	度数	%	度数	%	度数	%	度数	%
全体		5894	100.0	4175	100.0	4197	100.0	2332	100.0	1837	100.0	27	100.0	3457	100.0	740	100.0	561	100.0	190	100.0	3446	100.0	2580	100.0	700	100.0	867	100.0
1	６月以前	811	13.8	560	13.4	556	13.3	312	13.4	244	13.3	1	2.4	485	14.0	72	9.7	87	15.6	23	12.1	446	12.9	375	14.5	94	13.4	86	10.0
2	７月	321	5.4	235	5.6	235	5.6	131	5.6	103	5.6	0	0.0	197	5.7	38	5.1	30	5.4	8	4.4	196	5.7	147	5.7	44	6.3	40	4.6
3	８月	375	6.4	265	6.3	267	6.4	144	6.2	121	6.6	2	8.6	214	6.2	54	7.3	29	5.1	15	7.8	224	6.5	180	7.0	41	5.9	44	5.0
4	９月	218	3.7	147	3.5	151	3.6	93	4.0	57	3.1	0	1.3	121	3.5	30	4.0	23	4.2	7	3.5	121	3.5	98	3.8	30	4.3	23	2.6
5	１０月	323	5.5	214	5.1	215	5.1	126	5.4	87	4.8	1	4.3	181	5.2	33	4.5	32	5.7	5	2.6	178	5.2	154	6.0	30	4.2	28	3.2
6	１１月	281	4.8	190	4.6	197	4.7	113	4.8	82	4.5	1	4.7	158	4.6	39	5.2	29	5.1	16	8.2	152	4.4	123	4.8	41	5.9	31	3.6
7	１２月	444	7.5	307	7.4	301	7.2	165	7.1	135	7.4	0	1.3	237	6.8	64	8.7	47	8.4	8	4.2	245	7.1	185	7.2	48	6.9	61	7.1
8	１月	408	6.9	296	7.1	291	6.9	154	6.6	135	7.4	2	5.6	235	6.8	56	7.6	36	6.4	9	4.7	246	7.1	186	7.2	56	8.0	44	5.1
9	２月	886	15.0	656	15.7	659	15.7	350	15.0	303	16.5	6	22.3	559	16.2	101	13.6	71	12.6	25	13.1	564	16.4	386	15.0	105	15.0	160	18.5
10	３月	1411	23.9	1008	24.1	1016	24.2	548	23.5	457	24.8	11	40.9	839	24.3	177	24.0	128	22.8	60	31.8	828	24.0	578	22.4	171	24.4	254	29.3
11	４月	127	2.2	98	2.3	105	2.5	72	3.1	33	1.8	0	0.0	76	2.2	29	3.9	13	2.3	2	1.1	90	2.6	58	2.2	14	2.0	34	3.9
12	５月	37	0.6	27	0.6	31	0.7	22	1.0	9	0.5	0	0.0	28	0.8	3	0.4	4	0.7	3	1.6	24	0.7	21	0.8	4	0.5	6	0.7
13	６月	23	0.4	21	0.5	20	0.5	8	0.3	11	0.6	1	4.3	15	0.4	5	0.7	2	0.4	2	0.8	16	0.5	13	0.5	2	0.3	5	0.6
14	７月	8	0.1	7	0.2	7	0.2	4	0.2	3	0.2	0	0.0	5	0.2	2	0.2	0	0.1	0	0.0	7	0.2	2	0.1	1	0.1	5	0.5
15	８月	0	0.0	0	0.0	0	0.0	0	0.0	0	0.0	0	0.0	0	0.0	0	0.0	0	0.0	0	0.0	0	0.0	0	0.0	0	0.0	0	0.0
16	特段参加しなかった	221	3.7	144	3.4	146	3.5	90	3.9	55	3.0	1	4.3	108	3.1	39	5.2	29	5.2	8	4.2	109	3.2	75	2.9	20	2.9	45	5.2

		全体（ウエイト補正後）		大学院2年生（ウエイト補正前）		大学院2年生（ウエイト補正後）		大学院2年生（男性）		大学院2年生（女性）		大学院2年生（その他）		大学院2年生（文系）		大学院2年生（理系）		大学院2年生（国立）		大学院2年生（公立）		大学院2年生（私立）		大学院2年生（東京圏大阪圏在学・就職）		大学院2年生（東京圏大阪圏非在学・就職）		大学院2年生（非東京圏大阪圏在学・就職）	
		度数	%	度数	%	度数	%	度数	%	度数	%	度数	%	度数	%	度数	%	度数	%	度数	%	度数	%	度数	%	度数	%	度数	%
全体		5811	100.0	1719	100.0	1582	100.0	1123	100.0	438	100.0	22	100.0	529	100.0	1053	100.0	919	100.0	91	100.0	572	100.0	963	100.0	504	100.0	112	100.0
1	６月以前	773	13.3	251	14.6	216	13.6	139	12.4	77	17.5	0	0.0	68	12.9	147	14.0	136	14.8	6	6.9	74	12.9	144	15.0	62	12.2	10	8.7
2	７月	320	5.5	86	5.0	77	4.9	57	5.1	20	4.7	0	0.0	25	4.7	52	5.0	40	4.4	0	0.0	37	6.5	54	5.6	19	3.8	4	3.5
3	８月	369	6.4	110	6.4	98	6.2	68	6.1	27	6.3	3	11.8	28	5.2	71	6.7	58	6.3	3	3.6	37	6.4	54	5.6	36	7.1	9	8.2
4	９月	212	3.6	71	4.1	64	4.0	43	3.8	21	4.8	0	0.0	21	4.0	42	4.0	33	3.5	3	3.4	28	4.9	39	4.0	16	3.1	9	7.9
5	１０月	302	5.2	109	6.3	93	5.9	69	6.1	23	5.2	2	9.2	31	5.8	63	5.9	53	5.8	0	0.0	40	7.0	59	6.2	29	5.7	5	4.6
6	１１月	272	4.7	91	5.3	74	4.7	56	5.0	18	4.0	0	0.0	23	4.3	51	4.9	52	5.6	5	5.4	17	3.0	43	4.4	27	5.3	3	3.0
7	１２月	419	7.2	137	8.0	121	7.6	95	8.4	26	5.8	1	2.6	33	6.2	88	8.3	75	8.2	6	6.8	40	6.9	61	6.3	52	10.4	8	7.0
8	１月	399	6.9	112	6.5	101	6.4	69	6.1	31	7.1	1	5.3	35	6.5	66	6.3	60	6.6	3	3.4	37	6.5	64	6.6	37	7.3	0	0.0
9	２月	899	15.5	230	13.4	213	13.5	152	13.6	59	13.5	2	9.2	59	11.2	154	14.6	112	12.2	19	20.8	82	14.4	121	12.5	87	17.3	5	4.8
10	３月	1406	24.2	403	23.4	380	24.0	272	24.2	102	23.3	6	27.7	124	23.5	255	24.3	227	24.7	37	41.0	115	20.1	236	24.5	116	23.0	27	24.0
11	４月	148	2.5	29	1.7	44	2.8	34	3.0	8	1.8	2	9.2	27	5.2	17	1.6	15	1.7	8	8.8	21	3.7	31	3.3	7	1.5	5	4.9
12	５月	43	0.7	10	0.6	13	0.8	10	0.9	3	0.7	0	0.0	9	1.7	4	0.4	7	0.7	0	0.0	6	1.1	5	0.5	5	1.0	3	2.8
13	６月	26	0.5	2	0.1	3	0.2	1	0.1	3	0.6	0	0.0	3	0.5	1	0.1	3	0.4	0	0.0	0	0.0	3	0.3	0	0.0	1	0.5
14	７月	10	0.2	1	0.1	3	0.2	0	0.0	3	0.7	0	0.0	3	0.6	0	0.0	0	0.0	0	0.0	3	0.6	3	0.3	0	0.0	0	0.0
15	８月	0	0.0	0	0.0	0	0.0	0	0.0	0	0.0	0	0.0	0	0.0	0	0.0	0	0.0	0	0.0	0	0.0	0	0.0	0	0.0	0	0.0
16	特段参加しなかった	213	3.7	77	4.5	82	5.2	59	5.3	17	4.0	5	25.0	40	7.6	42	4.0	48	5.2	0	0.0	34	6.0	47	4.8	12	2.4	23	20.1

Q20_b　企業説明会やセミナー等について、最初に参加した時期、参加のピーク、最後に参加した時期は、それぞれいつ頃でしたか。／企業説明会等への参加のピーク（SA）

		全体（ウエイト補正前）		大学4年生（ウエイト補正前）		大学4年生（ウエイト補正後）		大学4年生（男性）		大学4年生（女性）		大学4年生（その他）		大学4年生（文系）		大学4年生（理系）		大学4年生（国立）		大学4年生（公立）		大学4年生（私立）		大学4年生（東京圏大阪圏在学・就職）		大学4年生（東京圏大阪圏非在学・就職）		大学4年生（非東京圏大阪圏在学・就職）	
		度数	%	度数	%	度数	%	度数	%	度数	%	度数	%	度数	%	度数	%	度数	%	度数	%	度数	%	度数	%	度数	%	度数	%
全体		5894	100.0	4175	100.0	4197	100.0	2332	100.0	1837	100.0	27	100.0	3457	100.0	740	100.0	561	100.0	190	100.0	3446	100.0	2580	100.0	700	100.0	867	100.0
1	６月以前	84	1.4	52	1.2	54	1.3	39	1.7	14	0.8	1	2.4	43	1.3	10	1.4	12	2.1	0	0.0	42	1.2	34	1.3	8	1.2	12	1.3
2	７月	37	0.6	27	0.6	31	0.7	25	1.1	6	0.4	0	0.0	25	0.7	7	0.9	5	0.8	3	1.6	24	0.7	18	0.7	1	0.2	11	1.3
3	８月	66	1.1	45	1.1	47	1.1	30	1.3	17	0.9	0	0.0	32	0.9	15	2.0	7	1.2	4	2.0	37	1.1	28	1.1	9	1.2	10	1.2
4	９月	40	0.7	31	0.7	35	0.8	26	1.1	9	0.5	0	0.0	27	0.8	8	1.1	6	1.1	3	1.6	25	0.7	20	0.8	8	1.1	7	0.8
5	１０月	66	1.1	45	1.1	49	1.2	35	1.5	14	0.8	0	0.0	42	1.2	7	1.0	8	1.4	3	1.6	38	1.1	37	1.4	6	0.9	6	0.7
6	１１月	81	1.4	57	1.4	60	1.4	43	1.8	16	0.9	1	4.3	45	1.3	15	2.0	11	2.0	0	0.0	49	1.4	32	1.2	15	2.1	12	1.4
7	１２月	160	2.7	104	2.5	109	2.6	70	3.0	39	2.1	0	0.0	88	2.5	22	2.9	13	2.3	2	1.1	95	2.7	76	2.9	16	2.3	16	1.8
8	１月	182	3.1	101	2.4	98	2.3	56	2.4	41	2.2	1	4.3	78	2.3	20	2.7	19	3.4	0	0.0	79	2.3	58	2.3	21	2.9	18	2.1
9	２月	525	8.9	358	8.6	364	8.7	216	9.3	146	8.0	2	6.7	281	8.1	83	11.2	52	9.3	17	9.1	295	8.5	215	8.3	71	10.1	73	8.4
10	３月	3414	57.9	2369	56.7	2348	55.9	1238	53.1	1097	59.7	13	46.8	1980	57.3	367	49.7	314	56.0	111	58.7	1922	55.8	1489	57.7	378	53.9	456	52.6
11	４月	667	11.3	548	13.1	553	13.2	294	12.6	254	13.8	6	22.7	459	13.3	95	12.8	59	10.6	30	15.8	464	13.5	310	12.0	109	15.5	131	15.1
12	５月	203	3.4	164	3.9	172	4.1	99	4.2	71	3.9	1	4.3	141	4.1	31	4.1	12	2.2	7	3.7	152	4.4	108	4.2	22	3.2	39	4.5
13	６月	92	1.6	78	1.9	76	1.8	36	1.5	39	2.1	1	4.3	61	1.8	15	2.0	8	1.4	2	0.8	66	1.9	53	2.1	8	1.1	15	1.7
14	７月	51	0.9	47	1.1	49	1.2	32	1.4	17	0.9	0	0.0	42	1.2	8	1.0	5	1.0	0	0.0	44	1.3	26	1.0	8	1.1	16	1.8
15	８月	5	0.1	5	0.1	5	0.1	3	0.1	2	0.1	0	0.0	5	0.2	0	0.0	0	0.0	0	0.0	5	0.2	2	0.1	1	0.1	2	0.3
16	特段参加しなかった	221	3.7	144	3.4	146	3.5	90	3.9	55	3.0	1	4.3	108	3.1	39	5.2	29	5.2	8	4.2	109	3.2	75	2.9	20	2.9	45	5.2

		全体（ウエイト補正後）		大学院2年生（ウエイト補正前）		大学院2年生（ウエイト補正後）		大学院2年生（男性）		大学院2年生（女性）		大学院2年生（その他）		大学院2年生（文系）		大学院2年生（理系）		大学院2年生（国立）		大学院2年生（公立）		大学院2年生（私立）		大学院2年生（東京圏大阪圏在学・就職）		大学院2年生（東京圏大阪圏非在学・就職）		大学院2年生（非東京圏大阪圏在学・就職）	
		度数	%	度数	%	度数	%	度数	%	度数	%	度数	%	度数	%	度数	%	度数	%	度数	%	度数	%	度数	%	度数	%	度数	%
全体		5811	100.0	1719	100.0	1582	100.0	1123	100.0	438	100.0	22	100.0	529	100.0	1053	100.0	919	100.0	91	100.0	572	100.0	963	100.0	504	100.0	112	100.0
1	６月以前	80	1.4	32	1.9	32	2.0	16	1.4	16	3.7	0	0.0	15	2.9	17	1.6	17	1.9	0	0.0	15	2.7	25	2.6	7	1.4	0	0.3
2	７月	44	0.8	10	0.6	13	0.8	7	0.7	6	1.4	0	0.0	9	1.6	5	0.4	11	1.2	0	0.0	3	0.5	10	1.0	1	0.1	3	2.9
3	８月	66	1.1	21	1.2	18	1.2	15	1.3	3	0.8	0	0.0	6	1.1	13	1.2	11	1.1	0	0.0	8	1.4	13	1.3	3	0.6	3	2.4
4	９月	46	0.8	9	0.5	9	0.6	7	0.7	1	0.3	0	0.0	3	0.6	6	0.5	3	0.3	0	0.0	6	1.1	3	0.4	2	0.4	3	2.8
5	１０月	71	1.2	21	1.2	26	1.6	14	1.3	11	2.6	0	0.0	15	2.9	10	1.0	17	1.8	0	0.0	9	1.5	20	2.0	3	0.7	3	2.4
6	１１月	82	1.4	24	1.4	19	1.2	14	1.2	6	1.3	0	0.0	6	1.1	13	1.3	15	1.6	0	0.0	5	0.8	12	1.3	7	1.3	0	0.3
7	１２月	156	2.7	56	3.3	51	3.2	36	3.2	15	3.5	0	0.0	15	2.9	35	3.4	25	2.7	3	3.6	23	4.0	34	3.5	14	2.7	3	3.0
8	１月	145	2.5	81	4.7	61	3.8	46	4.1	13	2.9	2	9.2	11	2.1	50	4.7	38	4.1	5	5.4	18	3.1	38	3.9	20	4.0	2	2.1
9	２月	505	8.7	167	9.7	140	8.8	110	9.8	28	6.3	2	9.2	31	5.8	109	10.3	79	8.6	3	3.4	58	10.1	81	8.4	47	9.4	11	9.6
10	３月	3263	56.2	1045	60.8	915	57.8	647	57.6	261	59.6	7	32.9	260	49.1	655	62.2	550	59.8	66	72.1	300	52.4	555	57.7	313	62.0	45	40.4
11	４月	738	12.7	119	6.9	140	8.8	104	9.2	33	7.4	3	14.5	68	12.9	71	6.8	67	7.2	9	10.1	64	11.1	81	8.5	48	9.5	9	8.4
12	５月	231	4.0	39	2.3	50	3.1	39	3.5	10	2.2	1	2.6	30	5.6	20	1.9	25	2.8	5	5.4	19	3.4	25	2.6	19	3.8	5	4.7
13	６月	101	1.7	14	0.8	20	1.3	7	0.7	11	2.6	1	6.6	14	2.7	6	0.6	12	1.4	0	0.0	8	1.3	15	1.6	4	0.9	1	0.5
14	７月	63	1.1	4	0.2	7	0.4	1	0.1	6	1.4	0	0.0	6	1.1	1	0.1	3	0.3	0	0.0	4	0.7	4	0.4	3	0.6	0	0.0
15	８月	6	0.1	0	0.0	0	0.0	0	0.0	0	0.0	0	0.0	0	0.0	0	0.0	0	0.0	0	0.0	0	0.0	0	0.0	0	0.0	0	0.0
16	特段参加しなかった	213	3.7	77	4.5	82	5.2	59	5.3	17	4.0	5	25.0	40	7.6	42	4.0	48	5.2	0	0.0	34	6.0	47	4.8	12	2.4	23	20.1

Q20_c　企業説明会やセミナー等について、最初に参加した時期、参加のピーク、最後に参加した時期は、それぞれいつ頃でしたか。／第一志望の企業の企業説明会等に最初に参加した時期（SA）

		全体（ウエイト補正前）		大学4年生（ウエイト補正前）		大学4年生（ウエイト補正後）		大学4年生（男性）		大学4年生（女性）		大学4年生（その他）		大学4年生（文系）		大学4年生（理系）		大学4年生（国立）		大学4年生（公立）		大学4年生（私立）		大学4年生（東京圏大阪圏在学・就職）		大学4年生（東京圏大阪圏非在学・就職）		大学4年生（非東京圏大阪圏在学・就職）	
		度数	%	度数	%	度数	%	度数	%	度数	%	度数	%	度数	%	度数	%	度数	%	度数	%	度数	%	度数	%	度数	%	度数	%
全体		5894	100.0	4175	100.0	4197	100.0	2332	100.0	1837	100.0	27	100.0	3457	100.0	740	100.0	561	100.0	190	100.0	3446	100.0	2580	100.0	700	100.0	867	100.0
1	６月以前	184	3.1	110	2.6	109	2.6	71	3.1	37	2.0	0	0.0	88	2.5	21	2.8	26	4.6	0	0.0	83	2.4	72	2.8	14	2.1	22	2.6
2	７月	86	1.5	60	1.4	59	1.4	34	1.5	25	1.4	0	0.0	48	1.4	11	1.4	8	1.5	0	0.0	51	1.5	36	1.4	9	1.2	12	1.4
3	８月	151	2.6	103	2.5	101	2.4	56	2.4	45	2.5	0	0.0	82	2.4	19	2.5	19	3.4	4	2.1	78	2.3	65	2.5	15	2.2	20	2.3
4	９月	106	1.8	66	1.6	71	1.7	53	2.3	18	1.0	0	1.3	62	1.8	9	1.2	15	2.6	3	1.6	53	1.5	50	1.9	18	2.5	4	0.4
5	１０月	160	2.7	101	2.4	101	2.4	60	2.6	40	2.2	1	4.3	91	2.6	9	1.3	18	3.3	3	1.6	79	2.3	72	2.8	12	1.8	16	1.8
6	１１月	162	2.7	101	2.4	102	2.4	58	2.5	44	2.4	0	0.0	85	2.5	17	2.3	14	2.4	4	1.9	85	2.5	71	2.8	18	2.6	13	1.5
7	１２月	285	4.8	189	4.5	192	4.6	116	5.0	76	4.1	0	0.0	152	4.4	40	5.5	38	6.7	13	6.7	141	4.1	115	4.5	42	6.0	31	3.6
8	１月	254	4.3	148	3.5	148	3.5	86	3.7	60	3.3	2	6.7	120	3.5	28	3.8	22	3.9	3	1.6	123	3.6	87	3.4	33	4.6	26	3.0
9	２月	567	9.6	399	9.6	400	9.5	223	9.6	175	9.5	2	6.7	323	9.3	76	10.3	51	9.1	15	7.8	334	9.7	247	9.6	66	9.4	81	9.3
10	３月	2452	41.6	1734	41.5	1738	41.4	928	39.8	796	43.3	14	51.1	1450	41.9	288	38.9	220	39.2	94	49.7	1423	41.3	1089	42.2	283	40.4	349	40.2
11	４月	671	11.4	544	13.0	545	13.0	292	12.5	251	13.7	2	8.6	442	12.8	104	14.0	56	10.0	24	12.6	465	13.5	298	11.5	99	14.1	141	16.3
12	５月	261	4.4	222	5.3	232	5.5	132	5.7	97	5.3	2	8.6	197	5.7	35	4.7	14	2.6	7	3.7	210	6.1	150	5.8	25	3.6	56	6.5
13	６月	106	1.8	92	2.2	90	2.1	43	1.9	45	2.5	1	4.3	77	2.2	13	1.7	8	1.4	2	0.8	81	2.3	53	2.1	16	2.3	21	2.4
14	７月	40	0.7	36	0.9	36	0.9	21	0.9	14	0.8	1	4.3	28	0.8	8	1.1	5	0.8	0	0.0	31	0.9	19	0.7	7	0.9	10	1.2
15	８月	4	0.1	4	0.1	5	0.1	4	0.2	1	0.0	0	0.0	4	0.1	1	0.1	1	0.2	0	0.0	4	0.1	2	0.1	1	0.1	1	0.2
16	特段参加しなかった	405	6.9	266	6.4	270	6.4	155	6.6	113	6.2	1	4.3	207	6.0	62	8.4	47	8.3	19	10.0	204	5.9	153	5.9	43	6.2	63	7.3

		全体（ウエイト補正後）		大学院2年生（ウエイト補正前）		大学院2年生（ウエイト補正後）		大学院2年生（男性）		大学院2年生（女性）		大学院2年生（その他）		大学院2年生（文系）		大学院2年生（理系）		大学院2年生（国立）		大学院2年生（公立）		大学院2年生（私立）		大学院2年生（東京圏大阪圏在学・就職）		大学院2年生（東京圏大阪圏非在学・就職）		大学院2年生（非東京圏大阪圏在学・就職）	
		度数	%	度数	%	度数	%	度数	%	度数	%	度数	%	度数	%	度数	%	度数	%	度数	%	度数	%	度数	%	度数	%	度数	%
全体		5811	100.0	1719	100.0	1582	100.0	1123	100.0	438	100.0	22	100.0	529	100.0	1053	100.0	919	100.0	91	100.0	572	100.0	963	100.0	504	100.0	112	100.0
1	６月以前	161	2.8	74	4.3	66	4.2	43	3.8	23	5.3	0	0.0	24	4.6	42	4.0	42	4.5	0	0.0	25	4.3	47	4.9	16	3.2	3	2.5
2	７月	86	1.5	26	1.5	34	2.1	22	2.0	11	2.6	0	0.0	21	4.0	13	1.2	23	2.5	0	0.0	11	1.9	21	2.2	9	1.8	3	2.9
3	８月	141	2.4	48	2.8	41	2.6	25	2.2	14	3.2	2	9.2	9	1.7	32	3.0	17	1.8	0	0.0	24	4.1	27	2.8	13	2.6	1	0.5
4	９月	100	1.7	40	2.3	30	1.9	24	2.1	6	1.4	0	0.0	3	0.6	27	2.5	12	1.4	0	0.0	17	3.0	18	1.9	7	1.3	5	4.7
5	１０月	146	2.5	59	3.4	53	3.3	36	3.2	16	3.8	0	0.0	18	3.5	34	3.3	32	3.5	0	0.0	21	3.6	34	3.6	15	2.9	4	3.4
6	１１月	146	2.5	61	3.5	50	3.1	37	3.3	13	2.9	0	0.0	12	2.2	38	3.6	26	2.9	0	0.0	23	4.1	29	3.1	18	3.7	1	0.9
7	１２月	266	4.6	96	5.6	74	4.7	62	5.5	12	2.7	0	0.0	19	3.6	55	5.2	51	5.5	0	0.0	23	4.0	37	3.8	31	6.2	6	5.1
8	１月	221	3.8	106	6.2	95	6.0	67	6.0	26	6.0	1	5.3	28	5.2	67	6.3	60	6.5	3	3.6	32	5.5	57	6.0	29	5.8	8	7.0
9	２月	547	9.4	168	9.8	135	8.5	104	9.3	29	6.7	1	5.3	21	4.0	114	10.8	74	8.0	6	6.8	54	9.5	82	8.5	47	9.3	6	5.4
10	３月	2404	41.4	718	41.8	648	41.0	452	40.2	190	43.4	7	30.3	197	37.2	451	42.9	385	41.9	64	70.7	199	34.7	400	41.6	211	41.9	36	32.0
11	４月	726	12.5	127	7.4	134	8.5	97	8.6	36	8.2	2	9.2	53	10.0	81	7.7	68	7.4	12	13.5	54	9.4	76	7.8	52	10.3	7	6.3
12	５月	306	5.3	39	2.3	51	3.2	37	3.3	13	2.9	1	2.6	33	6.3	17	1.6	26	2.8	5	5.4	20	3.4	26	2.7	20	4.0	4	3.9
13	６月	117	2.0	14	0.8	17	1.1	13	1.2	4	0.9	0	0.0	9	1.8	8	0.7	13	1.4	0	0.0	4	0.7	11	1.1	6	1.1	1	0.5
14	７月	49	0.8	4	0.2	10	0.6	4	0.4	6	1.4	0	0.0	10	1.8	1	0.1	4	0.4	0	0.0	6	1.1	6	0.7	3	0.7	1	0.5
15	８月	6	0.1	0	0.0	0	0.0	0	0.0	0	0.0	0	0.0	0	0.0	0	0.0	0	0.0	0	0.0	0	0.0	0	0.0	0	0.0	0	0.0
16	特段参加しなかった	391	6.7	139	8.1	146	9.2	99	8.9	38	8.8	8	38.1	72	13.6	74	7.0	86	9.3	0	0.0	60	10.5	91	9.4	27	5.4	27	24.4

Q20_d　企業説明会やセミナー等について、最初に参加した時期、参加のピーク、最後に参加した時期は、それぞれいつ頃でしたか。／最後に参加した企業説明会等の時期（SA）

		全体（ウエイト補正前）		大学4年生（ウエイト補正前）		大学4年生（ウエイト補正後）		大学4年生（男性）		大学4年生（女性）		大学4年生（その他）		大学4年生（文系）		大学4年生（理系）		大学4年生（国立）		大学4年生（公立）		大学4年生（私立）		大学4年生（東京圏大阪圏在学・就職）		大学4年生（東京圏大阪圏非在学・就職）		大学4年生（非東京圏大阪圏在学・就職）	
		度数	%	度数	%	度数	%	度数	%	度数	%	度数	%	度数	%	度数	%	度数	%	度数	%	度数	%	度数	%	度数	%	度数	%
全体		5894	100.0	4175	100.0	4197	100.0	2332	100.0	1837	100.0	27	100.0	3457	100.0	740	100.0	561	100.0	190	100.0	3446	100.0	2580	100.0	700	100.0	867	100.0
1	６月以前	25	0.4	16	0.4	17	0.4	13	0.6	4	0.2	0	0.0	11	0.3	6	0.7	5	0.8	0	0.0	12	0.4	9	0.4	1	0.1	6	0.7
2	７月	9	0.2	6	0.1	7	0.2	6	0.2	1	0.1	0	0.0	7	0.2	0	0.0	1	0.1	0	0.0	6	0.2	1	0.0	1	0.1	4	0.5
3	８月	13	0.2	9	0.2	10	0.2	8	0.4	2	0.1	0	0.0	5	0.1	5	0.7	1	0.1	0	0.0	10	0.3	2	0.1	1	0.1	8	0.9
4	９月	10	0.2	6	0.1	7	0.2	7	0.3	0	0.0	0	0.0	7	0.2	0	0.0	3	0.5	0	0.0	4	0.1	4	0.1	1	0.2	2	0.2
5	１０月	17	0.3	13	0.3	18	0.4	16	0.7	2	0.1	0	0.0	15	0.4	3	0.4	0	0.0	3	1.6	15	0.4	13	0.5	1	0.2	4	0.4
6	１１月	37	0.6	25	0.6	26	0.6	16	0.7	9	0.5	1	4.3	23	0.7	3	0.4	2	0.3	0	0.0	25	0.7	21	0.8	3	0.5	2	0.3
7	１２月	50	0.8	31	0.7	34	0.8	28	1.2	7	0.4	0	0.0	24	0.7	10	1.4	6	1.0	0	0.0	29	0.8	19	0.7	8	1.1	8	0.9
8	１月	71	1.2	40	1.0	43	1.0	29	1.2	14	0.8	0	0.0	36	1.0	7	1.0	3	0.5	0	0.0	40	1.2	34	1.3	5	0.7	3	0.3
9	２月	194	3.3	110	2.6	108	2.6	61	2.6	46	2.5	1	4.3	77	2.2	31	4.1	20	3.5	4	2.1	84	2.4	56	2.2	23	3.3	26	3.0
10	３月	1309	22.2	711	17.0	722	17.2	452	19.4	268	14.6	2	5.6	550	15.9	172	23.3	138	24.7	36	19.1	547	15.9	432	16.8	137	19.6	137	15.8
11	４月	1564	26.5	1132	27.1	1137	27.1	638	27.3	494	26.9	5	18.9	941	27.2	196	26.5	168	29.9	58	30.7	911	26.4	699	27.1	201	28.7	228	26.3
12	５月	1073	18.2	829	19.9	826	19.7	425	18.2	397	21.6	5	16.5	701	20.3	125	16.8	81	14.4	34	17.9	711	20.6	540	20.9	127	18.1	152	17.5
13	６月	714	12.1	585	14.0	577	13.8	281	12.0	288	15.7	8	30.9	500	14.5	77	10.5	61	10.8	24	12.8	492	14.3	356	13.8	89	12.8	128	14.7
14	７月	472	8.0	413	9.9	410	9.8	206	8.8	203	11.1	1	4.3	353	10.2	57	7.8	40	7.1	22	11.5	349	10.1	254	9.9	66	9.5	88	10.2
15	８月	115	2.0	105	2.5	107	2.6	59	2.5	46	2.5	3	10.9	99	2.9	9	1.2	6	1.1	0	0.0	101	2.9	66	2.6	15	2.2	26	3.0
16	特段参加しなかった	221	3.7	144	3.4	146	3.5	90	3.9	55	3.0	1	4.3	108	3.1	39	5.2	29	5.2	8	4.2	109	3.2	75	2.9	20	2.9	45	5.2

		全体（ウエイト補正後）		大学院2年生（ウエイト補正前）		大学院2年生（ウエイト補正後）		大学院2年生（男性）		大学院2年生（女性）		大学院2年生（その他）		大学院2年生（文系）		大学院2年生（理系）		大学院2年生（国立）		大学院2年生（公立）		大学院2年生（私立）		大学院2年生（東京圏大阪圏在学・就職）		大学院2年生（東京圏大阪圏非在学・就職）		大学院2年生（非東京圏大阪圏在学・就職）	
		度数	%	度数	%	度数	%	度数	%	度数	%	度数	%	度数	%	度数	%	度数	%	度数	%	度数	%	度数	%	度数	%	度数	%
全体		5811	100.0	1719	100.0	1582	100.0	1123	100.0	438	100.0	22	100.0	529	100.0	1053	100.0	919	100.0	91	100.0	572	100.0	963	100.0	504	100.0	112	100.0
1	６月以前	27	0.5	9	0.5	15	1.0	6	0.6	9	2.0	0	0.0	12	2.3	3	0.3	9	1.0	0	0.0	6	1.1	12	1.2	4	0.7	0	0.0
2	７月	10	0.2	3	0.2	4	0.3	2	0.1	3	0.6	0	0.0	3	0.5	2	0.1	3	0.4	0	0.0	1	0.2	1	0.1	0	0.0	3	2.9
3	８月	15	0.3	4	0.2	6	0.4	6	0.5	0	0.0	0	0.0	3	0.6	2	0.2	1	0.1	0	0.0	5	0.9	6	0.6	0	0.0	0	0.0
4	９月	11	0.2	4	0.2	6	0.4	6	0.5	0	0.0	0	0.0	3	0.6	2	0.2	1	0.1	0	0.0	5	0.9	2	0.3	0	0.0	3	2.8
5	１０月	24	0.4	4	0.2	6	0.3	2	0.2	4	0.8	0	0.0	3	0.5	3	0.3	3	0.3	0	0.0	3	0.5	2	0.2	1	0.2	3	2.4
6	１１月	37	0.6	12	0.7	12	0.8	5	0.5	7	1.6	0	0.0	5	1.0	7	0.7	8	0.9	0	0.0	4	0.7	10	1.1	2	0.4	0	0.0
7	１２月	48	0.8	19	1.1	14	0.9	10	0.9	4	0.9	0	0.0	3	0.6	11	1.0	8	0.8	0	0.0	6	1.1	10	1.1	2	0.5	1	1.1
8	１月	63	1.1	31	1.8	26	1.6	19	1.7	5	1.3	1	2.6	3	0.6	22	2.1	14	1.5	3	3.6	8	1.5	19	2.0	5	1.0	2	1.4
9	２月	160	2.8	84	4.9	67	4.2	51	4.6	14	3.2	1	6.6	15	2.9	52	4.9	48	5.2	0	0.0	19	3.4	34	3.5	24	4.8	9	7.9
10	３月	1078	18.6	598	34.8	463	29.3	358	31.8	99	22.7	6	28.9	82	15.5	381	36.2	292	31.8	9	10.4	162	28.3	262	27.3	167	33.1	33	29.0
11	４月	1562	26.9	432	25.1	399	25.2	274	24.4	124	28.2	2	10.5	131	24.7	269	25.5	238	25.9	28	30.9	133	23.3	252	26.1	127	25.1	21	18.8
12	５月	1117	19.2	244	14.2	247	15.6	151	13.5	93	21.3	3	11.9	108	20.5	139	13.2	128	14.0	22	23.9	97	17.0	142	14.8	95	18.9	10	8.6
13	６月	767	13.2	129	7.5	137	8.7	120	10.7	17	4.0	0	0.0	55	10.3	82	7.8	69	7.5	9	10.1	58	10.2	94	9.7	42	8.3	2	1.6
14	７月	539	9.3	59	3.4	85	5.3	48	4.3	34	7.7	3	14.5	56	10.6	28	2.7	45	4.9	16	17.7	23	4.1	57	6.0	23	4.6	4	3.4
15	８月	138	2.4	10	0.6	14	0.9	7	0.6	7	1.6	0	0.0	6	1.1	8	0.8	5	0.5	3	3.4	6	1.1	13	1.3	1	0.2	0	0.0
16	特段参加しなかった	213	3.7	77	4.5	82	5.2	59	5.3	17	4.0	5	25.0	40	7.6	42	4.0	48	5.2	0	0.0	34	6.0	47	4.8	12	2.4	23	20.1

Q20_1　合計で何社の企業説明会やセミナーに参加しましたか。／社程度（NU）

	全体（ウエイト補正前）		大学4年生（ウエイト補正前）		大学4年生（ウエイト補正後）		大学4年生（男性）		大学4年生（女性）		大学4年生（その他）		大学4年生（文系）		大学4年生（理系）		大学4年生（国立）		大学4年生（公立）		大学4年生（私立）		大学4年生（東京圏大阪圏在学・就職）		大学4年生（東京圏大阪圏非在学・就職）		大学4年生（非東京圏大阪圏在学・就職）	
	度数		度数		度数		度数		度数		度数		度数		度数		度数		度数		度数		度数		度数		度数	
全体	5673		4031		4051		2242		1782		26		3349		701		532		182		3337		2505		680		822	
平均値		20.95		23.09		22.74		21.07		24.90		18.54		24.00		16.72		19.24		20.82		23.40		24.31		23.05		18.13
最小値		1.00		1.00		1.00		1.00		1.00		2.00		1.00		1.00		1.00		1.00		1.00		1.00		1.00		1.00
最大値		300.00		300.00		300.00		150.00		300.00		40.00		300.00		100.00		120.00		100.00		300.00		150.00		300.00		150.00

	全体（ウエイト補正後）		大学院2年生（ウエイト補正前）		大学院2年生（ウエイト補正後）		大学院2年生（男性）		大学院2年生（女性）		大学院2年生（その他）		大学院2年生（文系）		大学院2年生（理系）		大学院2年生（国立）		大学院2年生（公立）		大学院2年生（私立）		大学院2年生（東京圏大阪圏在学・就職）		大学院2年生（東京圏大阪圏非在学・就職）		大学院2年生（非東京圏大阪圏在学・就職）	
	度数		度数		度数		度数		度数		度数		度数		度数		度数		度数		度数		度数		度数		度数	
全体	5598		1642		1500		1064		420		16		489		1011		872		91		538		916		492		90	
平均値		21.97		15.68		15.85		15.03		17.58		24.49		16.81		15.38		15.40		20.89		15.71		16.52		16.00		8.30
最小値		1.00		1.00		1.00		1.00		1.00		2.00		1.00		1.00		1.00		5.00		1.00		1.00		1.00		1.00
最大値		300.00		120.00		120.00		120.00		70.00		100.00		50.00		120.00		120.00		50.00		100.00		120.00		100.00		40.00

Q21_a　エントリーシート提出について、最初に提出した時期、提出のピーク、最後に提出した時期は、それぞれいつ頃でしたか。／最初にエントリーシートを提出した時期（SA）

		全体（ウエイト補正前）		大学4年生（ウエイト補正前）		大学4年生（ウエイト補正後）		大学4年生（男性）		大学4年生（女性）		大学4年生（その他）		大学4年生（文系）		大学4年生（理系）		大学4年生（国立）		大学4年生（公立）		大学4年生（私立）		大学4年生（東京圏大阪圏在学・就職）		大学4年生（東京圏大阪圏非在学・就職）		大学4年生（非東京圏大阪圏在学・就職）	
		度数	%	度数	%	度数	%	度数	%	度数	%	度数	%	度数	%	度数	%	度数	%	度数	%	度数	%	度数	%	度数	%	度数	%
全体		5894	100.0	4175	100.0	4197	100.0	2332	100.0	1837	100.0	27	100.0	3457	100.0	740	100.0	561	100.0	190	100.0	3446	100.0	2580	100.0	700	100.0	867	100.0
1	６月以前	215	3.6	126	3.0	134	3.2	92	4.0	41	2.2	1	2.4	119	3.4	15	2.0	28	4.9	7	3.7	99	2.9	103	4.0	12	1.7	19	2.2
2	７月	99	1.7	61	1.5	67	1.6	43	1.8	23	1.3	1	4.3	61	1.8	6	0.8	8	1.4	8	4.2	51	1.5	48	1.8	9	1.3	9	1.0
3	８月	70	1.2	53	1.3	59	1.4	35	1.5	24	1.3	0	0.0	51	1.5	8	1.0	5	1.0	7	3.7	46	1.3	39	1.5	13	1.8	6	0.7
4	９月	53	0.9	40	1.0	39	0.9	20	0.9	18	1.0	0	0.0	30	0.9	8	1.1	6	1.1	2	0.8	31	0.9	33	1.3	4	0.5	2	0.2
5	１０月	138	2.3	104	2.5	116	2.8	79	3.4	37	2.0	0	0.0	99	2.9	17	2.3	9	1.6	7	3.5	100	2.9	99	3.8	12	1.7	4	0.5
6	１１月	130	2.2	90	2.2	90	2.1	53	2.3	36	2.0	1	2.4	72	2.1	18	2.4	12	2.1	0	0.0	78	2.3	64	2.5	14	2.0	10	1.2
7	１２月	242	4.1	187	4.5	186	4.4	103	4.4	81	4.4	2	8.6	155	4.5	32	4.3	24	4.3	5	2.6	157	4.6	135	5.2	34	4.9	16	1.8
8	１月	401	6.8	266	6.4	265	6.3	137	5.9	125	6.8	3	10.9	218	6.3	47	6.4	30	5.3	13	6.8	223	6.5	186	7.2	53	7.6	24	2.8
9	２月	920	15.6	641	15.4	632	15.1	321	13.7	310	16.8	2	8.6	525	15.2	108	14.6	66	11.7	22	11.4	545	15.8	402	15.6	114	16.2	111	12.8
10	３月	2767	46.9	1897	45.4	1882	44.8	1011	43.3	861	46.9	10	35.3	1572	45.5	309	41.8	254	45.2	81	42.9	1546	44.9	1113	43.2	318	45.4	430	49.7
11	４月	397	6.7	325	7.8	329	7.8	199	8.5	127	6.9	3	10.9	257	7.4	72	9.7	50	8.9	11	6.0	268	7.8	163	6.3	55	7.9	106	12.3
12	５月	125	2.1	104	2.5	107	2.5	60	2.6	47	2.5	0	0.0	78	2.3	28	3.8	17	3.0	8	4.2	82	2.4	53	2.1	17	2.4	34	3.9
13	６月	73	1.2	66	1.6	61	1.4	33	1.4	26	1.4	1	4.3	47	1.4	13	1.8	17	3.0	0	0.0	44	1.3	28	1.1	10	1.4	22	2.5
14	７月	33	0.6	31	0.7	33	0.8	22	0.9	11	0.6	0	0.0	27	0.8	6	0.8	4	0.8	3	1.6	26	0.7	17	0.7	3	0.5	12	1.4
15	８月	1	0.0	1	0.0	0	0.0	0	0.0	0	0.0	0	0.0	0	0.0	0	0.1	0	0.1	0	0.0	0	0.0	0	0.0	0	0.0	0	0.1
16	特段行わなかった	230	3.9	183	4.4	198	4.7	125	5.4	69	3.8	3	12.4	144	4.2	53	7.2	31	5.5	16	8.6	150	4.4	98	3.8	33	4.7	60	6.9

		全体（ウエイト補正後）		大学院2年生（ウエイト補正前）		大学院2年生（ウエイト補正後）		大学院2年生（男性）		大学院2年生（女性）		大学院2年生（その他）		大学院2年生（文系）		大学院2年生（理系）		大学院2年生（国立）		大学院2年生（公立）		大学院2年生（私立）		大学院2年生（東京圏大阪圏在学・就職）		大学院2年生（東京圏大阪圏非在学・就職）		大学院2年生（非東京圏大阪圏在学・就職）	
		度数	%	度数	%	度数	%	度数	%	度数	%	度数	%	度数	%	度数	%	度数	%	度数	%	度数	%	度数	%	度数	%	度数	%
全体		5811	100.0	1719	100.0	1582	100.0	1123	100.0	438	100.0	22	100.0	529	100.0	1053	100.0	919	100.0	91	100.0	572	100.0	963	100.0	504	100.0	112	100.0
1	６月以前	200	3.4	89	5.2	87	5.5	65	5.8	22	4.9	0	0.0	34	6.5	52	5.0	57	6.2	0	0.0	30	5.2	73	7.6	13	2.5	1	1.1
2	７月	96	1.7	38	2.2	32	2.0	23	2.0	9	2.1	1	2.6	6	1.1	26	2.5	11	1.2	0	0.0	21	3.7	27	2.8	5	0.9	1	0.5
3	８月	79	1.4	17	1.0	16	1.0	8	0.7	8	1.9	0	0.0	6	1.1	10	1.0	7	0.8	0	0.0	9	1.5	10	1.0	2	0.5	4	3.3
4	９月	52	0.9	13	0.8	10	0.6	6	0.6	3	0.7	0	0.0	0	0.0	10	0.9	3	0.3	0	0.0	7	1.2	7	0.7	2	0.4	1	0.8
5	１０月	157	2.7	34	2.0	37	2.3	22	2.0	14	3.2	0	0.0	15	2.8	22	2.1	16	1.8	3	3.6	17	3.0	29	3.0	7	1.3	1	0.9
6	１１月	128	2.2	40	2.3	43	2.7	28	2.5	13	3.1	1	6.6	20	3.8	23	2.2	21	2.2	5	5.4	17	3.0	33	3.4	10	1.9	0	0.3
7	１２月	248	4.3	55	3.2	47	3.0	32	2.9	14	3.3	0	0.0	18	3.4	29	2.7	38	4.2	0	0.0	8	1.5	25	2.6	22	4.3	0	0.0
8	１月	376	6.5	135	7.9	119	7.5	84	7.5	35	7.9	1	2.6	37	7.0	82	7.8	57	6.2	6	6.9	56	9.7	68	7.0	50	9.9	1	0.5
9	２月	872	15.0	279	16.2	230	14.5	172	15.3	54	12.3	3	15.8	55	10.3	175	16.6	145	15.7	16	17.1	70	12.2	143	14.8	77	15.3	10	8.7
10	３月	2629	45.2	870	50.6	768	48.5	558	49.7	202	46.1	9	39.5	218	41.1	550	52.2	457	49.7	55	60.2	256	44.7	438	45.5	275	54.6	53	47.4
11	４月	443	7.6	72	4.2	92	5.8	63	5.6	26	6.0	2	10.5	55	10.4	37	3.5	56	6.1	3	3.4	32	5.7	62	6.4	18	3.5	12	11.1
12	５月	146	2.5	21	1.2	36	2.3	24	2.1	12	2.7	0	0.0	24	4.6	11	1.1	13	1.4	3	3.4	19	3.4	20	2.0	10	2.1	6	5.0
13	６月	77	1.3	7	0.4	7	0.4	7	0.6	0	0.0	0	0.0	3	0.6	4	0.3	4	0.4	0	0.0	3	0.6	5	0.5	1	0.2	1	0.5
14	７月	42	0.7	2	0.1	4	0.2	4	0.3	0	0.0	0	0.0	3	0.6	1	0.1	1	0.1	0	0.0	3	0.6	3	0.3	0	0.0	1	0.5
15	８月	1	0.0	0	0.0	0	0.0	0	0.0	0	0.0	0	0.0	0	0.0	0	0.0	0	0.0	0	0.0	0	0.0	0	0.0	0	0.0	0	0.0
16	特段行わなかった	266	4.6	47	2.7	57	3.6	27	2.4	25	5.7	5	22.3	35	6.7	22	2.1	33	3.6	0	0.0	24	4.2	22	2.3	13	2.6	22	19.4

Q21_b　エントリーシート提出について、最初に提出した時期、提出のピーク、最後に提出した時期は、それぞれいつ頃でしたか。／エントリーシートの提出のピーク（SA）

		全体（ウエイト補正前）		大学4年生（ウエイト補正前）		大学4年生（ウエイト補正後）		大学4年生（男性）		大学4年生（女性）		大学4年生（その他）		大学4年生（文系）		大学4年生（理系）		大学4年生（国立）		大学4年生（公立）		大学4年生（私立）		大学4年生（東京圏大阪圏在学・就職）		大学4年生（東京圏大阪圏非在学・就職）		大学4年生（非東京圏大阪圏在学・就職）	
		度数	%	度数	%	度数	%	度数	%	度数	%	度数	%	度数	%	度数	%	度数	%	度数	%	度数	%	度数	%	度数	%	度数	%
全体		5894	100.0	4175	100.0	4197	100.0	2332	100.0	1837	100.0	27	100.0	3457	100.0	740	100.0	561	100.0	190	100.0	3446	100.0	2580	100.0	700	100.0	867	100.0
1	６月以前	48	0.8	31	0.7	32	0.8	25	1.1	7	0.4	1	2.4	26	0.8	6	0.8	10	1.8	0	0.0	22	0.7	22	0.9	3	0.4	7	0.9
2	７月	30	0.5	15	0.4	14	0.3	9	0.4	5	0.3	0	0.0	12	0.3	3	0.3	5	0.8	0	0.0	9	0.3	11	0.4	1	0.1	1	0.2
3	８月	12	0.2	9	0.2	10	0.2	7	0.3	3	0.2	0	0.0	9	0.3	1	0.2	0	0.1	0	0.0	9	0.3	7	0.3	1	0.2	2	0.2
4	９月	14	0.2	10	0.2	13	0.3	11	0.5	2	0.1	0	0.0	10	0.3	3	0.4	2	0.4	3	1.6	8	0.2	8	0.3	0	0.0	4	0.5
5	１０月	31	0.5	20	0.5	23	0.5	19	0.8	4	0.2	0	0.0	20	0.6	3	0.4	3	0.5	0	0.0	20	0.6	20	0.8	1	0.2	1	0.2
6	１１月	35	0.6	22	0.5	26	0.6	20	0.9	5	0.3	0	0.0	19	0.5	7	0.9	1	0.3	0	0.0	24	0.7	17	0.7	3	0.4	6	0.7
7	１２月	49	0.8	37	0.9	37	0.9	24	1.0	12	0.7	1	2.4	27	0.8	9	1.3	9	1.6	0	0.0	28	0.8	26	1.0	8	1.1	4	0.4
8	１月	87	1.5	47	1.1	48	1.2	29	1.2	18	1.0	1	4.3	33	1.0	15	2.1	6	1.1	3	1.6	39	1.1	28	1.1	16	2.3	2	0.2
9	２月	205	3.5	134	3.2	143	3.4	89	3.8	53	2.9	1	4.3	117	3.4	26	3.5	14	2.4	8	4.2	121	3.5	94	3.7	27	3.8	22	2.5
10	３月	3017	51.2	1946	46.6	1953	46.5	1089	46.7	855	46.6	9	33.7	1627	47.1	326	44.1	278	49.6	90	47.4	1585	46.0	1283	49.7	342	48.8	310	35.8
11	４月	1467	24.9	1164	27.9	1143	27.2	585	25.1	551	30.0	7	24.1	950	27.5	192	26.0	134	23.9	45	23.6	964	28.0	665	25.8	187	26.6	281	32.4
12	５月	395	6.7	323	7.7	324	7.7	160	6.9	160	8.7	3	12.2	264	7.7	59	8.0	29	5.1	20	10.4	275	8.0	167	6.5	52	7.4	99	11.4
13	６月	176	3.0	143	3.4	143	3.4	86	3.7	57	3.1	0	0.0	115	3.3	28	3.7	23	4.1	2	1.1	118	3.4	85	3.3	21	2.9	33	3.8
14	７月	93	1.6	86	2.1	87	2.1	53	2.3	33	1.8	1	4.3	79	2.3	8	1.1	15	2.6	3	1.6	69	2.0	45	1.7	7	1.0	34	3.9
15	８月	5	0.1	5	0.1	4	0.1	1	0.1	3	0.2	0	0.0	4	0.1	0	0.1	0	0.1	0	0.0	4	0.1	4	0.1	0	0.0	0	0.1
16	特段行わなかった	230	3.9	183	4.4	198	4.7	125	5.4	69	3.8	3	12.4	144	4.2	53	7.2	31	5.5	16	8.6	150	4.4	98	3.8	33	4.7	60	6.9

		全体（ウエイト補正後）		大学院2年生（ウエイト補正前）		大学院2年生（ウエイト補正後）		大学院2年生（男性）		大学院2年生（女性）		大学院2年生（その他）		大学院2年生（文系）		大学院2年生（理系）		大学院2年生（国立）		大学院2年生（公立）		大学院2年生（私立）		大学院2年生（東京圏大阪圏在学・就職）		大学院2年生（東京圏大阪圏非在学・就職）		大学院2年生（非東京圏大阪圏在学・就職）	
		度数	%	度数	%	度数	%	度数	%	度数	%	度数	%	度数	%	度数	%	度数	%	度数	%	度数	%	度数	%	度数	%	度数	%
全体		5811	100.0	1719	100.0	1582	100.0	1123	100.0	438	100.0	22	100.0	529	100.0	1053	100.0	919	100.0	91	100.0	572	100.0	963	100.0	504	100.0	112	100.0
1	６月以前	48	0.8	17	1.0	21	1.3	12	1.1	9	1.9	0	0.0	13	2.4	8	0.8	15	1.6	0	0.0	6	1.1	15	1.6	6	1.1	0	0.0
2	７月	21	0.4	15	0.9	10	0.6	9	0.8	1	0.3	0	0.0	0	0.0	10	1.0	6	0.7	0	0.0	4	0.7	10	1.0	1	0.1	0	0.0
3	８月	14	0.2	3	0.2	4	0.3	2	0.1	3	0.6	0	0.0	3	0.5	2	0.1	3	0.4	0	0.0	1	0.2	2	0.2	0	0.0	3	2.4
4	９月	17	0.3	4	0.2	3	0.2	2	0.2	0	0.1	0	0.0	0	0.0	3	0.3	1	0.1	0	0.0	2	0.3	2	0.3	0	0.1	0	0.0
5	１０月	32	0.6	11	0.6	10	0.6	9	0.8	1	0.3	0	0.0	3	0.6	7	0.7	2	0.2	0	0.0	8	1.4	8	0.9	2	0.3	0	0.3
6	１１月	38	0.6	13	0.8	15	0.9	9	0.8	6	1.4	0	0.0	9	1.6	6	0.6	13	1.4	0	0.0	2	0.3	12	1.3	2	0.5	0	0.0
7	１２月	53	0.9	12	0.7	19	1.2	12	1.0	7	1.6	0	0.0	11	2.1	8	0.7	10	1.0	8	9.0	1	0.2	12	1.3	6	1.2	1	0.5
8	１月	75	1.3	40	2.3	36	2.3	27	2.4	10	2.2	0	0.0	13	2.4	24	2.3	22	2.4	0	0.0	15	2.6	29	3.0	7	1.4	0	0.3
9	２月	201	3.5	71	4.1	63	4.0	41	3.6	20	4.5	2	9.2	15	2.9	47	4.5	28	3.1	3	3.4	32	5.5	37	3.9	23	4.6	2	2.0
10	３月	2768	47.6	1071	62.3	889	56.2	645	57.5	235	53.6	9	40.8	206	39.0	683	64.8	532	57.9	53	58.4	303	53.0	539	56.0	299	59.3	50	44.9
11	４月	1528	26.3	303	17.6	300	19.0	214	19.0	84	19.2	2	10.5	124	23.4	176	16.7	174	18.9	15	17.0	111	19.4	175	18.1	103	20.3	21	18.8
12	５月	440	7.6	72	4.2	103	6.5	81	7.3	20	4.5	2	10.5	65	12.2	38	3.7	53	5.7	11	12.2	40	6.9	67	6.9	29	5.7	8	6.8
13	６月	191	3.3	33	1.9	38	2.4	25	2.2	12	2.7	1	6.6	21	3.9	17	1.6	23	2.5	0	0.0	15	2.6	22	2.3	11	2.2	4	4.0
14	７月	113	1.9	7	0.4	14	0.9	8	0.8	6	1.3	0	0.0	12	2.3	2	0.2	4	0.4	0	0.0	10	1.8	10	1.1	3	0.6	1	0.5
15	８月	5	0.1	0	0.0	0	0.0	0	0.0	0	0.0	0	0.0	0	0.0	0	0.0	0	0.0	0	0.0	0	0.0	0	0.0	0	0.0	0	0.0
16	特段行わなかった	266	4.6	47	2.7	57	3.6	27	2.4	25	5.7	5	22.3	35	6.7	22	2.1	33	3.6	0	0.0	24	4.2	22	2.3	13	2.6	22	19.4

Q21_c　エントリーシート提出について、最初に提出した時期、提出のピーク、最後に提出した時期は、それぞれいつ頃でしたか。／第一志望の企業にエントリーシートを提出した時期（SA）

		全体（ウエイト補正前）		大学4年生（ウエイト補正前）		大学4年生（ウエイト補正後）		大学4年生（男性）		大学4年生（女性）		大学4年生（その他）		大学4年生（文系）		大学4年生（理系）		大学4年生（国立）		大学4年生（公立）		大学4年生（私立）		大学4年生（東京圏大阪圏在学・就職）		大学4年生（東京圏大阪圏非在学・就職）		大学4年生（非東京圏大阪圏在学・就職）	
		度数	%	度数	%	度数	%	度数	%	度数	%	度数	%	度数	%	度数	%	度数	%	度数	%	度数	%	度数	%	度数	%	度数	%
全体		5894	100.0	4175	100.0	4197	100.0	2332	100.0	1837	100.0	27	100.0	3457	100.0	740	100.0	561	100.0	190	100.0	3446	100.0	2580	100.0	700	100.0	867	100.0
1	６月以前	55	0.9	31	0.7	33	0.8	26	1.1	7	0.4	0	0.0	26	0.7	7	1.0	9	1.6	0	0.0	24	0.7	24	0.9	2	0.3	7	0.8
2	７月	20	0.3	11	0.3	12	0.3	9	0.4	3	0.2	0	0.0	11	0.3	1	0.2	1	0.2	0	0.0	11	0.3	6	0.2	1	0.1	4	0.5
3	８月	14	0.2	8	0.2	9	0.2	8	0.3	1	0.1	0	0.0	6	0.2	2	0.3	2	0.4	0	0.0	6	0.2	5	0.2	1	0.1	3	0.3
4	９月	16	0.3	10	0.2	11	0.3	7	0.3	4	0.2	0	0.0	8	0.2	3	0.4	1	0.1	0	0.0	10	0.3	9	0.4	0	0.0	1	0.2
5	１０月	42	0.7	29	0.7	33	0.8	25	1.1	7	0.4	0	0.0	29	0.8	4	0.5	4	0.7	0	0.0	29	0.8	28	1.1	4	0.5	1	0.2
6	１１月	43	0.7	30	0.7	32	0.8	24	1.0	8	0.4	0	0.0	27	0.8	6	0.7	7	1.2	0	0.0	25	0.7	21	0.8	7	1.0	4	0.5
7	１２月	81	1.4	54	1.3	55	1.3	34	1.4	21	1.1	0	0.0	40	1.1	15	2.0	7	1.2	0	0.0	48	1.4	38	1.5	11	1.6	5	0.6
8	１月	122	2.1	68	1.6	70	1.7	39	1.7	27	1.5	4	13.3	56	1.6	13	1.8	10	1.8	5	2.6	54	1.6	42	1.6	17	2.5	8	0.9
9	２月	286	4.9	189	4.5	190	4.5	102	4.4	87	4.7	1	4.3	156	4.5	34	4.6	22	4.0	11	5.7	157	4.6	116	4.5	39	5.5	35	4.1
10	３月	2597	44.1	1641	39.3	1662	39.6	950	40.7	705	38.4	7	27.0	1378	39.9	284	38.4	228	40.6	81	42.7	1354	39.3	1074	41.6	292	41.7	282	32.6
11	４月	1428	24.2	1116	26.7	1104	26.3	571	24.5	529	28.8	4	14.2	928	26.8	176	23.8	133	23.7	50	26.4	921	26.7	660	25.6	186	26.5	246	28.4
12	５月	519	8.8	433	10.4	432	10.3	223	9.6	206	11.2	3	9.9	351	10.2	81	11.0	43	7.7	17	8.9	372	10.8	239	9.3	70	10.0	117	13.5
13	６月	237	4.0	196	4.7	188	4.5	96	4.1	90	4.9	2	8.0	165	4.8	23	3.1	28	4.9	4	2.0	156	4.5	122	4.7	21	3.0	42	4.8
14	７月	96	1.6	84	2.0	81	1.9	47	2.0	32	1.8	2	6.7	67	1.9	15	2.0	18	3.2	3	1.6	60	1.8	39	1.5	8	1.2	32	3.7
15	８月	9	0.2	9	0.2	9	0.2	7	0.3	3	0.1	0	0.0	8	0.2	1	0.2	2	0.4	0	0.0	7	0.2	4	0.2	2	0.2	3	0.4
16	特段行わなかった	329	5.6	266	6.4	277	6.6	167	7.2	105	5.7	5	16.7	202	5.9	74	10.0	46	8.3	19	10.2	211	6.1	152	5.9	41	5.9	76	8.7

		全体（ウエイト補正後）		大学院2年生（ウエイト補正前）		大学院2年生（ウエイト補正後）		大学院2年生（男性）		大学院2年生（女性）		大学院2年生（その他）		大学院2年生（文系）		大学院2年生（理系）		大学院2年生（国立）		大学院2年生（公立）		大学院2年生（私立）		大学院2年生（東京圏大阪圏在学・就職）		大学院2年生（東京圏大阪圏非在学・就職）		大学院2年生（非東京圏大阪圏在学・就職）	
		度数	%	度数	%	度数	%	度数	%	度数	%	度数	%	度数	%	度数	%	度数	%	度数	%	度数	%	度数	%	度数	%	度数	%
全体		5811	100.0	1719	100.0	1582	100.0	1123	100.0	438	100.0	22	100.0	529	100.0	1053	100.0	919	100.0	91	100.0	572	100.0	963	100.0	504	100.0	112	100.0
1	６月以前	51	0.9	24	1.4	26	1.7	17	1.5	9	2.0	0	0.0	13	2.4	14	1.3	16	1.8	0	0.0	10	1.7	20	2.0	6	1.1	1	1.1
2	７月	18	0.3	9	0.5	9	0.6	6	0.5	3	0.7	0	0.0	3	0.6	6	0.5	3	0.3	0	0.0	6	1.0	8	0.9	1	0.1	0	0.0
3	８月	15	0.3	6	0.3	9	0.6	2	0.2	7	1.6	0	0.0	6	1.1	3	0.3	3	0.4	0	0.0	6	1.1	6	0.6	0	0.0	4	3.3
4	９月	15	0.3	6	0.3	4	0.3	3	0.3	1	0.2	0	0.0	0	0.0	4	0.4	1	0.1	0	0.0	3	0.5	4	0.4	0	0.0	0	0.0
5	１０月	46	0.8	13	0.8	14	0.9	10	0.9	4	0.9	0	0.0	6	1.2	8	0.7	3	0.3	0	0.0	11	1.9	12	1.2	2	0.4	0	0.3
6	１１月	45	0.8	13	0.8	13	0.8	8	0.7	5	1.2	0	0.0	6	1.1	7	0.7	9	1.0	0	0.0	4	0.7	11	1.2	2	0.3	0	0.3
7	１２月	76	1.3	27	1.6	23	1.4	14	1.2	8	1.9	1	2.6	9	1.6	14	1.3	18	2.0	0	0.0	5	0.8	10	1.0	13	2.6	0	0.0
8	１月	110	1.9	54	3.1	59	3.7	41	3.6	17	4.0	1	2.6	25	4.7	34	3.2	32	3.4	3	3.6	24	4.1	38	4.0	20	4.0	0	0.0
9	２月	267	4.6	97	5.6	82	5.2	60	5.3	22	5.0	0	0.0	15	2.8	67	6.3	42	4.6	6	6.8	34	5.9	47	4.9	31	6.1	4	3.6
10	３月	2366	40.7	956	55.6	784	49.6	588	52.4	183	41.9	13	59.2	167	31.5	618	58.6	459	50.0	58	63.8	267	46.6	484	50.3	251	49.8	48	43.2
11	４月	1485	25.6	312	18.2	313	19.8	213	19.0	98	22.3	2	10.5	136	25.8	177	16.8	193	21.0	12	13.6	107	18.8	180	18.7	113	22.4	18	16.1
12	５月	575	9.9	86	5.0	107	6.8	73	6.5	33	7.6	1	2.6	61	11.4	46	4.4	52	5.7	11	12.2	44	7.6	69	7.2	29	5.7	9	8.0
13	６月	251	4.3	41	2.4	47	3.0	35	3.1	13	2.9	0	0.0	27	5.1	20	1.9	32	3.5	0	0.0	15	2.6	29	3.0	14	2.8	4	3.7
14	７月	109	1.9	12	0.7	21	1.3	18	1.6	3	0.6	0	0.0	16	3.0	5	0.5	12	1.3	0	0.0	8	1.4	11	1.2	9	1.7	1	0.5
15	８月	11	0.2	0	0.0	0	0.0	0	0.0	0	0.0	0	0.0	0	0.0	0	0.0	0	0.0	0	0.0	0	0.0	0	0.0	0	0.0	0	0.0
16	特段行わなかった	370	6.4	63	3.7	72	4.5	35	3.1	32	7.4	5	22.3	41	7.8	31	2.9	42	4.6	0	0.0	30	5.2	34	3.5	15	3.0	22	19.9

Q21_d　エントリーシート提出について、最初に提出した時期、提出のピーク、最後に提出した時期は、それぞれいつ頃でしたか。／最後にエントリーシートを提出した時期（SA）

		全体（ウエイト補正前）		大学4年生（ウエイト補正前）		大学4年生（ウエイト補正後）		大学4年生（男性）		大学4年生（女性）		大学4年生（その他）		大学4年生（文系）		大学4年生（理系）		大学4年生（国立）		大学4年生（公立）		大学4年生（私立）		大学4年生（東京圏大阪圏在学・就職）		大学4年生（東京圏大阪圏非在学・就職）		大学4年生（非東京圏大阪圏在学・就職）	
		度数	%	度数	%	度数	%	度数	%	度数	%	度数	%	度数	%	度数	%	度数	%	度数	%	度数	%	度数	%	度数	%	度数	%
全体		5894	100.0	4175	100.0	4197	100.0	2332	100.0	1837	100.0	27	100.0	3457	100.0	740	100.0	561	100.0	190	100.0	3446	100.0	2580	100.0	700	100.0	867	100.0
1	６月以前	26	0.4	15	0.4	15	0.4	12	0.5	3	0.2	0	0.0	12	0.4	3	0.4	6	1.1	0	0.0	9	0.3	10	0.4	0	0.0	5	0.6
2	７月	10	0.2	8	0.2	8	0.2	6	0.2	3	0.1	0	0.0	6	0.2	2	0.3	1	0.2	0	0.0	7	0.2	3	0.1	1	0.2	3	0.3
3	８月	6	0.1	2	0.0	2	0.0	1	0.1	0	0.0	0	0.0	1	0.0	0	0.1	0	0.1	0	0.0	1	0.0	0	0.0	0	0.0	2	0.2
4	９月	7	0.1	4	0.1	4	0.1	3	0.1	1	0.1	0	0.0	3	0.1	1	0.2	1	0.1	0	0.0	4	0.1	3	0.1	0	0.0	1	0.2
5	１０月	18	0.3	11	0.3	13	0.3	11	0.5	2	0.1	0	0.0	9	0.3	4	0.5	2	0.3	0	0.0	11	0.3	12	0.5	1	0.1	0	0.0
6	１１月	26	0.4	16	0.4	19	0.5	16	0.7	3	0.2	0	0.0	19	0.5	0	0.0	2	0.4	0	0.0	17	0.5	15	0.6	1	0.1	4	0.4
7	１２月	30	0.5	21	0.5	23	0.6	18	0.8	5	0.3	0	0.0	13	0.4	10	1.3	3	0.5	0	0.0	20	0.6	16	0.6	6	0.9	1	0.1
8	１月	57	1.0	37	0.9	37	0.9	20	0.9	16	0.9	1	4.3	27	0.8	11	1.5	2	0.4	0	0.0	35	1.0	23	0.9	10	1.5	3	0.3
9	２月	102	1.7	54	1.3	52	1.2	30	1.3	20	1.1	2	6.7	38	1.1	13	1.8	13	2.3	0	0.0	38	1.1	36	1.4	11	1.6	4	0.5
10	３月	896	15.2	437	10.5	458	10.9	292	12.5	164	8.9	2	5.6	351	10.1	108	14.6	79	14.0	34	17.8	346	10.0	277	10.7	85	12.1	90	10.4
11	４月	1706	28.9	1164	27.9	1179	28.1	693	29.7	481	26.2	5	19.5	956	27.6	223	30.2	183	32.6	54	28.3	942	27.3	745	28.9	195	27.9	228	26.3
12	５月	1364	23.1	1043	25.0	1017	24.2	503	21.6	511	27.8	3	9.9	865	25.0	152	20.6	116	20.6	34	18.2	867	25.2	626	24.3	185	26.5	197	22.7
13	６月	804	13.6	647	15.5	636	15.1	310	13.3	319	17.4	6	22.1	537	15.5	99	13.3	69	12.3	33	17.2	534	15.5	392	15.2	94	13.4	145	16.8
14	７月	489	8.3	424	10.2	429	10.2	237	10.2	190	10.3	2	8.6	375	10.8	54	7.3	43	7.7	19	10.0	367	10.6	260	10.1	69	9.8	92	10.6
15	８月	123	2.1	109	2.6	106	2.5	54	2.3	50	2.7	3	10.9	100	2.9	6	0.8	10	1.8	0	0.0	96	2.8	65	2.5	9	1.3	32	3.7
16	特段行わなかった	230	3.9	183	4.4	198	4.7	125	5.4	69	3.8	3	12.4	144	4.2	53	7.2	31	5.5	16	8.6	150	4.4	98	3.8	33	4.7	60	6.9

		全体（ウエイト補正後）		大学院2年生（ウエイト補正前）		大学院2年生（ウエイト補正後）		大学院2年生（男性）		大学院2年生（女性）		大学院2年生（その他）		大学院2年生（文系）		大学院2年生（理系）		大学院2年生（国立）		大学院2年生（公立）		大学院2年生（私立）		大学院2年生（東京圏大阪圏在学・就職）		大学院2年生（東京圏大阪圏非在学・就職）		大学院2年生（非東京圏大阪圏在学・就職）	
		度数	%	度数	%	度数	%	度数	%	度数	%	度数	%	度数	%	度数	%	度数	%	度数	%	度数	%	度数	%	度数	%	度数	%
全体		5811	100.0	1719	100.0	1582	100.0	1123	100.0	438	100.0	22	100.0	529	100.0	1053	100.0	919	100.0	91	100.0	572	100.0	963	100.0	504	100.0	112	100.0
1	６月以前	25	0.4	11	0.6	14	0.9	8	0.7	6	1.4	0	0.0	9	1.7	5	0.5	10	1.1	0	0.0	4	0.7	9	0.9	6	1.1	0	0.0
2	７月	11	0.2	2	0.1	1	0.1	1	0.1	0	0.0	0	0.0	0	0.0	1	0.1	1	0.1	0	0.0	0	0.0	1	0.1	0	0.0	0	0.0
3	８月	4	0.1	4	0.2	5	0.3	2	0.1	3	0.7	0	0.0	3	0.5	2	0.2	4	0.4	0	0.0	1	0.2	2	0.2	0	0.0	3	2.4
4	９月	6	0.1	3	0.2	2	0.2	2	0.2	0	0.0	0	0.0	0	0.0	2	0.2	1	0.1	0	0.0	2	0.3	2	0.3	0	0.0	0	0.0
5	１０月	19	0.3	7	0.4	8	0.5	6	0.6	1	0.3	0	0.0	3	0.6	4	0.4	2	0.2	0	0.0	6	1.1	6	0.6	2	0.3	0	0.3
6	１１月	28	0.5	10	0.6	13	0.8	9	0.8	4	0.8	0	0.0	6	1.1	7	0.6	8	0.8	0	0.0	5	0.8	12	1.2	1	0.1	0	0.0
7	１２月	31	0.5	9	0.5	5	0.3	3	0.3	1	0.3	0	0.0	0	0.0	5	0.5	4	0.4	0	0.0	1	0.2	2	0.2	2	0.5	1	0.5
8	１月	53	0.9	20	1.2	17	1.1	11	0.9	6	1.4	0	0.0	0	0.0	17	1.6	7	0.7	3	3.6	7	1.2	14	1.5	2	0.5	0	0.0
9	２月	80	1.4	48	2.8	40	2.5	29	2.5	11	2.5	1	2.6	10	1.9	30	2.9	22	2.4	0	0.0	18	3.2	24	2.5	14	2.8	2	1.5
10	３月	716	12.3	459	26.7	369	23.3	286	25.4	81	18.5	2	10.5	82	15.5	287	27.3	226	24.6	6	6.8	137	24.0	226	23.4	112	22.2	32	28.2
11	４月	1647	28.3	542	31.5	480	30.3	340	30.3	135	30.9	5	21.0	135	25.5	345	32.7	283	30.8	35	38.0	162	28.4	283	29.4	171	34.0	25	22.4
12	５月	1369	23.6	321	18.7	290	18.3	192	17.1	93	21.3	5	22.4	109	20.7	181	17.2	172	18.7	9	10.3	109	19.1	176	18.2	96	18.9	17	15.5
13	６月	853	14.7	157	9.1	173	10.9	137	12.2	35	8.1	1	2.6	69	12.9	104	9.9	92	10.0	25	27.2	56	9.8	112	11.6	53	10.4	8	7.3
14	７月	565	9.7	65	3.8	92	5.8	63	5.6	25	5.7	4	18.4	60	11.3	32	3.0	48	5.2	10	10.8	34	6.0	63	6.5	26	5.2	3	2.6
15	８月	139	2.4	14	0.8	18	1.1	8	0.7	10	2.3	0	0.0	8	1.6	10	0.9	9	1.0	3	3.4	6	1.1	11	1.1	8	1.5	0	0.0
16	特段行わなかった	266	4.6	47	2.7	57	3.6	27	2.4	25	5.7	5	22.3	35	6.7	22	2.1	33	3.6	0	0.0	24	4.2	22	2.3	13	2.6	22	19.4

Q21_1　あなたはエントリーシートを何社に提出しましたか。／社程度（NU）

	全体（ウエイト補正前）		大学4年生（ウエイト補正前）		大学4年生（ウエイト補正後）		大学4年生（男性）		大学4年生（女性）		大学4年生（その他）		大学4年生（文系）		大学4年生（理系）		大学4年生（国立）		大学4年生（公立）		大学4年生（私立）		大学4年生（東京圏大阪圏在学・就職）		大学4年生（東京圏大阪圏非在学・就職）		大学4年生（非東京圏大阪圏在学・就職）	
	度数		度数		度数		度数		度数		度数		度数		度数		度数		度数		度数		度数		度数		度数	
全体	5664		3992		3999		2207		1768		24		3313		687		530		173		3296		2483		668		807	
平均値		13.62		14.79		14.82		14.11		15.71		13.99		15.79		10.15		11.62		16.01		15.27		16.81		13.48		10.06
最小値		1.00		1.00		1.00		1.00		1.00		2.00		1.00		1.00		1.00		2.00		1.00		1.00		1.00		1.00
最大値		150.00		100.00		100.00		100.00		100.00		40.00		100.00		60.00		60.00		60.00		100.00		100.00		90.00		70.00

	全体（ウエイト補正後）		大学院2年生（ウエイト補正前）		大学院2年生（ウエイト補正後）		大学院2年生（男性）		大学院2年生（女性）		大学院2年生（その他）		大学院2年生（文系）		大学院2年生（理系）		大学院2年生（国立）		大学院2年生（公立）		大学院2年生（私立）		大学院2年生（東京圏大阪圏在学・就職）		大学院2年生（東京圏大阪圏非在学・就職）		大学院2年生（非東京圏大阪圏在学・就職）	
	度数		度数		度数		度数		度数		度数		度数		度数		度数		度数		度数		度数		度数		度数	
全体	5545		1672		1525		1096		413		17		494		1031		886		91		548		941		491		90	
平均値		14.44		10.84		11.48		10.72		13.48		12.62		13.75		10.40		11.29		17.24		10.85		12.01		11.73		4.87
最小値		1.00		1.00		1.00		1.00		1.00		2.00		1.00		1.00		1.00		4.00		1.00		1.00		1.00		1.00
最大値		150.00		150.00		150.00		150.00		70.00		40.00		60.00		150.00		70.00		50.00		150.00		150.00		70.00		30.00

Q22_a　採用面接について、最初に受けた時期、採用面接のピーク、最後に受けた時期は、それぞれいつ頃でしたか。／最初に受けた採用面接の時期（SA）

		全体（ウエイト補正前）		大学4年生（ウエイト補正前）		大学4年生（ウエイト補正後）		大学4年生（男性）		大学4年生（女性）		大学4年生（その他）		大学4年生（文系）		大学4年生（理系）		大学4年生（国立）		大学4年生（公立）		大学4年生（私立）		大学4年生（東京圏大阪圏在学・就職）		大学4年生（東京圏大阪圏非在学・就職）		大学4年生（非東京圏大阪圏在学・就職）	
		度数	%	度数	%	度数	%	度数	%	度数	%	度数	%	度数	%	度数	%	度数	%	度数	%	度数	%	度数	%	度数	%	度数	%
全体		5894	100.0	4175	100.0	4197	100.0	2332	100.0	1837	100.0	27	100.0	3457	100.0	740	100.0	561	100.0	190	100.0	3446	100.0	2580	100.0	700	100.0	867	100.0
1	６月以前	88	1.5	63	1.5	70	1.7	53	2.3	17	0.9	1	2.4	59	1.7	11	1.5	10	1.8	3	1.6	57	1.7	49	1.9	5	0.7	17	1.9
2	７月	53	0.9	31	0.7	34	0.8	26	1.1	8	0.4	0	0.0	30	0.9	4	0.5	9	1.5	3	1.6	22	0.7	25	1.0	3	0.5	3	0.3
3	８月	28	0.5	21	0.5	22	0.5	16	0.7	6	0.3	0	0.0	22	0.6	1	0.1	4	0.7	0	0.0	18	0.5	16	0.6	2	0.3	4	0.5
4	９月	38	0.6	28	0.7	27	0.7	18	0.8	9	0.5	0	0.0	21	0.6	7	0.9	8	1.4	0	0.0	20	0.6	23	0.9	4	0.6	1	0.1
5	１０月	118	2.0	88	2.1	88	2.1	52	2.2	36	2.0	0	0.0	73	2.1	14	1.9	14	2.5	2	0.8	72	2.1	75	2.9	9	1.2	4	0.4
6	１１月	132	2.2	85	2.0	92	2.2	55	2.4	38	2.0	0	0.0	82	2.4	11	1.5	9	1.6	9	4.7	74	2.2	75	2.9	13	1.9	4	0.4
7	１２月	193	3.3	144	3.4	146	3.5	83	3.5	61	3.3	2	8.6	120	3.5	26	3.5	14	2.4	3	1.6	129	3.8	105	4.1	30	4.2	11	1.3
8	１月	344	5.8	244	5.8	253	6.0	149	6.4	102	5.5	2	6.7	207	6.0	46	6.2	32	5.7	14	7.4	207	6.0	189	7.3	46	6.6	18	2.1
9	２月	825	14.0	559	13.4	554	13.2	284	12.2	266	14.5	3	10.9	453	13.1	100	13.6	61	10.8	21	11.2	472	13.7	373	14.4	94	13.5	82	9.4
10	３月	2119	36.0	1406	33.7	1392	33.2	723	31.0	659	35.8	11	39.4	1152	33.3	241	32.5	175	31.2	71	37.6	1146	33.2	808	31.3	244	34.8	325	37.5
11	４月	1170	19.9	856	20.5	854	20.3	489	20.9	362	19.7	3	9.9	700	20.3	153	20.7	124	22.1	21	11.1	709	20.6	485	18.8	154	21.9	206	23.8
12	５月	329	5.6	270	6.5	271	6.5	148	6.3	120	6.5	3	12.2	224	6.5	47	6.4	30	5.4	8	4.4	232	6.7	157	6.1	43	6.1	67	7.7
13	６月	201	3.4	165	4.0	160	3.8	86	3.7	72	3.9	2	5.6	131	3.8	29	4.0	36	6.3	10	5.0	115	3.3	87	3.4	34	4.8	38	4.3
14	７月	116	2.0	104	2.5	109	2.6	64	2.7	44	2.4	1	4.3	89	2.6	19	2.6	18	3.1	12	6.3	79	2.3	54	2.1	12	1.7	39	4.4
15	８月	8	0.1	7	0.2	5	0.1	2	0.1	3	0.2	0	0.0	4	0.1	1	0.1	4	0.7	0	0.0	1	0.0	0	0.0	0	0.0	5	0.6
16	特段受けなかった	132	2.2	104	2.5	119	2.8	84	3.6	35	1.9	0	0.0	89	2.6	30	4.1	14	2.5	13	6.7	92	2.7	61	2.3	8	1.1	45	5.2

		全体（ウエイト補正後）		大学院2年生（ウエイト補正前）		大学院2年生（ウエイト補正後）		大学院2年生（男性）		大学院2年生（女性）		大学院2年生（その他）		大学院2年生（文系）		大学院2年生（理系）		大学院2年生（国立）		大学院2年生（公立）		大学院2年生（私立）		大学院2年生（東京圏大阪圏在学・就職）		大学院2年生（東京圏大阪圏非在学・就職）		大学院2年生（非東京圏大阪圏在学・就職）	
		度数	%	度数	%	度数	%	度数	%	度数	%	度数	%	度数	%	度数	%	度数	%	度数	%	度数	%	度数	%	度数	%	度数	%
全体		5811	100.0	1719	100.0	1582	100.0	1123	100.0	438	100.0	22	100.0	529	100.0	1053	100.0	919	100.0	91	100.0	572	100.0	963	100.0	504	100.0	112	100.0
1	６月以前	99	1.7	25	1.5	30	1.9	16	1.4	14	3.3	0	0.0	18	3.5	12	1.1	19	2.1	0	0.0	11	1.9	25	2.6	5	0.9	1	0.5
2	７月	50	0.9	22	1.3	20	1.2	16	1.4	4	0.9	0	0.0	6	1.1	14	1.3	12	1.3	0	0.0	7	1.3	16	1.7	3	0.7	0	0.0
3	８月	31	0.5	7	0.4	9	0.6	6	0.5	3	0.8	0	0.0	6	1.1	3	0.3	7	0.8	0	0.0	2	0.3	8	0.9	1	0.1	0	0.0
4	９月	38	0.7	10	0.6	11	0.7	5	0.4	6	1.4	1	2.6	5	1.0	6	0.6	8	0.8	0	0.0	4	0.7	8	0.9	1	0.1	3	2.4
5	１０月	119	2.1	30	1.7	29	1.8	18	1.6	11	2.4	0	0.0	7	1.2	22	2.1	13	1.4	3	3.6	13	2.2	22	2.3	6	1.2	0	0.3
6	１１月	132	2.3	47	2.7	45	2.8	29	2.6	16	3.5	0	0.0	17	3.2	28	2.7	24	2.6	0	0.0	21	3.7	35	3.6	10	2.0	0	0.3
7	１２月	196	3.4	49	2.9	39	2.5	30	2.6	10	2.2	0	0.0	12	2.3	27	2.6	33	3.5	0	0.0	7	1.2	25	2.6	14	2.9	0	0.0
8	１月	343	5.9	100	5.8	77	4.9	57	5.1	19	4.3	1	6.6	19	3.6	58	5.5	51	5.5	0	0.0	27	4.7	44	4.6	31	6.2	1	0.5
9	２月	779	13.4	266	15.5	238	15.1	170	15.1	67	15.2	2	9.2	66	12.4	173	16.4	129	14.0	19	20.6	91	15.8	152	15.8	74	14.7	12	10.7
10	３月	1968	33.9	713	41.5	620	39.2	477	42.4	140	32.0	3	15.8	170	32.2	449	42.7	365	39.8	39	42.9	215	37.7	359	37.3	233	46.1	28	25.0
11	４月	1165	20.0	314	18.3	281	17.7	192	17.1	84	19.1	5	22.4	81	15.3	200	19.0	162	17.7	30	32.8	88	15.4	166	17.2	86	17.1	28	24.7
12	５月	366	6.3	59	3.4	78	4.9	48	4.3	27	6.2	3	11.8	52	9.8	27	2.5	44	4.8	0	0.0	34	6.0	47	4.9	25	5.0	6	5.5
13	６月	214	3.7	36	2.1	41	2.6	26	2.3	15	3.4	1	2.6	24	4.6	17	1.6	30	3.3	0	0.0	11	1.9	22	2.3	11	2.2	8	6.8
14	７月	142	2.4	12	0.7	21	1.3	15	1.4	4	0.9	1	6.6	16	3.0	5	0.5	3	0.3	0	0.0	18	3.2	15	1.6	1	0.2	5	4.2
15	８月	7	0.1	1	0.1	3	0.2	0	0.0	3	0.7	0	0.0	3	0.6	0	0.0	0	0.0	0	0.0	3	0.6	3	0.3	0	0.0	0	0.0
16	特段受けなかった	162	2.8	28	1.6	39	2.5	19	1.7	16	3.6	5	22.3	27	5.1	13	1.2	20	2.1	0	0.0	20	3.5	14	1.5	3	0.6	21	19.0

Q22_b　採用面接について、最初に受けた時期、採用面接のピーク、最後に受けた時期は、それぞれいつ頃でしたか。／採用面接のピーク（SA）

		全体（ウエイト補正前）		大学4年生（ウエイト補正前）		大学4年生（ウエイト補正後）		大学4年生（男性）		大学4年生（女性）		大学4年生（その他）		大学4年生（文系）		大学4年生（理系）		大学4年生（国立）		大学4年生（公立）		大学4年生（私立）		大学4年生（東京圏大阪圏在学・就職）		大学4年生（東京圏大阪圏非在学・就職）		大学4年生（非東京圏大阪圏在学・就職）	
		度数	%	度数	%	度数	%	度数	%	度数	%	度数	%	度数	%	度数	%	度数	%	度数	%	度数	%	度数	%	度数	%	度数	%
全体		5894	100.0	4175	100.0	4197	100.0	2332	100.0	1837	100.0	27	100.0	3457	100.0	740	100.0	561	100.0	190	100.0	3446	100.0	2580	100.0	700	100.0	867	100.0
1	６月以前	25	0.4	17	0.4	19	0.4	14	0.6	4	0.2	1	2.4	15	0.4	4	0.6	4	0.6	0	0.0	15	0.4	12	0.5	0	0.0	7	0.8
2	７月	22	0.4	16	0.4	17	0.4	14	0.6	3	0.2	0	0.0	14	0.4	3	0.4	4	0.8	0	0.0	13	0.4	11	0.4	1	0.1	4	0.5
3	８月	4	0.1	3	0.1	4	0.1	4	0.2	0	0.0	0	0.0	4	0.1	0	0.0	1	0.2	0	0.0	3	0.1	0	0.0	1	0.2	2	0.3
4	９月	10	0.2	8	0.2	8	0.2	7	0.3	1	0.1	0	0.0	5	0.1	3	0.4	3	0.5	0	0.0	6	0.2	6	0.2	1	0.1	0	0.0
5	１０月	26	0.4	19	0.5	23	0.6	18	0.8	5	0.3	0	0.0	20	0.6	4	0.5	2	0.3	3	1.6	19	0.5	14	0.5	2	0.3	7	0.8
6	１１月	31	0.5	20	0.5	20	0.5	14	0.6	6	0.3	0	0.0	20	0.6	0	0.0	6	1.0	0	0.0	14	0.4	16	0.6	2	0.3	2	0.3
7	１２月	42	0.7	24	0.6	26	0.6	19	0.8	7	0.4	0	0.0	20	0.6	6	0.8	4	0.6	0	0.0	22	0.6	22	0.8	4	0.5	1	0.1
8	１月	51	0.9	37	0.9	40	0.9	27	1.1	12	0.6	1	4.3	26	0.7	14	1.8	5	0.9	0	0.0	34	1.0	30	1.2	6	0.9	3	0.4
9	２月	153	2.6	85	2.0	85	2.0	51	2.2	33	1.8	1	2.4	67	1.9	18	2.4	17	3.0	6	3.1	62	1.8	61	2.4	17	2.5	6	0.7
10	３月	762	12.9	419	10.0	408	9.7	202	8.6	205	11.2	1	4.3	301	8.7	107	14.4	55	9.7	23	12.2	330	9.6	234	9.1	80	11.4	85	9.9
11	４月	2142	36.3	1425	34.1	1448	34.5	817	35.0	621	33.8	10	36.6	1181	34.2	267	36.1	180	32.1	70	37.0	1198	34.8	877	34.0	259	36.9	305	35.2
12	５月	1472	25.0	1146	27.4	1139	27.1	619	26.5	512	27.9	8	29.3	976	28.2	163	22.0	147	26.2	36	18.9	956	27.7	698	27.0	196	28.0	233	26.9
13	６月	737	12.5	604	14.5	589	14.0	296	12.7	289	15.7	5	16.5	509	14.7	80	10.8	73	13.0	21	11.3	495	14.4	401	15.5	87	12.4	95	10.9
14	７月	255	4.3	219	5.2	225	5.4	135	5.8	89	4.8	1	4.3	186	5.4	39	5.3	41	7.3	16	8.2	169	4.9	126	4.9	35	5.0	58	6.6
15	８月	30	0.5	29	0.7	27	0.6	12	0.5	15	0.8	0	0.0	24	0.7	3	0.4	7	1.3	2	1.1	18	0.5	11	0.4	2	0.3	14	1.6
16	特段受けなかった	132	2.2	104	2.5	119	2.8	84	3.6	35	1.9	0	0.0	89	2.6	30	4.1	14	2.5	13	6.7	92	2.7	61	2.3	8	1.1	45	5.2

		全体（ウエイト補正後）		大学院2年生（ウエイト補正前）		大学院2年生（ウエイト補正後）		大学院2年生（男性）		大学院2年生（女性）		大学院2年生（その他）		大学院2年生（文系）		大学院2年生（理系）		大学院2年生（国立）		大学院2年生（公立）		大学院2年生（私立）		大学院2年生（東京圏大阪圏在学・就職）		大学院2年生（東京圏大阪圏非在学・就職）		大学院2年生（非東京圏大阪圏在学・就職）	
		度数	%	度数	%	度数	%	度数	%	度数	%	度数	%	度数	%	度数	%	度数	%	度数	%	度数	%	度数	%	度数	%	度数	%
全体		5811	100.0	1719	100.0	1582	100.0	1123	100.0	438	100.0	22	100.0	529	100.0	1053	100.0	919	100.0	91	100.0	572	100.0	963	100.0	504	100.0	112	100.0
1	６月以前	28	0.5	8	0.5	11	0.7	7	0.6	4	0.9	0	0.0	7	1.2	4	0.4	6	0.6	0	0.0	5	0.9	6	0.7	4	0.7	1	0.5
2	７月	22	0.4	6	0.3	3	0.2	2	0.2	1	0.3	0	0.0	0	0.0	3	0.3	3	0.3	0	0.0	0	0.0	3	0.3	0	0.0	0	0.0
3	８月	5	0.1	1	0.1	1	0.1	1	0.1	0	0.0	0	0.0	0	0.0	1	0.1	0	0.0	0	0.0	1	0.2	1	0.1	0	0.0	0	0.0
4	９月	12	0.2	2	0.1	4	0.2	1	0.1	3	0.6	0	0.0	3	0.5	1	0.1	3	0.3	0	0.0	1	0.2	1	0.1	0	0.0	3	2.4
5	１０月	33	0.6	7	0.4	10	0.7	7	0.7	3	0.7	0	0.0	7	1.2	4	0.4	5	0.5	0	0.0	6	1.0	10	1.0	1	0.1	0	0.0
6	１１月	29	0.5	11	0.6	10	0.7	9	0.8	2	0.4	0	0.0	3	0.6	7	0.7	3	0.3	0	0.0	8	1.4	9	0.9	1	0.2	0	0.3
7	１２月	39	0.7	18	1.0	18	1.1	12	1.0	6	1.4	1	2.6	9	1.6	9	0.9	15	1.7	0	0.0	3	0.5	16	1.6	2	0.5	0	0.0
8	１月	56	1.0	14	0.8	18	1.1	10	0.9	8	1.8	0	0.0	9	1.7	8	0.8	10	1.1	3	3.6	4	0.7	16	1.6	2	0.3	0	0.3
9	２月	129	2.2	68	4.0	60	3.8	43	3.8	16	3.7	0	0.0	16	3.0	44	4.1	34	3.7	3	3.4	22	3.9	35	3.6	24	4.8	1	0.7
10	３月	612	10.5	343	20.0	269	17.0	213	19.0	51	11.7	5	21.0	35	6.7	233	22.2	154	16.7	15	16.9	100	17.4	159	16.5	87	17.3	22	19.4
11	４月	2025	34.8	717	41.7	591	37.4	438	39.0	150	34.4	3	13.2	138	26.0	454	43.1	344	37.4	36	39.8	211	36.9	357	37.1	202	40.0	32	28.6
12	５月	1529	26.3	326	19.0	313	19.8	214	19.0	94	21.5	5	25.1	122	23.1	191	18.1	184	20.1	19	20.6	110	19.3	185	19.2	111	22.0	17	15.3
13	６月	800	13.8	133	7.7	183	11.6	115	10.2	67	15.4	1	2.6	121	22.8	62	5.9	119	13.0	14	15.7	49	8.6	119	12.4	54	10.8	9	7.9
14	７月	297	5.1	36	2.1	49	3.1	33	3.0	13	3.0	3	13.1	30	5.7	19	1.8	20	2.1	0	0.0	29	5.1	29	3.0	14	2.7	6	5.6
15	８月	34	0.6	1	0.1	3	0.2	0	0.0	3	0.7	0	0.0	3	0.6	0	0.0	0	0.0	0	0.0	3	0.6	3	0.3	0	0.0	0	0.0
16	特段受けなかった	162	2.8	28	1.6	39	2.5	19	1.7	16	3.6	5	22.3	27	5.1	13	1.2	20	2.1	0	0.0	20	3.5	14	1.5	3	0.6	21	19.0

Q22_c　採用面接について、最初に受けた時期、採用面接のピーク、最後に受けた時期は、それぞれいつ頃でしたか。／第一志望の企業の最初の採用面接時期（SA）

		全体（ウエイト補正前）		大学4年生（ウエイト補正前）		大学4年生（ウエイト補正後）		大学4年生（男性）		大学4年生（女性）		大学4年生（その他）		大学4年生（文系）		大学4年生（理系）		大学4年生（国立）		大学4年生（公立）		大学4年生（私立）		大学4年生（東京圏大阪圏在学・就職）		大学4年生（東京圏大阪圏非在学・就職）		大学4年生（非東京圏大阪圏在学・就職）	
		度数	%	度数	%	度数	%	度数	%	度数	%	度数	%	度数	%	度数	%	度数	%	度数	%	度数	%	度数	%	度数	%	度数	%
全体		5894	100.0	4175	100.0	4197	100.0	2332	100.0	1837	100.0	27	100.0	3457	100.0	740	100.0	561	100.0	190	100.0	3446	100.0	2580	100.0	700	100.0	867	100.0
1	６月以前	31	0.5	19	0.5	23	0.5	21	0.9	2	0.1	0	0.0	15	0.4	8	1.1	4	0.7	0	0.0	19	0.6	14	0.5	1	0.2	8	0.9
2	７月	18	0.3	12	0.3	12	0.3	10	0.4	3	0.1	0	0.0	12	0.4	0	0.0	4	0.7	0	0.0	9	0.3	8	0.3	1	0.1	3	0.3
3	８月	7	0.1	4	0.1	5	0.1	4	0.2	1	0.0	0	0.0	4	0.1	1	0.1	1	0.2	0	0.0	4	0.1	2	0.1	2	0.3	0	0.0
4	９月	12	0.2	8	0.2	9	0.2	8	0.3	1	0.1	0	0.0	6	0.2	3	0.5	1	0.3	0	0.0	8	0.2	6	0.2	0	0.0	1	0.2
5	１０月	25	0.4	17	0.4	18	0.4	13	0.6	4	0.2	0	0.0	14	0.4	3	0.5	4	0.7	0	0.0	14	0.4	15	0.6	1	0.1	2	0.3
6	１１月	45	0.8	29	0.7	31	0.7	24	1.0	8	0.4	0	0.0	27	0.8	5	0.6	6	1.1	0	0.0	25	0.7	27	1.0	4	0.5	1	0.1
7	１２月	60	1.0	43	1.0	47	1.1	34	1.5	13	0.7	0	0.0	39	1.1	8	1.1	6	1.0	0	0.0	41	1.2	34	1.3	7	0.9	6	0.7
8	１月	83	1.4	54	1.3	51	1.2	24	1.0	26	1.4	1	4.3	40	1.2	10	1.4	7	1.3	0	0.0	43	1.3	39	1.5	9	1.3	3	0.3
9	２月	216	3.7	123	2.9	127	3.0	66	2.8	59	3.2	2	6.7	98	2.8	29	3.9	16	2.9	16	8.3	95	2.7	79	3.0	26	3.7	22	2.5
10	３月	1000	17.0	589	14.1	589	14.0	304	13.0	278	15.1	8	27.6	460	13.3	129	17.4	77	13.6	41	21.4	472	13.7	337	13.0	112	15.9	132	15.2
11	４月	1799	30.5	1185	28.4	1190	28.3	681	29.2	507	27.6	2	8.6	966	27.9	224	30.3	157	28.0	39	20.8	993	28.8	730	28.3	195	27.8	254	29.4
12	５月	1052	17.8	829	19.9	835	19.9	460	19.7	368	20.0	7	25.4	705	20.4	130	17.5	91	16.2	27	14.5	717	20.8	499	19.3	161	23.0	167	19.3
13	６月	970	16.5	776	18.6	759	18.1	390	16.7	365	19.9	4	14.2	666	19.3	93	12.5	111	19.7	29	15.0	620	18.0	517	20.0	114	16.3	122	14.1
14	７月	262	4.4	229	5.5	227	5.4	124	5.3	100	5.4	4	13.3	190	5.5	38	5.1	37	6.7	14	7.3	176	5.1	128	5.0	32	4.6	63	7.3
15	８月	42	0.7	41	1.0	39	0.9	21	0.9	17	0.9	0	0.0	33	0.9	6	0.8	9	1.6	0	0.0	29	0.9	18	0.7	5	0.7	13	1.5
16	特段受けなかった	272	4.6	217	5.2	236	5.6	149	6.4	87	4.7	0	0.0	183	5.3	53	7.1	30	5.4	24	12.8	181	5.3	128	5.0	32	4.5	69	8.0

		全体（ウエイト補正後）		大学院2年生（ウエイト補正前）		大学院2年生（ウエイト補正後）		大学院2年生（男性）		大学院2年生（女性）		大学院2年生（その他）		大学院2年生（文系）		大学院2年生（理系）		大学院2年生（国立）		大学院2年生（公立）		大学院2年生（私立）		大学院2年生（東京圏大阪圏在学・就職）		大学院2年生（東京圏大阪圏非在学・就職）		大学院2年生（非東京圏大阪圏在学・就職）	
		度数	%	度数	%	度数	%	度数	%	度数	%	度数	%	度数	%	度数	%	度数	%	度数	%	度数	%	度数	%	度数	%	度数	%
全体		5811	100.0	1719	100.0	1582	100.0	1123	100.0	438	100.0	22	100.0	529	100.0	1053	100.0	919	100.0	91	100.0	572	100.0	963	100.0	504	100.0	112	100.0
1	６月以前	36	0.6	12	0.7	18	1.1	11	1.0	7	1.6	0	0.0	13	2.4	6	0.5	12	1.3	0	0.0	6	1.1	14	1.4	4	0.7	1	0.5
2	７月	18	0.3	6	0.3	6	0.4	5	0.4	1	0.3	0	0.0	3	0.6	3	0.2	5	0.6	0	0.0	1	0.2	6	0.6	0	0.0	0	0.0
3	８月	7	0.1	3	0.2	2	0.2	2	0.2	0	0.0	0	0.0	0	0.0	2	0.2	1	0.1	0	0.0	2	0.3	2	0.2	1	0.1	0	0.0
4	９月	13	0.2	4	0.2	5	0.3	2	0.2	3	0.6	0	0.0	3	0.5	2	0.2	4	0.4	0	0.0	1	0.2	2	0.2	1	0.1	3	2.4
5	１０月	25	0.4	8	0.5	8	0.5	5	0.4	4	0.8	0	0.0	3	0.6	5	0.5	2	0.2	0	0.0	6	1.0	8	0.8	0	0.0	0	0.3
6	１１月	46	0.8	16	0.9	18	1.1	11	1.0	7	1.6	0	0.0	8	1.6	9	0.9	9	1.0	0	0.0	9	1.5	16	1.6	2	0.4	0	0.0
7	１２月	64	1.1	17	1.0	15	1.0	10	0.9	5	1.2	0	0.0	6	1.1	9	0.9	12	1.3	0	0.0	4	0.7	10	1.0	6	1.1	0	0.0
8	１月	72	1.2	29	1.7	24	1.5	16	1.4	8	1.8	1	2.6	10	1.8	14	1.4	15	1.6	0	0.0	9	1.6	14	1.4	10	2.0	0	0.0
9	２月	189	3.2	93	5.4	79	5.0	59	5.3	19	4.4	1	2.6	12	2.2	67	6.4	39	4.2	9	10.4	31	5.5	49	5.1	27	5.4	3	2.6
10	３月	864	14.9	411	23.9	338	21.3	262	23.3	72	16.5	4	17.1	62	11.8	275	26.2	183	19.9	19	20.6	136	23.8	202	21.0	116	22.9	19	17.1
11	４月	1670	28.7	614	35.7	504	31.9	372	33.1	127	29.1	5	23.7	110	20.8	394	37.4	292	31.7	34	37.8	178	31.1	297	30.8	177	35.1	30	26.7
12	５月	1124	19.3	223	13.0	237	15.0	163	14.5	70	16.1	4	19.7	112	21.2	125	11.9	138	15.0	19	21.0	81	14.1	149	15.5	77	15.2	12	10.5
13	６月	1018	17.5	194	11.3	207	13.1	136	12.1	70	16.1	1	2.6	110	20.8	96	9.2	161	17.5	0	0.0	46	8.0	127	13.2	66	13.0	13	11.7
14	７月	299	5.1	33	1.9	47	3.0	35	3.1	11	2.6	1	6.6	32	6.0	15	1.5	15	1.6	0	0.0	32	5.6	35	3.7	8	1.6	4	3.7
15	８月	49	0.8	1	0.1	3	0.2	0	0.0	3	0.7	0	0.0	3	0.6	0	0.0	0	0.0	0	0.0	3	0.6	3	0.3	0	0.0	0	0.0
16	特段受けなかった	318	5.5	55	3.2	70	4.4	35	3.2	29	6.7	5	25.0	42	7.9	28	2.7	33	3.6	9	10.3	28	4.9	31	3.2	11	2.3	28	24.6

Q22_d　採用面接について、最初に受けた時期、採用面接のピーク、最後に受けた時期は、それぞれいつ頃でしたか。／最後に受けた採用面接の時期（SA）

		全体（ウエイト補正前）		大学4年生（ウエイト補正前）		大学4年生（ウエイト補正後）		大学4年生（男性）		大学4年生（女性）		大学4年生（その他）		大学4年生（文系）		大学4年生（理系）		大学4年生（国立）		大学4年生（公立）		大学4年生（私立）		大学4年生（東京圏大阪圏在学・就職）		大学4年生（東京圏大阪圏非在学・就職）		大学4年生（非東京圏大阪圏在学・就職）	
		度数	%	度数	%	度数	%	度数	%	度数	%	度数	%	度数	%	度数	%	度数	%	度数	%	度数	%	度数	%	度数	%	度数	%
全体		5894	100.0	4175	100.0	4197	100.0	2332	100.0	1837	100.0	27	100.0	3457	100.0	740	100.0	561	100.0	190	100.0	3446	100.0	2580	100.0	700	100.0	867	100.0
1	６月以前	14	0.2	7	0.2	8	0.2	7	0.3	1	0.0	0	0.0	5	0.1	3	0.4	3	0.5	0	0.0	5	0.1	4	0.2	0	0.0	4	0.4
2	７月	9	0.2	9	0.2	9	0.2	7	0.3	3	0.1	0	0.0	9	0.3	0	0.0	2	0.4	0	0.0	7	0.2	5	0.2	1	0.1	3	0.3
3	８月	6	0.1	3	0.1	4	0.1	3	0.1	1	0.0	0	0.0	4	0.1	0	0.0	0	0.0	0	0.0	4	0.1	2	0.1	0	0.0	1	0.2
4	９月	6	0.1	4	0.1	4	0.1	4	0.2	1	0.0	0	0.0	3	0.1	1	0.2	1	0.3	0	0.0	3	0.1	1	0.0	0	0.0	3	0.4
5	１０月	3	0.1	3	0.1	4	0.1	4	0.2	0	0.0	0	0.0	4	0.1	0	0.0	0	0.0	0	0.0	4	0.1	1	0.1	1	0.2	1	0.2
6	１１月	22	0.4	15	0.4	15	0.4	9	0.4	6	0.3	0	0.0	12	0.4	3	0.4	2	0.3	0	0.0	13	0.4	12	0.5	1	0.1	1	0.1
7	１２月	25	0.4	16	0.4	19	0.5	19	0.8	1	0.0	0	0.0	14	0.4	5	0.7	4	0.7	0	0.0	15	0.4	17	0.6	1	0.2	1	0.2
8	１月	34	0.6	23	0.6	24	0.6	16	0.7	8	0.4	0	0.0	15	0.4	9	1.2	3	0.6	0	0.0	21	0.6	13	0.5	6	0.9	4	0.5
9	２月	58	1.0	28	0.7	29	0.7	20	0.8	8	0.5	1	4.3	22	0.6	7	1.0	5	0.9	0	0.0	24	0.7	19	0.8	5	0.7	5	0.6
10	３月	277	4.7	119	2.9	123	2.9	74	3.2	49	2.7	0	0.0	88	2.6	35	4.7	16	2.8	8	4.2	99	2.9	74	2.9	23	3.3	24	2.8
11	４月	771	13.1	384	9.2	382	9.1	215	9.2	166	9.0	2	6.7	262	7.6	120	16.2	69	12.2	28	14.7	286	8.3	210	8.1	75	10.7	93	10.7
12	５月	1198	20.3	859	20.6	876	20.9	512	21.9	355	19.3	9	33.7	695	20.1	182	24.6	117	20.9	39	20.4	721	20.9	505	19.6	169	24.1	192	22.2
13	６月	2126	36.1	1569	37.6	1563	37.3	852	36.5	707	38.5	4	14.2	1368	39.6	196	26.5	199	35.4	53	27.9	1312	38.1	1035	40.1	253	36.1	268	30.9
14	７月	942	16.0	791	18.9	779	18.6	383	16.4	387	21.1	9	34.5	656	19.0	123	16.6	93	16.6	44	23.0	643	18.6	492	19.1	131	18.7	148	17.1
15	８月	271	4.6	241	5.8	237	5.6	125	5.4	110	6.0	2	6.7	210	6.1	26	3.6	33	5.9	6	3.2	197	5.7	129	5.0	27	3.9	72	8.3
16	特段受けなかった	132	2.2	104	2.5	119	2.8	84	3.6	35	1.9	0	0.0	89	2.6	30	4.1	14	2.5	13	6.7	92	2.7	61	2.3	8	1.1	45	5.2

		全体（ウエイト補正後）		大学院2年生（ウエイト補正前）		大学院2年生（ウエイト補正後）		大学院2年生（男性）		大学院2年生（女性）		大学院2年生（その他）		大学院2年生（文系）		大学院2年生（理系）		大学院2年生（国立）		大学院2年生（公立）		大学院2年生（私立）		大学院2年生（東京圏大阪圏在学・就職）		大学院2年生（東京圏大阪圏非在学・就職）		大学院2年生（非東京圏大阪圏在学・就職）	
		度数	%	度数	%	度数	%	度数	%	度数	%	度数	%	度数	%	度数	%	度数	%	度数	%	度数	%	度数	%	度数	%	度数	%
全体		5811	100.0	1719	100.0	1582	100.0	1123	100.0	438	100.0	22	100.0	529	100.0	1053	100.0	919	100.0	91	100.0	572	100.0	963	100.0	504	100.0	112	100.0
1	６月以前	14	0.2	7	0.4	10	0.6	7	0.6	3	0.7	0	0.0	7	1.2	3	0.3	6	0.6	0	0.0	4	0.7	5	0.6	4	0.7	1	0.5
2	７月	11	0.2	0	0.0	0	0.0	0	0.0	0	0.0	0	0.0	0	0.0	0	0.0	0	0.0	0	0.0	0	0.0	0	0.0	0	0.0	0	0.0
3	８月	5	0.1	3	0.2	2	0.1	1	0.1	1	0.2	0	0.0	0	0.0	2	0.2	1	0.1	0	0.0	1	0.2	2	0.2	0	0.0	0	0.0
4	９月	7	0.1	2	0.1	4	0.2	1	0.1	3	0.6	0	0.0	3	0.5	1	0.1	3	0.3	0	0.0	1	0.2	1	0.1	0	0.0	3	2.4
5	１０月	5	0.1	0	0.0	0	0.0	0	0.0	0	0.0	0	0.0	0	0.0	0	0.0	0	0.0	0	0.0	0	0.0	0	0.0	0	0.0	0	0.0
6	１１月	21	0.4	7	0.4	8	0.5	7	0.6	0	0.1	0	0.0	3	0.6	4	0.4	2	0.2	0	0.0	6	1.0	6	0.6	2	0.3	0	0.3
7	１２月	29	0.5	9	0.5	12	0.7	8	0.7	4	0.9	0	0.0	7	1.2	5	0.5	6	0.6	0	0.0	6	1.1	11	1.2	1	0.1	0	0.0
8	１月	34	0.6	11	0.6	12	0.8	8	0.7	4	1.0	0	0.0	6	1.1	6	0.6	9	0.9	0	0.0	4	0.7	11	1.2	1	0.2	0	0.0
9	２月	47	0.8	30	1.7	27	1.7	23	2.0	5	1.0	0	0.0	7	1.3	21	2.0	16	1.7	3	3.4	9	1.5	17	1.8	10	1.9	1	0.7
10	３月	200	3.4	158	9.2	120	7.6	94	8.3	25	5.7	1	5.3	15	2.9	105	9.9	67	7.3	0	0.0	53	9.3	69	7.1	36	7.2	15	13.3
11	４月	592	10.2	387	22.5	297	18.8	232	20.7	60	13.8	5	21.0	37	7.1	259	24.6	163	17.7	19	20.8	116	20.2	185	19.2	93	18.5	19	16.6
12	５月	1199	20.6	339	19.7	294	18.6	202	18.0	90	20.6	2	7.9	89	16.9	205	19.4	175	19.0	16	17.3	104	18.1	171	17.7	111	22.0	12	10.8
13	６月	2140	36.8	557	32.4	531	33.6	374	33.3	152	34.7	5	22.4	198	37.3	333	31.7	336	36.6	30	32.7	165	28.9	309	32.1	191	37.9	29	25.5
14	７月	1031	17.7	151	8.8	177	11.2	118	10.5	54	12.3	5	21.0	96	18.1	81	7.7	93	10.1	16	17.1	68	11.9	127	13.2	41	8.1	9	7.7
15	８月	312	5.4	30	1.7	50	3.2	30	2.6	20	4.7	0	0.0	36	6.7	15	1.4	26	2.8	8	8.8	16	2.9	35	3.6	12	2.3	4	3.3
16	特段受けなかった	162	2.8	28	1.6	39	2.5	19	1.7	16	3.6	5	22.3	27	5.1	13	1.2	20	2.1	0	0.0	20	3.5	14	1.5	3	0.6	21	19.0

Q22_1　合計で何社の企業の採用面接を受けましたか。／社程度（NU）

	全体（ウエイト補正前）		大学4年生（ウエイト補正前）		大学4年生（ウエイト補正後）		大学4年生（男性）		大学4年生（女性）		大学4年生（その他）		大学4年生（文系）		大学4年生（理系）		大学4年生（国立）		大学4年生（公立）		大学4年生（私立）		大学4年生（東京圏大阪圏在学・就職）		大学4年生（東京圏大阪圏非在学・就職）		大学4年生（非東京圏大阪圏在学・就職）	
	度数		度数		度数		度数		度数		度数		度数		度数		度数	%	度数	%	度数	%	度数	%	度数	%	度数	%
全体	5762		4071		4078		2248		1802		27		3368		710		547		177		3354		2520		692		822	
平均値		8.92		9.87		9.97		9.77		10.25		7.46		10.54		7.23		7.85		10.39		10.29		11.16		9.03		7.29
最小値		1.00		1.00		1.00		1.00		1.00		1.00		1.00		1.00		1.00		1.00		1.00		1.00		1.00		1.00
最大値		75.00		70.00		70.00		60.00		70.00		15.00		70.00		45.00		45.00		40.00		70.00		70.00		50.00		40.00

	全体（ウエイト補正後）		大学院2年生（ウエイト補正前）		大学院2年生（ウエイト補正後）		大学院2年生（男性）		大学院2年生（女性）		大学院2年生（その他）		大学院2年生（文系）		大学院2年生（理系）		大学院2年生（国立）		大学院2年生（公立）		大学院2年生（私立）		大学院2年生（東京圏大阪圏在学・就職）		大学院2年生（東京圏大阪圏非在学・就職）		大学院2年生（非東京圏大阪圏在学・就職）	
	度数		度数		度数		度数		度数		度数		度数		度数		度数	%	度数	%	度数	%	度数	%	度数	%	度数	%
全体	5649		1691		1543		1104		422		17		502		1041		900		91		552		948		501		91	
平均値		9.64		6.63		7.08		6.90		7.56		7.38		8.07		6.61		6.93		10.05		6.85		7.48		7.05		3.18
最小値		1.00		1.00		1.00		1.00		1.00		1.00		1.00		1.00		1.00		2.00		1.00		1.00		1.00		1.00
最大値		75.00		75.00		75.00		75.00		40.00		30.00		30.00		75.00		50.00		20.00		75.00		75.00		40.00		17.00

Q23　あなたはどのような経路で採用試験・面接等を受けましたか。（MA）

		全体（ウエイト補正前）		大学4年生（ウエイト補正前）		大学4年生（ウエイト補正後）		大学4年生（男性）		大学4年生（女性）		大学4年生（その他）		大学4年生（文系）		大学4年生（理系）		大学4年生（国立）		大学4年生（公立）		大学4年生（私立）		大学4年生（東京圏大阪圏在学・就職）		大学4年生（東京圏大阪圏非在学・就職）		大学4年生（非東京圏大阪圏在学・就職）	
		度数	%	度数	%	度数	%	度数	%	度数	%	度数	%	度数	%	度数	%	度数	%	度数	%	度数	%	度数	%	度数	%	度数	%
全体		5894		4175		4197		2332		1837		27		3457		740		561		190		3446		2580		700		867	
1	自由応募（ＷＥＢサイト等からのエントリー等）	5307	90.0	3843	92.0	3851	91.7	2108	90.4	1715	93.3	27	100.0	3191	92.3	659	89.1	505	90.0	173	91.1	3173	92.1	2385	92.4	656	93.7	768	88.6
2	インターンシップに参加した会社側からの案内（リクルーター、大学のＯＢ／ＯＧ、リファラル採用等）	2067	35.1	1410	33.8	1418	33.8	776	33.3	636	34.6	5	19.5	1181	34.2	237	32.0	183	32.7	71	37.5	1164	33.8	933	36.1	254	36.3	220	25.4
3	インターンシップに参加していない会社側からの案内（リクルーター、大学のＯＢ／ＯＧ、リファラル採用等）	669	11.4	464	11.1	458	10.9	262	11.3	194	10.6	1	4.3	384	11.1	74	9.9	83	14.8	14	7.4	361	10.5	311	12.0	71	10.1	75	8.6
4	教員や大学の推薦／指定校	654	11.1	130	3.1	135	3.2	94	4.0	41	2.2	0	0.0	47	1.4	88	11.8	29	5.1	8	4.4	98	2.8	69	2.7	33	4.8	31	3.6
5	大学の就職支援担当課、キャリアセンター	279	4.7	234	5.6	235	5.6	124	5.3	109	5.9	2	8.6	196	5.7	39	5.3	26	4.7	11	5.8	198	5.7	124	4.8	30	4.3	78	9.0
6	公的な就職支援機関（ジョブカフェ、ハローワーク等）	120	2.0	104	2.5	104	2.5	54	2.3	50	2.7	0	0.0	89	2.6	15	2.0	8	1.4	2	1.1	94	2.7	61	2.4	12	1.8	28	3.3
7	縁故応募（家族・親族・知人の縁故）	37	0.6	27	0.6	27	0.7	17	0.7	10	0.6	0	0.0	22	0.6	5	0.7	3	0.6	0	0.0	24	0.7	16	0.6	4	0.5	7	0.8
8	アルバイト先（正社員としての登用、入社の誘い等）	61	1.0	52	1.2	54	1.3	34	1.5	20	1.1	0	0.0	47	1.4	7	1.0	7	1.3	3	1.6	44	1.3	28	1.1	11	1.6	16	1.8
9	新卒エージェントからの紹介	685	11.6	540	12.9	531	12.7	255	10.9	273	14.9	3	11.2	461	13.3	70	9.5	44	7.9	20	10.6	467	13.5	430	16.7	50	7.1	51	5.9
10	その他	104	1.8	87	2.1	93	2.2	55	2.4	38	2.0	0	0.0	81	2.3	12	1.6	10	1.9	7	3.7	75	2.2	64	2.5	12	1.8	13	1.5

		全体（ウエイト補正後）		大学院2年生（ウエイト補正前）		大学院2年生（ウエイト補正後）		大学院2年生（男性）		大学院2年生（女性）		大学院2年生（その他）		大学院2年生（文系）		大学院2年生（理系）		大学院2年生（国立）		大学院2年生（公立）		大学院2年生（私立）		大学院2年生（東京圏大阪圏在学・就職）		大学院2年生（東京圏大阪圏非在学・就職）		大学院2年生（非東京圏大阪圏在学・就職）	
		度数	%	度数	%	度数	%	度数	%	度数	%	度数	%	度数	%	度数	%	度数	%	度数	%	度数	%	度数	%	度数	%	度数	%
全体		5811		1719		1582		1123		438		22		529		1053		919		91		572		963		504		112	
1	自由応募（ＷＥＢサイト等からのエントリー等）	5300	91.2	1464	85.2	1375	86.9	963	85.7	391	89.4	20	94.7	479	90.5	896	85.1	791	86.1	88	96.6	495	86.6	851	88.4	450	89.3	72	64.0
2	インターンシップに参加した会社側からの案内（リクルーター、大学のＯＢ／ＯＧ、リファラル採用等）	1979	34.1	657	38.2	574	36.3	413	36.8	155	35.4	7	30.3	167	31.6	407	38.6	333	36.2	22	24.0	219	38.4	357	37.1	188	37.4	28	24.8
3	インターンシップに参加していない会社側からの案内（リクルーター、大学のＯＢ／ＯＧ、リファラル採用等）	633	10.9	205	11.9	171	10.8	129	11.5	43	9.7	0	0.0	43	8.1	128	12.2	106	11.6	9	10.1	56	9.7	112	11.6	56	11.1	4	3.2
4	教員や大学の推薦／指定校	325	5.6	524	30.5	385	24.3	328	29.2	53	12.2	4	19.7	29	5.6	356	33.8	235	25.5	22	23.7	129	22.6	219	22.7	128	25.5	37	32.7
5	大学の就職支援担当課、キャリアセンター	308	5.3	45	2.6	48	3.0	29	2.5	18	4.2	1	2.6	19	3.6	29	2.7	16	1.8	3	3.4	28	5.0	30	3.1	13	2.5	5	4.4
6	公的な就職支援機関（ジョブカフェ、ハローワーク等）	134	2.3	16	0.9	15	1.0	8	0.7	8	1.7	0	0.0	6	1.1	10	0.9	8	0.8	0	0.0	8	1.4	7	0.7	4	0.7	5	4.0
7	縁故応募（家族・親族・知人の縁故）	41	0.7	10	0.6	17	1.1	9	0.8	8	1.9	0	0.0	14	2.7	3	0.3	14	1.5	0	0.0	3	0.6	13	1.4	2	0.3	3	2.4
8	アルバイト先（正社員としての登用、入社の誘い等）	71	1.2	9	0.5	10	0.6	10	0.9	0	0.1	0	0.0	6	1.2	4	0.4	4	0.4	0	0.0	6	1.1	8	0.9	2	0.4	0	0.0
9	新卒エージェントからの紹介	716	12.3	145	8.4	154	9.7	89	7.9	61	14.0	4	17.1	64	12.2	90	8.5	73	7.9	16	17.3	66	11.5	103	10.7	46	9.1	6	5.1
10	その他	121	2.1	17	1.0	18	1.1	10	0.9	8	1.8	0	0.0	9	1.8	9	0.8	7	0.7	0	0.0	11	2.0	14	1.4	2	0.4	2	1.9

Q24　2019 年 8 月 1 日までに、あなたは何社から内々定を受けましたか。（SA）

		全体（ウエイト補正前）		大学4年生（ウエイト補正前）		大学4年生（ウエイト補正後）		大学4年生（男性）		大学4年生（女性）		大学4年生（その他）		大学4年生（文系）		大学4年生（理系）		大学4年生（国立）		大学4年生（公立）		大学4年生（私立）		大学4年生（東京圏大阪圏在学・就職）		大学4年生（東京圏大阪圏非在学・就職）		大学4年生（非東京圏大阪圏在学・就職）	
		度数	%	度数	%	度数	%	度数	%	度数	%	度数	%	度数	%	度数	%	度数	%	度数	%	度数	%	度数	%	度数	%	度数	%
全体		5894	100.0	4175	100.0	4197	100.0	2332	100.0	1837	100.0	27	100.0	3457	100.0	740	100.0	561	100.0	190	100.0	3446	100.0	2580	100.0	700	100.0	867	100.0
1	１社から内々定を受けた	2201	37.3	1381	33.1	1393	33.2	792	34.0	584	31.8	18	63.9	1117	32.3	277	37.4	214	38.1	66	34.8	1114	32.3	854	33.1	222	31.7	305	35.2
2	複数社から内々定を受けた	3057	51.9	2260	54.1	2239	53.3	1186	50.9	1046	56.9	7	25.1	1870	54.1	369	49.9	270	48.2	88	46.4	1881	54.6	1425	55.2	400	57.2	391	45.1
3	内々定は受けていない	636	10.8	534	12.8	565	13.5	354	15.2	208	11.3	3	10.9	470	13.6	94	12.7	77	13.7	36	18.9	452	13.1	301	11.7	78	11.1	171	19.7

		全体（ウエイト補正後）		大学院2年生（ウエイト補正前）		大学院2年生（ウエイト補正後）		大学院2年生（男性）		大学院2年生（女性）		大学院2年生（その他）		大学院2年生（文系）		大学院2年生（理系）		大学院2年生（国立）		大学院2年生（公立）		大学院2年生（私立）		大学院2年生（東京圏大阪圏在学・就職）		大学院2年生（東京圏大阪圏非在学・就職）		大学院2年生（非東京圏大阪圏在学・就職）	
		度数	%	度数	%	度数	%	度数	%	度数	%	度数	%	度数	%	度数	%	度数	%	度数	%	度数	%	度数	%	度数	%	度数	%
全体		5811	100.0	1719	100.0	1582	100.0	1123	100.0	438	100.0	22	100.0	529	100.0	1053	100.0	919	100.0	91	100.0	572	100.0	963	100.0	504	100.0	112	100.0
1	１社から内々定を受けた	2004	34.5	820	47.7	702	44.4	516	46.0	180	41.2	5	25.1	184	34.8	518	49.2	398	43.3	45	49.6	258	45.2	396	41.1	240	47.5	65	58.3
2	複数社から内々定を受けた	3053	52.5	797	46.4	732	46.3	518	46.1	207	47.3	7	34.2	244	46.1	488	46.4	448	48.7	38	41.6	247	43.1	465	48.3	241	47.9	24	21.2
3	内々定は受けていない	754	13.0	102	5.9	148	9.4	89	7.9	50	11.5	9	40.7	101	19.1	47	4.5	73	8.0	8	8.8	67	11.7	102	10.6	23	4.6	23	20.5

Q24_b　平成 30 年 8 月 1 日までに、あなたは何社から内々定を受けましたか。／複数社から内々定を受けた（NU）

	全体（ウエイト補正前）		大学4年生（ウエイト補正前）		大学4年生（ウエイト補正後）		大学4年生（男性）		大学4年生（女性）		大学4年生（その他）		大学4年生（文系）		大学4年生（理系）		大学4年生（国立）		大学4年生（公立）		大学4年生（私立）		大学4年生（東京圏大阪圏在学・就職）		大学4年生（東京圏大阪圏非在学・就職）		大学4年生（非東京圏大阪圏在学・就職）	
	度数		度数		度数		度数		度数		度数		度数		度数		度数	%	度数	%	度数	%	度数	%	度数	%	度数	%
全体	3057		2260		2239		1186		1046		7		1870		369		270		88		1881		1425		400		391	
平均値		3.08		3.16		3.19		3.27		3.10		4.53		3.20		3.14		3.03		2.99		3.22		3.22		3.26		3.03
最小値		2.00		2.00		2.00		2.00		2.00		3.00		2.00		2.00		2.00		2.00		2.00		2.00		2.00		2.00
最大値		13.00		13.00		13.00		13.00		13.00		10.00		13.00		10.00		10.00		7.00		13.00		13.00		13.00		10.00

	全体（ウエイト補正後）		大学院2年生（ウエイト補正前）		大学院2年生（ウエイト補正後）		大学院2年生（男性）		大学院2年生（女性）		大学院2年生（その他）		大学院2年生（文系）		大学院2年生（理系）		大学院2年生（国立）		大学院2年生（公立）		大学院2年生（私立）		大学院2年生（東京圏大阪圏在学・就職）		大学院2年生（東京圏大阪圏非在学・就職）		大学院2年生（非東京圏大阪圏在学・就職）	
	度数	%	度数		度数		度数		度数		度数		度数		度数		度数	%	度数	%	度数	%	度数	%	度数	%	度数	%
全体	3053		797		732		518		207		7		244		488		448		38		247		465		241		24	
平均値		3.16		2.85		2.86		2.88		2.79		3.08		2.88		2.84		2.84		2.52		2.94		2.83		2.96		2.27
最小値		2.00		2.00		2.00		2.00		2.00		2.00		2.00		2.00		2.00		2.00		2.00		2.00		2.00		2.00
最大値		13.00		10.00		10.00		10.00		9.00		4.00		8.00		10.00		10.00		4.00		10.00		10.00		9.00		8.00

Q24_1_1　内々定を受けたのはいつ頃ですか。実質的に内々定を受けたと感じた時期についてお答えください。／実質的に内々定を受けた時期（SA）

		全体（ウエイト補正前）		大学4年生（ウエイト補正前）		大学4年生（ウエイト補正後）		大学4年生（男性）		大学4年生（女性）		大学4年生（その他）		大学4年生（文系）		大学4年生（理系）		大学4年生（国立）		大学4年生（公立）		大学4年生（私立）		大学4年生（東京圏大阪圏在学・就職）		大学4年生（東京圏大阪圏非在学・就職）		大学4年生（非東京圏大阪圏在学・就職）	
		度数	%	度数	%	度数	%	度数	%	度数	%	度数	%	度数	%	度数	%	度数	%	度数	%	度数	%	度数	%	度数	%	度数	%
全体		2201	100.0	1381	100.0	1393	100.0	792	100.0	584	100.0	18	100.0	1117	100.0	277	100.0	214	100.0	66	100.0	1114	100.0	854	100.0	222	100.0	305	100.0
1	6月以前	5	0.2	3	0.2	3	0.2	2	0.3	1	0.1	0	0.0	2	0.2	1	0.3	1	0.4	0	0.0	2	0.2	0	0.0	0	0.0	3	1.0
2	7月	5	0.2	5	0.4	6	0.4	4	0.5	1	0.2	0	0.0	6	0.5	0	0.0	1	0.3	0	0.0	5	0.5	4	0.4	0	0.0	2	0.7
3	8月	4	0.2	4	0.3	6	0.5	6	0.7	1	0.1	0	0.0	6	0.6	0	0.0	1	0.3	3	4.5	3	0.3	0	0.0	1	0.3	6	1.9
4	9月	3	0.1	3	0.2	4	0.3	4	0.5	0	0.0	0	0.0	3	0.3	1	0.5	0	0.0	0	0.0	4	0.4	1	0.2	0	0.0	3	0.9
5	１０月	5	0.2	2	0.1	3	0.2	3	0.3	0	0.0	0	0.0	1	0.1	1	0.5	0	0.0	0	0.0	3	0.2	0	0.0	0	0.0	3	0.9
6	１１月	12	0.5	8	0.6	7	0.5	4	0.5	3	0.6	0	0.0	5	0.4	3	1.0	1	0.6	0	0.0	6	0.5	6	0.7	0	0.0	1	0.3
7	１２月	24	1.1	15	1.1	18	1.3	16	2.0	2	0.4	0	0.0	14	1.3	4	1.3	2	1.1	0	0.0	16	1.4	13	1.6	2	1.0	1	0.3
8	1月	17	0.8	13	0.9	13	1.0	10	1.3	3	0.6	0	0.0	9	0.8	4	1.5	3	1.6	0	0.0	10	0.9	8	0.9	5	2.4	0	0.0
9	2月	41	1.9	25	1.8	26	1.9	17	2.2	8	1.4	0	0.0	19	1.7	7	2.4	4	1.9	0	0.0	22	1.9	18	2.1	5	2.2	3	1.0
10	3月	177	8.0	80	5.8	85	6.1	52	6.5	33	5.6	0	0.0	68	6.1	17	6.0	11	5.3	8	12.1	65	5.9	50	5.8	14	6.5	18	5.9
11	4月	450	20.4	206	14.9	203	14.5	106	13.4	92	15.8	4	23.8	152	13.6	51	18.5	37	17.3	16	24.2	150	13.4	113	13.2	36	16.2	52	17.0
12	5月	418	19.0	272	19.7	277	19.9	165	20.9	109	18.7	2	13.4	216	19.3	61	22.1	38	17.9	6	9.1	233	20.9	156	18.3	51	22.9	68	22.4
13	6月	686	31.2	447	32.4	454	32.6	266	33.6	184	31.6	3	17.6	377	33.8	77	27.8	65	30.6	15	23.2	373	33.5	299	35.0	63	28.1	90	29.3
14	7月	345	15.7	289	20.9	280	20.1	132	16.6	141	24.1	8	45.2	231	20.7	49	17.9	47	21.9	18	26.9	216	19.4	180	21.1	43	19.5	55	18.2
15	8月	9	0.4	9	0.7	8	0.6	4	0.5	4	0.8	0	0.0	7	0.7	1	0.3	1	0.7	0	0.0	7	0.6	5	0.6	2	1.0	1	0.2

		全体（ウエイト補正後）		大学院2年生（ウエイト補正前）		大学院2年生（ウエイト補正後）		大学院2年生（男性）		大学院2年生（女性）		大学院2年生（その他）		大学院2年生（文系）		大学院2年生（理系）		大学院2年生（国立）		大学院2年生（公立）		大学院2年生（私立）		大学院2年生（東京圏大阪圏在学・就職）		大学院2年生（東京圏大阪圏非在学・就職）		大学院2年生（非東京圏大阪圏在学・就職）	
		度数	%	度数	%	度数	%	度数	%	度数	%	度数	%	度数	%	度数	%	度数	%	度数	%	度数	%	度数	%	度数	%	度数	%
全体		2004	100.0	820	100.0	702	100.0	516	100.0	180	100.0	5	100.0	184	100.0	518	100.0	398	100.0	45	100.0	258	100.0	396	100.0	240	100.0	65	100.0
1	6月以前	5	0.3	2	0.2	4	0.5	1	0.1	3	1.7	0	0.0	3	1.7	1	0.1	1	0.1	0	0.0	3	1.2	0	0.0	3	1.3	1	0.9
2	7月	7	0.3	0	0.0	0	0.0	0	0.0	0	0.0	0	0.0	0	0.0	0	0.0	0	0.0	0	0.0	0	0.0	0	0.0	0	0.0	0	0.0
3	8月	8	0.4	0	0.0	0	0.0	0	0.0	0	0.0	0	0.0	0	0.0	0	0.0	0	0.0	0	0.0	0	0.0	0	0.0	0	0.0	0	0.0
4	9月	5	0.3	0	0.0	0	0.0	0	0.0	0	0.0	0	0.0	0	0.0	0	0.0	0	0.0	0	0.0	0	0.0	0	0.0	0	0.0	0	0.0
5	１０月	5	0.3	3	0.4	4	0.6	2	0.3	3	1.5	0	0.0	3	1.4	2	0.3	3	0.8	0	0.0	1	0.4	2	0.4	0	0.0	3	4.0
6	１１月	10	0.5	4	0.5	2	0.4	2	0.4	0	0.2	0	0.0	0	0.0	2	0.5	2	0.4	0	0.0	1	0.4	1	0.2	2	0.6	0	0.6
7	１２月	27	1.4	9	1.1	12	1.7	8	1.5	4	2.3	0	0.0	7	3.5	5	1.0	6	1.4	0	0.0	6	2.3	11	2.8	1	0.2	0	0.0
8	1月	18	0.9	4	0.5	3	0.4	2	0.5	0	0.2	0	0.0	0	0.0	3	0.5	1	0.2	0	0.0	2	0.7	3	0.7	0	0.0	0	0.0
9	2月	36	1.8	16	2.0	11	1.5	7	1.3	4	2.1	0	0.0	0	0.0	11	2.0	5	1.2	0	0.0	6	2.2	8	1.9	2	1.0	0	0.6
10	3月	134	6.7	97	11.8	72	10.3	59	11.4	13	7.0	1	10.5	9	5.0	63	12.2	43	10.9	0	0.0	29	11.1	42	10.7	25	10.4	5	7.5
11	4月	325	16.2	244	29.8	183	26.0	142	27.4	38	21.3	3	47.4	23	12.4	160	30.9	110	27.5	9	20.5	64	24.7	101	25.5	63	26.5	18	27.9
12	5月	390	19.5	146	17.8	120	17.2	93	18.1	27	14.7	1	10.5	29	15.5	92	17.8	68	17.1	6	13.6	46	17.8	65	16.4	49	20.6	6	9.5
13	6月	651	32.5	239	29.1	225	32.0	158	30.7	65	35.8	2	31.6	79	42.6	146	28.2	127	31.9	17	38.4	80	31.0	123	31.1	76	31.6	25	38.1
14	7月	373	18.6	56	6.8	67	9.5	43	8.4	24	13.1	0	0.0	33	17.8	34	6.5	33	8.3	12	27.5	21	8.1	41	10.3	18	7.5	7	11.0
15	8月	10	0.5	0	0.0	0	0.0	0	0.0	0	0.0	0	0.0	0	0.0	0	0.0	0	0.0	0	0.0	0	0.0	0	0.0	0	0.0	0	0.0

Q24_1_2　内々定先の企業規模（従業員数）を教えてください。（SA）

		全体（ウエイト補正前）		大学4年生（ウエイト補正前）		大学4年生（ウエイト補正後）		大学4年生（男性）		大学4年生（女性）		大学4年生（その他）		大学4年生（文系）		大学4年生（理系）		大学4年生（国立）		大学4年生（公立）		大学4年生（私立）		大学4年生（東京圏大阪圏在学・就職）		大学4年生（東京圏大阪圏非在学・就職）		大学4年生（非東京圏大阪圏在学・就職）	
		度数	%	度数	%	度数	%	度数	%	度数	%	度数	%	度数	%	度数	%	度数	%	度数	%	度数	%	度数	%	度数	%	度数	%
全体		2201	100.0	1381	100.0	1393	100.0	792	100.0	584	100.0	18	100.0	1117	100.0	277	100.0	214	100.0	66	100.0	1114	100.0	854	100.0	222	100.0	305	100.0
1	９９人以下	144	6.5	124	9.0	126	9.0	63	7.9	56	9.6	7	41.6	96	8.6	30	10.8	20	9.3	9	13.6	97	8.7	59	6.9	15	6.9	50	16.5
2	１００人～２９９人	261	11.9	212	15.4	212	15.2	103	13.0	105	17.9	5	25.9	166	14.8	46	16.7	24	11.4	19	28.1	169	15.2	113	13.2	40	17.9	58	19.0
3	３００人～９９９人	367	16.7	267	19.3	257	18.4	130	16.4	126	21.5	2	8.8	219	19.6	38	13.6	38	17.8	6	9.1	213	19.1	149	17.4	44	20.0	61	20.0
4	１，０００人～４，９９９人	539	24.5	347	25.1	355	25.4	208	26.3	143	24.5	3	17.1	292	26.1	63	22.7	52	24.3	18	28.0	284	25.5	235	27.6	44	19.9	71	23.3
5	５，０００人～９，９９９人	217	9.9	108	7.8	112	8.1	74	9.3	39	6.6	0	0.0	86	7.7	27	9.6	17	7.9	2	3.0	93	8.4	76	8.9	23	10.4	12	4.1
6	１０，０００人以上	534	24.3	229	16.6	245	17.6	174	22.0	71	12.2	0	0.0	194	17.4	51	18.6	48	22.6	12	18.1	185	16.6	176	20.6	47	20.9	23	7.4
7	わからない	139	6.3	94	6.8	86	6.2	40	5.1	45	7.7	1	6.7	64	5.8	22	8.0	14	6.7	0	0.0	72	6.5	47	5.4	9	4.1	29	9.6

		全体（ウエイト補正後）		大学院2年生（ウエイト補正前）		大学院2年生（ウエイト補正後）		大学院2年生（男性）		大学院2年生（女性）		大学院2年生（その他）		大学院2年生（文系）		大学院2年生（理系）		大学院2年生（国立）		大学院2年生（公立）		大学院2年生（私立）		大学院2年生（東京圏大阪圏在学・就職）		大学院2年生（東京圏大阪圏非在学・就職）		大学院2年生（非東京圏大阪圏在学・就職）	
		度数	%	度数	%	度数	%	度数	%	度数	%	度数	%	度数	%	度数	%	度数	%	度数	%	度数	%	度数	%	度数	%	度数	%
全体		2004	100.0	820	100.0	702	100.0	516	100.0	180	100.0	5	100.0	184	100.0	518	100.0	398	100.0	45	100.0	258	100.0	396	100.0	240	100.0	65	100.0
1	９９人以下	167	8.3	20	2.4	26	3.7	9	1.7	17	9.5	0	0.0	16	8.9	10	1.8	18	4.6	0	0.0	8	3.0	12	3.0	5	1.9	9	14.3
2	１００人～２９９人	286	14.3	49	6.0	61	8.7	35	6.8	25	14.0	1	10.5	28	14.9	34	6.5	23	5.7	12	27.5	26	10.1	36	9.2	23	9.5	2	3.0
3	３００人～９９９人	352	17.6	100	12.2	88	12.5	61	11.9	25	13.9	1	21.0	26	14.0	62	11.9	48	12.0	9	20.7	31	11.8	49	12.4	34	14.1	4	6.8
4	１，０００人～４，９９９人	503	25.1	192	23.4	163	23.2	119	23.1	43	23.9	1	10.5	46	24.7	117	22.7	89	22.4	8	17.7	66	25.5	83	20.9	66	27.6	14	21.1
5	５，０００人～９，９９９人	174	8.7	109	13.3	86	12.3	66	12.8	20	11.0	0	0.0	17	9.3	69	13.3	57	14.2	3	6.8	26	10.2	44	11.1	32	13.4	10	15.0
6	１０，０００人以上	399	19.9	305	37.2	237	33.8	191	37.1	42	23.5	3	57.9	36	19.3	201	38.9	138	34.6	12	27.3	87	33.7	141	35.7	72	29.9	23	35.6
7	わからない	123	6.2	45	5.5	41	5.9	34	6.6	7	4.1	0	0.0	16	8.9	25	4.8	27	6.7	0	0.0	15	5.7	30	7.6	9	3.6	3	4.3

Q24_1_3　内々定を受けた先の業界を教えてください。（SA）

		全体（ウエイト補正前）		大学4年生（ウエイト補正前）		大学4年生（ウエイト補正後）		大学4年生（男性）		大学4年生（女性）		大学4年生（その他）		大学4年生（文系）		大学4年生（理系）		大学4年生（国立）		大学4年生（公立）		大学4年生（私立）		大学4年生（東京圏大阪圏在学・就職）		大学4年生（東京圏大阪圏非在学・就職）		大学4年生（非東京圏大阪圏在学・就職）	
		度数	%	度数	%	度数	%	度数	%	度数	%	度数	%	度数	%	度数	%	度数	%	度数	%	度数	%	度数	%	度数	%	度数	%
全体		2201	100.0	1381	100.0	1393	100.0	792	100.0	584	100.0	18	100.0	1117	100.0	277	100.0	214	100.0	66	100.0	1114	100.0	854	100.0	222	100.0	305	100.0
1	農業、林業、漁業	27	1.2	17	1.2	19	1.3	16	2.0	3	0.5	0	0.0	12	1.1	7	2.5	5	2.4	0	0.0	14	1.2	4	0.5	3	1.5	10	3.1
2	鉱業、採石業、砂利採取業	13	0.6	3	0.2	4	0.3	4	0.5	0	0.0	0	0.0	4	0.4	0	0.0	0	0.0	0	0.0	4	0.4	4	0.5	0	0.0	0	0.0
3	建設業	87	4.0	53	3.8	53	3.8	30	3.8	23	4.0	0	0.0	37	3.3	16	6.0	6	3.0	2	3.0	45	4.0	29	3.4	14	6.4	10	3.4
4	製造業	623	28.3	206	14.9	219	15.7	147	18.5	69	11.8	3	19.2	164	14.7	54	19.7	31	14.4	8	12.1	180	16.2	139	16.2	35	15.6	45	14.6
5	電気、ガス、熱供給、水道業	58	2.6	28	2.0	29	2.1	19	2.4	10	1.7	0	0.0	15	1.3	14	5.2	5	2.6	2	3.0	22	2.0	15	1.7	7	3.1	8	2.5
6	情報通信業	334	15.2	212	15.4	218	15.7	126	15.9	87	14.9	5	28.2	161	14.5	57	20.6	34	15.9	14	21.2	170	15.3	133	15.6	40	17.8	43	13.9
7	運輸業、郵便業	86	3.9	75	5.4	80	5.7	53	6.7	26	4.5	0	0.0	67	6.0	13	4.7	12	5.6	3	4.5	65	5.8	53	6.2	11	5.0	16	5.1
8	卸売業、小売業	148	6.7	140	10.1	147	10.5	85	10.7	62	10.6	0	0.0	127	11.4	19	7.0	11	4.9	8	12.1	128	11.5	75	8.8	25	11.2	44	14.6
9	金融業、保険業	148	6.7	133	9.6	124	8.9	55	6.9	68	11.6	2	13.4	113	10.1	11	4.0	19	9.0	4	5.7	101	9.1	80	9.4	13	6.0	30	9.8
10	不動産業、物品賃貸業	46	2.1	44	3.2	48	3.4	31	3.9	17	2.9	0	0.0	46	4.1	2	0.7	5	2.4	2	3.0	40	3.6	34	4.0	1	0.6	11	3.6
11	学術研究、専門・技術サービス業	101	4.6	44	3.2	46	3.3	26	3.3	19	3.3	0	2.1	31	2.7	15	5.5	6	2.7	4	6.1	36	3.2	22	2.6	14	6.2	10	3.2
12	宿泊業、飲食サービス業	23	1.0	23	1.7	19	1.4	3	0.3	16	2.8	0	0.0	17	1.5	2	0.7	1	0.3	0	0.0	18	1.7	14	1.7	4	1.7	1	0.3
13	生活関連サービス業、娯楽業	37	1.7	33	2.4	30	2.1	11	1.4	17	3.0	1	6.7	25	2.3	4	1.6	7	3.4	2	3.0	20	1.8	18	2.1	8	3.8	4	1.2
14	教育、学習支援業	40	1.8	34	2.5	32	2.3	12	1.5	19	3.3	2	10.4	30	2.6	3	1.0	8	3.7	6	8.8	19	1.7	23	2.7	3	1.5	5	1.6
15	医療・福祉	75	3.4	56	4.1	48	3.5	18	2.3	29	4.9	1	6.7	34	3.0	14	5.2	12	5.5	2	3.0	34	3.1	22	2.5	7	3.1	20	6.4
16	複合サービス業	19	0.9	17	1.2	18	1.3	8	1.0	9	1.6	1	6.7	17	1.6	1	0.3	1	0.4	2	3.0	15	1.4	16	1.8	1	0.4	2	0.6
17	サービス業（他に分類されないもの）	93	4.2	80	5.8	80	5.7	40	5.0	39	6.7	1	6.7	72	6.4	8	2.8	10	4.6	4	6.1	66	5.9	56	6.5	11	4.9	13	4.3
18	公務	101	4.6	82	5.9	77	5.6	48	6.1	29	5.0	0	0.0	62	5.5	16	5.7	27	12.7	2	2.4	49	4.4	53	6.2	9	4.1	15	5.0
19	その他	115	5.2	82	5.9	85	6.1	53	6.7	32	5.4	0	0.0	68	6.1	16	5.8	11	5.3	2	3.0	71	6.4	55	6.4	12	5.6	16	5.4
20	わからない	27	1.2	19	1.4	17	1.2	8	1.0	9	1.6	0	0.0	15	1.3	3	0.9	3	1.2	0	0.0	15	1.3	10	1.2	4	1.6	3	1.1

		全体（ウエイト補正後）		大学院2年生（ウエイト補正前）		大学院2年生（ウエイト補正後）		大学院2年生（男性）		大学院2年生（女性）		大学院2年生（その他）		大学院2年生（文系）		大学院2年生（理系）		大学院2年生（国立）		大学院2年生（公立）		大学院2年生（私立）		大学院2年生（東京圏大阪圏在学・就職）		大学院2年生（東京圏大阪圏非在学・就職）		大学院2年生（非東京圏大阪圏在学・就職）	
		度数	%	度数	%	度数	%	度数	%	度数	%	度数	%	度数	%	度数	%	度数	%	度数	%	度数	%	度数	%	度数	%	度数	%
全体		2004	100.0	820	100.0	702	100.0	516	100.0	180	100.0	5	100.0	184	100.0	518	100.0	398	100.0	45	100.0	258	100.0	396	100.0	240	100.0	65	100.0
1	農業、林業、漁業	25	1.3	10	1.2	5	0.7	3	0.6	2	1.0	0	0.0	0	0.0	5	0.9	5	1.2	0	0.0	0	0.0	2	0.5	3	1.2	0	0.0
2	鉱業、採石業、砂利採取業	8	0.4	10	1.2	6	0.9	5	0.9	1	0.8	0	0.0	0	0.0	6	1.2	5	1.3	0	0.0	1	0.4	4	0.9	2	1.0	0	0.0
3	建設業	76	3.8	34	4.1	25	3.5	21	4.1	3	1.8	1	10.5	3	1.7	22	4.2	12	3.1	0	0.0	13	4.8	14	3.4	10	4.3	1	1.4
4	製造業	400	20.0	417	50.9	316	45.1	249	48.2	67	36.9	1	21.0	41	22.0	276	53.3	185	46.5	25	55.0	106	41.1	182	46.0	105	43.7	30	45.2
5	電気、ガス、熱供給、水道業	44	2.2	30	3.7	20	2.8	18	3.5	0	0.0	1	26.4	1	0.8	18	3.5	16	3.9	0	0.0	4	1.6	7	1.7	10	4.0	4	5.5
6	情報通信業	315	15.7	122	14.9	112	16.0	91	17.6	20	10.9	2	31.6	32	17.3	80	15.5	62	15.6	6	13.6	44	17.0	60	15.1	46	19.3	6	9.4
7	運輸業、郵便業	102	5.1	11	1.3	10	1.5	8	1.5	2	1.3	0	0.0	0	0.0	10	2.0	3	0.8	3	6.8	4	1.5	7	1.8	2	1.0	1	1.4
8	卸売業、小売業	183	9.1	8	1.0	8	1.1	7	1.4	0	0.2	0	0.0	3	1.7	5	0.9	3	0.7	0	0.0	5	1.9	6	1.4	2	0.7	1	0.9
9	金融業、保険業	160	8.0	15	1.8	15	2.2	10	2.0	5	2.8	0	0.0	8	4.1	8	1.5	8	1.9	5	10.9	3	1.1	9	2.4	6	2.6	0	0.0
10	不動産業、物品賃貸業	61	3.0	2	0.2	6	0.9	0	0.0	6	3.5	0	0.0	6	3.4	0	0.0	0	0.0	0	0.0	6	2.4	6	1.6	0	0.0	0	0.0
11	学術研究、専門・技術サービス業	75	3.8	57	7.0	46	6.6	31	6.0	15	8.5	0	0.0	12	6.4	35	6.7	29	7.2	0	0.0	18	6.8	25	6.4	15	6.1	6	9.8
12	宿泊業、飲食サービス業	23	1.2	0	0.0	0	0.0	0	0.0	0	0.0	0	0.0	0	0.0	0	0.0	0	0.0	0	0.0	0	0.0	0	0.0	0	0.0	0	0.0
13	生活関連サービス業、娯楽業	40	2.0	4	0.5	7	1.0	1	0.2	6	3.4	0	0.0	6	3.1	1	0.3	3	0.8	0	0.0	4	1.6	7	1.8	0	0.0	0	0.0
14	教育、学習支援業	45	2.2	6	0.7	11	1.6	2	0.5	9	5.0	0	0.0	9	4.9	2	0.5	3	0.8	0	0.0	8	3.2	2	0.4	6	2.6	4	5.5
15	医療・福祉	68	3.4	19	2.3	22	3.1	6	1.2	16	8.7	0	0.0	14	7.8	8	1.5	17	4.2	0	0.0	5	2.0	9	2.3	8	3.4	5	7.5
16	複合サービス業	25	1.3	2	0.2	6	0.9	3	0.7	3	1.5	0	0.0	6	3.3	0	0.0	6	1.5	0	0.0	0	0.0	0	0.0	6	2.5	0	0.0
17	サービス業（他に分類されないもの）	102	5.1	13	1.6	11	1.6	7	1.3	4	1.9	1	10.5	3	1.7	8	1.5	5	1.3	0	0.0	6	2.3	8	2.1	2	0.9	0	0.0
18	公務	106	5.3	19	2.3	26	3.7	17	3.3	9	5.2	0	0.0	18	9.6	9	1.7	17	4.3	0	0.0	9	3.5	16	4.0	8	3.5	2	2.4
19	その他	120	6.0	33	4.0	39	5.5	32	6.1	7	4.1	0	0.0	16	8.8	23	4.4	17	4.2	6	13.6	16	6.2	25	6.4	7	2.8	7	10.9
20	わからない	25	1.2	8	1.0	9	1.3	4	0.8	5	2.6	0	0.0	6	3.4	3	0.5	3	0.7	0	0.0	6	2.4	8	1.9	1	0.6	0	0.0

Q24_1_4　内々定を受けた企業は就職予定の企業ですか。（SA）

		全体（ウエイト補正前）		大学4年生（ウエイト補正前）		大学4年生（ウエイト補正後）		大学4年生（男性）		大学4年生（女性）		大学4年生（その他）		大学4年生（文系）		大学4年生（理系）		大学4年生（国立）		大学4年生（公立）		大学4年生（私立）		大学4年生（東京圏大阪圏在学・就職）		大学4年生（東京圏大阪圏非在学・就職）		大学4年生（非東京圏大阪圏在学・就職）	
		度数	%	度数	%	度数	%	度数	%	度数	%	度数	%	度数	%	度数	%	度数	%	度数	%	度数	%	度数	%	度数	%	度数	%
全体		2201	100.0	1381	100.0	1393	100.0	792	100.0	584	100.0	18	100.0	1117	100.0	277	100.0	214	100.0	66	100.0	1114	100.0	854	100.0	222	100.0	305	100.0
1	就職予定の企業	1963	89.2	1174	85.0	1189	85.4	689	87.0	485	83.1	15	86.6	940	84.1	250	90.3	194	90.7	58	88.6	937	84.1	728	85.2	199	89.6	252	82.7
2	就職予定の企業ではない	83	3.8	69	5.0	70	5.0	40	5.0	29	4.9	1	6.7	59	5.3	11	3.8	8	4.0	0	0.0	61	5.5	42	4.9	10	4.5	18	5.8
3	検討中	155	7.0	138	10.0	135	9.7	64	8.0	70	12.0	1	6.7	118	10.6	16	5.9	11	5.4	8	11.4	116	10.4	85	9.9	13	5.9	35	11.6

		全体（ウエイト補正後）		大学院2年生（ウエイト補正前）		大学院2年生（ウエイト補正後）		大学院2年生（男性）		大学院2年生（女性）		大学院2年生（その他）		大学院2年生（文系）		大学院2年生（理系）		大学院2年生（国立）		大学院2年生（公立）		大学院2年生（私立）		大学院2年生（東京圏大阪圏在学・就職）		大学院2年生（東京圏大阪圏非在学・就職）		大学院2年生（非東京圏大阪圏在学・就職）	
		度数	%	度数	%	度数	%	度数	%	度数	%	度数	%	度数	%	度数	%	度数	%	度数	%	度数	%	度数	%	度数	%	度数	%
全体		2004	100.0	820	100.0	702	100.0	516	100.0	180	100.0	5	100.0	184	100.0	518	100.0	398	100.0	45	100.0	258	100.0	396	100.0	240	100.0	65	100.0
1	就職予定の企業	1738	86.7	789	96.2	666	94.9	496	96.1	166	91.8	4	79.0	166	90.0	500	96.6	385	96.6	39	86.1	242	93.8	371	93.8	230	96.1	64	97.6
2	就職予定の企業ではない	91	4.6	14	1.7	14	2.0	10	1.8	4	2.4	0	0.0	6	3.1	8	1.6	7	1.7	0	0.0	7	2.7	8	1.9	6	2.6	0	0.0
3	検討中	174	8.7	17	2.1	22	3.1	10	2.0	10	5.8	1	21.0	13	6.8	9	1.8	7	1.6	6	13.9	9	3.5	17	4.2	3	1.2	2	2.4

Q24_1_5　就職予定の企業について、どのような経路で採用試験・面接等を受けましたか。（SA）

		全体（ウエイト補正前）		大学4年生（ウエイト補正前）		大学4年生（ウエイト補正後）		大学4年生（男性）		大学4年生（女性）		大学4年生（その他）		大学4年生（文系）		大学4年生（理系）		大学4年生（国立）		大学4年生（公立）		大学4年生（私立）		大学4年生（東京圏大阪圏在学・就職）		大学4年生（東京圏大阪圏非在学・就職）		大学4年生（非東京圏大阪圏在学・就職）	
		度数	%	度数	%	度数	%	度数	%	度数	%	度数	%	度数	%	度数	%	度数	%	度数	%	度数	%	度数	%	度数	%	度数	%
全体		1963	100.0	1174	100.0	1189	100.0	689	100.0	485	100.0	15	100.0	940	100.0	250	100.0	194	100.0	58	100.0	937	100.0	728	100.0	199	100.0	252	100.0
1	自由応募（ＷＥＢサイト等からのエントリー等）	1200	61.1	842	71.7	852	71.6	484	70.3	354	73.0	14	89.9	688	73.3	164	65.6	139	71.7	44	76.1	669	71.4	529	72.6	137	68.7	182	72.2
2	インターンシップに参加した会社側からの案内（リクルーター、大学のＯＢ／ＯＧ、リファラル採用等）	296	15.1	153	13.0	154	12.9	87	12.7	67	13.7	0	0.0	127	13.5	27	10.9	25	13.0	9	15.4	120	12.8	91	12.5	29	14.7	32	12.7
3	インターンシップに参加しなかった会社側からの案内（リクルーター、大学のＯＢ／ＯＧ　、リファラル採用等）	54	2.8	23	2.0	24	2.0	19	2.7	6	1.1	0	0.0	15	1.6	9	3.6	6	3.3	0	0.0	18	1.9	13	1.8	5	2.6	4	1.7
4	教員や大学の推薦／指定校	262	13.3	39	3.3	37	3.1	25	3.6	12	2.5	0	0.0	8	0.9	29	11.5	12	6.0	0	0.0	25	2.7	16	2.2	12	5.8	8	3.3
5	大学の就職支援担当課、キャリアセンター	22	1.1	15	1.3	17	1.4	8	1.2	7	1.5	1	7.7	14	1.5	3	1.1	1	0.3	2	3.4	14	1.5	11	1.4	2	1.0	4	1.8
6	公的な就職支援機関（ジョブカフェ、ハローワーク等）	19	1.0	19	1.6	20	1.7	13	1.9	7	1.4	0	0.0	14	1.5	5	2.2	2	1.2	0	0.0	17	1.9	9	1.2	4	2.2	6	2.3
7	縁故応募（家族・親族・知人の縁故）	11	0.6	11	0.9	12	1.0	9	1.2	4	0.8	0	0.0	12	1.3	0	0.0	1	0.3	0	0.0	12	1.2	8	1.1	0	0.0	3	1.1
8	アルバイト先（正社員としての登用、入社の誘い等）	11	0.6	8	0.7	10	0.9	8	1.2	2	0.5	0	0.0	8	0.8	3	1.1	1	0.5	3	5.1	6	0.7	4	0.5	1	0.4	6	2.3
9	新卒エージェントからの紹介	54	2.8	40	3.4	41	3.4	25	3.6	15	3.1	0	2.4	32	3.4	9	3.4	4	2.1	0	0.0	37	3.9	32	4.3	6	3.0	3	1.3
10	その他	34	1.7	24	2.0	23	1.9	11	1.6	11	2.4	0	0.0	21	2.2	2	0.8	3	1.7	0	0.0	19	2.1	16	2.2	3	1.6	3	1.2

		全体（ウエイト補正後）		大学院2年生（ウエイト補正前）		大学院2年生（ウエイト補正後）		大学院2年生（男性）		大学院2年生（女性）		大学院2年生（その他）		大学院2年生（文系）		大学院2年生（理系）		大学院2年生（国立）		大学院2年生（公立）		大学院2年生（私立）		大学院2年生（東京圏大阪圏在学・就職）		大学院2年生（東京圏大阪圏非在学・就職）		大学院2年生（非東京圏大阪圏在学・就職）	
		度数	%	度数	%	度数	%	度数	%	度数	%	度数	%	度数	%	度数	%	度数	%	度数	%	度数	%	度数	%	度数	%	度数	%
全体		1738	100.0	789	100.0	666	100.0	496	100.0	166	100.0	4	100.0	166	100.0	500	100.0	385	100.0	39	100.0	242	100.0	371	100.0	230	100.0	64	100.0
1	自由応募（ＷＥＢサイト等からのエントリー等）	1186	68.2	358	45.4	332	49.9	241	48.5	91	55.2	1	13.3	110	66.4	222	44.4	185	48.1	30	76.3	118	48.6	192	51.8	117	51.0	22	34.9
2	インターンシップに参加した会社側からの案内（リクルーター、大学のＯＢ／ＯＧ、リファラル採用等）	241	13.8	143	18.1	125	18.8	86	17.3	37	22.6	2	46.7	31	18.9	94	18.8	65	16.8	3	7.9	58	23.9	74	20.0	41	18.0	10	15.1
3	インターンシップに参加しなかった会社側からの案内（リクルーター、大学のＯＢ／ＯＧ　、リファラル採用等）	39	2.2	31	3.9	22	3.2	16	3.2	6	3.6	0	0.0	3	1.9	18	3.7	14	3.6	0	0.0	8	3.2	12	3.2	9	3.8	1	1.9
4	教員や大学の推薦／指定校	109	6.3	223	28.3	154	23.2	134	26.9	19	11.6	2	40.0	7	3.9	148	29.6	103	26.7	6	15.8	46	18.8	73	19.5	57	24.7	25	39.2
5	大学の就職支援担当課、キャリアセンター	24	1.4	7	0.9	7	1.1	3	0.7	4	2.5	0	0.0	3	1.9	4	0.9	2	0.6	0	0.0	5	2.1	4	1.0	2	1.0	2	2.4
6	公的な就職支援機関（ジョブカフェ、ハローワーク等）	24	1.4	0	0.0	0	0.0	0	0.0	0	0.0	0	0.0	0	0.0	0	0.0	0	0.0	0	0.0	0	0.0	0	0.0	0	0.0	0	0.0
7	縁故応募（家族・親族・知人の縁故）	15	0.9	0	0.0	0	0.0	0	0.0	0	0.0	0	0.0	0	0.0	0	0.0	0	0.0	0	0.0	0	0.0	0	0.0	0	0.0	0	0.0
8	アルバイト先（正社員としての登用、入社の誘い等）	15	0.9	3	0.4	6	1.0	4	0.8	3	1.6	0	0.0	6	3.5	1	0.1	3	0.8	0	0.0	3	1.3	4	1.0	0	0.0	3	4.1
9	新卒エージェントからの紹介	54	3.1	14	1.8	10	1.5	6	1.1	4	2.5	0	0.0	3	1.6	7	1.4	9	2.3	0	0.0	1	0.4	6	1.6	3	1.4	1	0.9
10	その他	31	1.8	10	1.3	8	1.3	8	1.5	1	0.4	0	0.0	3	1.9	5	1.0	4	1.1	0	0.0	4	1.7	7	1.8	1	0.3	1	1.5

Q24_1_6　就職予定の企業の採用選考に応募した時点であなたが志望していた企業のすべてを思い返してください。あなたの就職予定の企業は、第一志望の企業でしたか。または、志望度が高い企業の一つでしたか。（SA）

		全体（ウエイト補正前）		大学4年生（ウエイト補正前）		大学4年生（ウエイト補正後）		大学4年生（男性）		大学4年生（女性）		大学4年生（その他）		大学4年生（文系）		大学4年生（理系）		大学4年生（国立）		大学4年生（公立）		大学4年生（私立）		大学4年生（東京圏大阪圏在学・就職）		大学4年生（東京圏大阪圏非在学・就職）		大学4年生（非東京圏大阪圏在学・就職）	
		度数	%	度数	%	度数	%	度数	%	度数	%	度数	%	度数	%	度数	%	度数	%	度数	%	度数	%	度数	%	度数	%	度数	%
全体		1963	100.0	1174	100.0	1189	100.0	689	100.0	485	100.0	15	100.0	940	100.0	250	100.0	194	100.0	58	100.0	937	100.0	728	100.0	199	100.0	252	100.0
1	第一志望の企業だった	891	45.4	488	41.6	509	42.8	321	46.6	177	36.6	10	67.7	374	39.8	135	53.9	91	47.2	30	52.2	387	41.3	289	39.7	85	42.8	127	50.5
2	志望度が高い企業の一つだった	843	42.9	530	45.1	524	44.1	278	40.4	242	50.0	3	22.2	436	46.4	88	35.1	82	42.5	26	44.4	416	44.4	333	45.7	92	46.1	97	38.3
3	その時点では強く志望していなかった	223	11.4	153	13.0	153	12.8	87	12.6	65	13.3	2	10.1	127	13.5	26	10.4	20	10.4	2	3.4	131	13.9	104	14.3	22	11.1	27	10.6
4	覚えていない	6	0.3	3	0.3	4	0.3	3	0.4	1	0.2	0	0.0	2	0.2	1	0.5	0	0.0	0	0.0	4	0.4	2	0.3	0	0.0	1	0.6

		全体（ウエイト補正後）		大学院2年生（ウエイト補正前）		大学院2年生（ウエイト補正後）		大学院2年生（男性）		大学院2年生（女性）		大学院2年生（その他）		大学院2年生（文系）		大学院2年生（理系）		大学院2年生（国立）		大学院2年生（公立）		大学院2年生（私立）		大学院2年生（東京圏大阪圏在学・就職）		大学院2年生（東京圏大阪圏非在学・就職）		大学院2年生（非東京圏大阪圏在学・就職）	
		度数	%	度数	%	度数	%	度数	%	度数	%	度数	%	度数	%	度数	%	度数	%	度数	%	度数	%	度数	%	度数	%	度数	%
全体		1738	100.0	789	100.0	666	100.0	496	100.0	166	100.0	4	100.0	166	100.0	500	100.0	385	100.0	39	100.0	242	100.0	371	100.0	230	100.0	64	100.0
1	第一志望の企業だった	759	43.7	403	51.1	320	48.0	241	48.6	78	46.8	1	26.6	56	34.0	263	52.6	185	48.0	15	39.6	120	49.4	170	45.9	103	44.8	46	72.4
2	志望度が高い企業の一つだった	762	43.8	313	39.7	285	42.7	211	42.4	72	43.5	2	46.7	97	58.6	188	37.5	165	42.9	11	28.5	109	44.8	163	44.0	108	47.0	13	19.6
3	その時点では強く志望していなかった	212	12.2	70	8.9	60	9.0	43	8.7	16	9.6	1	13.3	12	7.4	48	9.5	33	8.6	12	31.9	14	5.8	37	9.9	19	8.3	4	6.1
4	覚えていない	5	0.3	3	0.4	2	0.3	1	0.2	0	0.0	1	13.3	0	0.0	2	0.4	2	0.5	0	0.0	0	0.0	1	0.2	0	0.0	1	1.9

Q24_2_1_a　最初に内々定を受けたのはいつ頃ですか。また、就職予定の企業の内々定を受けたのはいつ頃ですか。実質的に内々定を得たと感じた時期についてお答えください。／最初の内々定（SA）

		全体（ウエイト補正前）		大学4年生（ウエイト補正前）		大学4年生（ウエイト補正後）		大学4年生（男性）		大学4年生（女性）		大学4年生（その他）		大学4年生（文系）		大学4年生（理系）		大学4年生（国立）		大学4年生（公立）		大学4年生（私立）		大学4年生（東京圏大阪圏在学・就職）		大学4年生（東京圏大阪圏非在学・就職）		大学4年生（非東京圏大阪圏在学・就職）	
		度数	%	度数	%	度数	%	度数	%	度数	%	度数	%	度数	%	度数	%	度数	%	度数	%	度数	%	度数	%	度数	%	度数	%
全体		3057	100.0	2260	100.0	2239	100.0	1186	100.0	1046	100.0	7	100.0	1870	100.0	369	100.0	270	100.0	88	100.0	1881	100.0	1425	100.0	400	100.0	391	100.0
1	６月以前	22	0.7	17	0.8	17	0.8	10	0.8	8	0.7	0	0.0	16	0.9	1	0.3	2	0.6	0	0.0	16	0.8	15	1.1	0	0.0	2	0.5
2	７月	6	0.2	6	0.3	7	0.3	4	0.4	2	0.2	0	0.0	7	0.4	0	0.0	0	0.0	0	0.0	7	0.4	5	0.4	1	0.4	0	0.0
3	８月	2	0.1	1	0.0	1	0.1	1	0.1	0	0.0	0	0.0	1	0.1	0	0.0	0	0.0	0	0.0	1	0.1	0	0.0	1	0.4	0	0.0
4	９月	3	0.1	3	0.1	3	0.1	2	0.1	1	0.1	0	0.0	3	0.1	0	0.0	2	0.6	0	0.0	1	0.0	3	0.2	0	0.0	0	0.0
5	１０月	11	0.4	5	0.2	5	0.2	2	0.2	2	0.2	0	0.0	5	0.2	0	0.0	1	0.3	0	0.0	4	0.2	4	0.3	1	0.2	0	0.0
6	１１月	23	0.8	15	0.7	16	0.7	11	0.9	4	0.4	0	0.0	13	0.7	2	0.6	3	1.2	0	0.0	12	0.7	14	1.0	1	0.3	0	0.0
7	１２月	62	2.0	38	1.7	41	1.8	29	2.5	11	1.1	0	0.0	36	1.9	5	1.4	6	2.2	0	0.0	35	1.9	38	2.7	3	0.8	0	0.0
8	１月	62	2.0	34	1.5	36	1.6	26	2.2	11	1.0	0	0.0	25	1.4	11	2.9	5	1.9	0	0.0	31	1.7	28	1.9	4	1.1	4	1.0
9	２月	129	4.2	99	4.4	104	4.7	65	5.5	38	3.6	1	17.0	84	4.5	21	5.6	11	4.1	6	6.8	87	4.6	74	5.2	20	5.1	9	2.4
10	３月	466	15.2	306	13.5	306	13.7	166	14.0	138	13.2	2	26.5	238	12.7	68	18.5	37	13.9	16	17.6	253	13.5	203	14.2	64	15.9	37	9.6
11	４月	925	30.3	670	29.6	657	29.3	343	28.9	312	29.8	2	34.1	531	28.4	126	34.1	93	34.3	26	29.4	539	28.6	388	27.2	125	31.3	135	34.4
12	５月	842	27.5	661	29.2	645	28.8	329	27.7	316	30.2	0	5.3	564	30.1	81	22.0	76	28.2	22	24.9	547	29.1	401	28.1	109	27.3	127	32.5
13	６月	431	14.1	344	15.2	335	15.0	162	13.6	172	16.5	1	17.0	288	15.4	47	12.7	32	11.8	10	11.4	293	15.6	206	14.4	59	14.8	66	17.0
14	７月	72	2.4	61	2.7	66	3.0	36	3.0	30	2.9	0	0.0	59	3.2	7	2.0	3	1.0	9	9.9	55	2.9	47	3.3	10	2.4	10	2.5
15	８月	1	0.0	0	0.0	0	0.0	0	0.0	0	0.0	0	0.0	0	0.0	0	0.0	0	0.0	0	0.0	0	0.0	0	0.0	0	0.0	0	0.0

		全体（ウエイト補正後）		大学院2年生（ウエイト補正前）		大学院2年生（ウエイト補正後）		大学院2年生（男性）		大学院2年生（女性）		大学院2年生（その他）		大学院2年生（文系）		大学院2年生（理系）		大学院2年生（国立）		大学院2年生（公立）		大学院2年生（私立）		大学院2年生（東京圏大阪圏在学・就職）		大学院2年生（東京圏大阪圏非在学・就職）		大学院2年生（非東京圏大阪圏在学・就職）	
		度数	%	度数	%	度数	%	度数	%	度数	%	度数	%	度数	%	度数	%	度数	%	度数	%	度数	%	度数	%	度数	%	度数	%
全体		3053	100.0	797	100.0	732	100.0	518	100.0	207	100.0	7	100.0	244	100.0	488	100.0	448	100.0	38	100.0	247	100.0	465	100.0	241	100.0	24	100.0
1	６月以前	25	0.8	5	0.6	10	1.4	1	0.2	9	4.3	0	0.0	9	3.7	1	0.2	4	0.9	0	0.0	6	2.6	6	1.4	4	1.6	0	0.0
2	７月	8	0.3	0	0.0	0	0.0	0	0.0	0	0.0	0	0.0	0	0.0	0	0.0	0	0.0	0	0.0	0	0.0	0	0.0	0	0.0	0	0.0
3	８月	2	0.1	1	0.1	0	0.1	0	0.0	0	0.2	0	0.0	0	0.0	0	0.1	0	0.1	0	0.0	0	0.0	0	0.0	0	0.2	0	0.0
4	９月	3	0.1	0	0.0	0	0.0	0	0.0	0	0.0	0	0.0	0	0.0	0	0.0	0	0.0	0	0.0	0	0.0	0	0.0	0	0.0	0	0.0
5	１０月	9	0.3	6	0.8	7	1.0	7	1.4	0	0.0	0	0.0	3	1.4	4	0.7	5	1.2	0	0.0	2	0.8	6	1.4	1	0.2	0	0.0
6	１１月	23	0.7	8	1.0	9	1.2	3	0.6	6	2.7	0	0.0	5	2.2	4	0.8	8	1.8	0	0.0	1	0.4	8	1.7	1	0.5	0	0.0
7	１２月	59	1.9	24	3.0	22	3.0	12	2.4	10	4.7	0	0.0	6	2.4	16	3.3	12	2.6	3	8.7	7	2.8	19	4.0	3	1.4	0	0.0
8	１月	58	1.9	28	3.5	32	4.4	26	5.0	6	2.9	0	0.0	15	6.3	17	3.4	23	5.1	0	0.0	9	3.8	27	5.7	4	1.8	1	4.1
9	２月	138	4.5	30	3.8	24	3.3	10	2.0	12	6.0	1	19.2	8	3.5	16	3.2	16	3.6	0	0.0	8	3.4	17	3.7	7	2.9	0	0.0
10	３月	432	14.1	160	20.1	135	18.4	97	18.8	36	17.6	1	15.4	38	15.8	96	19.7	67	14.9	0	0.0	68	27.6	96	20.7	33	13.5	5	20.0
11	４月	902	29.6	255	32.0	231	31.5	170	32.8	58	28.2	3	34.6	60	24.8	170	34.8	138	30.8	28	74.5	65	26.2	135	28.9	88	36.5	8	33.2
12	５月	854	28.0	181	22.7	151	20.6	109	21.1	39	19.1	2	30.8	46	18.8	105	21.6	112	25.1	3	8.7	35	14.3	77	16.6	69	28.7	4	16.2
13	６月	453	14.8	87	10.9	100	13.6	74	14.4	25	12.1	0	0.0	46	18.8	54	11.0	54	12.0	3	8.1	43	17.4	67	14.4	29	12.0	4	15.3
14	７月	85	2.8	11	1.4	8	1.1	4	0.7	4	2.2	0	0.0	3	1.1	5	1.1	6	1.4	0	0.0	2	0.8	4	0.8	2	0.8	3	11.1
15	８月	1	0.0	1	0.1	3	0.5	3	0.7	0	0.0	0	0.0	3	1.4	0	0.0	3	0.8	0	0.0	0	0.0	3	0.7	0	0.0	0	0.0

Q24_2_1_b　最初に内々定を受けたのはいつ頃ですか。また、就職予定の企業の内々定を受けたのはいつ頃ですか。実質的に内々定を得たと感じた時期についてお答えください。／就職予定の企業の内々定（SA）

		全体（ウエイト補正前）		大学4年生（ウエイト補正前）		大学4年生（ウエイト補正後）		大学4年生（男性）		大学4年生（女性）		大学4年生（その他）		大学4年生（文系）		大学4年生（理系）		大学4年生（国立）		大学4年生（公立）		大学4年生（私立）		大学4年生（東京圏大阪圏在学・就職）		大学4年生（東京圏大阪圏非在学・就職）		大学4年生（非東京圏大阪圏在学・就職）	
		度数	%	度数	%	度数	%	度数	%	度数	%	度数	%	度数	%	度数	%	度数	%	度数	%	度数	%	度数	%	度数	%	度数	%
全体		3057	100.0	2260	100.0	2239	100.0	1186	100.0	1046	100.0	7	100.0	1870	100.0	369	100.0	270	100.0	88	100.0	1881	100.0	1425	100.0	400	100.0	391	100.0
1	６月以前	14	0.5	11	0.5	12	0.5	8	0.7	4	0.4	0	0.0	11	0.6	1	0.3	2	0.6	0	0.0	10	0.5	10	0.7	0	0.0	1	0.3
2	７月	6	0.2	6	0.3	5	0.2	1	0.1	4	0.4	0	0.0	5	0.3	0	0.0	0	0.0	0	0.0	5	0.3	3	0.2	1	0.4	1	0.2
3	８月	0	0.0	0	0.0	0	0.0	0	0.0	0	0.0	0	0.0	0	0.0	0	0.0	0	0.0	0	0.0	0	0.0	0	0.0	0	0.0	0	0.0
4	９月	1	0.0	1	0.0	1	0.0	1	0.1	0	0.0	0	0.0	1	0.0	0	0.0	1	0.3	0	0.0	0	0.0	1	0.1	0	0.0	0	0.0
5	１０月	2	0.1	1	0.0	1	0.0	0	0.0	1	0.1	0	0.0	1	0.0	0	0.0	0	0.0	0	0.0	1	0.0	0	0.0	1	0.2	0	0.0
6	１１月	7	0.2	4	0.2	3	0.1	0	0.0	3	0.3	0	0.0	3	0.2	0	0.0	1	0.2	0	0.0	2	0.1	3	0.2	0	0.0	0	0.0
7	１２月	12	0.4	10	0.4	11	0.5	8	0.7	3	0.3	0	0.0	10	0.5	1	0.4	1	0.3	0	0.0	10	0.5	11	0.8	0	0.0	0	0.0
8	１月	13	0.4	7	0.3	8	0.4	7	0.6	2	0.2	0	0.0	6	0.3	2	0.6	1	0.4	0	0.0	7	0.4	8	0.6	0	0.0	0	0.0
9	２月	22	0.7	18	0.8	18	0.8	12	1.0	6	0.6	0	0.0	11	0.6	6	1.7	5	1.7	0	0.0	13	0.7	12	0.8	5	1.1	1	0.3
10	３月	100	3.3	53	2.3	52	2.3	29	2.5	22	2.1	1	17.0	42	2.2	10	2.7	7	2.5	0	0.0	45	2.4	39	2.7	11	2.6	3	0.7
11	４月	447	14.6	248	11.0	251	11.2	139	11.7	112	10.7	0	0.0	180	9.6	72	19.4	38	14.2	24	27.1	189	10.1	156	11.0	42	10.5	51	12.9
12	５月	691	22.6	527	23.3	522	23.3	273	23.0	247	23.6	2	26.5	433	23.2	89	24.0	67	24.9	24	27.2	431	22.9	305	21.4	105	26.2	105	26.8
13	６月	1287	42.1	991	43.8	989	44.2	544	45.9	442	42.3	3	39.4	856	45.8	133	36.0	112	41.6	26	29.5	850	45.2	650	45.6	179	44.6	152	39.0
14	７月	386	12.6	321	14.2	307	13.7	136	11.5	170	16.3	1	17.0	264	14.1	44	11.8	31	11.5	14	16.2	262	13.9	192	13.5	51	12.7	60	15.5
15	８月	22	0.7	17	0.8	17	0.8	10	0.8	7	0.7	0	0.0	15	0.8	2	0.5	2	0.6	0	0.0	15	0.8	9	0.6	3	0.7	5	1.3
16	就職予定の企業はない	47	1.5	45	2.0	42	1.9	18	1.6	24	2.3	0	0.0	33	1.7	10	2.6	3	1.1	0	0.0	39	2.1	26	1.8	4	0.9	12	3.0

		全体（ウエイト補正後）		大学院2年生（ウエイト補正前）		大学院2年生（ウエイト補正後）		大学院2年生（男性）		大学院2年生（女性）		大学院2年生（その他）		大学院2年生（文系）		大学院2年生（理系）		大学院2年生（国立）		大学院2年生（公立）		大学院2年生（私立）		大学院2年生（東京圏大阪圏在学・就職）		大学院2年生（東京圏大阪圏非在学・就職）		大学院2年生（非東京圏大阪圏在学・就職）	
		度数	%	度数	%	度数	%	度数	%	度数	%	度数	%	度数	%	度数	%	度数	%	度数	%	度数	%	度数	%	度数	%	度数	%
全体		3053	100.0	797	100.0	732	100.0	518	100.0	207	100.0	7	100.0	244	100.0	488	100.0	448	100.0	38	100.0	247	100.0	465	100.0	241	100.0	24	100.0
1	６月以前	17	0.6	3	0.4	7	0.9	1	0.1	6	3.0	0	0.0	6	2.6	1	0.1	1	0.1	0	0.0	6	2.6	3	0.7	4	1.6	0	0.0
2	７月	7	0.2	0	0.0	0	0.0	0	0.0	0	0.0	0	0.0	0	0.0	0	0.0	0	0.0	0	0.0	0	0.0	0	0.0	0	0.0	0	0.0
3	８月	0	0.0	0	0.0	0	0.0	0	0.0	0	0.0	0	0.0	0	0.0	0	0.0	0	0.0	0	0.0	0	0.0	0	0.0	0	0.0	0	0.0
4	９月	1	0.0	0	0.0	0	0.0	0	0.0	0	0.0	0	0.0	0	0.0	0	0.0	0	0.0	0	0.0	0	0.0	0	0.0	0	0.0	0	0.0
5	１０月	2	0.1	1	0.1	3	0.5	3	0.7	0	0.0	0	0.0	3	1.4	0	0.0	3	0.8	0	0.0	0	0.0	3	0.7	0	0.0	0	0.0
6	１１月	4	0.1	3	0.4	2	0.3	2	0.3	0	0.2	0	0.0	0	0.0	2	0.4	1	0.2	0	0.0	1	0.4	2	0.4	0	0.0	0	0.0
7	１２月	15	0.5	2	0.3	4	0.5	4	0.7	0	0.0	0	0.0	3	1.3	1	0.1	1	0.1	0	0.0	3	1.3	3	0.7	1	0.2	0	0.0
8	１月	13	0.4	6	0.8	6	0.8	3	0.5	3	1.6	0	0.0	3	1.1	4	0.7	3	0.8	0	0.0	3	1.1	6	1.3	0	0.0	0	0.0
9	２月	23	0.7	4	0.5	2	0.3	2	0.4	0	0.2	0	0.0	0	0.0	2	0.5	2	0.3	0	0.0	1	0.4	1	0.2	2	0.6	0	0.0
10	３月	81	2.7	47	5.9	42	5.8	26	5.1	14	6.9	2	26.9	12	5.0	30	6.2	19	4.2	0	0.0	24	9.6	35	7.4	6	2.7	2	6.6
11	４月	380	12.4	199	25.0	172	23.5	128	24.8	41	19.8	3	34.6	41	16.8	131	26.8	93	20.9	13	33.6	66	26.6	111	23.8	55	22.8	6	25.7
12	５月	697	22.8	164	20.6	134	18.3	80	15.4	53	25.7	1	15.4	35	14.3	99	20.3	81	18.2	10	25.2	43	17.6	81	17.4	50	20.8	3	13.1
13	６月	1328	43.5	296	37.1	274	37.4	208	40.3	64	31.1	1	15.4	91	37.2	183	37.6	185	41.2	16	41.2	74	30.0	163	35.0	100	41.5	9	39.3
14	７月	407	13.3	65	8.2	73	9.9	51	9.9	21	10.0	1	7.7	40	16.3	33	6.7	54	12.0	0	0.0	19	7.5	47	10.2	21	8.9	4	15.3
15	８月	24	0.8	5	0.6	8	1.1	5	1.0	3	1.5	0	0.0	7	2.7	2	0.4	5	1.2	0	0.0	3	1.3	7	1.5	1	0.5	0	0.0
16	就職予定の企業はない	54	1.8	2	0.3	4	0.6	4	0.8	0	0.0	0	0.0	3	1.3	1	0.2	0	0.0	0	0.0	4	1.7	3	0.7	1	0.4	0	0.0

Q24_2_2　最初に内々定を受けた先の企業規模（従業員数）を教えてください。（SA）

		全体（ウエイト補正前）		大学4年生（ウエイト補正前）		大学4年生（ウエイト補正後）		大学4年生（男性）		大学4年生（女性）		大学4年生（その他）		大学4年生（文系）		大学4年生（理系）		大学4年生（国立）		大学4年生（公立）		大学4年生（私立）		大学4年生（東京圏大阪圏在学・就職）		大学4年生（東京圏大阪圏非在学・就職）		大学4年生（非東京圏大阪圏在学・就職）	
		度数	%	度数	%	度数	%	度数	%	度数	%	度数	%	度数	%	度数	%	度数	%	度数	%	度数	%	度数	%	度数	%	度数	%
全体		3057	100.0	2260	100.0	2239	100.0	1186	100.0	1046	100.0	7	100.0	1870	100.0	369	100.0	270	100.0	88	100.0	1881	100.0	1425	100.0	400	100.0	391	100.0
1	９９人以下	186	6.1	151	6.7	147	6.6	77	6.5	69	6.6	2	26.5	126	6.7	21	5.8	27	9.8	9	9.7	112	6.0	92	6.5	30	7.6	25	6.3
2	１００人～２９９人	430	14.1	347	15.4	335	15.0	172	14.5	162	15.5	1	17.0	268	14.3	68	18.4	48	17.6	9	10.6	279	14.8	203	14.2	53	13.2	73	18.7
3	３００人～９９９人	640	20.9	502	22.2	489	21.9	240	20.2	248	23.7	1	17.0	419	22.4	70	19.0	53	19.7	17	19.3	419	22.3	300	21.0	83	20.6	99	25.3
4	１，０００人～４，９９９人	818	26.8	626	27.7	646	28.9	373	31.5	272	26.0	1	17.0	539	28.8	107	29.1	59	21.9	30	34.0	557	29.6	444	31.1	102	25.5	96	24.5
5	５，０００人～９，９９９人	271	8.9	185	8.2	187	8.4	107	9.1	80	7.6	0	0.0	149	8.0	39	10.5	24	9.0	8	8.8	155	8.3	117	8.2	40	10.0	30	7.6
6	１０，０００人以上	493	16.1	278	12.3	273	12.2	147	12.4	126	12.0	0	0.0	236	12.6	36	9.8	41	15.1	8	8.6	224	11.9	178	12.5	65	16.1	29	7.5
7	わからない	219	7.2	171	7.6	161	7.2	69	5.8	90	8.6	2	22.4	133	7.1	27	7.4	19	6.9	8	9.0	134	7.1	93	6.5	27	6.8	40	10.1

		全体（ウエイト補正後）		大学院2年生（ウエイト補正前）		大学院2年生（ウエイト補正後）		大学院2年生（男性）		大学院2年生（女性）		大学院2年生（その他）		大学院2年生（文系）		大学院2年生（理系）		大学院2年生（国立）		大学院2年生（公立）		大学院2年生（私立）		大学院2年生（東京圏大阪圏在学・就職）		大学院2年生（東京圏大阪圏非在学・就職）		大学院2年生（非東京圏大阪圏在学・就職）	
		度数	%	度数	%	度数	%	度数	%	度数	%	度数	%	度数	%	度数	%	度数	%	度数	%	度数	%	度数	%	度数	%	度数	%
全体		3053	100.0	797	100.0	732	100.0	518	100.0	207	100.0	7	100.0	244	100.0	488	100.0	448	100.0	38	100.0	247	100.0	465	100.0	241	100.0	24	100.0
1	９９人以下	201	6.6	35	4.4	47	6.4	28	5.4	18	8.8	1	7.7	33	13.5	14	2.9	35	7.8	0	0.0	12	5.0	33	7.1	11	4.6	3	13.1
2	１００人～２９９人	448	14.7	83	10.4	88	12.0	54	10.5	32	15.4	1	15.4	39	16.1	48	9.9	53	11.9	9	24.7	25	10.1	58	12.4	26	10.6	4	18.0
3	３００人～９９９人	650	21.3	138	17.3	119	16.3	89	17.3	28	13.7	1	19.2	28	11.5	91	18.7	75	16.7	10	25.5	35	14.1	68	14.6	50	20.7	1	5.0
4	１，０００人～４，９９９人	877	28.7	192	24.1	200	27.3	134	25.9	66	31.8	0	0.0	85	35.0	114	23.4	111	24.9	9	24.9	79	32.0	127	27.4	66	27.3	6	24.2
5	５，０００人～９，９９９人	256	8.4	86	10.8	63	8.7	47	9.1	16	7.6	1	7.7	11	4.6	52	10.7	46	10.4	0	0.0	17	6.9	30	6.5	32	13.3	1	5.0
6	１０，０００人以上	403	13.2	215	27.0	166	22.7	132	25.5	31	15.1	3	34.6	32	13.1	134	27.5	100	22.3	3	8.1	63	25.6	112	24.1	47	19.5	7	28.1
7	わからない	218	7.1	48	6.0	49	6.7	32	6.2	16	7.6	1	15.4	15	6.2	34	7.0	27	6.1	6	16.8	16	6.3	37	7.9	10	4.1	2	6.6

Q24_2_3　最初に内々定を受けた先の業界を教えてください。（SA）

		全体（ウエイト補正前）		大学4年生（ウエイト補正前）		大学4年生（ウエイト補正後）		大学4年生（男性）		大学4年生（女性）		大学4年生（その他）		大学4年生（文系）		大学4年生（理系）		大学4年生（国立）		大学4年生（公立）		大学4年生（私立）		大学4年生（東京圏大阪圏在学・就職）		大学4年生（東京圏大阪圏非在学・就職）		大学4年生（非東京圏大阪圏在学・就職）	
		度数	%	度数	%	度数	%	度数	%	度数	%	度数	%	度数	%	度数	%	度数	%	度数	%	度数	%	度数	%	度数	%	度数	%
全体		3057	100.0	2260	100.0	2239	100.0	1186	100.0	1046	100.0	7	100.0	1870	100.0	369	100.0	270	100.0	88	100.0	1881	100.0	1425	100.0	400	100.0	391	100.0
1	農業、林業、漁業	20	0.7	13	0.6	13	0.6	9	0.7	4	0.4	0	0.0	11	0.6	2	0.6	2	0.9	20	0.7	11	0.6	5	0.3	3	0.9	5	1.3
2	鉱業、採石業、砂利採取業	4	0.1	2	0.1	2	0.1	1	0.1	1	0.1	0	0.0	1	0.0	1	0.3	1	0.4	4	0.1	1	0.0	1	0.1	1	0.2	0	0.0
3	建設業	114	3.7	75	3.3	82	3.6	52	4.4	30	2.8	0	0.0	46	2.5	35	9.6	10	3.8	9	10.6	62	3.3	34	2.4	30	7.4	17	4.3
4	製造業	610	20.0	285	12.6	304	13.6	195	16.4	109	10.4	0	0.0	216	11.5	88	23.9	35	13.1	18	19.9	251	13.3	177	12.4	63	15.8	60	15.4
5	電気、ガス、熱供給、水道業	62	2.0	30	1.3	32	1.4	22	1.8	10	1.0	0	0.0	24	1.3	8	2.1	3	1.1	0	0.0	29	1.5	19	1.3	7	1.8	4	1.1
6	情報通信業	528	17.3	366	16.2	365	16.3	187	15.8	176	16.8	2	34.1	273	14.6	92	25.0	49	18.1	31	35.5	285	15.2	253	17.7	67	16.9	43	11.1
7	運輸業、郵便業	129	4.2	113	5.0	120	5.3	78	6.6	42	4.0	0	0.0	110	5.9	9	2.5	14	5.3	2	2.3	103	5.5	85	6.0	27	6.7	8	2.0
8	卸売業、小売業	279	9.1	263	11.6	268	12.0	146	12.3	121	11.5	1	17.0	249	13.3	19	5.2	19	6.9	7	7.9	243	12.9	153	10.7	40	10.0	70	18.0
9	金融業、保険業	307	10.0	294	13.0	281	12.5	137	11.6	143	13.7	0	0.0	266	14.2	15	4.0	39	14.3	5	5.7	237	12.6	186	13.1	40	10.1	50	12.8
10	不動産業、物品賃貸業	102	3.3	98	4.3	100	4.5	57	4.8	42	4.0	1	17.0	93	5.0	6	1.7	10	3.9	3	3.4	86	4.6	74	5.2	12	3.0	13	3.5
11	学術研究、専門・技術サービス業	128	4.2	61	2.7	58	2.6	33	2.8	24	2.3	0	0.0	28	1.5	30	8.1	14	5.3	2	2.3	41	2.2	34	2.4	10	2.4	13	3.3
12	宿泊業、飲食サービス業	118	3.9	116	5.1	100	4.5	29	2.4	71	6.8	0	0.0	92	4.9	8	2.2	10	3.8	0	0.0	89	4.8	60	4.2	20	5.0	19	4.9
13	生活関連サービス業、娯楽業	76	2.5	72	3.2	65	2.9	23	1.9	41	3.9	0	5.3	62	3.3	3	0.8	5	1.8	0	0.0	60	3.2	42	2.9	12	2.9	11	2.8
14	教育、学習支援業	67	2.2	62	2.7	55	2.4	19	1.6	35	3.3	1	9.4	51	2.7	4	1.1	12	4.5	5	5.7	38	2.0	32	2.2	9	2.4	12	3.2
15	医療・福祉	73	2.4	57	2.5	53	2.4	21	1.7	31	3.0	1	17.0	44	2.3	9	2.5	3	1.2	0	0.0	50	2.6	30	2.1	8	1.9	13	3.4
16	複合サービス業	60	2.0	49	2.2	45	2.0	21	1.8	24	2.3	0	0.0	38	2.0	7	2.0	8	3.1	0	0.0	37	1.9	27	1.9	5	1.2	12	3.1
17	サービス業（他に分類されないもの）	196	6.4	163	7.2	162	7.2	84	7.0	78	7.5	0	0.0	148	7.9	14	3.8	15	5.7	4	4.5	142	7.6	124	8.7	21	5.3	16	4.2
18	公務	12	0.4	11	0.5	12	0.5	5	0.4	6	0.6	0	0.0	11	0.6	1	0.3	2	0.8	2	2.3	7	0.4	6	0.4	4	0.9	2	0.6
19	その他	147	4.8	107	4.7	104	4.6	57	4.8	47	4.5	0	0.0	92	4.9	12	3.2	14	5.1	0	0.0	90	4.8	72	5.1	18	4.4	13	3.3
20	わからない	25	0.8	23	1.0	21	1.0	11	0.9	11	1.0	0	0.0	16	0.9	5	1.3	3	1.1	0	0.0	18	1.0	11	0.8	3	0.8	6	1.5

		全体（ウエイト補正後）		大学院2年生（ウエイト補正前）		大学院2年生（ウエイト補正後）		大学院2年生（男性）		大学院2年生（女性）		大学院2年生（その他）		大学院2年生（文系）		大学院2年生（理系）		大学院2年生（国立）		大学院2年生（公立）		大学院2年生（私立）		大学院2年生（東京圏大阪圏在学・就職）		大学院2年生（東京圏大阪圏非在学・就職）		大学院2年生（非東京圏大阪圏在学・就職）	
		度数	%	度数	%	度数	%	度数	%	度数	%	度数	%	度数	%	度数	%	度数	%	度数	%	度数	%	度数	%	度数	%	度数	%
全体		3053	100.0	797	100.0	732	100.0	518	100.0	207	100.0	7	100.0	244	100.0	488	100.0	448	100.0	38	100.0	247	100.0	465	100.0	241	100.0	24	100.0
1	農業、林業、漁業	19	0.6	7	0.9	6	0.8	5	1.0	1	0.5	0	0.0	3	1.3	3	0.6	3	0.6	0	0.0	3	1.3	4	0.8	2	0.7	0	1.5
2	鉱業、採石業、砂利採取業	3	0.1	2	0.3	1	0.2	1	0.2	0	0.2	0	0.0	0	0.0	1	0.3	0	0.1	0	0.0	1	0.4	1	0.2	0	0.2	0	0.0
3	建設業	113	3.7	39	4.9	32	4.4	24	4.6	8	4.0	0	0.0	9	3.8	23	4.7	21	4.6	0	0.0	12	4.7	18	4.0	13	5.4	1	2.5
4	製造業	473	15.5	325	40.8	241	32.9	204	39.4	36	17.5	1	7.7	32	13.0	209	42.9	151	33.7	6	16.2	84	34.0	138	29.7	92	38.3	10	43.4
5	電気、ガス、熱供給、水道業	50	1.6	32	4.0	26	3.5	22	4.2	4	1.9	0	0.0	7	2.8	19	3.9	20	4.4	0	0.0	6	2.3	15	3.2	7	3.0	2	7.5
6	情報通信業	515	16.9	162	20.3	161	22.0	108	20.9	51	24.5	2	26.9	59	24.3	102	20.8	88	19.6	10	25.5	63	25.7	112	24.0	46	19.1	3	13.1
7	運輸業、郵便業	156	5.1	16	2.0	22	3.0	18	3.4	4	1.7	1	7.7	13	5.4	9	1.8	14	3.1	0	0.0	8	3.2	12	2.6	10	4.0	0	0.0
8	卸売業、小売業	338	11.1	16	2.0	21	2.8	10	2.0	10	4.8	1	7.7	15	6.1	6	1.2	14	3.2	0	0.0	6	2.6	13	2.8	7	2.8	1	2.5
9	金融業、保険業	352	11.5	13	1.6	19	2.5	10	1.9	9	4.1	0	0.0	13	5.1	6	1.2	13	2.8	0	0.0	6	2.5	13	2.8	4	1.8	1	4.2
10	不動産業、物品賃貸業	124	4.1	4	0.5	3	0.4	3	0.6	0	0.0	0	0.0	0	0.0	3	0.6	1	0.3	0	0.0	2	0.8	2	0.3	2	0.6	0	0.0
11	学術研究、専門・技術サービス業	103	3.4	67	8.4	78	10.7	42	8.0	35	16.8	2	26.9	42	17.1	37	7.5	46	10.2	9	24.7	23	9.4	52	11.3	24	10.1	2	6.6
12	宿泊業、飲食サービス業	123	4.0	2	0.3	1	0.2	0	0.0	1	0.7	0	0.0	0	0.0	1	0.3	0	0.1	0	0.0	1	0.4	1	0.2	0	0.2	0	0.0
13	生活関連サービス業、娯楽業	80	2.6	4	0.5	2	0.3	1	0.1	1	0.4	1	7.7	0	0.0	2	0.4	2	0.4	0	0.0	0	0.0	1	0.1	1	0.5	0	0.0
14	教育、学習支援業	72	2.3	5	0.6	10	1.4	4	0.8	6	3.0	0	0.0	9	3.6	2	0.3	9	2.1	0	0.0	1	0.4	7	1.5	3	1.3	0	0.0
15	医療・福祉	71	2.3	16	2.0	15	2.0	4	0.8	11	5.1	0	0.0	6	2.4	9	1.9	7	1.5	0	0.0	8	3.2	11	2.5	1	0.3	3	11.1
16	複合サービス業	60	2.0	11	1.4	12	1.6	5	1.1	6	3.0	0	0.0	6	2.4	6	1.2	7	1.5	0	0.0	5	2.0	10	2.1	1	0.5	1	2.5
17	サービス業（他に分類されないもの）	212	7.0	33	4.1	33	4.5	25	4.8	8	3.7	1	7.7	9	3.8	24	4.9	20	4.4	6	16.8	7	2.8	24	5.1	9	3.6	1	2.5
18	公務	14	0.5	1	0.1	1	0.1	1	0.1	0	0.0	0	0.0	0	0.0	1	0.1	1	0.1	0	0.0	0	0.0	1	0.1	0	0.0	0	0.0
19	その他	146	4.8	40	5.0	46	6.2	31	6.0	14	6.8	1	7.7	19	7.9	26	5.4	29	6.4	6	16.8	11	4.4	27	5.9	18	7.6	0	0.0
20	わからない	28	0.9	2	0.3	3	0.4	1	0.1	3	1.3	0	0.0	3	1.1	1	0.1	3	0.7	0	0.0	0	0.0	3	0.6	0	0.0	1	2.5

Q24_2_4　最初に内々定を受けた企業について、どのような経路で採用試験・面接等を受けましたか。（SA）

		全体（ウエイト補正前）		大学4年生（ウエイト補正前）		大学4年生（ウエイト補正後）		大学4年生（男性）		大学4年生（女性）		大学4年生（その他）		大学4年生（文系）		大学4年生（理系）		大学4年生（国立）		大学4年生（公立）		大学4年生（私立）		大学4年生（東京圏大阪圏在学・就職）		大学4年生（東京圏大阪圏非在学・就職）		大学4年生（非東京圏大阪圏在学・就職）	
		度数	%	度数	%	度数	%	度数	%	度数	%	度数	%	度数	%	度数	%	度数	%	度数	%	度数	%	度数	%	度数	%	度数	%
全体		3057	100.0	2260	100.0	2239	100.0	1186	100.0	1046	100.0	7	100.0	1870	100.0	369	100.0	270	100.0	88	100.0	1881	100.0	1425	100.0	400	100.0	391	100.0
1	自由応募（ＷＥＢサイト等からのエントリー等）	2022	66.1	1537	68.0	1524	68.1	800	67.4	718	68.7	6	83.0	1298	69.4	226	61.2	176	65.0	64	73.3	1284	68.3	946	66.4	270	67.6	290	74.1
2	インターンシップに参加した会社側からの案内（リクルーター、大学のＯＢ／ＯＧ、リファラル採用等）	645	21.1	445	19.7	438	19.6	237	20.0	200	19.2	1	17.0	351	18.8	88	23.8	56	20.8	11	12.0	372	19.8	294	20.7	82	20.5	57	14.7
3	インターンシップに参加しなかった会社側からの案内（リクルーター、大学のＯＢ／ＯＧ　、リファラル採用等）	105	3.4	74	3.3	73	3.3	46	3.9	27	2.6	0	0.0	56	3.0	17	4.6	21	7.6	2	2.3	50	2.7	39	2.8	18	4.5	15	3.9
4	教員や大学の推薦／指定校	40	1.3	3	0.1	4	0.2	3	0.2	1	0.1	0	0.0	2	0.1	1	0.4	0	0.0	0	0.0	4	0.2	3	0.2	0	0.0	1	0.2
5	大学の就職支援担当課、キャリアセンター	12	0.4	9	0.4	9	0.4	4	0.3	4	0.4	0	0.0	6	0.3	3	0.7	1	0.2	0	0.0	8	0.4	2	0.1	3	0.9	4	0.9
6	公的な就職支援機関（ジョブカフェ、ハローワーク等）	23	0.8	18	0.8	18	0.8	12	1.0	7	0.6	0	0.0	18	1.0	0	0.1	3	1.0	0	0.0	15	0.8	9	0.6	5	1.3	4	1.1
7	縁故応募（家族・親族・知人の縁故）	6	0.2	5	0.2	5	0.2	3	0.2	2	0.2	0	0.0	4	0.2	1	0.2	0	0.0	0	0.0	5	0.3	4	0.3	0	0.0	1	0.2
8	アルバイト先（正社員としての登用、入社の誘い等）	13	0.4	12	0.5	12	0.5	6	0.5	6	0.6	0	0.0	9	0.5	3	0.7	0	0.0	0	0.0	12	0.6	5	0.3	4	1.1	3	0.7
9	新卒エージェントからの紹介	132	4.3	106	4.7	108	4.8	54	4.6	54	5.2	0	0.0	81	4.3	27	7.4	9	3.4	8	9.1	91	4.8	85	5.9	13	3.3	10	2.7
10	その他	59	1.9	51	2.3	49	2.2	22	1.9	26	2.5	0	0.0	45	2.4	3	0.9	5	2.0	3	3.4	40	2.1	38	2.7	4	0.9	6	1.5

		全体（ウエイト補正後）		大学院2年生（ウエイト補正前）		大学院2年生（ウエイト補正後）		大学院2年生（男性）		大学院2年生（女性）		大学院2年生（その他）		大学院2年生（文系）		大学院2年生（理系）		大学院2年生（国立）		大学院2年生（公立）		大学院2年生（私立）		大学院2年生（東京圏大阪圏在学・就職）		大学院2年生（東京圏大阪圏非在学・就職）		大学院2年生（非東京圏大阪圏在学・就職）	
		度数	%	度数	%	度数	%	度数	%	度数	%	度数	%	度数	%	度数	%	度数	%	度数	%	度数	%	度数	%	度数	%	度数	%
全体		3053	100.0	797	100.0	732	100.0	518	100.0	207	100.0	7	100.0	244	100.0	488	100.0	448	100.0	38	100.0	247	100.0	465	100.0	241	100.0	24	100.0
1	自由応募（ＷＥＢサイト等からのエントリー等）	2065	67.6	485	60.9	467	63.8	324	62.6	141	68.0	2	23.1	172	70.6	295	60.4	291	64.9	25	66.9	151	61.2	280	60.1	177	73.2	10	40.2
2	インターンシップに参加した会社側からの案内（リクルーター、大学のＯＢ／ＯＧ、リファラル採用等）	608	19.9	200	25.1	169	23.1	129	24.8	37	17.8	4	53.8	42	17.1	128	26.1	95	21.2	9	24.9	65	26.5	116	25.0	44	18.2	8	34.6
3	インターンシップに参加しなかった会社側からの案内（リクルーター、大学のＯＢ／ＯＧ　、リファラル採用等）	102	3.3	31	3.9	30	4.1	20	3.9	10	4.7	0	0.0	10	4.0	20	4.1	16	3.5	3	8.1	11	4.5	23	5.1	6	2.3	1	2.5
4	教員や大学の推薦／指定校	15	0.5	37	4.6	25	3.4	20	3.9	4	2.0	1	7.7	3	1.1	22	4.5	20	4.5	0	0.0	5	1.9	18	3.8	6	2.5	1	5.0
5	大学の就職支援担当課、キャリアセンター	11	0.4	3	0.4	2	0.3	2	0.4	0	0.0	0	0.0	0	0.0	2	0.4	1	0.3	0	0.0	1	0.4	2	0.3	0	0.0	1	2.5
6	公的な就職支援機関（ジョブカフェ、ハローワーク等）	25	0.8	5	0.6	6	0.8	2	0.4	4	1.8	0	0.0	3	1.1	3	0.6	4	0.9	0	0.0	2	0.8	3	0.7	0	0.0	3	11.1
7	縁故応募（家族・親族・知人の縁故）	7	0.2	1	0.1	1	0.1	1	0.1	0	0.0	0	0.0	0	0.0	1	0.1	1	0.1	0	0.0	0	0.0	1	0.1	0	0.0	0	0.0
8	アルバイト先（正社員としての登用、入社の誘い等）	15	0.5	1	0.1	1	0.1	1	0.1	0	0.0	0	0.0	0	0.0	1	0.1	1	0.1	0	0.0	0	0.0	0	0.0	1	0.2	0	0.0
9	新卒エージェントからの紹介	142	4.7	26	3.3	23	3.2	16	3.1	6	2.8	1	15.4	10	4.0	13	2.7	13	2.9	0	0.0	10	4.1	14	3.1	8	3.2	1	4.1
10	その他	64	2.1	8	1.0	9	1.2	3	0.6	6	2.9	0	0.0	5	2.2	4	0.8	7	1.6	0	0.0	2	0.8	8	1.8	1	0.2	0	0.0

Q24_2_5　就職予定の企業の企業規模（従業員数）を教えてください。（SA）

		全体（ウエイト補正前）		大学4年生（ウエイト補正前）		大学4年生（ウエイト補正後）		大学4年生（男性）		大学4年生（女性）		大学4年生（その他）		大学4年生（文系）		大学4年生（理系）		大学4年生（国立）		大学4年生（公立）		大学4年生（私立）		大学4年生（東京圏大阪圏在学・就職）		大学4年生（東京圏大阪圏非在学・就職）		大学4年生（非東京圏大阪圏在学・就職）	
		度数	%	度数	%	度数	%	度数	%	度数	%	度数	%	度数	%	度数	%	度数	%	度数	%	度数	%	度数	%	度数	%	度数	%
全体		3010	100.0	2215	100.0	2197	100.0	1168	100.0	1022	100.0	7	100.0	1837	100.0	360	100.0	267	100.0	88	100.0	1842	100.0	1399	100.0	397	100.0	379	100.0
1	９９人以下	98	3.3	88	4.0	87	4.0	51	4.4	36	3.5	0	0.0	75	4.1	13	3.5	17	6.2	2	2.3	68	3.7	42	3.0	23	5.8	22	5.9
2	１００人～２９９人	290	9.6	240	10.8	232	10.6	119	10.2	113	11.0	0	0.0	179	9.7	53	14.7	33	12.2	10	10.8	190	10.3	138	9.9	35	8.8	55	14.5
3	３００人～９９９人	509	16.9	412	18.6	396	18.0	188	16.1	206	20.1	3	43.5	336	18.3	60	16.8	47	17.5	16	18.1	334	18.1	233	16.7	71	17.9	88	23.3
4	１，０００人～４，９９９人	823	27.3	640	28.9	657	29.9	354	30.3	301	29.4	2	34.1	560	30.5	96	26.8	64	23.8	46	52.7	547	29.7	426	30.4	112	28.1	111	29.4
5	５，０００人～９，９９９人	312	10.4	213	9.6	213	9.7	125	10.7	87	8.5	1	17.0	177	9.6	36	10.0	26	9.9	0	0.0	186	10.1	145	10.4	42	10.6	26	6.8
6	１０，０００人以上	840	27.9	513	23.2	509	23.2	283	24.2	227	22.2	0	0.0	423	23.1	86	23.9	66	24.6	11	12.7	432	23.5	360	25.7	94	23.6	52	13.7
7	わからない	138	4.6	109	4.9	102	4.6	49	4.2	53	5.2	0	5.3	87	4.7	15	4.2	16	5.8	3	3.4	83	4.5	56	4.0	20	5.1	25	6.5

		全体（ウエイト補正後）		大学院2年生（ウエイト補正前）		大学院2年生（ウエイト補正後）		大学院2年生（男性）		大学院2年生（女性）		大学院2年生（その他）		大学院2年生（文系）		大学院2年生（理系）		大学院2年生（国立）		大学院2年生（公立）		大学院2年生（私立）		大学院2年生（東京圏大阪圏在学・就職）		大学院2年生（東京圏大阪圏非在学・就職）		大学院2年生（非東京圏大阪圏在学・就職）	
		度数	%	度数	%	度数	%	度数	%	度数	%	度数	%	度数	%	度数	%	度数	%	度数	%	度数	%	度数	%	度数	%	度数	%
全体		2999	100.0	795	100.0	728	100.0	513	100.0	207	100.0	7	100.0	241	100.0	487	100.0	448	100.0	38	100.0	242	100.0	462	100.0	240	100.0	24	100.0
1	９９人以下	114	3.8	10	1.3	17	2.3	11	2.0	6	3.0	0	0.0	12	5.1	4	0.9	8	1.7	0	0.0	9	3.8	11	2.5	3	1.4	2	8.0
2	１００人～２９９人	310	10.3	50	6.3	60	8.2	34	6.7	24	11.7	1	15.4	25	10.4	34	7.1	32	7.2	10	25.5	18	7.3	42	9.0	16	6.7	2	8.1
3	３００人～９９９人	522	17.4	97	12.2	84	11.6	58	11.3	26	12.5	1	7.7	27	11.4	57	11.7	55	12.3	9	24.7	20	8.3	54	11.7	28	11.7	2	10.0
4	１，０００人～４，９９９人	879	29.3	183	23.0	175	24.0	113	22.0	60	28.8	2	26.9	63	26.2	112	23.0	109	24.3	13	33.6	53	22.0	97	21.0	71	29.4	7	27.9
5	５，０００人～９，９９９人	297	9.9	99	12.5	87	11.9	69	13.4	17	8.4	1	7.7	29	11.9	58	11.9	62	13.8	0	0.0	25	10.2	53	11.5	33	13.8	0	0.0
6	１０，０００人以上	741	24.7	327	41.1	279	38.3	209	40.7	67	32.4	3	34.6	75	31.2	204	41.8	167	37.3	6	16.2	106	43.6	184	39.9	86	35.6	9	36.0
7	わからない	136	4.5	29	3.6	27	3.7	20	3.9	7	3.3	1	7.7	9	3.8	18	3.7	15	3.4	0	0.0	12	4.8	21	4.5	3	1.3	2	10.0

Q24_2_6　就職予定の企業の業界を教えてください。（SA）

		全体（ウエイト補正前）		大学4年生（ウエイト補正前）		大学4年生（ウエイト補正後）		大学4年生（男性）		大学4年生（女性）		大学4年生（その他）		大学4年生（文系）		大学4年生（理系）		大学4年生（国立）		大学4年生（公立）		大学4年生（私立）		大学4年生（東京圏大阪圏在学・就職）		大学4年生（東京圏大阪圏非在学・就職）		大学4年生（非東京圏大阪圏在学・就職）	
		度数	%	度数	%	度数	%	度数	%	度数	%	度数	%	度数	%	度数	%	度数	%	度数	%	度数	%	度数	%	度数	%	度数	%
全体		3010	100.0	2215	100.0	2197	100.0	1168	100.0	1022	100.0	7	100.0	1837	100.0	360	100.0	267	100.0	88	100.0	1842	100.0	1399	100.0	397	100.0	379	100.0
1	農業、林業、漁業	28	0.9	20	0.9	19	0.9	11	0.9	8	0.8	0	0.0	14	0.8	5	1.5	3	0.9	0	0.0	17	0.9	6	0.5	4	1.0	9	2.3
2	鉱業、採石業、砂利採取業	9	0.3	4	0.2	3	0.1	1	0.1	2	0.2	0	0.0	3	0.2	0	0.0	1	0.5	0	0.0	2	0.1	3	0.2	0	0.0	0	0.0
3	建設業	94	3.1	65	2.9	73	3.3	52	4.4	21	2.1	0	0.0	45	2.5	28	7.9	7	2.6	6	6.5	61	3.3	32	2.3	25	6.3	16	4.3
4	製造業	716	23.8	361	16.3	372	16.9	223	19.1	149	14.6	1	9.4	263	14.3	110	30.5	49	18.4	23	26.5	300	16.3	237	16.9	67	16.9	65	17.2
5	電気、ガス、熱供給、水道業	73	2.4	45	2.0	48	2.2	35	3.0	13	1.3	0	0.0	37	2.0	11	3.1	6	2.2	0	0.0	42	2.3	25	1.8	12	3.0	8	2.2
6	情報通信業	451	15.0	309	14.0	305	13.9	155	13.3	148	14.5	2	34.1	229	12.4	77	21.3	38	14.2	20	23.3	247	13.4	213	15.2	56	14.2	34	9.0
7	運輸業、郵便業	193	6.4	166	7.5	175	8.0	108	9.2	67	6.5	0	0.0	154	8.4	20	5.7	17	6.4	4	4.5	154	8.3	122	8.7	37	9.3	16	4.3
8	卸売業、小売業	201	6.7	189	8.5	193	8.8	108	9.2	84	8.2	1	17.0	176	9.6	17	4.6	12	4.5	3	3.4	178	9.7	102	7.3	35	8.8	56	14.8
9	金融業、保険業	391	13.0	367	16.6	347	15.8	166	14.2	181	17.7	0	0.0	327	17.8	20	5.6	49	18.3	4	4.5	294	16.0	230	16.4	42	10.6	69	18.2
10	不動産業、物品賃貸業	74	2.5	71	3.2	74	3.4	43	3.6	31	3.1	0	0.0	68	3.7	6	1.8	7	2.5	6	6.8	61	3.3	52	3.7	11	2.8	11	3.0
11	学術研究、専門・技術サービス業	90	3.0	39	1.8	40	1.8	24	2.1	16	1.5	0	0.0	26	1.4	13	3.7	11	3.9	4	4.5	25	1.4	26	1.8	6	1.5	7	1.8
12	宿泊業、飲食サービス業	46	1.5	46	2.1	39	1.8	7	0.6	32	3.1	0	0.0	38	2.1	1	0.2	5	1.8	2	2.3	32	1.7	21	1.5	10	2.6	7	1.8
13	生活関連サービス業、娯楽業	71	2.4	62	2.8	56	2.5	21	1.8	35	3.4	0	0.0	52	2.8	4	1.0	6	2.4	0	0.0	49	2.7	37	2.6	13	3.2	6	1.6
14	教育、学習支援業	56	1.9	50	2.3	46	2.1	23	2.0	22	2.2	0	0.0	43	2.3	3	0.8	10	3.9	0	0.0	36	1.9	32	2.3	9	2.3	4	1.1
15	医療・福祉	84	2.8	65	2.9	59	2.7	19	1.7	37	3.7	2	34.1	53	2.9	6	1.6	3	1.2	0	0.0	56	3.0	32	2.3	14	3.4	13	3.4
16	複合サービス業	47	1.6	36	1.6	36	1.7	22	1.8	15	1.5	0	0.0	30	1.6	6	1.7	3	1.3	0	0.0	33	1.8	27	1.9	1	0.3	7	1.9
17	サービス業（他に分類されないもの）	141	4.7	123	5.6	123	5.6	59	5.1	63	6.2	0	0.0	112	6.1	11	3.1	11	4.0	6	6.8	106	5.8	87	6.2	20	5.1	16	4.2
18	公務	67	2.2	49	2.2	46	2.1	22	1.9	24	2.3	0	5.3	38	2.1	8	2.1	14	5.2	7	7.4	25	1.4	30	2.2	7	1.9	7	1.9
19	その他	155	5.1	126	5.7	123	5.6	63	5.4	60	5.9	0	0.0	112	6.1	11	3.2	12	4.5	3	3.4	109	5.9	77	5.5	24	6.0	20	5.4
20	わからない	23	0.8	22	1.0	19	0.9	7	0.6	12	1.2	0	0.0	17	0.9	2	0.6	3	1.1	0	0.0	16	0.9	9	0.7	3	0.7	7	1.7

		全体（ウエイト補正後）		大学院2年生（ウエイト補正前）		大学院2年生（ウエイト補正後）		大学院2年生（男性）		大学院2年生（女性）		大学院2年生（その他）		大学院2年生（文系）		大学院2年生（理系）		大学院2年生（国立）		大学院2年生（公立）		大学院2年生（私立）		大学院2年生（東京圏大阪圏在学・就職）		大学院2年生（東京圏大阪圏非在学・就職）		大学院2年生（非東京圏大阪圏在学・就職）	
		度数	%	度数	%	度数	%	度数	%	度数	%	度数	%	度数	%	度数	%	度数	%	度数	%	度数	%	度数	%	度数	%	度数	%
全体		2999	100.0	795	100.0	728	100.0	513	100.0	207	100.0	7	100.0	241	100.0	487	100.0	448	100.0	38	100.0	242	100.0	462	100.0	240	100.0	24	100.0
1	農業、林業、漁業	26	0.9	8	1.0	5	0.6	3	0.6	2	0.8	0	0.0	0	0.0	5	1.0	4	0.8	0	0.0	1	0.4	1	0.3	3	1.2	0	1.5
2	鉱業、採石業、砂利採取業	5	0.2	5	0.6	3	0.5	3	0.6	0	0.2	0	0.0	0	0.0	3	0.7	2	0.3	0	0.0	2	0.8	2	0.5	1	0.4	0	0.0
3	建設業	99	3.3	29	3.6	21	2.9	19	3.7	2	1.1	0	0.0	3	1.4	18	3.6	15	3.2	0	0.0	7	2.7	10	2.2	11	4.5	0	0.0
4	製造業	570	19.0	355	44.7	274	37.6	212	41.3	56	27.2	5	69.2	43	18.0	230	47.3	162	36.3	12	32.5	99	40.8	168	36.3	95	39.5	10	42.5
5	電気、ガス、熱供給、水道業	69	2.3	28	3.5	22	3.1	19	3.7	4	1.8	0	0.0	6	2.5	16	3.4	18	4.0	0	0.0	5	1.9	12	2.6	7	2.8	3	12.5
6	情報通信業	432	14.4	142	17.9	137	18.9	97	19.0	40	19.2	0	0.0	46	19.3	91	18.7	79	17.7	13	34.2	45	18.7	87	18.8	47	19.5	4	15.6
7	運輸業、郵便業	225	7.5	27	3.4	26	3.5	19	3.7	7	3.3	0	0.0	9	3.8	17	3.4	14	3.2	0	0.0	12	4.7	21	4.6	3	1.4	1	5.0
8	卸売業、小売業	242	8.1	12	1.5	13	1.8	9	1.7	4	1.9	0	0.0	6	2.6	7	1.3	4	0.8	0	0.0	9	3.8	8	1.8	5	2.0	0	0.0
9	金融業、保険業	439	14.7	24	3.0	32	4.4	20	3.9	12	5.9	0	0.0	21	8.8	11	2.2	25	5.6	0	0.0	7	2.8	25	5.5	7	2.8	0	0.0
10	不動産業、物品賃貸業	92	3.1	3	0.4	2	0.2	2	0.3	0	0.0	0	0.0	0	0.0	2	0.4	2	0.4	0	0.0	0	0.0	1	0.1	1	0.5	0	0.0
11	学術研究、専門・技術サービス業	77	2.6	51	6.4	68	9.3	40	7.8	27	13.1	1	7.7	42	17.6	25	5.2	41	9.1	6	16.5	21	8.6	43	9.3	23	9.7	1	5.0
12	宿泊業、飲食サービス業	47	1.6	0	0.0	0	0.0	0	0.0	0	0.0	0	0.0	0	0.0	0	0.0	0	0.0	0	0.0	0	0.0	0	0.0	0	0.0	0	0.0
13	生活関連サービス業、娯楽業	73	2.4	9	1.1	11	1.5	5	1.0	5	2.5	1	7.7	7	2.7	4	0.9	6	1.3	0	0.0	5	2.1	6	1.3	5	1.9	0	0.0
14	教育、学習支援業	61	2.0	6	0.8	10	1.4	2	0.5	8	3.8	0	0.0	8	3.3	2	0.5	9	1.9	0	0.0	2	0.8	10	2.1	1	0.2	0	0.0
15	医療・福祉	79	2.6	19	2.4	15	2.1	7	1.4	8	3.7	0	0.0	3	1.1	12	2.5	9	2.0	0	0.0	6	2.4	10	2.2	2	0.9	3	11.1
16	複合サービス業	51	1.7	11	1.4	14	2.0	11	2.1	3	1.6	0	0.0	9	3.9	5	1.0	13	2.8	0	0.0	2	0.8	9	2.0	5	2.0	0	0.0
17	サービス業（他に分類されないもの）	157	5.3	18	2.3	16	2.2	13	2.6	3	1.5	0	0.0	6	2.4	10	2.1	10	2.3	0	0.0	6	2.5	10	2.1	7	2.7	0	0.0
18	公務	65	2.2	18	2.3	21	2.8	13	2.5	8	3.6	0	0.0	12	5.1	8	1.7	13	3.0	0	0.0	7	3.0	12	2.5	8	3.3	1	4.2
19	その他	167	5.6	29	3.6	38	5.2	19	3.6	18	8.6	1	15.4	18	7.4	20	4.0	23	5.2	6	16.8	8	3.3	27	5.8	11	4.5	0	0.0
20	わからない	24	0.8	1	0.1	1	0.1	1	0.1	0	0.0	0	0.0	0	0.0	1	0.1	1	0.1	0	0.0	0	0.0	0	0.0	0	0.0	1	2.5

Q24_2_7　就職予定の企業について、どのような経路で採用試験・面接等を受けましたか。（SA）

		全体（ウエイト補正前）		大学4年生（ウエイト補正前）		大学4年生（ウエイト補正後）		大学4年生（男性）		大学4年生（女性）		大学4年生（その他）		大学4年生（文系）		大学4年生（理系）		大学4年生（国立）		大学4年生（公立）		大学4年生（私立）		大学4年生（東京圏大阪圏在学・就職）		大学4年生（東京圏大阪圏非在学・就職）		大学4年生（非東京圏大阪圏在学・就職）	
		度数	%	度数	%	度数	%	度数	%	度数	%	度数	%	度数	%	度数	%	度数	%	度数	%	度数	%	度数	%	度数	%	度数	%
全体		3010	100.0	2215	100.0	2197	100.0	1168	100.0	1022	100.0	7	100.0	1837	100.0	360	100.0	267	100.0	88	100.0	1842	100.0	1399	100.0	397	100.0	379	100.0
1	自由応募（ＷＥＢサイト等からのエントリー等）	2211	73.5	1733	78.2	1709	77.8	891	76.3	812	79.4	6	83.0	1452	79.0	256	71.3	197	73.7	59	67.4	1453	78.9	1067	76.3	319	80.4	307	81.0
2	インターンシップに参加した会社側からの案内（リクルーター、大学のＯＢ／ＯＧ、リファラル採用等）	350	11.6	243	11.0	246	11.2	144	12.3	101	9.9	1	17.0	196	10.6	51	14.1	39	14.6	13	14.5	195	10.6	163	11.6	51	12.8	29	7.7
3	インターンシップに参加しなかった会社側からの案内（リクルーター、大学のＯＢ／ＯＧ　、リファラル採用等）	84	2.8	54	2.4	50	2.3	30	2.5	21	2.0	0	0.0	43	2.4	7	2.0	14	5.4	0	0.0	36	2.0	34	2.5	9	2.2	7	1.9
4	教員や大学の推薦／指定校	174	5.8	31	1.4	29	1.3	17	1.4	12	1.2	0	0.0	9	0.5	20	5.5	6	2.3	0	0.0	23	1.2	15	1.1	5	1.3	9	2.3
5	大学の就職支援担当課、キャリアセンター	17	0.6	15	0.7	15	0.7	5	0.5	10	0.9	0	0.0	10	0.6	5	1.3	1	0.2	2	2.3	12	0.7	5	0.4	0	0.0	10	2.5
6	公的な就職支援機関（ジョブカフェ、ハローワーク等）	17	0.6	14	0.6	14	0.6	7	0.6	7	0.7	0	0.0	14	0.7	0	0.0	1	0.3	0	0.0	13	0.7	5	0.3	2	0.6	6	1.6
7	縁故応募（家族・親族・知人の縁故）	5	0.2	5	0.2	5	0.2	4	0.3	2	0.2	0	0.0	4	0.2	1	0.3	1	0.4	0	0.0	4	0.2	4	0.3	1	0.2	0	0.0
8	アルバイト先（正社員としての登用、入社の誘い等）	2	0.1	2	0.1	2	0.1	1	0.1	1	0.1	0	0.0	2	0.1	0	0.0	0	0.0	0	0.0	2	0.1	2	0.2	0	0.0	0	0.0
9	新卒エージェントからの紹介	109	3.6	83	3.7	89	4.0	49	4.2	40	3.9	0	0.0	72	3.9	17	4.8	5	2.0	9	10.2	75	4.1	76	5.4	7	1.7	6	1.6
10	その他	41	1.4	35	1.6	37	1.7	20	1.7	17	1.7	0	0.0	35	1.9	3	0.7	3	1.2	5	5.7	29	1.6	27	2.0	3	0.7	5	1.4

		全体（ウエイト補正後）		大学院2年生（ウエイト補正前）		大学院2年生（ウエイト補正後）		大学院2年生（男性）		大学院2年生（女性）		大学院2年生（その他）		大学院2年生（文系）		大学院2年生（理系）		大学院2年生（国立）		大学院2年生（公立）		大学院2年生（私立）		大学院2年生（東京圏大阪圏在学・就職）		大学院2年生（東京圏大阪圏非在学・就職）		大学院2年生（非東京圏大阪圏在学・就職）	
		度数	%	度数	%	度数	%	度数	%	度数	%	度数	%	度数	%	度数	%	度数	%	度数	%	度数	%	度数	%	度数	%	度数	%
全体		2999	100.0	795	100.0	728	100.0	513	100.0	207	100.0	7	100.0	241	100.0	487	100.0	448	100.0	38	100.0	242	100.0	462	100.0	240	100.0	24	100.0
1	自由応募（ＷＥＢサイト等からのエントリー等）	2288	76.3	478	60.1	457	62.8	312	60.7	143	68.9	3	38.5	170	70.8	287	58.8	283	63.2	28	75.1	146	60.2	293	63.3	155	64.6	9	36.3
2	インターンシップに参加した会社側からの案内（リクルーター、大学のＯＢ／ＯＧ、リファラル採用等）	344	11.5	107	13.5	102	14.0	70	13.7	29	13.8	3	38.3	34	13.9	68	14.0	57	12.7	3	8.7	41	17.1	65	14.2	33	13.5	4	15.5
3	インターンシップに参加しなかった会社側からの案内（リクルーター、大学のＯＢ／ＯＧ　、リファラル採用等）	76	2.5	30	3.8	35	4.8	21	4.1	14	6.5	0	0.0	21	8.7	14	2.8	26	5.7	0	0.0	9	3.8	31	6.8	3	1.2	1	2.5
4	教員や大学の推薦／指定校	78	2.6	143	18.0	102	14.0	90	17.6	11	5.4	1	7.7	3	1.4	99	20.3	62	13.9	6	16.2	34	14.0	57	12.2	37	15.5	7	30.6
5	大学の就職支援担当課、キャリアセンター	19	0.6	2	0.3	1	0.2	1	0.2	0	0.0	0	0.0	0	0.0	1	0.2	1	0.3	0	0.0	0	0.0	1	0.3	0	0.0	0	0.0
6	公的な就職支援機関（ジョブカフェ、ハローワーク等）	19	0.6	3	0.4	4	0.6	1	0.1	4	1.8	0	0.0	3	1.1	2	0.3	3	0.7	0	0.0	1	0.4	2	0.3	0	0.0	3	11.1
7	縁故応募（家族・親族・知人の縁故）	7	0.2	0	0.0	0	0.0	0	0.0	0	0.0	0	0.0	0	0.0	0	0.0	0	0.0	0	0.0	0	0.0	0	0.0	0	0.0	0	0.0
8	アルバイト先（正社員としての登用、入社の誘い等）	3	0.1	0	0.0	0	0.0	0	0.0	0	0.0	0	0.0	0	0.0	0	0.0	0	0.0	0	0.0	0	0.0	0	0.0	0	0.0	0	0.0
9	新卒エージェントからの紹介	117	3.9	26	3.3	20	2.8	12	2.4	7	3.4	1	15.4	7	2.7	14	2.8	13	3.0	0	0.0	7	2.9	8	1.6	12	4.9	1	4.1
10	その他	48	1.6	6	0.8	6	0.9	6	1.1	0	0.2	0	0.0	3	1.3	3	0.6	2	0.5	0	0.0	4	1.7	6	1.2	1	0.2	0	0.0

Q24_2_8　就職予定の企業の採用選考に応募した時点であなたが志望していた企業のすべてを思い返してください。あなたの就職予定の企業は、第一志望の企業でしたか。または、志望度が高い企業の一つでしたか。（SA）

		全体（ウエイト補正前）		大学4年生（ウエイト補正前）		大学4年生（ウエイト補正後）		大学4年生（男性）		大学4年生（女性）		大学4年生（その他）		大学4年生（文系）		大学4年生（理系）		大学4年生（国立）		大学4年生（公立）		大学4年生（私立）		大学4年生（東京圏大阪圏在学・就職）		大学4年生（東京圏大阪圏非在学・就職）		大学4年生（非東京圏大阪圏在学・就職）	
		度数	%	度数	%	度数	%	度数	%	度数	%	度数	%	度数	%	度数	%	度数	%	度数	%	度数	%	度数	%	度数	%	度数	%
全体		3010	100.0	2215	100.0	2197	100.0	1168	100.0	1022	100.0	7	100.0	1837	100.0	360	100.0	267	100.0	88	100.0	1842	100.0	1399	100.0	397	100.0	379	100.0
1	第一志望の企業だった	1065	35.4	729	32.9	737	33.5	419	35.9	318	31.1	0	0.0	586	31.9	151	41.9	86	32.0	27	30.3	624	33.9	484	34.6	132	33.3	115	30.2
2	志望度が高い企業の一つだった	1523	50.6	1159	52.3	1139	51.8	600	51.4	534	52.2	5	65.9	979	53.3	160	44.4	146	54.4	36	40.9	957	52.0	705	50.4	208	52.4	211	55.7
3	その時点では強く志望していなかった	412	13.7	319	14.4	313	14.2	143	12.3	167	16.4	2	34.1	266	14.5	47	13.1	35	13.2	25	28.7	252	13.7	205	14.7	55	13.8	52	13.6
4	覚えていない	10	0.3	8	0.4	8	0.4	5	0.4	3	0.3	0	0.0	6	0.3	2	0.6	1	0.4	0	0.0	7	0.4	4	0.3	2	0.5	2	0.5

		全体（ウエイト補正後）		大学院2年生（ウエイト補正前）		大学院2年生（ウエイト補正後）		大学院2年生（男性）		大学院2年生（女性）		大学院2年生（その他）		大学院2年生（文系）		大学院2年生（理系）		大学院2年生（国立）		大学院2年生（公立）		大学院2年生（私立）		大学院2年生（東京圏大阪圏在学・就職）		大学院2年生（東京圏大阪圏非在学・就職）		大学院2年生（非東京圏大阪圏在学・就職）	
		度数	%	度数	%	度数	%	度数	%	度数	%	度数	%	度数	%	度数	%	度数	%	度数	%	度数	%	度数	%	度数	%	度数	%
全体		2999	100.0	795	100.0	728	100.0	513	100.0	207	100.0	7	100.0	241	100.0	487	100.0	448	100.0	38	100.0	242	100.0	462	100.0	240	100.0	24	100.0
1	第一志望の企業だった	1029	34.3	336	42.3	300	41.1	223	43.4	75	36.5	1	15.4	97	40.4	202	41.5	197	43.9	3	8.1	100	41.2	184	39.7	99	41.2	17	71.4
2	志望度が高い企業の一つだった	1540	51.3	364	45.8	340	46.8	232	45.1	104	50.3	5	61.5	111	45.9	230	47.2	188	42.1	25	66.9	127	52.3	224	48.4	112	46.4	5	19.1
3	その時点では強く志望していなかった	420	14.0	93	11.7	87	11.9	58	11.2	27	13.3	2	23.1	33	13.7	54	11.0	62	13.8	9	24.9	16	6.5	54	11.7	30	12.4	2	7.0
4	覚えていない	11	0.4	2	0.3	1	0.2	1	0.2	0	0.0	0	0.0	0	0.0	1	0.2	1	0.3	0	0.0	0	0.0	1	0.1	0	0.0	1	2.5

Q25　内々定（内定）を受けた企業に内々定（内定）を辞退したことはありますか。（SA）

		全体（ウエイト補正前）		大学4年生（ウエイト補正前）		大学4年生（ウエイト補正後）		大学4年生（男性）		大学4年生（女性）		大学4年生（その他）		大学4年生（文系）		大学4年生（理系）		大学4年生（国立）		大学4年生（公立）		大学4年生（私立）		大学4年生（東京圏大阪圏在学・就職）		大学4年生（東京圏大阪圏非在学・就職）		大学4年生（非東京圏大阪圏在学・就職）	
		度数	%	度数	%	度数	%	度数	%	度数	%	度数	%	度数	%	度数	%	度数	%	度数	%	度数	%	度数	%	度数	%	度数	%
全体		3140	100.0	2329	100.0	2309	100.0	1226	100.0	1075	100.0	8	100.0	1929	100.0	380	100.0	279	100.0	88	100.0	1942	100.0	1467	100.0	410	100.0	409	100.0
1	はい	3007	95.8	2227	95.6	2199	95.3	1163	94.9	1028	95.7	8	100.0	1835	95.1	365	96.0	277	99.3	81	92.4	1841	94.8	1401	95.5	393	95.9	383	93.8
2	いいえ	133	4.2	102	4.4	109	4.7	63	5.1	47	4.3	0	0.0	94	4.9	15	4.0	2	0.7	7	7.6	100	5.2	66	4.5	17	4.1	25	6.2

		全体（ウエイト補正後）		大学院2年生（ウエイト補正前）		大学院2年生（ウエイト補正後）		大学院2年生（男性）		大学院2年生（女性）		大学院2年生（その他）		大学院2年生（文系）		大学院2年生（理系）		大学院2年生（国立）		大学院2年生（公立）		大学院2年生（私立）		大学院2年生（東京圏大阪圏在学・就職）		大学院2年生（東京圏大阪圏非在学・就職）		大学院2年生（非東京圏大阪圏在学・就職）	
		度数	%	度数	%	度数	%	度数	%	度数	%	度数	%	度数	%	度数	%	度数	%	度数	%	度数	%	度数	%	度数	%	度数	%
全体		3144	100.0	811	100.0	746	100.0	527	100.0	211	100.0	7	100.0	250	100.0	496	100.0	454	100.0	38	100.0	254	100.0	473	100.0	248	100.0	24	100.0
1	はい	2992	95.1	780	96.2	701	94.0	498	94.5	195	92.3	7	100.0	223	89.2	478	96.4	428	94.2	35	91.9	238	93.8	444	93.9	233	93.9	23	96.1
2	いいえ	153	4.9	31	3.8	45	6.0	29	5.5	16	7.7	0	0.0	27	10.8	18	3.6	26	5.8	3	8.1	16	6.2	29	6.1	15	6.1	1	3.9

Q25_1　どのような方法で内々定（内定）辞退をしましたか。（MA）

		全体（ウエイト補正前）		大学4年生（ウエイト補正前）		大学4年生（ウエイト補正後）		大学4年生（男性）		大学4年生（女性）		大学4年生（その他）		大学4年生（文系）		大学4年生（理系）		大学4年生（国立）		大学4年生（公立）		大学4年生（私立）		大学4年生（東京圏大阪圏在学・就職）		大学4年生（東京圏大阪圏非在学・就職）		大学4年生（非東京圏大阪圏在学・就職）	
		度数	%	度数	%	度数	%	度数	%	度数	%	度数	%	度数	%	度数	%	度数	%	度数	%	度数	%	度数	%	度数	%	度数	%
全体		3007		2227		2199		1163		1028		8		1835		365		277		81		1841		1401		393		383	
1	自分で企業に直接訪問し、辞退した	94	3.1	74	3.3	75	3.4	48	4.1	26	2.6	1	14.6	64	3.5	11	3.0	12	4.4	0	0.0	63	3.4	53	3.8	11	2.8	11	3.0
2	自分で電話し、辞退した	2452	81.5	1838	82.5	1813	82.4	955	82.1	853	82.9	5	62.8	1523	83.0	290	79.5	223	80.6	62	76.7	1527	82.9	1151	82.2	332	84.4	311	81.2
3	自分でメールし、辞退した	823	27.4	570	25.6	563	25.6	292	25.1	267	26.0	3	37.2	464	25.3	98	27.0	83	30.1	35	42.9	444	24.1	361	25.8	103	26.1	96	25.1
4	内々定（内定）辞退専門の会社に代行を依頼し、辞退した（自分では連絡していない）	18	0.6	14	0.6	15	0.7	8	0.7	7	0.7	0	0.0	10	0.5	5	1.4	1	0.4	2	2.5	12	0.7	11	0.8	3	0.8	1	0.1
5	弁護士に依頼し、辞退した（自分では連絡していない）	0	0.0	0	0.0	0	0.0	0	0.0	0	0.0	0	0.0	0	0.0	0	0.0	0	0.0	0	0.0	0	0.0	0	0.0	0	0.0	0	0.0
6	その他	127	4.2	93	4.2	88	4.0	39	3.3	49	4.8	0	0.0	73	4.0	15	4.0	10	3.7	5	6.1	73	4.0	58	4.1	11	2.9	18	4.8

		全体（ウエイト補正後）		大学院2年生（ウエイト補正前）		大学院2年生（ウエイト補正後）		大学院2年生（男性）		大学院2年生（女性）		大学院2年生（その他）		大学院2年生（文系）		大学院2年生（理系）		大学院2年生（国立）		大学院2年生（公立）		大学院2年生（私立）		大学院2年生（東京圏大阪圏在学・就職）		大学院2年生（東京圏大阪圏非在学・就職）		大学院2年生（非東京圏大阪圏在学・就職）	
		度数	%	度数	%	度数	%	度数	%	度数	%	度数	%	度数	%	度数	%	度数	%	度数	%	度数	%	度数	%	度数	%	度数	%
全体		2992		780		701		498		195		7		223		478		428		35		238		444		233		23	
1	自分で企業に直接訪問し、辞退した	102	3.4	20	2.6	23	3.3	12	2.4	11	5.8	0	0.0	14	6.3	9	2.0	21	4.8	0	0.0	3	1.2	20	4.5	3	1.4	0	0.0
2	自分で電話し、辞退した	2455	82.1	614	78.7	552	78.7	402	80.6	144	73.8	6	76.9	172	77.1	380	79.4	335	78.2	32	91.2	185	77.7	347	78.1	185	79.5	18	80.0
3	自分でメールし、辞退した	785	26.2	253	32.4	227	32.3	161	32.3	62	31.8	4	50.0	77	34.7	149	31.3	143	33.4	3	8.8	81	34.0	145	32.8	76	32.9	5	21.5
4	内々定（内定）辞退専門の会社に代行を依頼し、辞退した（自分では連絡していない）	20	0.7	4	0.5	2	0.4	2	0.4	0	0.2	0	0.0	0	0.0	2	0.5	2	0.4	0	0.0	1	0.4	2	0.4	1	0.3	0	0.0
5	弁護士に依頼し、辞退した（自分では連絡していない）	0	0.0	0	0.0	0	0.0	0	0.0	0	0.0	0	0.0	0	0.0	0	0.0	0	0.0	0	0.0	0	0.0	0	0.0	0	0.0	0	0.0
6	その他	119	4.0	34	4.4	27	3.8	18	3.6	8	4.1	1	15.4	7	2.9	20	4.3	17	4.0	0	0.0	10	4.1	20	4.5	6	2.7	1	4.4

Q25_2　内々定（内定）の辞退を専門の会社又は弁護士に代行を依頼した理由をお聞かせください。（MA）

		全体（ウエイト補正前）		大学4年生（ウエイト補正前）		大学4年生（ウエイト補正後）		大学4年生（男性）		大学4年生（女性）		大学4年生（その他）		大学4年生（文系）		大学4年生（理系）		大学4年生（国立）		大学4年生（公立）		大学4年生（私立）		大学4年生（東京圏大阪圏在学・就職）		大学4年生（東京圏大阪圏非在学・就職）		大学4年生（非東京圏大阪圏在学・就職）	
		度数	%	度数	%	度数	%	度数	%	度数	%	度数	%	度数	%	度数	%	度数	%	度数	%	度数	%	度数	%	度数	%	度数	%
全体		18		14		15		8		7		-		10		5		1		2		12		11		3		1	
1	企業側と親しくなってしまい、断りづらくなってしまったから	4	22.2	2	14.3	3	18.2	3	33.3	0	0.0	-	-	1	14.3	1	25.6	0	0.0	0	0.0	3	22.8	3	24.5	0	0.0	0	0.0
2	辞退の連絡をしたら強い引き止めにあうと思ったから	3	16.7	3	21.4	2	13.6	0	0.0	2	29.9	-	-	2	15.7	0	9.5	0	46.4	0	0.0	2	12.9	2	18.3	0	0.0	0	0.0
3	就職活動の終了を強要するようなハラスメント的な行為（いわゆるオワハラ）を受けていたから	1	5.6	1	7.1	1	3.8	0	0.0	1	8.3	-	-	1	5.7	0	0.0	1	53.6	0	0.0	0	0.0	0	0.0	0	0.0	1	100.0
4	その他	10	55.6	8	57.1	10	64.5	6	66.7	4	61.9	-	-	6	64.3	3	64.9	0	0.0	2	100.0	8	64.3	6	57.3	3	100.0	0	0.0

		全体（ウエイト補正後）		大学院2年生（ウエイト補正前）		大学院2年生（ウエイト補正後）		大学院2年生（男性）		大学院2年生（女性）		大学院2年生（その他）		大学院2年生（文系）		大学院2年生（理系）		大学院2年生（国立）		大学院2年生（公立）		大学院2年生（私立）		大学院2年生（東京圏大阪圏在学・就職）		大学院2年生（東京圏大阪圏非在学・就職）		大学院2年生（非東京圏大阪圏在学・就職）	
		度数	%	度数	%	度数	%	度数	%	度数	%	度数	%	度数	%	度数	%	度数	%	度数	%	度数	%	度数	%	度数	%	度数	%
全体		20		4		2		2		1		-		-		2		2		-		1		2		1		-	
1	企業側と親しくなってしまい、断りづらくなってしまったから	4	19.3	2	50.0	1	38.7	1	28.1	0	100.0	-	-	-	-	1	38.7	1	61.8	-	-	0	0.0	1	50.9	0	0.0	-	-
2	辞退の連絡をしたら強い引き止めにあうと思ったから	3	12.9	0	0.0	0	0.0	0	0.0	0	0.0	-	-	-	-	0	0.0	0	0.0	-	-	0	0.0	0	0.0	0	0.0	-	-
3	就職活動の終了を強要するようなハラスメント的な行為（いわゆるオワハラ）を受けていたから	1	3.6	0	0.0	0	0.0	0	0.0	0	0.0	-	-	-	-	0	0.0	0	0.0	-	-	0	0.0	0	0.0	0	0.0	-	-
4	その他	13	64.3	2	50.0	2	61.3	2	71.9	0	0.0	-	-	-	-	2	61.3	1	38.2	-	-	1	100.0	1	49.1	1	100.0	-	-

Q26　現状と比べて企業により多く取り組んでもらいたいと考えるものは何ですか。（MA）

		全体（ウエイト補正前）		大学4年生（ウエイト補正前）		大学4年生（ウエイト補正後）		大学4年生（男性）		大学4年生（女性）		大学4年生（その他）		大学4年生（文系）		大学4年生（理系）		大学4年生（国立）		大学4年生（公立）		大学4年生（私立）		大学4年生（東京圏大阪圏在学・就職）		大学4年生（東京圏大阪圏非在学・就職）		大学4年生（非東京圏大阪圏在学・就職）	
		度数	%	度数	%	度数	%	度数	%	度数	%	度数	%	度数	%	度数	%	度数	%	度数	%	度数	%	度数	%	度数	%	度数	%
全体		5894		4175		4197		2332		1837		27		3457		740		561		190		3446		2580		700		867	
1	会社説明会	1765	29.9	1366	32.7	1360	32.4	732	31.4	615	33.5	13	47.4	1114	32.2	245	33.2	165	29.4	42	22.0	1153	33.5	756	29.3	244	34.8	344	39.7
2	ＯＢ・ＯＧ訪問	1366	23.2	937	22.4	929	22.1	497	21.3	430	23.4	3	10.9	795	23.0	135	18.2	133	23.7	47	24.9	749	21.7	593	23.0	158	22.6	174	20.0
3	複数日実施のインターンシップ（１週間未満）	1556	26.4	1110	26.6	1053	25.1	520	22.3	527	28.7	5	18.9	871	25.2	181	24.5	193	34.4	43	22.7	816	23.7	653	25.3	181	25.8	208	24.0
4	複数日実施のインターンシップ（１週間以上）	751	12.7	439	10.5	457	10.9	292	12.5	164	8.9	1	4.7	375	10.9	82	11.1	69	12.3	20	10.5	368	10.7	301	11.7	89	12.6	65	7.5
5	特にない	2001	33.9	1405	33.7	1435	34.2	822	35.3	603	32.8	9	32.6	1160	33.6	274	37.1	182	32.5	77	40.4	1176	34.1	892	34.6	211	30.1	309	35.7
6	その他	146	2.5	93	2.2	100	2.4	64	2.8	33	1.8	2	8.6	91	2.6	10	1.3	10	1.7	2	1.1	89	2.6	76	3.0	13	1.9	9	1.1

		全体（ウエイト補正後）		大学院2年生（ウエイト補正前）		大学院2年生（ウエイト補正後）		大学院2年生（男性）		大学院2年生（女性）		大学院2年生（その他）		大学院2年生（文系）		大学院2年生（理系）		大学院2年生（国立）		大学院2年生（公立）		大学院2年生（私立）		大学院2年生（東京圏大阪圏在学・就職）		大学院2年生（東京圏大阪圏非在学・就職）		大学院2年生（非東京圏大阪圏在学・就職）	
		度数	%	度数	%	度数	%	度数	%	度数	%	度数	%	度数	%	度数	%	度数	%	度数	%	度数	%	度数	%	度数	%	度数	%
全体		5811		1719		1582		1123		438		22		529		1053		919		91		572		963		504		112	
1	会社説明会	1832	31.5	399	23.2	389	24.6	285	25.4	99	22.7	4	19.7	134	25.4	254	24.2	208	22.6	32	34.7	149	26.0	228	23.7	135	26.7	24	21.3
2	ＯＢ・ＯＧ訪問	1299	22.4	429	25.0	380	24.0	279	24.8	100	23.0	1	5.3	117	22.0	264	25.1	224	24.4	19	20.6	137	24.0	231	24.0	130	25.7	20	17.6
3	複数日実施のインターンシップ（１週間未満）	1465	25.2	446	25.9	416	26.3	280	24.9	132	30.1	5	21.0	144	27.2	273	25.9	243	26.5	22	24.1	151	26.4	242	25.1	154	30.5	21	18.8
4	複数日実施のインターンシップ（１週間以上）	684	11.8	312	18.2	295	18.6	221	19.7	72	16.5	2	7.9	101	19.1	194	18.4	172	18.7	6	6.8	116	20.4	178	18.5	94	18.6	23	20.8
5	特にない	1990	34.2	596	34.7	549	34.7	397	35.3	143	32.8	9	40.9	187	35.4	362	34.4	317	34.4	37	41.0	195	34.1	353	36.6	151	30.0	45	39.9
6	その他	144	2.5	53	3.1	51	3.2	30	2.7	15	3.4	5	24.9	24	4.5	27	2.5	43	4.7	0	0.0	7	1.3	25	2.6	18	3.5	8	6.9

Q27　あなたにとって、就職活動が「始まった」と考えるのはいつですか。／就職活動が「始まった」と考える時期（SA）

		全体（ウエイト補正前）		大学4年生（ウエイト補正前）		大学4年生（ウエイト補正後）		大学4年生（男性）		大学4年生（女性）		大学4年生（その他）		大学4年生（文系）		大学4年生（理系）		大学4年生（国立）		大学4年生（公立）		大学4年生（私立）		大学4年生（東京圏大阪圏在学・就職）		大学4年生（東京圏大阪圏非在学・就職）		大学4年生（非東京圏大阪圏在学・就職）	
		度数	%	度数	%	度数	%	度数	%	度数	%	度数	%	度数	%	度数	%	度数	%	度数	%	度数	%	度数	%	度数	%	度数	%
全体		5894	100.0	4175	100.0	4197	100.0	2332	100.0	1837	100.0	27	100.0	3457	100.0	740	100.0	561	100.0	190	100.0	3446	100.0	2580	100.0	700	100.0	867	100.0
1	６月以前	897	15.2	564	13.5	577	13.7	354	15.2	222	12.1	1	2.4	495	14.3	82	11.1	101	18.0	27	14.5	448	13.0	391	15.1	89	12.7	92	10.6
2	７月	298	5.1	194	4.6	205	4.9	126	5.4	79	4.3	0	0.0	177	5.1	28	3.8	27	4.9	14	7.4	164	4.7	142	5.5	29	4.1	32	3.7
3	８月	292	5.0	210	5.0	215	5.1	127	5.4	86	4.7	2	8.6	178	5.1	37	5.0	30	5.3	9	4.5	176	5.1	131	5.1	41	5.9	40	4.6
4	９月	136	2.3	97	2.3	103	2.4	69	2.9	32	1.7	2	8.6	80	2.3	23	3.1	16	2.8	3	1.6	84	2.4	67	2.6	19	2.8	13	1.5
5	１０月	264	4.5	202	4.8	207	4.9	130	5.6	76	4.2	0	0.0	165	4.8	41	5.6	37	6.6	7	3.7	163	4.7	130	5.0	34	4.9	40	4.6
6	１１月	177	3.0	137	3.3	142	3.4	89	3.8	53	2.9	0	0.0	117	3.4	26	3.5	16	2.8	3	1.6	124	3.6	91	3.5	26	3.8	23	2.6
7	１２月	298	5.1	206	4.9	209	5.0	126	5.4	79	4.3	4	16.1	168	4.9	41	5.5	29	5.1	0	0.0	180	5.2	141	5.5	39	5.5	27	3.2
8	１月	435	7.4	295	7.1	298	7.1	169	7.2	129	7.0	0	0.0	240	6.9	58	7.9	40	7.1	15	7.8	244	7.1	180	7.0	62	8.9	51	5.9
9	２月	768	13.0	553	13.2	553	13.2	288	12.4	258	14.0	6	21.8	442	12.8	110	14.9	49	8.8	21	10.8	483	14.0	311	12.1	104	14.8	130	15.0
10	３月	1981	33.6	1446	34.6	1414	33.7	694	29.7	708	38.5	12	42.5	1185	34.3	228	30.8	176	31.3	77	40.6	1161	33.7	838	32.5	222	31.7	338	39.0
11	４月	192	3.3	153	3.7	159	3.8	103	4.4	56	3.1	0	0.0	115	3.3	44	5.9	28	5.1	6	3.2	125	3.6	97	3.7	21	3.0	40	4.6
12	５月	82	1.4	61	1.5	57	1.4	24	1.0	33	1.8	0	0.0	44	1.3	13	1.7	5	1.0	2	1.1	50	1.4	23	0.9	10	1.4	23	2.7
13	６月	48	0.8	38	0.9	38	0.9	21	0.9	17	0.9	0	0.0	31	0.9	7	1.0	4	0.8	2	0.8	32	0.9	25	1.0	4	0.5	9	1.0
14	７月	19	0.3	14	0.3	15	0.4	7	0.3	8	0.4	0	0.0	14	0.4	1	0.2	1	0.3	5	2.6	9	0.3	8	0.3	0	0.0	7	0.8
15	８月	7	0.1	5	0.1	6	0.1	5	0.2	1	0.0	0	0.0	5	0.1	1	0.1	1	0.2	0	0.0	5	0.1	4	0.1	0	0.0	2	0.3

		全体（ウエイト補正後）		大学院2年生（ウエイト補正前）		大学院2年生（ウエイト補正後）		大学院2年生（男性）		大学院2年生（女性）		大学院2年生（その他）		大学院2年生（文系）		大学院2年生（理系）		大学院2年生（国立）		大学院2年生（公立）		大学院2年生（私立）		大学院2年生（東京圏大阪圏在学・就職）		大学院2年生（東京圏大阪圏非在学・就職）		大学院2年生（非東京圏大阪圏在学・就職）	
		度数	%	度数	%	度数	%	度数	%	度数	%	度数	%	度数	%	度数	%	度数	%	度数	%	度数	%	度数	%	度数	%	度数	%
全体		5811	100.0	1719	100.0	1582	100.0	1123	100.0	438	100.0	22	100.0	529	100.0	1053	100.0	919	100.0	91	100.0	572	100.0	963	100.0	504	100.0	112	100.0
1	６月以前	835	14.4	333	19.4	308	19.4	216	19.3	85	19.3	7	31.5	103	19.4	205	19.5	172	18.8	6	7.0	129	22.5	203	21.0	81	16.0	24	21.8
2	７月	287	4.9	104	6.1	86	5.5	63	5.6	23	5.3	1	2.6	19	3.5	68	6.4	41	4.5	6	6.9	39	6.8	60	6.2	26	5.2	1	0.8
3	８月	294	5.1	82	4.8	72	4.6	56	5.0	15	3.5	1	5.3	25	4.7	47	4.5	47	5.1	0	0.0	25	4.4	35	3.6	30	6.0	7	6.6
4	９月	140	2.4	39	2.3	31	2.0	25	2.2	6	1.4	0	0.0	6	1.1	25	2.4	22	2.4	3	3.4	7	1.2	22	2.3	7	1.3	3	2.4
5	１０月	279	4.8	62	3.6	62	3.9	49	4.4	12	2.7	1	6.6	26	5.0	36	3.4	38	4.1	0	0.0	24	4.2	43	4.5	15	3.0	4	3.5
6	１１月	190	3.3	40	2.3	37	2.3	30	2.7	7	1.6	0	0.0	14	2.7	23	2.1	25	2.8	5	5.4	7	1.2	19	1.9	18	3.5	1	0.5
7	１２月	297	5.1	92	5.4	96	6.1	72	6.4	24	5.4	1	2.6	43	8.0	53	5.1	57	6.2	8	8.8	31	5.3	59	6.1	30	6.0	6	5.5
8	１月	420	7.2	140	8.1	129	8.2	96	8.6	32	7.2	1	5.3	46	8.6	83	7.9	83	9.1	6	6.8	40	6.9	63	6.6	55	10.9	9	8.3
9	２月	760	13.1	215	12.5	195	12.3	140	12.4	55	12.5	1	2.6	52	9.8	143	13.6	92	10.0	12	13.5	90	15.8	125	12.9	61	12.1	9	8.5
10	３月	1928	33.2	535	31.1	462	29.2	316	28.1	137	31.3	9	40.8	126	23.8	336	31.9	296	32.2	44	48.3	121	21.2	264	27.4	167	33.0	31	28.0
11	４月	219	3.8	39	2.3	56	3.6	29	2.6	27	6.2	0	0.0	40	7.5	16	1.6	26	2.9	0	0.0	30	5.2	43	4.5	8	1.7	4	3.5
12	５月	80	1.4	21	1.2	25	1.6	18	1.6	6	1.4	1	2.6	15	2.8	10	1.0	13	1.4	0	0.0	12	2.1	14	1.5	5	0.9	6	5.2
13	６月	53	0.9	10	0.6	14	0.9	7	0.6	7	1.5	0	0.0	9	1.8	4	0.4	3	0.4	0	0.0	10	1.8	8	0.8	2	0.4	4	3.1
14	７月	22	0.4	5	0.3	8	0.5	4	0.4	4	0.9	0	0.0	6	1.2	2	0.2	1	0.1	0	0.0	7	1.3	7	0.7	0	0.0	1	1.2
15	８月	8	0.1	2	0.1	1	0.1	1	0.1	0	0.0	0	0.0	0	0.0	1	0.1	1	0.1	0	0.0	0	0.0	0	0.0	0	0.0	1	1.1

Q28　あなたにとって、就職活動が終わったと考えるのはいつですか。／就職活動が終わったと考える時期（SA）

		全体（ウエイト補正前）		大学4年生（ウエイト補正前）		大学4年生（ウエイト補正後）		大学4年生（男性）		大学4年生（女性）		大学4年生（その他）		大学4年生（文系）		大学4年生（理系）		大学4年生（国立）		大学4年生（公立）		大学4年生（私立）		大学4年生（東京圏大阪圏在学・就職）		大学4年生（東京圏大阪圏非在学・就職）		大学4年生（非東京圏大阪圏在学・就職）	
		度数	%	度数	%	度数	%	度数	%	度数	%	度数	%	度数	%	度数	%	度数	%	度数	%	度数	%	度数	%	度数	%	度数	%
全体		5258	100.0	3641	100.0	3632	100.0	1978	100.0	1630	100.0	24	100.0	2987	100.0	646	100.0	484	100.0	154	100.0	2995	100.0	2279	100.0	623	100.0	696	100.0
1	６月以前	8	0.2	5	0.1	6	0.2	5	0.3	1	0.0	0	0.0	4	0.1	2	0.4	1	0.2	0	0.0	5	0.2	2	0.1	0	0.0	4	0.5
2	７月	3	0.1	3	0.1	4	0.1	3	0.1	1	0.0	0	0.0	4	0.1	0	0.0	0	0.0	0	0.0	4	0.1	3	0.1	0	0.0	1	0.1
3	８月	2	0.0	2	0.1	2	0.1	2	0.1	0	0.0	0	0.0	1	0.0	1	0.1	1	0.2	0	0.0	1	0.0	0	0.0	1	0.2	1	0.2
4	９月	7	0.1	7	0.2	9	0.3	8	0.4	1	0.1	0	0.0	8	0.3	1	0.2	2	0.4	3	1.9	4	0.1	1	0.0	1	0.1	8	1.1
5	１０月	3	0.1	1	0.0	1	0.0	1	0.0	0	0.0	0	0.0	1	0.0	0	0.0	1	0.2	0	0.0	0	0.0	0	0.0	0	0.0	1	0.1
6	１１月	7	0.1	5	0.1	5	0.1	3	0.1	2	0.1	0	0.0	4	0.1	1	0.1	0	0.0	0	0.0	5	0.2	3	0.1	0	0.0	2	0.3
7	１２月	27	0.5	18	0.5	21	0.6	18	0.9	3	0.2	0	0.0	17	0.6	4	0.6	3	0.5	0	0.0	19	0.6	19	0.8	1	0.1	0	0.0
8	１月	18	0.3	12	0.3	12	0.3	9	0.5	3	0.2	0	0.0	7	0.2	5	0.8	3	0.5	0	0.0	10	0.3	7	0.3	4	0.6	0	0.0
9	２月	42	0.8	25	0.7	26	0.7	19	1.0	7	0.5	0	0.0	18	0.6	9	1.3	5	1.0	0	0.0	22	0.7	18	0.8	6	0.9	2	0.3
10	３月	213	4.1	89	2.4	89	2.4	50	2.5	37	2.3	1	4.8	66	2.2	22	3.4	13	2.7	2	1.3	73	2.5	63	2.8	12	2.0	12	1.7
11	４月	638	12.1	270	7.4	268	7.4	146	7.4	122	7.5	1	2.7	178	6.0	90	14.0	52	10.8	28	18.1	188	6.3	159	7.0	56	9.0	49	7.0
12	５月	855	16.3	580	15.9	585	16.1	331	16.7	249	15.3	5	18.6	464	15.5	121	18.7	83	17.2	32	20.7	470	15.7	354	15.5	103	16.6	121	17.4
13	６月	2108	40.1	1514	41.6	1523	41.9	860	43.4	659	40.5	4	15.9	1298	43.5	225	34.8	197	40.6	50	32.3	1277	42.6	1025	45.0	247	39.7	244	35.1
14	７月	909	17.3	744	20.4	720	19.8	335	16.9	373	22.9	13	51.7	616	20.6	104	16.1	92	19.0	32	20.9	596	19.9	422	18.5	131	21.0	161	23.1
15	８月	91	1.7	72	2.0	74	2.0	46	2.3	27	1.6	1	4.8	62	2.1	12	1.9	8	1.7	0	0.0	66	2.2	40	1.8	16	2.6	17	2.5
16	まだ終わっていない	327	6.2	294	8.1	286	7.9	142	7.2	144	8.8	0	1.5	238	8.0	49	7.5	24	4.9	8	4.9	255	8.5	163	7.2	45	7.2	73	10.5

		全体（ウエイト補正後）		大学院2年生（ウエイト補正前）		大学院2年生（ウエイト補正後）		大学院2年生（男性）		大学院2年生（女性）		大学院2年生（その他）		大学院2年生（文系）		大学院2年生（理系）		大学院2年生（国立）		大学院2年生（公立）		大学院2年生（私立）		大学院2年生（東京圏大阪圏在学・就職）		大学院2年生（東京圏大阪圏非在学・就職）		大学院2年生（非東京圏大阪圏在学・就職）	
		度数	%	度数	%	度数	%	度数	%	度数	%	度数	%	度数	%	度数	%	度数	%	度数	%	度数	%	度数	%	度数	%	度数	%
全体		5057	100.0	1617	100.0	1434	100.0	1034	100.0	387	100.0	13	100.0	428	100.0	1006	100.0	846	100.0	83	100.0	505	100.0	861	100.0	481	100.0	89	100.0
1	６月以前	10	0.2	3	0.2	7	0.5	1	0.1	6	1.6	0	0.0	6	1.5	1	0.1	1	0.1	0	0.0	6	1.2	3	0.4	3	0.7	1	0.7
2	７月	4	0.1	0	0.0	0	0.0	0	0.0	0	0.0	0	0.0	0	0.0	0	0.0	0	0.0	0	0.0	0	0.0	0	0.0	0	0.0	0	0.0
3	８月	3	0.1	0	0.0	0	0.0	0	0.0	0	0.0	0	0.0	0	0.0	0	0.0	0	0.0	0	0.0	0	0.0	0	0.0	0	0.0	0	0.0
4	９月	11	0.2	0	0.0	0	0.0	0	0.0	0	0.0	0	0.0	0	0.0	0	0.0	0	0.0	0	0.0	0	0.0	0	0.0	0	0.0	0	0.0
5	１０月	3	0.1	2	0.1	4	0.2	1	0.1	3	0.7	0	0.0	3	0.6	1	0.1	3	0.3	0	0.0	1	0.2	1	0.1	0	0.0	3	3.0
6	１１月	7	0.1	2	0.1	1	0.1	1	0.1	0	0.1	0	0.0	0	0.0	1	0.1	1	0.1	0	0.0	0	0.0	1	0.1	0	0.0	0	0.4
7	１２月	31	0.6	9	0.6	12	0.8	11	1.0	1	0.4	0	0.0	7	1.5	5	0.5	5	0.6	0	0.0	7	1.4	11	1.3	1	0.1	0	0.0
8	１月	18	0.3	6	0.4	6	0.4	3	0.3	3	0.9	0	0.0	3	0.6	4	0.4	3	0.4	0	0.0	3	0.6	6	0.7	0	0.0	0	0.0
9	２月	37	0.7	17	1.1	11	0.8	9	0.9	2	0.6	0	0.0	0	0.0	11	1.1	6	0.7	0	0.0	6	1.1	8	0.9	3	0.7	0	0.0
10	３月	148	2.9	124	7.7	94	6.5	74	7.2	18	4.6	2	15.5	12	2.8	82	8.1	57	6.8	0	0.0	36	7.2	59	6.9	28	5.9	6	6.8
11	４月	446	8.8	368	22.8	281	19.6	220	21.3	58	14.8	3	24.4	37	8.7	243	24.2	160	18.9	9	11.1	112	22.1	171	19.9	84	17.5	25	28.1
12	５月	819	16.2	275	17.0	241	16.8	161	15.6	78	20.0	2	13.3	58	13.7	182	18.1	123	14.5	28	34.3	89	17.7	143	16.6	89	18.5	9	9.7
13	６月	2088	41.3	594	36.7	526	36.7	379	36.7	142	36.7	4	33.4	177	41.4	349	34.7	357	42.2	16	18.8	153	30.4	299	34.8	199	41.4	26	29.2
14	７月	961	19.0	165	10.2	180	12.6	134	13.0	45	11.7	1	4.4	81	18.8	100	9.9	100	11.8	19	22.4	62	12.2	115	13.4	54	11.2	11	12.2
15	８月	103	2.0	19	1.2	29	2.0	19	1.9	9	2.4	1	4.4	21	4.8	8	0.8	15	1.8	5	5.9	9	1.8	17	2.0	11	2.2	1	1.7
16	まだ終わっていない	369	7.3	33	2.0	43	3.0	21	2.1	21	5.4	1	4.4	24	5.5	19	1.9	16	1.9	6	7.5	21	4.1	26	3.0	9	1.9	7	8.3

Q29_a　就職活動との関係で、学修時間の確保ができたかどうか時期別に教えてください。／昨年 6 月～8 月の時期（SA）

		全体（ウエイト補正前）		大学4年生（ウエイト補正前）		大学4年生（ウエイト補正後）		大学4年生（男性）		大学4年生（女性）		大学4年生（その他）		大学4年生（文系）		大学4年生（理系）		大学4年生（国立）		大学4年生（公立）		大学4年生（私立）		大学4年生（東京圏大阪圏在学・就職）		大学4年生（東京圏大阪圏非在学・就職）		大学4年生（非東京圏大阪圏在学・就職）	
		度数	%	度数	%	度数	%	度数	%	度数	%	度数	%	度数	%	度数	%	度数	%	度数	%	度数	%	度数	%	度数	%	度数	%
全体		5894	100.0	4175	100.0	4197	100.0	2332	100.0	1837	100.0	27	100.0	3457	100.0	740	100.0	561	100.0	190	100.0	3446	100.0	2580	100.0	700	100.0	867	100.0
1	①就職活動の影響をほとんど受けることなく十分学修時間を確保できた	4419	75.0	3206	76.8	3200	76.2	1736	74.5	1443	78.6	20	72.5	2621	75.8	578	78.2	421	75.1	141	74.5	2637	76.5	1931	74.8	540	77.1	690	79.6
2	②就職活動に少し時間を割くことがあったが、必要な学修時間は確保できた	600	10.2	392	9.4	388	9.3	209	9.0	174	9.5	5	19.5	331	9.6	58	7.8	66	11.7	23	12.1	300	8.7	247	9.6	68	9.7	69	8.0
3	③就職活動に時間を割くことがあったが、一定の学修時間は確保できた	352	6.0	216	5.2	227	5.4	148	6.4	79	4.3	0	0.0	193	5.6	35	4.7	37	6.6	12	6.1	179	5.2	157	6.1	34	4.9	36	4.2
4	④就職活動に時間を取られ、あまり学修時間が確保できなかった	136	2.3	70	1.7	81	1.9	54	2.3	27	1.5	0	0.0	71	2.1	9	1.3	7	1.3	9	4.7	64	1.9	55	2.1	10	1.4	16	1.8
5	⑤就職活動によりほとんど学修時間の確保ができなかった	96	1.6	59	1.4	63	1.5	42	1.8	19	1.0	2	6.7	50	1.4	13	1.7	7	1.3	0	0.0	55	1.6	35	1.3	12	1.8	14	1.6
6	⑥就職活動に時間を取られたが、学修時間への影響はなかった	291	4.9	232	5.6	238	5.7	143	6.1	95	5.2	0	1.3	191	5.5	47	6.3	23	4.1	5	2.6	211	6.1	156	6.0	36	5.2	42	4.8

		全体（ウエイト補正後）		大学院2年生（ウエイト補正前）		大学院2年生（ウエイト補正後）		大学院2年生（男性）		大学院2年生（女性）		大学院2年生（その他）		大学院2年生（文系）		大学院2年生（理系）		大学院2年生（国立）		大学院2年生（公立）		大学院2年生（私立）		大学院2年生（東京圏大阪圏在学・就職）		大学院2年生（東京圏大阪圏非在学・就職）		大学院2年生（非東京圏大阪圏在学・就職）	
		度数	%	度数	%	度数	%	度数	%	度数	%	度数	%	度数	%	度数	%	度数	%	度数	%	度数	%	度数	%	度数	%	度数	%
全体		5811	100.0	1719	100.0	1582	100.0	1123	100.0	438	100.0	22	100.0	529	100.0	1053	100.0	919	100.0	91	100.0	572	100.0	963	100.0	504	100.0	112	100.0
1	①就職活動の影響をほとんど受けることなく十分学修時間を確保できた	4393	75.6	1213	70.6	1117	70.6	804	71.6	299	68.4	13	60.5	371	70.1	746	70.8	649	70.6	72	79.4	396	69.2	655	68.1	385	76.3	74	66.0
2	②就職活動に少し時間を割くことがあったが、必要な学修時間は確保できた	551	9.5	208	12.1	176	11.1	126	11.3	48	10.9	2	7.9	58	11.0	118	11.2	112	12.2	0	0.0	64	11.1	115	11.9	46	9.1	15	13.2
3	③就職活動に時間を割くことがあったが、一定の学修時間は確保できた	331	5.7	136	7.9	124	7.9	78	6.9	45	10.2	2	9.2	31	5.9	93	8.8	63	6.8	16	17.3	46	8.0	79	8.2	39	7.6	7	6.2
4	④就職活動に時間を取られ、あまり学修時間が確保できなかった	128	2.2	66	3.8	69	4.4	41	3.7	28	6.5	0	0.0	36	6.8	34	3.2	43	4.7	0	0.0	26	4.6	53	5.5	14	2.7	3	2.9
5	⑤就職活動によりほとんど学修時間の確保ができなかった	96	1.6	37	2.2	46	2.9	35	3.1	6	1.5	5	22.3	21	4.0	25	2.4	27	2.9	3	3.4	17	2.9	27	2.8	8	1.6	11	9.7
6	⑥就職活動に時間を取られたが、学修時間への影響はなかった	313	5.4	59	3.4	50	3.1	38	3.4	11	2.5	0	0.0	12	2.3	37	3.5	25	2.8	0	0.0	24	4.2	34	3.6	13	2.6	2	1.9

Q29_b　就職活動との関係で、学修時間の確保ができたかどうか時期別に教えてください。／昨年 9 月～11 月の時期（SA）

		全体（ウエイト補正前）		大学4年生（ウエイト補正前）		大学4年生（ウエイト補正後）		大学4年生（男性）		大学4年生（女性）		大学4年生（その他）		大学4年生（文系）		大学4年生（理系）		大学4年生（国立）		大学4年生（公立）		大学4年生（私立）		大学4年生（東京圏大阪圏在学・就職）		大学4年生（東京圏大阪圏非在学・就職）		大学4年生（非東京圏大阪圏在学・就職）	
		度数	%	度数	%	度数	%	度数	%	度数	%	度数	%	度数	%	度数	%	度数	%	度数	%	度数	%	度数	%	度数	%	度数	%
全体		5894	100.0	4175	100.0	4197	100.0	2332	100.0	1837	100.0	27	100.0	3457	100.0	740	100.0	561	100.0	190	100.0	3446	100.0	2580	100.0	700	100.0	867	100.0
1	①就職活動の影響をほとんど受けることなく十分学修時間を確保できた	3201	54.3	2251	53.9	2251	53.6	1266	54.3	974	53.0	11	40.2	1786	51.7	465	62.9	332	59.1	98	51.6	1822	52.9	1364	52.8	378	54.0	482	55.6
2	②就職活動に少し時間を割くことがあったが、必要な学修時間は確保できた	1633	27.7	1167	28.0	1160	27.6	605	25.9	546	29.7	10	34.7	1002	29.0	158	21.3	135	24.0	49	25.7	976	28.3	708	27.4	187	26.7	249	28.7
3	③就職活動に時間を割くことがあったが、一定の学修時間は確保できた	526	8.9	368	8.8	375	8.9	200	8.6	169	9.2	6	21.4	317	9.2	58	7.8	54	9.6	31	16.4	290	8.4	241	9.3	74	10.6	59	6.8
4	④就職活動に時間を取られ、あまり学修時間が確保できなかった	212	3.6	134	3.2	143	3.4	92	3.9	51	2.8	1	2.4	128	3.7	15	2.0	15	2.7	4	2.1	124	3.6	103	4.0	15	2.1	24	2.8
5	⑤就職活動によりほとんど学修時間の確保ができなかった	123	2.1	95	2.3	106	2.5	79	3.4	27	1.5	0	1.3	85	2.5	22	2.9	10	1.7	3	1.6	94	2.7	60	2.3	22	3.2	22	2.5
6	⑥就職活動に時間を取られたが、学修時間への影響はなかった	199	3.4	160	3.8	162	3.9	91	3.9	71	3.8	0	0.0	139	4.0	23	3.0	16	2.9	5	2.6	141	4.1	106	4.1	25	3.5	31	3.6

		全体（ウエイト補正後）		大学院2年生（ウエイト補正前）		大学院2年生（ウエイト補正後）		大学院2年生（男性）		大学院2年生（女性）		大学院2年生（その他）		大学院2年生（文系）		大学院2年生（理系）		大学院2年生（国立）		大学院2年生（公立）		大学院2年生（私立）		大学院2年生（東京圏大阪圏在学・就職）		大学院2年生（東京圏大阪圏非在学・就職）		大学院2年生（非東京圏大阪圏在学・就職）	
		度数	%	度数	%	度数	%	度数	%	度数	%	度数	%	度数	%	度数	%	度数	%	度数	%	度数	%	度数	%	度数	%	度数	%
全体		5811	100.0	1719	100.0	1582	100.0	1123	100.0	438	100.0	22	100.0	529	100.0	1053	100.0	919	100.0	91	100.0	572	100.0	963	100.0	504	100.0	112	100.0
1	①就職活動の影響をほとんど受けることなく十分学修時間を確保できた	3127	53.8	950	55.3	874	55.2	645	57.4	217	49.5	12	55.3	274	51.8	600	56.9	514	56.0	67	74.0	292	51.1	525	54.5	287	56.9	62	55.0
2	②就職活動に少し時間を割くことがあったが、必要な学修時間は確保できた	1603	27.6	466	27.1	428	27.1	284	25.3	141	32.3	3	14.5	159	30.1	269	25.5	234	25.4	17	19.0	177	31.0	251	26.1	147	29.1	29	25.8
3	③就職活動に時間を割くことがあったが、一定の学修時間は確保できた	514	8.9	158	9.2	129	8.2	84	7.5	44	9.9	2	7.9	36	6.8	94	8.9	77	8.4	0	0.0	52	9.1	90	9.4	35	6.9	4	3.3
4	④就職活動に時間を取られ、あまり学修時間が確保できなかった	211	3.6	78	4.5	84	5.3	60	5.4	24	5.5	0	0.0	37	6.9	48	4.5	56	6.1	3	3.4	25	4.4	57	5.9	20	3.9	8	6.8
5	⑤就職活動によりほとんど学修時間の確保ができなかった	144	2.5	28	1.6	33	2.1	17	1.5	10	2.4	5	22.3	13	2.5	19	1.8	19	2.1	3	3.6	10	1.7	17	1.7	6	1.2	9	8.3
6	⑥就職活動に時間を取られたが、学修時間への影響はなかった	213	3.7	39	2.3	34	2.2	32	2.9	2	0.4	0	0.0	10	1.8	24	2.3	18	2.0	0	0.0	16	2.7	23	2.4	10	2.0	1	0.9

Q29_c　就職活動との関係で、学修時間の確保ができたかどうか時期別に教えてください。／昨年 12 月～今年 2 月の時期（SA）

		全体（ウエイト補正前）		大学4年生（ウエイト補正前）		大学4年生（ウエイト補正後）		大学4年生（男性）		大学4年生（女性）		大学4年生（その他）		大学4年生（文系）		大学4年生（理系）		大学4年生（国立）		大学4年生（公立）		大学4年生（私立）		大学4年生（東京圏大阪圏在学・就職）		大学4年生（東京圏大阪圏非在学・就職）		大学4年生（非東京圏大阪圏在学・就職）	
		度数	%	度数	%	度数	%	度数	%	度数	%	度数	%	度数	%	度数	%	度数	%	度数	%	度数	%	度数	%	度数	%	度数	%
全体		5894	100.0	4175	100.0	4197	100.0	2332	100.0	1837	100.0	27	100.0	3457	100.0	740	100.0	561	100.0	190	100.0	3446	100.0	2580	100.0	700	100.0	867	100.0
1	①就職活動の影響をほとんど受けることなく十分学修時間を確保できた	1889	32.0	1405	33.7	1435	34.2	860	36.9	569	31.0	6	23.6	1130	32.7	305	41.2	216	38.5	67	35.1	1153	33.4	876	34.0	233	33.2	310	35.8
2	②就職活動に少し時間を割くことがあったが、必要な学修時間は確保できた	1307	22.2	878	21.0	862	20.5	436	18.7	418	22.8	8	28.1	716	20.7	146	19.8	106	19.0	36	19.0	719	20.9	514	19.9	142	20.3	195	22.5
3	③就職活動に時間を割くことがあったが、一定の学修時間は確保できた	1545	26.2	1089	26.1	1095	26.1	582	24.9	506	27.5	8	28.0	922	26.7	173	23.3	128	22.8	58	30.4	909	26.4	653	25.3	206	29.5	222	25.6
4	④就職活動に時間を取られ、あまり学修時間が確保できなかった	646	11.0	433	10.4	426	10.2	224	9.6	198	10.8	4	14.6	374	10.8	52	7.0	63	11.3	20	10.8	343	9.9	286	11.1	58	8.2	77	8.9
5	⑤就職活動によりほとんど学修時間の確保ができなかった	272	4.6	179	4.3	189	4.5	119	5.1	68	3.7	1	4.3	160	4.6	29	3.9	20	3.5	6	3.1	163	4.7	122	4.7	34	4.9	30	3.5
6	⑥就職活動に時間を取られたが、学修時間への影響はなかった	235	4.0	191	4.6	190	4.5	112	4.8	78	4.2	0	1.3	155	4.5	35	4.7	28	4.9	3	1.6	159	4.6	129	5.0	27	3.9	32	3.7

		全体（ウエイト補正後）		大学院2年生（ウエイト補正前）		大学院2年生（ウエイト補正後）		大学院2年生（男性）		大学院2年生（女性）		大学院2年生（その他）		大学院2年生（文系）		大学院2年生（理系）		大学院2年生（国立）		大学院2年生（公立）		大学院2年生（私立）		大学院2年生（東京圏大阪圏在学・就職）		大学院2年生（東京圏大阪圏非在学・就職）		大学院2年生（非東京圏大阪圏在学・就職）	
		度数	%	度数	%	度数	%	度数	%	度数	%	度数	%	度数	%	度数	%	度数	%	度数	%	度数	%	度数	%	度数	%	度数	%
全体		5811	100.0	1719	100.0	1582	100.0	1123	100.0	438	100.0	22	100.0	529	100.0	1053	100.0	919	100.0	91	100.0	572	100.0	963	100.0	504	100.0	112	100.0
1	①就職活動の影響をほとんど受けることなく十分学修時間を確保できた	1950	33.5	484	28.2	450	28.5	336	29.9	109	24.8	6	26.3	146	27.6	304	28.9	266	29.0	31	34.4	153	26.7	274	28.5	124	24.6	52	46.2
2	②就職活動に少し時間を割くことがあったが、必要な学修時間は確保できた	1218	21.0	429	25.0	384	24.3	276	24.6	104	23.8	4	17.1	122	23.0	262	24.9	231	25.1	25	27.2	128	22.4	239	24.9	123	24.4	22	19.3
3	③就職活動に時間を割くことがあったが、一定の学修時間は確保できた	1522	26.2	456	26.5	428	27.0	295	26.2	130	29.7	3	13.2	156	29.5	272	25.8	234	25.5	29	31.4	165	28.8	259	26.8	147	29.1	21	19.1
4	④就職活動に時間を取られ、あまり学修時間が確保できなかった	599	10.3	213	12.4	181	11.4	132	11.8	47	10.7	2	7.9	51	9.7	129	12.3	117	12.7	3	3.4	61	10.6	109	11.3	63	12.4	9	7.8
5	⑤就職活動によりほとんど学修時間の確保ができなかった	272	4.7	93	5.4	98	6.2	62	5.5	31	7.2	5	22.3	43	8.1	55	5.3	54	5.9	3	3.6	41	7.1	61	6.3	31	6.1	6	5.2
6	⑥就職活動に時間を取られたが、学修時間への影響はなかった	250	4.3	44	2.6	42	2.6	22	2.0	17	3.8	3	13.1	12	2.2	30	2.8	16	1.8	0	0.0	25	4.4	21	2.2	18	3.5	3	2.5

Q29_d　就職活動との関係で、学修時間の確保ができたかどうか時期別に教えてください。／今年 3 月～5 月の時期（SA）

		全体（ウエイト補正前）		大学4年生（ウエイト補正前）		大学4年生（ウエイト補正後）		大学4年生（男性）		大学4年生（女性）		大学4年生（その他）		大学4年生（文系）		大学4年生（理系）		大学4年生（国立）		大学4年生（公立）		大学4年生（私立）		大学4年生（東京圏大阪圏在学・就職）		大学4年生（東京圏大阪圏非在学・就職）		大学4年生（非東京圏大阪圏在学・就職）	
		度数	%	度数	%	度数	%	度数	%	度数	%	度数	%	度数	%	度数	%	度数	%	度数	%	度数	%	度数	%	度数	%	度数	%
全体		5894	100.0	4175	100.0	4197	100.0	2332	100.0	1837	100.0	27	100.0	3457	100.0	740	100.0	561	100.0	190	100.0	3446	100.0	2580	100.0	700	100.0	867	100.0
1	①就職活動の影響をほとんど受けることなく十分学修時間を確保できた	754	12.8	574	13.7	602	14.3	405	17.4	196	10.7	1	4.3	469	13.6	133	18.0	99	17.6	19	10.2	484	14.1	355	13.8	102	14.5	139	16.0
2	②就職活動に少し時間を割くことがあったが、必要な学修時間は確保できた	540	9.2	391	9.4	389	9.3	227	9.8	160	8.7	2	6.7	295	8.5	94	12.7	64	11.3	11	5.7	315	9.1	205	7.9	74	10.6	97	11.2
3	③就職活動に時間を割くことがあったが、一定の学修時間は確保できた	893	15.2	615	14.7	616	14.7	338	14.5	271	14.8	7	25.0	484	14.0	132	17.9	83	14.7	25	13.1	509	14.8	350	13.6	103	14.7	157	18.2
4	④就職活動に時間を取られ、あまり学修時間が確保できなかった	1593	27.0	1128	27.0	1123	26.7	599	25.7	518	28.2	5	19.5	942	27.2	181	24.5	130	23.2	44	23.4	948	27.5	678	26.3	204	29.1	225	25.9
5	⑤就職活動によりほとんど学修時間の確保ができなかった	1702	28.9	1123	26.9	1107	26.4	553	23.7	545	29.7	9	33.7	963	27.9	144	19.4	145	25.8	65	34.4	897	26.0	759	29.4	161	23.0	180	20.8
6	⑥就職活動に時間を取られたが、学修時間への影響はなかった	412	7.0	344	8.2	360	8.6	210	9.0	148	8.0	3	10.9	305	8.8	55	7.5	41	7.4	25	13.2	294	8.5	233	9.0	56	8.1	69	7.9

		全体（ウエイト補正後）		大学院2年生（ウエイト補正前）		大学院2年生（ウエイト補正後）		大学院2年生（男性）		大学院2年生（女性）		大学院2年生（その他）		大学院2年生（文系）		大学院2年生（理系）		大学院2年生（国立）		大学院2年生（公立）		大学院2年生（私立）		大学院2年生（東京圏大阪圏在学・就職）		大学院2年生（東京圏大阪圏非在学・就職）		大学院2年生（非東京圏大阪圏在学・就職）	
		度数	%	度数	%	度数	%	度数	%	度数	%	度数	%	度数	%	度数	%	度数	%	度数	%	度数	%	度数	%	度数	%	度数	%
全体		5811	100.0	1719	100.0	1582	100.0	1123	100.0	438	100.0	22	100.0	529	100.0	1053	100.0	919	100.0	91	100.0	572	100.0	963	100.0	504	100.0	112	100.0
1	①就職活動の影響をほとんど受けることなく十分学修時間を確保できた	813	14.0	180	10.5	178	11.3	126	11.3	51	11.6	1	5.3	70	13.3	108	10.3	100	10.9	3	3.4	75	13.2	115	12.0	38	7.6	25	22.3
2	②就職活動に少し時間を割くことがあったが、必要な学修時間は確保できた	532	9.2	149	8.7	132	8.3	102	9.1	29	6.6	1	5.3	35	6.5	97	9.2	71	7.7	6	7.0	54	9.5	86	8.9	35	6.9	11	9.6
3	③就職活動に時間を割くことがあったが、一定の学修時間は確保できた	850	14.6	278	16.2	223	14.1	170	15.1	52	11.9	1	6.6	45	8.6	178	16.9	130	14.1	6	6.8	87	15.3	126	13.1	76	15.1	21	18.8
4	④就職活動に時間を取られ、あまり学修時間が確保できなかった	1568	27.0	465	27.1	456	28.8	325	28.9	126	28.7	5	22.4	169	32.0	286	27.2	262	28.5	33	36.3	161	28.1	261	27.1	162	32.1	31	28.0
5	⑤就職活動によりほとんど学修時間の確保ができなかった	1577	27.1	579	33.7	526	33.2	349	31.1	165	37.7	12	54.0	185	35.0	341	32.3	329	35.8	39	43.2	157	27.5	325	33.8	178	35.3	21	19.0
6	⑥就職活動に時間を取られたが、学修時間への影響はなかった	471	8.1	68	4.0	68	4.3	51	4.6	15	3.5	1	6.6	25	4.7	43	4.1	28	3.1	3	3.4	36	6.4	50	5.2	16	3.1	3	2.4

Q29_e　就職活動との関係で、学修時間の確保ができたかどうか時期別に教えてください。／今年６月の時期（SA）

		全体（ウエイト補正前）		大学4年生（ウエイト補正前）		大学4年生（ウエイト補正後）		大学4年生（男性）		大学4年生（女性）		大学4年生（その他）		大学4年生（文系）		大学4年生（理系）		大学4年生（国立）		大学4年生（公立）		大学4年生（私立）		大学4年生（東京圏大阪圏在学・就職）		大学4年生（東京圏大阪圏非在学・就職）		大学4年生（非東京圏大阪圏在学・就職）	
		度数	%	度数	%	度数	%	度数	%	度数	%	度数	%	度数	%	度数	%	度数	%	度数	%	度数	%	度数	%	度数	%	度数	%
全体		5894	100.0	4175	100.0	4197	100.0	2332	100.0	1837	100.0	27	100.0	3457	100.0	740	100.0	561	100.0	190	100.0	3446	100.0	2580	100.0	700	100.0	867	100.0
1	①就職活動の影響をほとんど受けることなく十分学修時間を確保できた	2258	38.3	1369	32.8	1405	33.5	846	36.3	555	30.2	3	10.9	1096	31.7	309	41.7	220	39.2	81	42.6	1104	32.0	843	32.7	254	36.3	291	33.6
2	②就職活動に少し時間を割くことがあったが、必要な学修時間は確保できた	648	11.0	448	10.7	440	10.5	229	9.8	208	11.3	3	9.9	355	10.3	85	11.5	61	10.9	20	10.3	359	10.4	268	10.4	73	10.4	90	10.4
3	③就職活動に時間を割くことがあったが、一定の学修時間は確保できた	611	10.4	461	11.0	457	10.9	251	10.8	202	11.0	4	15.1	367	10.6	91	12.2	63	11.1	11	5.6	384	11.1	276	10.7	74	10.5	102	11.8
4	④就職活動に時間を取られ、あまり学修時間が確保できなかった	837	14.2	658	15.8	636	15.1	320	13.7	309	16.8	7	23.8	525	15.2	110	14.9	86	15.4	18	9.2	532	15.4	405	15.7	102	14.5	121	14.0
5	⑤就職活動によりほとんど学修時間の確保ができなかった	1104	18.7	873	20.9	893	21.3	481	20.6	401	21.8	11	40.3	791	22.9	102	13.7	90	16.1	54	28.7	748	21.7	555	21.5	141	20.1	189	21.8
6	⑥就職活動に時間を取られたが、学修時間への影響はなかった	436	7.4	366	8.8	366	8.7	205	8.8	162	8.8	0	0.0	323	9.3	44	5.9	41	7.3	7	3.7	318	9.2	232	9.0	58	8.3	73	8.4

		全体（ウエイト補正後）		大学院2年生（ウエイト補正前）		大学院2年生（ウエイト補正後）		大学院2年生（男性）		大学院2年生（女性）		大学院2年生（その他）		大学院2年生（文系）		大学院2年生（理系）		大学院2年生（国立）		大学院2年生（公立）		大学院2年生（私立）		大学院2年生（東京圏大阪圏在学・就職）		大学院2年生（東京圏大阪圏非在学・就職）		大学院2年生（非東京圏大阪圏在学・就職）	
		度数	%	度数	%	度数	%	度数	%	度数	%	度数	%	度数	%	度数	%	度数	%	度数	%	度数	%	度数	%	度数	%	度数	%
全体		5811	100.0	1719	100.0	1582	100.0	1123	100.0	438	100.0	22	100.0	529	100.0	1053	100.0	919	100.0	91	100.0	572	100.0	963	100.0	504	100.0	112	100.0
1	①就職活動の影響をほとんど受けることなく十分学修時間を確保できた	2019	34.8	889	51.7	711	45.0	531	47.2	175	39.9	6	28.9	138	26.1	573	54.4	414	45.0	34	37.8	263	46.0	433	44.9	223	44.2	55	49.4
2	②就職活動に少し時間を割くことがあったが、必要な学修時間は確保できた	615	10.6	200	11.6	179	11.3	124	11.1	54	12.4	1	5.3	68	12.8	112	10.6	126	13.7	3	3.6	50	8.8	114	11.8	53	10.6	11	10.0
3	③就職活動に時間を割くことがあったが、一定の学修時間は確保できた	625	10.8	150	8.7	154	9.7	105	9.3	46	10.6	3	11.8	67	12.6	87	8.3	93	10.1	6	6.8	54	9.5	94	9.8	45	9.0	14	12.7
4	④就職活動に時間を取られ、あまり学修時間が確保できなかった	865	14.9	179	10.4	201	12.7	146	13.0	52	11.9	4	17.2	93	17.5	109	10.3	104	11.3	30	32.9	68	11.8	124	12.8	64	12.6	14	12.6
5	⑤就職活動によりほとんど学修時間の確保ができなかった	1213	20.9	231	13.4	278	17.5	174	15.5	96	22.0	7	34.2	150	28.4	128	12.1	149	16.2	17	18.9	111	19.5	167	17.3	98	19.5	12	10.5
6	⑥就職活動に時間を取られたが、学修時間への影響はなかった	474	8.2	70	4.1	59	3.7	44	3.9	14	3.2	1	2.6	14	2.7	44	4.2	33	3.6	0	0.0	25	4.4	31	3.3	21	4.2	5	4.8

Q29_f　就職活動との関係で、学修時間の確保ができたかどうか時期別にお教えください。／今年７月の時期（SA）

		全体（ウエイト補正前）		大学4年生（ウエイト補正前）		大学4年生（ウエイト補正後）		大学4年生（男性）		大学4年生（女性）		大学4年生（その他）		大学4年生（文系）		大学4年生（理系）		大学4年生（国立）		大学4年生（公立）		大学4年生（私立）		大学4年生（東京圏大阪圏在学・就職）		大学4年生（東京圏大阪圏非在学・就職）		大学4年生（非東京圏大阪圏在学・就職）	
		度数	%	度数	%	度数	%	度数	%	度数	%	度数	%	度数	%	度数	%	度数	%	度数	%	度数	%	度数	%	度数	%	度数	%
全体		5894	100.0	4175	100.0	4197	100.0	2332	100.0	1837	100.0	27	100.0	3457	100.0	740	100.0	561	100.0	190	100.0	3446	100.0	2580	100.0	700	100.0	867	100.0
1	①就職活動の影響をほとんど受けることなく十分学修時間を確保できた	3656	62.0	2352	56.3	2356	56.1	1330	57.0	1020	55.5	6	23.5	1905	55.1	451	60.9	358	63.8	115	60.7	1883	54.6	1495	58.0	397	56.7	438	50.6
2	②就職活動に少し時間を割くことがあったが、必要な学修時間は確保できた	362	6.1	291	7.0	287	6.8	156	6.7	127	6.9	4	14.2	226	6.6	60	8.1	43	7.6	12	6.1	232	6.7	166	6.4	56	8.0	59	6.8
3	③就職活動に時間を割くことがあったが、一定の学修時間は確保できた	324	5.5	268	6.4	271	6.5	145	6.2	121	6.6	5	16.7	216	6.3	55	7.4	39	7.0	16	8.6	216	6.3	164	6.4	38	5.5	68	7.8
4	④就職活動に時間を取られ、あまり学修時間が確保できなかった	333	5.6	277	6.6	276	6.6	148	6.3	122	6.6	6	21.8	232	6.7	44	6.0	33	5.9	9	4.6	234	6.8	167	6.5	36	5.2	63	7.3
5	⑤就職活動によりほとんど学修時間の確保ができなかった	365	6.2	285	6.8	289	6.9	159	6.8	129	7.0	1	2.4	248	7.2	41	5.5	33	5.8	15	7.9	241	7.0	184	7.1	47	6.7	56	6.5
6	⑥就職活動に時間を取られたが、学修時間への影響はなかった	854	14.5	702	16.8	718	17.1	394	16.9	318	17.3	6	21.4	629	18.2	89	12.0	55	9.8	23	12.1	640	18.6	403	15.6	126	18.0	181	20.9

		全体（ウエイト補正後）		大学院2年生（ウエイト補正前）		大学院2年生（ウエイト補正後）		大学院2年生（男性）		大学院2年生（女性）		大学院2年生（その他）		大学院2年生（文系）		大学院2年生（理系）		大学院2年生（国立）		大学院2年生（公立）		大学院2年生（私立）		大学院2年生（東京圏大阪圏在学・就職）		大学院2年生（東京圏大阪圏非在学・就職）		大学院2年生（非東京圏大阪圏在学・就職）	
		度数	%	度数	%	度数	%	度数	%	度数	%	度数	%	度数	%	度数	%	度数	%	度数	%	度数	%	度数	%	度数	%	度数	%
全体		5811	100.0	1719	100.0	1582	100.0	1123	100.0	438	100.0	22	100.0	529	100.0	1053	100.0	919	100.0	91	100.0	572	100.0	963	100.0	504	100.0	112	100.0
1	①就職活動の影響をほとんど受けることなく十分学修時間を確保できた	3348	57.6	1304	75.9	1097	69.3	805	71.7	281	64.3	11	48.7	279	52.7	818	77.7	679	73.8	53	58.5	365	63.9	674	70.0	349	69.3	72	64.3
2	②就職活動に少し時間を割くことがあったが、必要な学修時間は確保できた	384	6.6	71	4.1	76	4.8	48	4.3	26	6.0	2	7.9	39	7.4	37	3.5	52	5.6	0	0.0	24	4.2	41	4.2	26	5.1	9	7.6
3	③就職活動に時間を割くことがあったが、一定の学修時間は確保できた	366	6.3	56	3.3	78	5.0	37	3.3	41	9.4	1	2.6	52	9.8	27	2.5	30	3.3	13	13.8	36	6.2	57	6.0	12	2.4	9	8.1
4	④就職活動に時間を取られ、あまり学修時間が確保できなかった	367	6.3	56	3.3	65	4.1	44	3.9	21	4.7	1	2.6	31	5.8	34	3.2	29	3.1	6	6.8	30	5.3	47	4.9	14	2.8	4	3.3
5	⑤就職活動によりほとんど学修時間の確保ができなかった	400	6.9	80	4.7	112	7.1	75	6.6	29	6.6	8	38.1	72	13.6	40	3.8	56	6.1	5	5.4	51	8.9	74	7.6	29	5.8	8	7.3
6	⑥就職活動に時間を取られたが、学修時間への影響はなかった	947	16.3	152	8.8	154	9.7	115	10.2	39	9.0	0	0.0	57	10.7	98	9.3	74	8.1	14	15.5	66	11.5	70	7.3	74	14.6	11	9.4

Q30　就職活動の面接や試験を受けるにあたり、履修履歴（成績証明書など）を提出することがどの程度ありましたか。（SA）

		全体（ウエイト補正前）		大学4年生（ウエイト補正前）		大学4年生（ウエイト補正後）		大学4年生（男性）		大学4年生（女性）		大学4年生（その他）		大学4年生（文系）		大学4年生（理系）		大学4年生（国立）		大学4年生（公立）		大学4年生（私立）		大学4年生（東京圏大阪圏在学・就職）		大学4年生（東京圏大阪圏非在学・就職）		大学4年生（非東京圏大阪圏在学・就職）	
		度数	%	度数	%	度数	%	度数	%	度数	%	度数	%	度数	%	度数	%	度数	%	度数	%	度数	%	度数	%	度数	%	度数	%
全体		5894	100.0	4175	100.0	4197	100.0	2332	100.0	1837	100.0	27	100.0	3457	100.0	740	100.0	561	100.0	190	100.0	3446	100.0	2580	100.0	700	100.0	867	100.0
1	多くの企業で提出した	2274	38.6	1500	35.9	1514	36.1	859	36.8	641	34.9	14	52.6	1208	34.9	306	41.4	177	31.6	48	25.1	1290	37.4	899	34.8	264	37.7	332	38.2
2	ある程度の企業で提出した	1799	30.5	1239	29.7	1268	30.2	728	31.2	532	28.9	9	31.9	1040	30.1	228	30.8	160	28.5	68	36.1	1040	30.2	790	30.6	221	31.5	246	28.4
3	提出した企業もあったが、少なかった	1254	21.3	965	23.1	947	22.6	485	20.8	460	25.0	2	7.0	807	23.3	140	18.9	134	23.8	51	26.7	763	22.1	612	23.7	146	20.8	182	21.0
4	提出した企業はなかった	567	9.6	471	11.3	467	11.1	261	11.2	204	11.1	2	8.6	402	11.6	66	8.9	90	16.1	23	12.1	354	10.3	279	10.8	70	9.9	107	12.4

		全体（ウエイト補正後）		大学院2年生（ウエイト補正前）		大学院2年生（ウエイト補正後）		大学院2年生（男性）		大学院2年生（女性）		大学院2年生（その他）		大学院2年生（文系）		大学院2年生（理系）		大学院2年生（国立）		大学院2年生（公立）		大学院2年生（私立）		大学院2年生（東京圏大阪圏在学・就職）		大学院2年生（東京圏大阪圏非在学・就職）		大学院2年生（非東京圏大阪圏在学・就職）	
		度数	%	度数	%	度数	%	度数	%	度数	%	度数	%	度数	%	度数	%	度数	%	度数	%	度数	%	度数	%	度数	%	度数	%
全体		5811	100.0	1719	100.0	1582	100.0	1123	100.0	438	100.0	22	100.0	529	100.0	1053	100.0	919	100.0	91	100.0	572	100.0	963	100.0	504	100.0	112	100.0
1	多くの企業で提出した	2130	36.7	774	45.0	651	41.2	475	42.3	162	37.0	14	64.4	157	29.6	494	47.0	379	41.2	49	53.7	223	39.0	383	39.7	227	45.0	40	35.3
2	ある程度の企業で提出した	1776	30.6	560	32.6	526	33.2	383	34.1	139	31.7	4	18.4	181	34.3	345	32.7	304	33.1	27	29.3	195	34.2	346	35.9	155	30.7	25	22.1
3	提出した企業もあったが、少なかった	1282	22.1	289	16.8	287	18.1	186	16.6	98	22.4	3	14.5	122	23.1	165	15.6	175	19.0	15	17.0	97	17.0	158	16.4	98	19.4	31	27.2
4	提出した企業はなかった	623	10.7	96	5.6	118	7.5	78	7.0	39	8.9	1	2.6	69	13.0	49	4.7	62	6.7	0	0.0	56	9.8	76	7.9	25	4.9	17	15.3

Q30_1　就職予定の企業から、履修履歴（成績証明書など）の提出はいつ頃求められましたか。（SA）

		全体（ウエイト補正前）		大学4年生（ウエイト補正前）		大学4年生（ウエイト補正後）		大学4年生（男性）		大学4年生（女性）		大学4年生（その他）		大学4年生（文系）		大学4年生（理系）		大学4年生（国立）		大学4年生（公立）		大学4年生（私立）		大学4年生（東京圏大阪圏在学・就職）		大学4年生（東京圏大阪圏非在学・就職）		大学4年生（非東京圏大阪圏在学・就職）	
		度数	%	度数	%	度数	%	度数	%	度数	%	度数	%	度数	%	度数	%	度数	%	度数	%	度数	%	度数	%	度数	%	度数	%
全体		4628	100.0	3115	100.0	3120	100.0	1713	100.0	1387	100.0	21	100.0	2550	100.0	570	100.0	405	100.0	136	100.0	2579	100.0	1948	100.0	548	100.0	595	100.0
1	応募時	1251	27.0	752	24.1	761	24.4	435	25.4	322	23.2	4	20.0	590	23.1	171	30.0	106	26.2	33	24.6	622	24.1	455	23.4	130	23.8	167	28.0
2	１次面接時	1237	26.7	822	26.4	840	26.9	470	27.4	359	25.9	11	53.1	655	25.7	185	32.4	99	24.4	48	35.3	693	26.9	469	24.1	172	31.3	188	31.6
3	２次面接時以降	1234	26.7	869	27.9	850	27.2	437	25.5	408	29.5	5	21.7	723	28.3	127	22.2	105	26.0	26	19.4	718	27.8	589	30.2	137	24.9	119	20.1
4	内々定時	169	3.7	101	3.2	101	3.2	51	3.0	49	3.6	0	1.8	87	3.4	14	2.4	11	2.8	7	5.1	82	3.2	65	3.3	14	2.5	20	3.3
5	内々定後	333	7.2	263	8.4	264	8.5	152	8.9	112	8.1	0	0.0	225	8.8	39	6.9	34	8.4	7	4.8	223	8.7	163	8.4	45	8.2	53	9.0
6	就職予定の企業からは提出を求められていない	404	8.7	308	9.9	305	9.8	168	9.8	136	9.8	1	3.5	270	10.6	35	6.1	49	12.1	15	10.8	241	9.4	207	10.6	51	9.2	48	8.1

		全体（ウエイト補正後）		大学院2年生（ウエイト補正前）		大学院2年生（ウエイト補正後）		大学院2年生（男性）		大学院2年生（女性）		大学院2年生（その他）		大学院2年生（文系）		大学院2年生（理系）		大学院2年生（国立）		大学院2年生（公立）		大学院2年生（私立）		大学院2年生（東京圏大阪圏在学・就職）		大学院2年生（東京圏大阪圏非在学・就職）		大学院2年生（非東京圏大阪圏在学・就職）	
		度数	%	度数	%	度数	%	度数	%	度数	%	度数	%	度数	%	度数	%	度数	%	度数	%	度数	%	度数	%	度数	%	度数	%
全体		4377	100.0	1513	100.0	1312	100.0	952	100.0	348	100.0	11	100.0	363	100.0	949	100.0	791	100.0	77	100.0	444	100.0	776	100.0	451	100.0	82	100.0
1	応募時	1109	25.3	499	33.0	421	32.1	317	33.3	100	28.7	4	33.3	102	28.2	318	33.6	251	31.7	33	42.8	137	31.0	257	33.1	141	31.2	22	26.5
2	１次面接時	1175	26.8	415	27.4	345	26.3	252	26.4	88	25.4	4	38.4	67	18.5	278	29.3	192	24.3	25	33.0	127	28.7	202	26.1	121	26.7	21	25.0
3	２次面接時以降	1177	26.9	365	24.1	320	24.4	225	23.6	95	27.3	1	5.1	99	27.4	221	23.3	196	24.8	15	20.2	109	24.5	189	24.3	109	24.1	23	27.8
4	内々定時	146	3.3	68	4.5	54	4.1	46	4.8	8	2.4	0	0.0	10	2.8	44	4.7	38	4.8	3	4.0	13	3.0	29	3.8	18	4.1	7	8.2
5	内々定後	349	8.0	70	4.6	60	4.6	47	5.0	13	3.6	0	0.0	22	6.0	38	4.0	44	5.6	0	0.0	16	3.6	32	4.2	23	5.1	5	5.5
6	就職予定の企業からは提出を求められていない	421	9.6	96	6.3	112	8.5	65	6.9	44	12.5	3	23.1	62	17.2	49	5.2	70	8.9	0	0.0	41	9.3	66	8.5	40	8.8	6	7.0

Q31　採用面接において、研究・ゼミや専門分野などの学業への取組や成績等の質問などを受け、その内容が採用選考の評価に関係していると感じましたか。（SA）

		全体（ウエイト補正前）		大学4年生（ウエイト補正前）		大学4年生（ウエイト補正後）		大学4年生（男性）		大学4年生（女性）		大学4年生（その他）		大学4年生（文系）		大学4年生（理系）		大学4年生（国立）		大学4年生（公立）		大学4年生（私立）		大学4年生（東京圏大阪圏在学・就職）		大学4年生（東京圏大阪圏非在学・就職）		大学4年生（非東京圏大阪圏在学・就職）	
		度数	%	度数	%	度数	%	度数	%	度数	%	度数	%	度数	%	度数	%	度数	%	度数	%	度数	%	度数	%	度数	%	度数	%
全体		5894	100.0	4175	100.0	4197	100.0	2332	100.0	1837	100.0	27	100.0	3457	100.0	740	100.0	561	100.0	190	100.0	3446	100.0	2580	100.0	700	100.0	867	100.0
1	評価に深く関係していると感じた	944	16.0	431	10.3	460	10.9	294	12.6	162	8.8	4	15.2	369	10.7	90	12.2	46	8.2	19	10.1	394	11.4	295	11.4	72	10.2	87	10.1
2	評価にある程度関係していると感じた	2424	41.1	1662	39.8	1680	40.0	927	39.7	739	40.2	14	51.1	1370	39.6	311	42.0	207	36.8	85	44.6	1389	40.3	1029	39.9	279	39.9	354	40.8
3	評価にあまり関係していないと感じた	1830	31.0	1497	35.9	1475	35.1	787	33.7	682	37.1	6	20.8	1238	35.8	237	32.1	212	37.8	57	29.9	1206	35.0	924	35.8	250	35.7	284	32.8
4	評価に全く関係していないと感じた	384	6.5	321	7.7	330	7.9	198	8.5	130	7.1	2	8.6	279	8.1	51	6.8	52	9.3	19	10.3	258	7.5	209	8.1	55	7.8	62	7.2
5	学業への取組や成績等について質問されなかった	312	5.3	264	6.3	252	6.0	127	5.4	124	6.8	1	4.3	201	5.8	51	6.9	44	7.8	10	5.1	199	5.8	124	4.8	45	6.4	79	9.1

		全体（ウエイト補正後）		大学院2年生（ウエイト補正前）		大学院2年生（ウエイト補正後）		大学院2年生（男性）		大学院2年生（女性）		大学院2年生（その他）		大学院2年生（文系）		大学院2年生（理系）		大学院2年生（国立）		大学院2年生（公立）		大学院2年生（私立）		大学院2年生（東京圏大阪圏在学・就職）		大学院2年生（東京圏大阪圏非在学・就職）		大学院2年生（非東京圏大阪圏在学・就職）	
		度数	%	度数	%	度数	%	度数	%	度数	%	度数	%	度数	%	度数	%	度数	%	度数	%	度数	%	度数	%	度数	%	度数	%
全体		5811	100.0	1719	100.0	1582	100.0	1123	100.0	438	100.0	22	100.0	529	100.0	1053	100.0	919	100.0	91	100.0	572	100.0	963	100.0	504	100.0	112	100.0
1	評価に深く関係していると感じた	740	12.7	513	29.8	423	26.8	322	28.6	98	22.3	4	18.4	87	16.4	336	31.9	237	25.8	28	30.9	158	27.7	253	26.2	138	27.4	32	28.3
2	評価にある程度関係していると感じた	2362	40.6	762	44.3	717	45.3	491	43.7	218	49.8	7	34.3	256	48.3	461	43.8	419	45.5	46	50.2	252	44.1	436	45.3	229	45.5	50	44.6
3	評価にあまり関係していないと感じた	1947	33.5	333	19.4	327	20.6	242	21.5	83	18.9	2	10.5	130	24.6	196	18.6	195	21.2	14	15.5	118	20.6	203	21.1	102	20.1	21	18.9
4	評価に全く関係していないと感じた	432	7.4	63	3.7	67	4.2	42	3.8	21	4.8	3	14.5	35	6.7	31	3.0	40	4.4	0	0.0	26	4.6	40	4.2	24	4.9	1	1.1
5	学業への取組や成績等について質問されなかった	330	5.7	48	2.8	49	3.1	26	2.3	18	4.2	5	22.3	21	3.9	28	2.7	29	3.1	3	3.4	17	3.1	30	3.1	11	2.1	8	7.1

Q32_1　説明会や面接等の日程・時間帯等について、就職活動が授業・試験等の妨げにならないよう、時間の設定などの配慮をしていましたか。（SA）

		全体（ウエイト補正前）		大学4年生（ウエイト補正前）		大学4年生（ウエイト補正後）		大学4年生（男性）		大学4年生（女性）		大学4年生（その他）		大学4年生（文系）		大学4年生（理系）		大学4年生（国立）		大学4年生（公立）		大学4年生（私立）		大学4年生（東京圏大阪圏在学・就職）		大学4年生（東京圏大阪圏非在学・就職）		大学4年生（非東京圏大阪圏在学・就職）	
		度数	%	度数	%	度数	%	度数	%	度数	%	度数	%	度数	%	度数	%	度数	%	度数	%	度数	%	度数	%	度数	%	度数	%
全体		5894	100.0	4175	100.0	4197	100.0	2332	100.0	1837	100.0	27	100.0	3457	100.0	740	100.0	561	100.0	190	100.0	3446	100.0	2580	100.0	700	100.0	867	100.0
1	多くの企業で配慮していた	1484	25.2	993	23.8	1036	24.7	657	28.2	375	20.4	4	15.5	808	23.4	228	30.8	128	22.8	28	14.6	881	25.6	570	22.1	178	25.4	276	31.8
2	ある程度の企業で配慮していた	1949	33.1	1384	33.1	1397	33.3	776	33.3	607	33.1	14	51.4	1127	32.6	270	36.5	188	33.4	70	37.0	1139	33.1	828	32.1	251	35.8	300	34.6
3	配慮している企業もあったが、少なかった	1127	19.1	832	19.9	809	19.3	406	17.4	398	21.7	5	17.9	702	20.3	107	14.5	109	19.4	31	16.5	669	19.4	564	21.9	126	18.0	114	13.2
4	配慮している企業はなかった	438	7.4	332	8.0	320	7.6	155	6.6	164	8.9	1	4.3	288	8.3	33	4.4	43	7.7	14	7.3	263	7.6	237	9.2	38	5.4	41	4.8
5	就職活動最優先で活動していたため、よくわからない	896	15.2	634	15.2	635	15.1	339	14.5	293	16.0	3	10.9	533	15.4	102	13.8	93	16.7	47	24.6	495	14.4	381	14.8	108	15.4	136	15.6

		全体（ウエイト補正後）		大学院2年生（ウエイト補正前）		大学院2年生（ウエイト補正後）		大学院2年生（男性）		大学院2年生（女性）		大学院2年生（その他）		大学院2年生（文系）		大学院2年生（理系）		大学院2年生（国立）		大学院2年生（公立）		大学院2年生（私立）		大学院2年生（東京圏大阪圏在学・就職）		大学院2年生（東京圏大阪圏非在学・就職）		大学院2年生（非東京圏大阪圏在学・就職）	
		度数	%	度数	%	度数	%	度数	%	度数	%	度数	%	度数	%	度数	%	度数	%	度数	%	度数	%	度数	%	度数	%	度数	%
全体		5811	100.0	1719	100.0	1582	100.0	1123	100.0	438	100.0	22	100.0	529	100.0	1053	100.0	919	100.0	91	100.0	572	100.0	963	100.0	504	100.0	112	100.0
1	多くの企業で配慮していた	1456	25.1	491	28.6	444	28.1	342	30.4	98	22.3	5	21.1	132	24.9	312	29.6	261	28.4	19	20.5	164	28.7	251	26.1	161	31.9	31	27.7
2	ある程度の企業で配慮していた	1920	33.0	565	32.9	489	30.9	369	32.9	116	26.5	4	19.7	135	25.4	355	33.7	285	31.0	32	34.9	173	30.2	305	31.6	154	30.6	30	26.6
3	配慮している企業もあったが、少なかった	1118	19.2	295	17.2	301	19.0	189	16.9	110	25.2	1	5.3	131	24.8	170	16.1	177	19.2	19	20.6	105	18.4	201	20.9	88	17.5	12	10.3
4	配慮している企業はなかった	438	7.5	106	6.2	110	7.0	70	6.2	33	7.5	7	34.2	52	9.8	58	5.5	58	6.3	3	3.4	49	8.6	76	7.8	23	4.6	12	10.3
5	就職活動最優先で活動していたため、よくわからない	878	15.1	262	15.2	238	15.1	153	13.6	81	18.5	4	19.7	80	15.1	158	15.0	139	15.1	19	20.5	81	14.1	130	13.5	78	15.5	28	25.1

Q32_2　個別の面接日時等の設定に当たり、就職活動が授業・試験等の妨げにならないよう、連絡が余裕をもって行われたり、土日や平日夕方などの対応があったり、日程の候補が複数提示されたり、学生の要望を聞いたりするなどの配慮がありましたか。（SA）

		全体（ウエイト補正前）		大学4年生（ウエイト補正前）		大学4年生（ウエイト補正後）		大学4年生（男性）		大学4年生（女性）		大学4年生（その他）		大学4年生（文系）		大学4年生（理系）		大学4年生（国立）		大学4年生（公立）		大学4年生（私立）		大学4年生（東京圏大阪圏在学・就職）		大学4年生（東京圏大阪圏非在学・就職）		大学4年生（非東京圏大阪圏在学・就職）	
		度数	%	度数	%	度数	%	度数	%	度数	%	度数	%	度数	%	度数	%	度数	%	度数	%	度数	%	度数	%	度数	%	度数	%
全体		5894	100.0	4175	100.0	4197	100.0	2332	100.0	1837	100.0	27	100.0	3457	100.0	740	100.0	561	100.0	190	100.0	3446	100.0	2580	100.0	700	100.0	867	100.0
1	多くの企業で配慮していた	1705	28.9	1101	26.4	1140	27.2	708	30.3	420	22.9	12	45.0	886	25.6	254	34.4	151	27.0	32	16.8	957	27.8	631	24.5	204	29.1	290	33.5
2	ある程度の企業で配慮していた	2200	37.3	1578	37.8	1574	37.5	847	36.3	718	39.1	9	31.8	1300	37.6	274	37.1	205	36.5	77	40.7	1292	37.5	985	38.2	251	35.9	323	37.3
3	配慮している企業もあったが、少なかった	1123	19.1	857	20.5	831	19.8	403	17.3	423	23.0	5	18.9	734	21.2	97	13.1	112	19.9	38	20.2	681	19.8	556	21.5	144	20.6	125	14.4
4	配慮している企業はなかった	285	4.8	208	5.0	207	4.9	114	4.9	93	5.1	0	0.0	174	5.0	33	4.4	32	5.6	11	5.8	164	4.8	151	5.8	28	3.9	24	2.8
5	就職活動最優先で活動していたため、よくわからない	581	9.9	431	10.3	445	10.6	261	11.2	183	10.0	1	4.3	364	10.5	81	11.0	61	10.9	31	16.5	352	10.2	258	10.0	73	10.5	105	12.1

		全体（ウエイト補正後）		大学院2年生（ウエイト補正前）		大学院2年生（ウエイト補正後）		大学院2年生（男性）		大学院2年生（女性）		大学院2年生（その他）		大学院2年生（文系）		大学院2年生（理系）		大学院2年生（国立）		大学院2年生（公立）		大学院2年生（私立）		大学院2年生（東京圏大阪圏在学・就職）		大学院2年生（東京圏大阪圏非在学・就職）		大学院2年生（非東京圏大阪圏在学・就職）	
		度数	%	度数	%	度数	%	度数	%	度数	%	度数	%	度数	%	度数	%	度数	%	度数	%	度数	%	度数	%	度数	%	度数	%
全体		5811	100.0	1719	100.0	1582	100.0	1123	100.0	438	100.0	22	100.0	529	100.0	1053	100.0	919	100.0	91	100.0	572	100.0	963	100.0	504	100.0	112	100.0
1	多くの企業で配慮していた	1628	28.0	604	35.1	546	34.5	423	37.6	117	26.8	6	26.4	161	30.5	385	36.5	321	34.9	36	39.6	189	33.1	318	33.0	186	36.8	42	37.1
2	ある程度の企業で配慮していた	2166	37.3	622	36.2	562	35.5	404	36.0	151	34.6	7	31.6	182	34.3	381	36.1	332	36.1	33	36.4	197	34.4	357	37.1	173	34.4	31	27.6
3	配慮している企業もあったが、少なかった	1127	19.4	266	15.5	256	16.2	156	13.9	99	22.6	1	5.3	105	19.9	151	14.3	149	16.3	9	10.4	97	17.0	168	17.5	80	16.0	7	6.3
4	配慮している企業はなかった	293	5.0	77	4.5	96	6.1	60	5.4	31	7.1	5	22.3	53	10.0	44	4.1	51	5.6	6	6.8	39	6.8	50	5.2	33	6.6	13	11.3
5	就職活動最優先で活動していたため、よくわからない	597	10.3	150	8.7	122	7.7	80	7.1	39	8.8	3	14.5	28	5.3	94	8.9	66	7.1	6	6.9	50	8.7	69	7.2	31	6.2	20	17.7

Q32_3　地方から都市部への就職活動や、U ターン・I ターン・J ターン就職など、学生の負担の大きい遠隔地への就職活動に際して、企業側からの配慮がありましたか。（SA）

		全体（ウエイト補正前）		大学4年生（ウエイト補正前）		大学4年生（ウエイト補正後）		大学4年生（男性）		大学4年生（女性）		大学4年生（その他）		大学4年生（文系）		大学4年生（理系）		大学4年生（国立）		大学4年生（公立）		大学4年生（私立）		大学4年生（東京圏大阪圏在学・就職）		大学4年生（東京圏大阪圏非在学・就職）		大学4年生（非東京圏大阪圏在学・就職）	
		度数	%	度数	%	度数	%	度数	%	度数	%	度数	%	度数	%	度数	%	度数	%	度数	%	度数	%	度数	%	度数	%	度数	%
全体		5894	100.0	4175	100.0	4197	100.0	2332	100.0	1837	100.0	27	100.0	3457	100.0	740	100.0	561	100.0	190	100.0	3446	100.0	2580	100.0	700	100.0	867	100.0
1	多くの企業で配慮していた	964	16.4	553	13.2	588	14.0	398	17.1	187	10.2	4	12.8	447	12.9	141	19.1	86	15.3	18	9.5	485	14.1	288	11.2	134	19.1	158	18.2
2	ある程度の企業で配慮していた	1437	24.4	935	22.4	943	22.5	560	24.0	382	20.8	2	6.1	771	22.3	172	23.3	136	24.2	28	14.6	779	22.6	554	21.5	203	28.9	173	19.9
3	配慮している企業もあったが、少なかった	1016	17.2	753	18.0	722	17.2	363	15.6	355	19.3	3	12.3	607	17.6	115	15.5	132	23.5	41	21.7	548	15.9	407	15.8	194	27.8	103	11.8
4	配慮している企業はなかった	286	4.9	211	5.1	202	4.8	104	4.5	96	5.2	2	5.6	171	5.0	31	4.2	37	6.6	6	2.9	160	4.6	105	4.1	60	8.6	31	3.5
5	自身が該当しないため、よくわからない	2191	37.2	1723	41.3	1742	41.5	908	38.9	817	44.5	17	63.2	1461	42.3	281	38.0	171	30.4	97	51.3	1474	42.8	1227	47.5	109	15.5	403	46.5

		全体（ウエイト補正後）		大学院2年生（ウエイト補正前）		大学院2年生（ウエイト補正後）		大学院2年生（男性）		大学院2年生（女性）		大学院2年生（その他）		大学院2年生（文系）		大学院2年生（理系）		大学院2年生（国立）		大学院2年生（公立）		大学院2年生（私立）		大学院2年生（東京圏大阪圏在学・就職）		大学院2年生（東京圏大阪圏非在学・就職）		大学院2年生（非東京圏大阪圏在学・就職）	
		度数	%	度数	%	度数	%	度数	%	度数	%	度数	%	度数	%	度数	%	度数	%	度数	%	度数	%	度数	%	度数	%	度数	%
全体		5811	100.0	1719	100.0	1582	100.0	1123	100.0	438	100.0	22	100.0	529	100.0	1053	100.0	919	100.0	91	100.0	572	100.0	963	100.0	504	100.0	112	100.0
1	多くの企業で配慮していた	858	14.8	411	23.9	327	20.7	256	22.8	66	15.1	5	23.7	74	14.0	253	24.0	225	24.5	3	3.4	100	17.4	150	15.6	145	28.7	32	28.9
2	ある程度の企業で配慮していた	1340	23.1	502	29.2	439	27.7	349	31.0	86	19.6	4	19.8	120	22.7	319	30.3	268	29.1	33	36.5	138	24.1	242	25.1	172	34.1	24	21.6
3	配慮している企業もあったが、少なかった	983	16.9	263	15.3	233	14.7	140	12.4	91	20.8	2	10.5	88	16.5	145	13.8	155	16.9	13	13.9	65	11.3	97	10.0	132	26.2	4	3.6
4	配慮している企業はなかった	283	4.9	75	4.4	85	5.4	60	5.4	20	4.5	5	22.3	40	7.6	45	4.2	42	4.6	6	6.8	37	6.4	47	4.9	29	5.8	9	7.8
5	自身が該当しないため、よくわからない	2348	40.4	468	27.2	498	31.5	318	28.3	175	40.0	5	23.7	207	39.2	291	27.6	229	25.0	36	39.4	233	40.7	428	44.4	26	5.2	43	38.1

Q32_4　面接の実施等にあたり、クールビズでの対応が認められていましたか。（SA）

		全体（ウエイト補正前）		大学4年生（ウエイト補正前）		大学4年生（ウエイト補正後）		大学4年生（男性）		大学4年生（女性）		大学4年生（その他）		大学4年生（文系）		大学4年生（理系）		大学4年生（国立）		大学4年生（公立）		大学4年生（私立）		大学4年生（東京圏大阪圏在学・就職）		大学4年生（東京圏大阪圏非在学・就職）		大学4年生（非東京圏大阪圏在学・就職）	
		度数	%	度数	%	度数	%	度数	%	度数	%	度数	%	度数	%	度数	%	度数	%	度数	%	度数	%	度数	%	度数	%	度数	%
全体		5894	100.0	4175	100.0	4197	100.0	2332	100.0	1837	100.0	27	100.0	3457	100.0	740	100.0	561	100.0	190	100.0	3446	100.0	2580	100.0	700	100.0	867	100.0
1	多くの企業で認められていた	1243	21.1	803	19.2	826	19.7	516	22.1	303	16.5	6	23.2	663	19.2	163	22.0	141	25.1	33	17.6	651	18.9	531	20.6	142	20.3	138	15.9
2	ある程度の企業で認められていた	1430	24.3	996	23.9	1018	24.3	606	26.0	409	22.3	2	8.0	863	25.0	155	20.9	144	25.6	42	22.1	832	24.1	687	26.6	165	23.6	158	18.2
3	認められている企業もあったが、少なかった	1275	21.6	1001	24.0	1010	24.1	546	23.4	454	24.7	10	38.1	885	25.6	125	16.9	118	21.1	43	22.5	849	24.6	640	24.8	175	25.0	187	21.6
4	認められている企業はなかった	350	5.9	275	6.6	271	6.5	142	6.1	128	7.0	0	0.0	229	6.6	41	5.6	33	5.9	8	4.0	230	6.7	155	6.0	49	7.0	66	7.6
5	暑い時期に就職活動を行っていない	1106	18.8	724	17.3	696	16.6	315	13.5	375	20.4	6	22.2	538	15.6	158	21.3	83	14.8	47	25.0	566	16.4	384	14.9	114	16.2	191	22.1
6	わからない	490	8.3	376	9.0	377	9.0	207	8.9	168	9.1	2	8.6	278	8.0	98	13.3	42	7.4	17	8.9	318	9.2	183	7.1	56	8.0	127	14.6

		全体（ウエイト補正後）		大学院2年生（ウエイト補正前）		大学院2年生（ウエイト補正後）		大学院2年生（男性）		大学院2年生（女性）		大学院2年生（その他）		大学院2年生（文系）		大学院2年生（理系）		大学院2年生（国立）		大学院2年生（公立）		大学院2年生（私立）		大学院2年生（東京圏大阪圏在学・就職）		大学院2年生（東京圏大阪圏非在学・就職）		大学院2年生（非東京圏大阪圏在学・就職）	
		度数	%	度数	%	度数	%	度数	%	度数	%	度数	%	度数	%	度数	%	度数	%	度数	%	度数	%	度数	%	度数	%	度数	%
全体		5811	100.0	1719	100.0	1582	100.0	1123	100.0	438	100.0	22	100.0	529	100.0	1053	100.0	919	100.0	91	100.0	572	100.0	963	100.0	504	100.0	112	100.0
1	多くの企業で認められていた	1179	20.3	440	25.6	397	25.1	308	27.4	88	20.0	2	9.2	130	24.6	267	25.4	258	28.1	9	10.1	130	22.7	225	23.4	137	27.2	33	29.8
2	ある程度の企業で認められていた	1419	24.4	434	25.2	409	25.8	297	26.4	105	24.0	7	32.8	150	28.3	259	24.6	244	26.5	19	21.0	146	25.5	250	26.0	130	25.8	28	24.5
3	認められている企業もあったが、少なかった	1353	23.3	274	15.9	269	17.0	191	17.0	76	17.4	2	9.2	101	19.0	168	16.0	148	16.1	25	27.6	96	16.7	166	17.3	91	18.0	12	10.6
4	認められている企業はなかった	361	6.2	75	4.4	68	4.3	39	3.5	28	6.4	1	2.6	25	4.6	43	4.1	39	4.3	6	6.9	22	3.9	38	4.0	20	4.0	9	8.1
5	暑い時期に就職活動を行っていない	992	17.1	382	22.2	330	20.9	222	19.8	103	23.6	5	23.7	78	14.7	252	24.0	172	18.7	31	34.4	127	22.2	207	21.5	107	21.2	15	13.4
6	わからない	508	8.7	114	6.6	109	6.9	67	6.0	38	8.6	5	22.4	46	8.7	63	6.0	59	6.4	0	0.0	51	8.9	75	7.8	19	3.8	15	13.5

Q33　就職・採用活動と留学との関係について伺います。就職・採用活動の設定時期（広報活動は 3 月 1 日以降、採用選考活動は 6 月 1 日以降に開始）により、留学の予定等に影響はありましたか。あなたの状況に最も近いものを教えてください。（SA）

		全体（ウエイト補正前）		大学4年生（ウエイト補正前）		大学4年生（ウエイト補正後）		大学4年生（男性）		大学4年生（女性）		大学4年生（その他）		大学4年生（文系）		大学4年生（理系）		大学4年生（国立）		大学4年生（公立）		大学4年生（私立）		大学4年生（東京圏大阪圏在学・就職）		大学4年生（東京圏大阪圏非在学・就職）		大学4年生（非東京圏大阪圏在学・就職）	
		度数	%	度数	%	度数	%	度数	%	度数	%	度数	%	度数	%	度数	%	度数	%	度数	%	度数	%	度数	%	度数	%	度数	%
全体		5894	100.0	4175	100.0	4197	100.0	2332	100.0	1837	100.0	27	100.0	3457	100.0	740	100.0	561	100.0	190	100.0	3446	100.0	2580	100.0	700	100.0	867	100.0
1	もともと留学する予定はなく、留学はしていない	4950	84.0	3449	82.6	3508	83.6	2029	87.0	1453	79.1	26	93.3	2820	81.6	688	92.9	481	85.7	164	86.5	2863	83.1	2100	81.4	586	83.7	777	89.7
2	もともと就職・採用活動時期にかからない時期に留学をした（又は今後留学する）ので影響はなかった	547	9.3	423	10.1	396	9.4	162	7.0	232	12.6	2	6.7	371	10.7	25	3.4	38	6.7	9	4.7	349	10.1	277	10.7	63	9.0	54	6.2
3	留学する考えがあったが、就職・採用活動の設定時期により、留学を取りやめた	162	2.7	123	2.9	122	2.9	63	2.7	58	3.2	0	0.0	108	3.1	13	1.8	15	2.6	4	2.1	103	3.0	85	3.3	16	2.3	20	2.3
4	留学していたが、就職・採用活動の設定時期により、留学期間を短くした	68	1.2	57	1.4	57	1.4	29	1.2	28	1.5	0	0.0	49	1.4	9	1.2	10	1.9	9	4.6	38	1.1	36	1.4	14	2.0	6	0.7
5	就職活動が心配だったが、期間を短くすることなく、留学を優先した	77	1.3	57	1.4	51	1.2	16	0.7	34	1.9	0	0.0	49	1.4	2	0.3	11	2.0	4	2.1	35	1.0	37	1.4	10	1.4	4	0.5
6	特に就職・採用活動の時期のことは心配せず、留学を優先した	90	1.5	66	1.6	64	1.5	32	1.4	32	1.7	0	0.0	61	1.8	3	0.4	6	1.1	0	0.0	58	1.7	46	1.8	11	1.6	6	0.7

		全体（ウエイト補正後）		大学院2年生（ウエイト補正前）		大学院2年生（ウエイト補正後）		大学院2年生（男性）		大学院2年生（女性）		大学院2年生（その他）		大学院2年生（文系）		大学院2年生（理系）		大学院2年生（国立）		大学院2年生（公立）		大学院2年生（私立）		大学院2年生（東京圏大阪圏在学・就職）		大学院2年生（東京圏大阪圏非在学・就職）		大学院2年生（非東京圏大阪圏在学・就職）	
		度数	%	度数	%	度数	%	度数	%	度数	%	度数	%	度数	%	度数	%	度数	%	度数	%	度数	%	度数	%	度数	%	度数	%
全体		5811	100.0	1719	100.0	1582	100.0	1123	100.0	438	100.0	22	100.0	529	100.0	1053	100.0	919	100.0	91	100.0	572	100.0	963	100.0	504	100.0	112	100.0
1	もともと留学する予定はなく、留学はしていない	4872	83.8	1501	87.3	1359	85.9	973	86.7	365	83.5	20	93.4	418	78.9	941	89.4	777	84.6	91	100.0	490	85.7	825	85.6	427	84.7	104	92.8
2	もともと就職・採用活動時期にかからない時期に留学をした（又は今後留学する）ので影響はなかった	533	9.2	124	7.2	112	7.1	73	6.5	40	9.0	0	0.0	46	8.7	67	6.3	67	7.3	0	0.0	45	7.9	64	6.6	44	8.6	5	4.7
3	留学する考えがあったが、就職・採用活動の設定時期により、留学を取りやめた	166	2.9	39	2.3	40	2.5	30	2.6	11	2.4	0	0.0	21	3.9	19	1.8	25	2.7	0	0.0	15	2.6	23	2.4	16	3.2	2	1.4
4	留学していたが、就職・採用活動の設定時期により、留学期間を短くした	75	1.3	11	0.6	12	0.8	5	0.5	7	1.6	0	0.0	6	1.1	7	0.6	5	0.6	0	0.0	7	1.2	9	1.0	3	0.5	1	0.5
5	就職活動が心配だったが、期間を短くすることなく、留学を優先した	71	1.2	20	1.2	22	1.4	21	1.9	1	0.3	0	0.0	13	2.5	9	0.9	21	2.3	0	0.0	1	0.2	14	1.4	8	1.6	1	0.5
6	特に就職・採用活動の時期のことは心配せず、留学を優先した	94	1.6	24	1.4	36	2.3	21	1.9	14	3.1	1	6.6	26	4.8	10	1.0	22	2.4	0	0.0	14	2.4	29	3.0	7	1.4	0	0.0

Q33_1　あなたが就職を希望した企業は、企業側から留学経験者向けのスケジュール・情報を別途示すなど、留学により不利にならないように配慮していましたか。（SA）

		全体（ウエイト補正前）		大学4年生（ウエイト補正前）		大学4年生（ウエイト補正後）		大学4年生（男性）		大学4年生（女性）		大学4年生（その他）		大学4年生（文系）		大学4年生（理系）		大学4年生（国立）		大学4年生（公立）		大学4年生（私立）		大学4年生（東京圏大阪圏在学・就職）		大学4年生（東京圏大阪圏非在学・就職）		大学4年生（非東京圏大阪圏在学・就職）	
		度数	%	度数	%	度数	%	度数	%	度数	%	度数	%	度数	%	度数	%	度数	%	度数	%	度数	%	度数	%	度数	%	度数	%
全体		235	100.0	180	100.0	172	100.0	77	100.0	95	100.0	－	－	158	100.0	14	100.0	28	100.0	13	100.0	131	100.0	119	100.0	35	100.0	16	100.0
1	多くの企業で配慮していた	20	8.5	14	7.8	13	7.6	8	10.0	5	5.6	－	－	12	7.4	1	9.8	4	14.7	0	0.0	9	6.8	8	6.5	2	5.0	2	14.0
2	ある程度の企業で配慮していた	43	18.3	34	18.9	33	19.4	15	18.9	19	19.8	－	－	33	20.6	1	5.2	3	10.4	2	15.7	28	21.7	22	18.9	6	18.3	5	28.8
3	配慮している企業もあったが、少なかった	48	20.4	42	23.3	39	22.5	18	22.6	21	22.5	－	－	37	23.3	2	13.8	9	30.7	3	23.4	27	20.7	28	23.2	10	30.0	1	5.0
4	配慮している企業はなかった	37	15.7	27	15.0	24	14.0	6	7.4	18	19.4	－	－	24	14.9	0	3.6	2	8.0	2	15.7	20	15.1	18	15.2	4	10.9	2	14.0
5	留学経験者であることを特に意識せず就職活動を行ったため、わからない	87	37.0	63	35.0	63	36.5	32	41.2	31	32.7	－	－	54	33.8	9	67.6	10	36.2	6	45.2	47	35.7	43	36.1	12	35.8	6	38.3

		全体（ウエイト補正後）		大学院2年生（ウエイト補正前）		大学院2年生（ウエイト補正後）		大学院2年生（男性）		大学院2年生（女性）		大学院2年生（その他）		大学院2年生（文系）		大学院2年生（理系）		大学院2年生（国立）		大学院2年生（公立）		大学院2年生（私立）		大学院2年生（東京圏大阪圏在学・就職）		大学院2年生（東京圏大阪圏非在学・就職）		大学院2年生（非東京圏大阪圏在学・就職）	
		度数	%	度数	%	度数	%	度数	%	度数	%	度数	%	度数	%	度数	%	度数	%	度数	%	度数	%	度数	%	度数	%	度数	%
全体		240	100.0	55	100.0	71	100.0	47	100.0	22	100.0	1	100.0	45	100.0	26	100.0	49	100.0	－	－	22	100.0	52	100.0	18	100.0	1	100.0
1	多くの企業で配慮していた	20	8.2	6	10.9	9	13.0	6	12.9	3	14.2	6	12.9	7	14.5	3	10.5	5	10.5	－	－	4	19.0	8	15.5	1	6.8	0	0.0
2	ある程度の企業で配慮していた	45	18.9	9	16.4	11	15.3	8	17.4	3	11.9	8	17.4	6	13.4	5	18.7	9	18.3	－	－	2	8.6	9	17.5	2	10.1	0	0.0
3	配慮している企業もあったが、少なかった	53	22.2	6	10.9	14	19.4	8	16.8	6	26.1	8	16.8	13	28.0	1	4.6	11	21.5	－	－	3	14.6	10	18.8	4	22.4	0	0.0
4	配慮している企業はなかった	35	14.6	10	18.2	13	18.8	7	15.5	6	27.0	7	15.5	10	22.0	3	13.2	9	18.6	－	－	4	19.3	8	15.1	5	31.0	0	0.0
5	留学経験者であることを特に意識せず就職活動を行ったため、わからない	87	36.1	24	43.6	24	33.4	18	37.3	5	20.8	1	100.0	10	22.0	14	53.0	15	31.2	－	－	8	38.5	17	33.1	5	29.7	1	100.0

Q33_2　あなたは、留学と採用選考の時期が重なることに関して、就職を希望した企業に対して、面接日程についての配慮を求めたことはありましたか。（MA）

		全体（ウエイト補正前）		大学4年生（ウエイト補正前）		大学4年生（ウエイト補正後）		大学4年生（男性）		大学4年生（女性）		大学4年生（その他）		大学4年生（文系）		大学4年生（理系）		大学4年生（国立）		大学4年生（公立）		大学4年生（私立）		大学4年生（東京圏大阪圏在学・就職）		大学4年生（東京圏大阪圏非在学・就職）		大学4年生（非東京圏大阪圏在学・就職）	
		度数	%	度数	%	度数	%	度数	%	度数	%	度数	%	度数	%	度数	%	度数	%	度数	%	度数	%	度数	%	度数	%	度数	%
全体		235		180		172		77		95		－		158		14		28		13		131		119		35		16	
1	自分から面接日程の配慮を求めた企業があった	45	19.1	29	16.1	28	16.4	16	20.5	12	13.0	－	－	25	16.1	3	19.5	5	16.6	0	0.0	24	17.9	17	14.4	5	15.8	3	17.5
2	相談した大学のキャリアセンター等から企業側に配慮を求めてくれたことがあった	8	3.4	4	2.2	3	2.0	2	2.4	2	1.7	－	－	2	1.5	1	6.9	2	6.6	0	0.0	2	1.2	1	0.7	2	5.3	1	5.0
3	企業に特段配慮を求めたことはない	184	78.3	147	81.7	140	81.7	60	77.2	81	85.4	－	－	130	82.4	10	73.5	21	76.8	13	100.0	106	80.9	101	84.9	27	79.0	12	77.6

		全体（ウエイト補正後）		大学院2年生（ウエイト補正前）		大学院2年生（ウエイト補正後）		大学院2年生（男性）		大学院2年生（女性）		大学院2年生（その他）		大学院2年生（文系）		大学院2年生（理系）		大学院2年生（国立）		大学院2年生（公立）		大学院2年生（私立）		大学院2年生（東京圏大阪圏在学・就職）		大学院2年生（東京圏大阪圏非在学・就職）		大学院2年生（非東京圏大阪圏在学・就職）	
		度数	%	度数	%	度数	%	度数	%	度数	%	度数	%	度数	%	度数	%	度数	%	度数	%	度数	%	度数	%	度数	%	度数	%
全体		240		55		71		47		22		1		45		26		49		－		22		52		18		1	
1	自分から面接日程の配慮を求めた企業があった	45	18.7	16	29.1	25	35.6	18	37.4	8	33.9	0	0.0	19	43.0	6	22.8	21	42.7	－	－	4	19.3	15	28.3	10	59.4	0	0.0
2	相談した大学のキャリアセンター等から企業側に配慮を求めてくれたことがあった	7	3.0	4	7.3	7	10.2	5	9.7	3	11.9	0	0.0	6	13.4	1	4.6	7	14.6	－	－	0	0.0	7	12.7	1	3.4	0	0.0
3	企業に特段配慮を求めたことはない	190	79.0	37	67.3	42	59.8	29	61.3	12	54.1	1	100.0	23	51.1	19	74.9	25	50.7	－	－	17	80.7	34	65.5	7	40.6	1	100.0

Q33_3　あなたが就職を希望していた企業のうち、面接の時期が留学と重なっていなかった、又は留学経験者のための別日程が示されていたため、配慮を求めなくても面接を受けられた企業はどれくらいありましたか。（SA）

		全体（ウエイト補正前）		大学4年生（ウエイト補正前）		大学4年生（ウエイト補正後）		大学4年生（男性）		大学4年生（女性）		大学4年生（その他）		大学4年生（文系）		大学4年生（理系）		大学4年生（国立）		大学4年生（公立）		大学4年生（私立）		大学4年生（東京圏大阪圏在学・就職）		大学4年生（東京圏大阪圏非在学・就職）		大学4年生（非東京圏大阪圏在学・就職）	
		度数	%	度数	%	度数	%	度数	%	度数	%	度数	%	度数	%	度数	%	度数	%	度数	%	度数	%	度数	%	度数	%	度数	%
全体		235	100.0	180	100.0	172	100.0	77	100.0	95	100.0	－	－	158	100.0	14	100.0	28	100.0	13	100.0	131	100.0	119	100.0	35	100.0	16	100.0
1	ほぼ全ての企業で配慮を求めなくても面接を受けられた	115	48.9	88	48.9	78	45.2	29	38.0	48	51.1	－	－	74	46.7	4	27.7	17	61.6	2	15.7	59	44.6	52	44.0	19	53.3	6	34.8
2	多くの企業で配慮を求めなくても面接を受けられた	47	20.0	35	19.4	36	20.8	16	21.1	19	20.5	－	－	31	19.7	4	32.5	4	15.6	6	45.2	26	19.5	23	19.0	9	24.7	5	28.8
3	希望していた企業のうち半数程度で配慮を求めなくても面接を受けられた	20	8.5	14	7.8	14	8.1	8	10.4	6	6.2	－	－	14	8.8	0	0.0	2	7.3	0	0.0	12	9.0	10	8.7	3	10.0	0	0.0
4	配慮を求めなくても面接を受けられた企業はあまりなかった	53	22.6	43	23.9	45	26.0	24	30.6	21	22.3	－	－	39	24.8	5	39.8	4	15.5	5	39.1	35	26.9	33	28.2	4	11.9	6	36.4

		全体（ウエイト補正後）		大学院2年生（ウエイト補正前）		大学院2年生（ウエイト補正後）		大学院2年生（男性）		大学院2年生（女性）		大学院2年生（その他）		大学院2年生（文系）		大学院2年生（理系）		大学院2年生（国立）		大学院2年生（公立）		大学院2年生（私立）		大学院2年生（東京圏大阪圏在学・就職）		大学院2年生（東京圏大阪圏非在学・就職）		大学院2年生（非東京圏大阪圏在学・就職）	
		度数	%	度数	%	度数	%	度数	%	度数	%	度数	%	度数	%	度数	%	度数	%	度数	%	度数	%	度数	%	度数	%	度数	%
全体		240	100.0	55	100.0	71	100.0	47	100.0	22	100.0	1	100.0	45	100.0	26	100.0	49	100.0	－	－	22	100.0	52	100.0	18	100.0	1	100.0
1	ほぼ全ての企業で配慮を求めなくても面接を受けられた	109	45.5	27	49.1	33	47.3	25	52.3	9	39.5	0	0.0	20	44.1	14	52.7	21	43.6	－	－	12	55.5	27	51.2	6	35.4	1	50.0
2	多くの企業で配慮を求めなくても面接を受けられた	51	21.2	12	21.8	17	23.9	11	23.8	6	25.5	0	0.0	12	26.8	5	18.8	16	32.4	－	－	1	4.3	12	22.6	5	25.8	1	50.0
3	希望していた企業のうち半数程度で配慮を求めなくても面接を受けられた	21	8.7	6	10.9	9	13.0	6	12.9	3	14.2	0	0.0	7	14.5	3	10.5	5	10.5	－	－	4	19.0	8	15.5	1	6.8	0	0.0
4	配慮を求めなくても面接を受けられた企業はあまりなかった	59	24.7	10	18.2	11	15.8	5	10.9	5	20.8	1	100.0	7	14.5	5	18.0	7	13.5	－	－	5	21.2	6	10.6	6	32.1	0	0.0

Q33_4　あなたが就職を希望していた企業のうち、企業側に面接日程についての配慮を求めることをせず、結果として留学と日程が重なり面接を諦めた企業はどのくらいありましたか。（SA）

		全体（ウエイト補正前）		大学4年生（ウエイト補正前）		大学4年生（ウエイト補正後）		大学4年生（男性）		大学4年生（女性）		大学4年生（その他）		大学4年生（文系）		大学4年生（理系）		大学4年生（国立）		大学4年生（公立）		大学4年生（私立）		大学4年生（東京圏大阪圏在学・就職）		大学4年生（東京圏大阪圏非在学・就職）		大学4年生（非東京圏大阪圏在学・就職）	
		度数	%	度数	%	度数	%	度数	%	度数	%	度数	%	度数	%	度数	%	度数	%	度数	%	度数	%	度数	%	度数	%	度数	%
全体		235	100.0	180	100.0	172	100.0	77	100.0	95	100.0	－	－	158	100.0	14	100.0	28	100.0	13	100.0	131	100.0	119	100.0	35	100.0	16	100.0
1	ほぼ全ての企業に対して配慮を求めることなく面接を諦めた	17	7.2	14	7.8	14	8.0	7	9.2	7	7.0	－	－	14	8.7	0	0.0	1	4.1	0	0.0	13	9.6	6	5.1	3	10.0	3	18.0
2	多くの企業に対して配慮を求めることなく面接を諦めた	20	8.5	18	10.0	19	10.9	11	14.3	8	8.1	－	－	14	8.8	5	35.3	4	13.6	2	15.7	13	9.9	11	9.2	4	12.8	2	13.4
3	希望していた企業のうち半数程度は企業に対して配慮を求めることなく面接を諦めた	30	12.8	19	10.6	20	11.6	11	14.7	9	9.1	－	－	14	9.0	6	41.1	4	15.1	4	29.5	12	9.1	11	9.2	5	15.1	4	23.9
4	面接を諦めた企業はあまりなかった	168	71.5	129	71.7	119	69.5	48	61.8	72	75.8	－	－	116	73.5	3	23.6	19	67.2	7	54.8	94	71.4	91	76.6	22	62.0	7	44.7

		全体（ウエイト補正後）		大学院2年生（ウエイト補正前）		大学院2年生（ウエイト補正後）		大学院2年生（男性）		大学院2年生（女性）		大学院2年生（その他）		大学院2年生（文系）		大学院2年生（理系）		大学院2年生（国立）		大学院2年生（公立）		大学院2年生（私立）		大学院2年生（東京圏大阪圏在学・就職）		大学院2年生（東京圏大阪圏非在学・就職）		大学院2年生（非東京圏大阪圏在学・就職）	
		度数	%	度数	%	度数	%	度数	%	度数	%	度数	%	度数	%	度数	%	度数	%	度数	%	度数	%	度数	%	度数	%	度数	%
全体		240	100.0	55	100.0	71	100.0	47	100.0	22	100.0	1	100.0	45	100.0	26	100.0	49	100.0	－	－	22	100.0	52	100.0	18	100.0	1	100.0
1	ほぼ全ての企業に対して配慮を求めることなく面接を諦めた	18	7.3	3	5.5	2	2.2	1	2.5	0	1.7	0	0.0	0	0.0	2	6.0	2	3.2	－	－	0	0.0	0	0.0	2	8.8	0	0.0
2	多くの企業に対して配慮を求めることなく面接を諦めた	25	10.3	2	3.6	4	5.6	4	8.4	0	0.0	0	0.0	3	7.5	1	2.3	4	8.0	－	－	0	0.0	0	0.0	4	22.4	0	0.0
3	希望していた企業のうち半数程度は企業に対して配慮を求めることなく面接を諦めた	31	13.1	11	20.0	17	23.8	12	24.5	5	23.9	0	0.0	12	26.8	5	18.7	15	30.5	－	－	2	8.6	11	20.3	6	32.6	1	50.0
4	面接を諦めた企業はあまりなかった	167	69.3	39	70.9	48	68.4	30	64.5	17	74.5	1	100.0	29	65.7	19	73.0	29	58.3	－	－	20	91.4	41	79.7	6	36.1	1	50.0

Q33_5　留学と面接の時期が重なることに関して、自分から面接日程の配慮を求めた企業のうち、対応してくれた企業はどのくらいありましたか。（SA）

		全体（ウエイト補正前）		大学4年生（ウエイト補正前）		大学4年生（ウエイト補正後）		大学4年生（男性）		大学4年生（女性）		大学4年生（その他）		大学4年生（文系）		大学4年生（理系）		大学4年生（国立）		大学4年生（公立）		大学4年生（私立）		大学4年生（東京圏大阪圏在学・就職）		大学4年生（東京圏大阪圏非在学・就職）		大学4年生（非東京圏大阪圏在学・就職）	
		度数	%	度数	%	度数	%	度数	%	度数	%	度数	%	度数	%	度数	%	度数	%	度数	%	度数	%	度数	%	度数	%	度数	%
全体		45	100.0	4	100.0	28	100.0	16	100.0	12	100.0	－	－	25	100.0	3	100.0	5	100.0	－	－	24	100.0	17	100.0	5	100.0	3	100.0
1	配慮を求めた企業のほぼ全てが対応してくれた	14	31.1	0	0.0	9	31.5	5	32.5	4	30.2	－	－	9	34.9	0	0.0	1	31.4	－	－	7	31.6	6	35.6	1	24.7	0	0.0
2	対応してくれた企業のほうが多い	15	33.3	1	25.0	11	39.3	8	50.0	3	25.6	－	－	10	38.2	1	50.0	1	19.0	－	－	10	43.3	5	31.0	3	54.5	1	51.5
3	半々程度	11	24.4	2	50.0	6	22.3	3	17.5	3	28.5	－	－	5	19.4	1	50.0	1	24.8	－	－	5	21.8	4	25.5	1	10.4	1	48.5
4	対応してくれなかった企業のほうが多い	3	6.7	1	25.0	2	6.9	0	0.0	2	15.7	－	－	2	7.6	0	0.0	1	24.8	－	－	1	3.3	1	7.9	1	10.4	0	0.0
5	配慮を求めた企業のほぼ全てが対応してくれなかった	2	4.4	0	0.0	0	0.0	0	0.0	0	0.0	－	－	0	0.0	0	0.0	0	0.0	－	－	0	0.0	0	0.0	0	0.0	0	0.0

		全体（ウエイト補正後）		大学院2年生（ウエイト補正前）		大学院2年生（ウエイト補正後）		大学院2年生（男性）		大学院2年生（女性）		大学院2年生（その他）		大学院2年生（文系）		大学院2年生（理系）		大学院2年生（国立）		大学院2年生（公立）		大学院2年生（私立）		大学院2年生（東京圏大阪圏在学・就職）		大学院2年生（東京圏大阪圏非在学・就職）		大学院2年生（非東京圏大阪圏在学・就職）	
		度数	%	度数	%	度数	%	度数	%	度数	%	度数	%	度数	%	度数	%	度数	%	度数	%	度数	%	度数	%	度数	%	度数	%
全体		45	100.0	16	100.0	25	100.0	18	100.0	8	100.0	－	－	19	100.0	6	100.0	21	100.0	－	－	4	100.0	15	100.0	10	100.0	－	－
1	配慮を求めた企業のほぼ全てが対応してくれた	14	32.0	5	31.3	8	33.7	4	22.5	5	60.0	－	－	7	33.8	2	33.2	4	20.6	－	－	4	100.0	7	50.9	1	9.5	－	－
2	対応してくれた企業のほうが多い	16	34.8	5	31.3	5	20.0	2	13.5	3	35.2	－	－	3	13.7	2	40.4	5	23.9	－	－	0	0.0	4	26.1	1	11.4	－	－
3	半々程度	11	24.2	4	25.0	8	30.6	7	41.6	0	4.9	－	－	7	35.0	1	16.3	8	36.6	－	－	0	0.0	3	22.9	4	41.3	－	－
4	対応してくれなかった企業のほうが多い	2	5.3	0	0.0	0	0.0	0	0.0	0	0.0	－	－	0	0.0	0	0.0	0	0.0	－	－	0	0.0	0	0.0	0	0.0	－	－
5	配慮を求めた企業のほぼ全てが対応してくれなかった	2	3.7	2	12.5	4	15.7	4	22.5	0	0.0	－	－	3	17.5	1	10.1	4	18.9	－	－	0	0.0	0	0.0	4	37.8	－	－

Q33_6　留学と面接の時期が重なることに関して、相談した大学のキャリアセンター等から面接日程の配慮を求めた企業のうち、対応してくれた企業はどのくらいありましたか。（SA）

		全体（ウエイト補正前）		大学4年生（ウエイト補正前）		大学4年生（ウエイト補正後）		大学4年生（男性）		大学4年生（女性）		大学4年生（その他）		大学4年生（文系）		大学4年生（理系）		大学4年生（国立）		大学4年生（公立）		大学4年生（私立）		大学4年生（東京圏大阪圏在学・就職）		大学4年生（東京圏大阪圏非在学・就職）		大学4年生（非東京圏大阪圏在学・就職）	
		度数	%	度数	%	度数	%	度数	%	度数	%	度数	%	度数	%	度数	%	度数	%	度数	%	度数	%	度数	%	度数	%	度数	%
全体		8	100.0	4	100.0	3	100.0	0	0.0	2	100.0	－	－	2	100.0	1	100.0	2	100.0	－	－	2	100.0	1	100.0	2	100.0	1	100.0
1	配慮を求めた企業のほぼ全てが対応してくれた	1	12.5	0	0.0	0	0.0	0	0.0	0	0.0	－	－	0	0.0	0	0.0	0	0.0	－	－	1	12.5	0	0.0	0	0.0	0	0.0
2	対応してくれた企業のほうが多い	3	37.5	1	25.0	1	28.0	1	52.0	0	0.0	－	－	0	0.0	1	100.0	1	52.0	－	－	3	37.5	0	0.0	1	52.0	0	0.0
3	半々程度	2	25.0	2	50.0	2	48.9	1	48.0	1	50.0	－	－	2	67.9	0	0.0	1	48.0	－	－	1	50.0	0	0.0	1	48.0	1	100.0
4	対応してくれなかった企業のほうが多い	2	25.0	1	25.0	1	23.1	0	0.0	1	50.0	－	－	1	32.1	0	0.0	0	0.0	－	－	1	50.0	1	100.0	0	0.0	0	0.0
5	配慮を求めた企業のほぼ全てが対応してくれなかった	0	0.0	0	0.0	0	0.0	0	0.0	0	0.0	－	－	0	0.0	0	0.0	0	0.0	－	－	0	0.0	0	0.0	0	0.0	0	0.0

		全体（ウエイト補正後）		大学院2年生（ウエイト補正前）		大学院2年生（ウエイト補正後）		大学院2年生（男性）		大学院2年生（女性）		大学院2年生（その他）		大学院2年生（文系）		大学院2年生（理系）		大学院2年生（国立）		大学院2年生（公立）		大学院2年生（私立）		大学院2年生（東京圏大阪圏在学・就職）		大学院2年生（東京圏大阪圏非在学・就職）		大学院2年生（非東京圏大阪圏在学・就職）	
		度数	%	度数	%	度数	%	度数	%	度数	%	度数	%	度数	%	度数	%	度数	%	度数	%	度数	%	度数	%	度数	%	度数	%
全体		7	100.0	4	100.0	7	100.0	5	100.0	3	100.0	－	－	6	100.0	1	100.0	7	100.0	－	－	－	－	7	100.0	1	100.0	－	－
1	配慮を求めた企業のほぼ全てが対応してくれた	1	15.3	1	25.0	3	36.7	0	0.0	3	100.0	－	－	3	44.0	0	0.0	3	36.7	－	－	－	－	3	40.0	0	0.0	－	－
2	対応してくれた企業のほうが多い	2	23.2	2	50.0	1	16.5	1	26.2	0	0.0	－	－	0	0.0	1	100.0	1	16.5	－	－	－	－	1	9.0	1	100.0	－	－
3	半々程度	2	28.5	0	0.0	0	0.0	0	0.0	0	0.0	－	－	0	0.0	0	0.0	0	0.0	－	－	－	－	0	0.0	0	0.0	－	－
4	対応してくれなかった企業のほうが多い	2	33.0	1	25.0	3	46.7	3	73.8	0	0.0	－	－	3	56.0	0	0.0	3	46.7	－	－	－	－	3	50.9	0	0.0	－	－
5	配慮を求めた企業のほぼ全てが対応してくれなかった	0	0.0	0	0.0	0	0.0	0	0.0	0	0.0	－	－	0	0.0	0	0.0	0	0.0	－	－	－	－	0	0.0	0	0.0	－	－

Q34　就職・採用活動と教育実習との関係について伺います。就職・採用活動の設定時期（広報活動は 3 月 1 日以降、採用選考活動は 6 月 1 日以降に開始）により、4 年生または大学院 2 年生の前期における教育実習の予定等に影響はありましたか。あなたの状況に最も近いものを教えてください。（SA）

		全体（ウエイト補正前）		大学4年生（ウエイト補正前）		大学4年生（ウエイト補正後）		大学4年生（男性）		大学4年生（女性）		大学4年生（その他）		大学4年生（文系）		大学4年生（理系）		大学4年生（国立）		大学4年生（公立）		大学4年生（私立）		大学4年生（東京圏大阪圏在学・就職）		大学4年生（東京圏大阪圏非在学・就職）		大学4年生（非東京圏大阪圏在学・就職）	
		度数	%	度数	%	度数	%	度数	%	度数	%	度数	%	度数	%	度数	%	度数	%	度数	%	度数	%	度数	%	度数	%	度数	%
全体		5894	100.0	4175	100.0	4197	100.0	2332	100.0	1837	100.0	27	100.0	3457	100.0	740	100.0	561	100.0	190	100.0	3446	100.0	2580	100.0	700	100.0	867	100.0
1	もともと教育実習を考えておらず、教育実習を受けていない	5394	91.5	3834	91.8	3859	91.9	2151	92.2	1683	91.6	25	91.0	3183	92.1	676	91.3	496	88.3	159	83.8	3204	93.0	2389	92.6	642	91.6	783	90.4
2	もともと就職・採用活動時期にかからない時期に教育実習をした（又は今後行う）ので影響がなかった	238	4.0	123	2.9	116	2.8	62	2.7	53	2.9	0	0.0	94	2.7	21	2.8	30	5.3	4	2.1	82	2.4	57	2.2	17	2.4	40	4.6
3	教育実習をする予定があったが、就職・採用活動の設定時期により、教育実習を取りやめた	56	1.0	50	1.2	59	1.4	42	1.8	16	0.9	1	2.4	48	1.4	11	1.5	6	1.2	9	4.6	44	1.3	39	1.5	10	1.5	10	1.1
4	教育実習をする予定があったが、就職・採用活動の設定時期により、教育実習を延期した	25	0.4	20	0.5	21	0.5	12	0.5	9	0.5	0	0.0	19	0.6	1	0.2	4	0.7	2	1.1	15	0.4	12	0.5	2	0.3	6	0.7
5	就職活動が心配だったが、教育実習を優先した	113	1.9	98	2.3	88	2.1	33	1.4	53	2.9	2	6.7	72	2.1	16	2.2	18	3.2	7	3.7	63	1.8	56	2.2	18	2.6	13	1.5
6	特に就職・採用活動の時期のことは心配せず、教育実習を優先した	68	1.2	50	1.2	55	1.3	32	1.4	23	1.3	0	0.0	41	1.2	14	1.9	8	1.4	9	4.7	38	1.1	27	1.1	11	1.6	14	1.7

		全体（ウエイト補正後）		大学院2年生（ウエイト補正前）		大学院2年生（ウエイト補正後）		大学院2年生（男性）		大学院2年生（女性）		大学院2年生（その他）		大学院2年生（文系）		大学院2年生（理系）		大学院2年生（国立）		大学院2年生（公立）		大学院2年生（私立）		大学院2年生（東京圏大阪圏在学・就職）		大学院2年生（東京圏大阪圏非在学・就職）		大学院2年生（非東京圏大阪圏在学・就職）	
		度数	%	度数	%	度数	%	度数	%	度数	%	度数	%	度数	%	度数	%	度数	%	度数	%	度数	%	度数	%	度数	%	度数	%
全体		5811	100.0	1719	100.0	1582	100.0	1123	100.0	438	100.0	22	100.0	529	100.0	1053	100.0	919	100.0	91	100.0	572	100.0	963	100.0	504	100.0	112	100.0
1	もともと教育実習を考えておらず、教育実習を受けていない	5320	91.5	1560	90.8	1401	88.5	1015	90.4	364	83.1	22	100.0	445	84.1	956	90.8	829	90.2	75	82.4	497	86.9	855	88.8	449	89.1	93	83.0
2	もともと就職・採用活動時期にかからない時期に教育実習をした（又は今後行う）ので影響がなかった	193	3.3	115	6.7	123	7.8	75	6.7	48	11.0	0	0.0	48	9.0	76	7.2	68	7.4	16	17.6	39	6.9	73	7.6	39	7.8	11	9.7
3	教育実習をする予定があったが、就職・採用活動の設定時期により、教育実習を取りやめた	76	1.3	6	0.3	8	0.5	5	0.5	3	0.7	0	0.0	6	1.1	2	0.2	4	0.5	0	0.0	4	0.7	6	0.6	2	0.3	1	0.8
4	教育実習をする予定があったが、就職・採用活動の設定時期により、教育実習を延期した	28	0.5	5	0.3	6	0.4	6	0.5	0	0.0	0	0.0	3	0.6	3	0.3	2	0.2	0	0.0	4	0.7	5	0.5	1	0.2	0	0.0
5	就職活動が心配だったが、教育実習を優先した	117	2.0	15	0.9	22	1.4	11	1.0	11	2.5	0	0.0	15	2.9	6	0.6	10	1.0	0	0.0	12	2.2	12	1.2	6	1.1	5	4.2
6	特に就職・採用活動の時期のことは心配せず、教育実習を優先した	77	1.3	18	1.0	22	1.4	10	0.9	12	2.7	0	0.0	12	2.3	10	1.0	7	0.8	0	0.0	15	2.7	12	1.3	7	1.4	2	2.2

Q34_1　あなたが就職を希望した企業は、就職活動が教育実習の妨げにならないよう、説明会や面接等の日程・時間帯等に配慮していましたか。（SA）

		全体（ウエイト補正前）		大学4年生（ウエイト補正前）		大学4年生（ウエイト補正後）		大学4年生（男性）		大学4年生（女性）		大学4年生（その他）		大学4年生（文系）		大学4年生（理系）		大学4年生（国立）		大学4年生（公立）		大学4年生（私立）		大学4年生（東京圏大阪圏在学・就職）		大学4年生（東京圏大阪圏非在学・就職）		大学4年生（非東京圏大阪圏在学・就職）	
		度数	%	度数	%	度数	%	度数	%	度数	%	度数	%	度数	%	度数	%	度数	%	度数	%	度数	%	度数	%	度数	%	度数	%
全体		181	100.0	148	100.0	143	100.0	65	100.0	77	100.0	2	100.0	113	100.0	30	100.0	25	100.0	16	100.0	102	100.0	83	100.0	29	100.0	27	100.0
1	多くの企業で配慮していた	28	15.5	24	16.2	22	15.2	8	12.0	14	18.2	0	0.0	16	14.6	5	17.4	4	16.6	2	12.5	15	15.2	14	16.3	5	16.9	3	11.9
2	ある程度の企業で配慮していた	27	14.9	22	14.9	20	13.7	10	16.2	9	11.9	0	0.0	15	13.3	5	15.3	6	22.5	0	0.0	14	13.7	6	6.8	9	29.4	5	19.8
3	配慮している企業もあったが、少なかった	32	17.7	31	20.9	29	20.4	14	21.1	15	19.5	1	35.6	23	20.7	6	19.2	6	23.4	3	18.7	20	19.9	23	27.1	5	17.1	2	6.1
4	配慮している企業はなかった	28	15.5	22	14.9	20	14.3	6	8.7	14	17.8	1	64.4	19	16.5	2	6.1	2	8.7	2	12.5	16	16.0	14	16.8	2	8.3	3	12.2
5	教育実習期間中に就職活動を行っていないため、わからない	66	36.5	49	33.1	52	36.4	27	42.0	25	32.6	0	0.0	39	34.9	13	42.1	7	28.8	9	56.3	36	35.3	27	33.0	8	28.2	14	50.0

		全体（ウエイト補正後）		大学院2年生（ウエイト補正前）		大学院2年生（ウエイト補正後）		大学院2年生（男性）		大学院2年生（女性）		大学院2年生（その他）		大学院2年生（文系）		大学院2年生（理系）		大学院2年生（国立）		大学院2年生（公立）		大学院2年生（私立）		大学院2年生（東京圏大阪圏在学・就職）		大学院2年生（東京圏大阪圏非在学・就職）		大学院2年生（非東京圏大阪圏在学・就職）	
		度数	%	度数	%	度数	%	度数	%	度数	%	度数	%	度数	%	度数	%	度数	%	度数	%	度数	%	度数	%	度数	%	度数	%
全体		194	100.0	33	100.0	44	100.0	21	100.0	23	100.0	－	－	28	100.0	16	100.0	16	100.0	－	－	27	100.0	24	100.0	13	100.0	7	100.0
1	多くの企業で配慮していた	28	14.2	4	12.1	2	4.9	2	8.4	0	1.6	－	－	0	0.0	2	13.2	2	13.1	－	－	0	0.0	0	1.5	2	14.1	0	0.0
2	ある程度の企業で配慮していた	25	12.9	5	15.2	3	5.7	2	8.4	1	3.2	－	－	0	0.0	3	15.4	3	15.3	－	－	0	0.0	0	0.0	2	15.2	1	8.3
3	配慮している企業もあったが、少なかった	36	18.7	1	3.0	1	2.3	0	0.0	1	4.4	－	－	0	0.0	1	6.1	0	0.0	－	－	1	3.6	0	0.0	0	0.0	1	13.9
4	配慮している企業はなかった	28	14.4	6	18.2	6	14.4	5	23.3	1	6.0	－	－	3	11.5	3	19.3	2	13.1	－	－	4	15.1	2	6.6	1	7.6	4	52.1
5	教育実習期間中に就職活動を行っていないため、わからない	77	39.8	17	51.5	32	72.7	13	59.8	19	84.7	－	－	24	88.5	8	46.1	10	58.5	－	－	22	81.2	22	91.8	8	63.2	2	25.8

Q34_2　あなたは、教育実習と採用選考の時期が重なることに関して、就職を希望した企業に対して、面接日程についての配慮を求めたことはありましたか。（MA）

		全体（ウエイト補正前）		大学4年生（ウエイト補正前）		大学4年生（ウエイト補正後）		大学4年生（男性）		大学4年生（女性）		大学4年生（その他）		大学4年生（文系）		大学4年生（理系）		大学4年生（国立）		大学4年生（公立）		大学4年生（私立）		大学4年生（東京圏大阪圏在学・就職）		大学4年生（東京圏大阪圏非在学・就職）		大学4年生（非東京圏大阪圏在学・就職）	
		度数	%	度数	%	度数	%	度数	%	度数	%	度数	%	度数	%	度数	%	度数	%	度数	%	度数	%	度数	%	度数	%	度数	%
全体		181		148		143		65		77		2		113		30		25		16		102		83		29		27	
1	自分から面接日程の配慮を求めた企業があった	72	39.8	69	46.6	65	45.4	26	40.8	39	50.4	0	0.0	53	46.8	12	40.2	10	40.6	7	43.7	48	46.9	44	52.8	13	43.5	8	28.3
2	相談した大学のキャリアセンター等から企業側に配慮を求めてくれたことがあった	5	2.8	3	2.0	4	2.5	3	4.3	1	1.0	0	0.0	2	2.0	1	4.5	0	0.0	0	0.0	4	3.5	2	2.7	1	4.6	0	0.0
3	企業に特段配慮を求めたことはない	106	58.6	78	52.7	77	53.6	37	57.0	38	49.6	2	100.0	59	51.9	18	59.8	15	59.4	9	56.3	53	51.7	38	45.5	16	56.5	19	71.7

		全体（ウエイト補正後）		大学院2年生（ウエイト補正前）		大学院2年生（ウエイト補正後）		大学院2年生（男性）		大学院2年生（女性）		大学院2年生（その他）		大学院2年生（文系）		大学院2年生（理系）		大学院2年生（国立）		大学院2年生（公立）		大学院2年生（私立）		大学院2年生（東京圏大阪圏在学・就職）		大学院2年生（東京圏大阪圏非在学・就職）		大学院2年生（非東京圏大阪圏在学・就職）	
		度数	%	度数	%	度数	%	度数	%	度数	%	度数	%	度数	%	度数	%	度数	%	度数	%	度数	%	度数	%	度数	%	度数	%
全体		194		33		44		21		23		－		28		16		16		－		27		24		13		7	
1	自分から面接日程の配慮を求めた企業があった	81	41.5	3	9.1	2	4.3	2	7.2	0	1.6	－	－	0	0.0	2	11.6	1	5.9	－	－	1	3.4	0	0.0	2	14.9	0	0.0
2	相談した大学のキャリアセンター等から企業側に配慮を求めてくれたことがあった	5	2.6	2	6.1	2	3.6	1	2.8	1	4.4	－	－	0	0.0	2	9.7	1	3.6	－	－	1	3.6	0	0.0	1	4.7	1	13.9
3	企業に特段配慮を求めたことはない	111	57.2	28	84.8	40	92.1	19	90.0	21	94.0	－	－	28	100.0	13	78.7	15	90.5	－	－	26	93.0	24	100.0	10	80.4	6	86.1

Q34_3　あなたが就職を希望していた企業のうち、面接の時期が教育実習と重なっていなかった、又は教育実習受講者等のための別日程が示されていたため、配慮を求めなくても面接を受けられた企業はどれくらいありましたか。（SA）

		全体（ウエイト補正前）		大学4年生（ウエイト補正前）		大学4年生（ウエイト補正後）		大学4年生（男性）		大学4年生（女性）		大学4年生（その他）		大学4年生（文系）		大学4年生（理系）		大学4年生（国立）		大学4年生（公立）		大学4年生（私立）		大学4年生（東京圏大阪圏在学・就職）		大学4年生（東京圏大阪圏非在学・就職）		大学4年生（非東京圏大阪圏在学・就職）	
		度数	%	度数	%	度数	%	度数	%	度数	%	度数	%	度数	%	度数	%	度数	%	度数	%	度数	%	度数	%	度数	%	度数	%
全体		181	100.0	148	100.0	143	100.0	65	100.0	77	100.0	2	100.0	113	100.0	30	100.0	25	100.0	16	100.0	102	100.0	83	100.0	29	100.0	27	100.0
1	ほぼ全ての企業で配慮を求めなくても面接を受けられた	70	38.7	59	39.9	54	38.0	21	32.6	33	42.7	1	35.6	40	35.4	14	47.9	11	41.4	7	43.7	37	36.3	28	34.0	15	50.4	11	39.4
2	多くの企業で配慮を求めなくても面接を受けられた	31	17.1	25	16.9	25	17.4	11	17.2	14	18.1	0	0.0	19	16.4	6	21.3	6	21.9	4	25.1	15	15.1	13	15.9	7	25.0	4	16.3
3	希望していた企業のうち半数程度で配慮を求めなくても面接を受けられた	19	10.5	15	10.1	15	10.3	8	11.9	7	9.3	0	0.0	13	11.8	1	4.8	3	13.6	3	18.7	8	8.2	10	12.0	2	8.3	2	8.8
4	配慮を求めなくても面接を受けられた企業はあまりなかった	61	33.7	49	33.1	49	34.2	25	38.4	23	29.9	1	64.4	41	36.4	8	26.0	6	23.1	2	12.5	41	40.4	32	38.0	5	16.3	10	35.5

		全体（ウエイト補正後）		大学院2年生（ウエイト補正前）		大学院2年生（ウエイト補正後）		大学院2年生（男性）		大学院2年生（女性）		大学院2年生（その他）		大学院2年生（文系）		大学院2年生（理系）		大学院2年生（国立）		大学院2年生（公立）		大学院2年生（私立）		大学院2年生（東京圏大阪圏在学・就職）		大学院2年生（東京圏大阪圏非在学・就職）		大学院2年生（非東京圏大阪圏在学・就職）	
		度数	%	度数	%	度数	%	度数	%	度数	%	度数	%	度数	%	度数	%	度数	%	度数	%	度数	%	度数	%	度数	%	度数	%
全体		194	100.0	33	100.0	44	100.0	21	100.0	23	100.0	－	－	28	100.0	16	100.0	16	100.0	－	－	27	100.0	24	100.0	13	100.0	7	100.0
1	ほぼ全ての企業で配慮を求めなくても面接を受けられた	73	37.6	11	33.3	15	33.7	6	26.0	9	41.0	－	－	9	32.4	6	35.9	5	29.2	－	－	10	36.4	12	49.0	2	16.7	1	12.9
2	多くの企業で配慮を求めなくても面接を受けられた	35	18.1	6	18.2	11	24.5	10	45.6	1	4.9	－	－	10	35.1	1	6.7	4	27.2	－	－	6	23.0	7	27.1	1	8.7	3	43.8
3	希望していた企業のうち半数程度で配慮を求めなくても面接を受けられた	19	9.8	4	12.1	2	4.9	2	8.4	0	1.6	－	－	0	0.0	2	13.2	2	13.1	－	－	0	0.0	0	0.0	2	17.0	0	0.0
4	配慮を求めなくても面接を受けられた企業はあまりなかった	67	34.5	12	36.4	16	36.8	4	20.0	12	52.6	－	－	9	32.4	7	44.2	5	30.6	－	－	11	40.6	6	23.9	7	57.6	3	43.3

Q34_4　あなたが就職を希望していた企業のうち、企業側に面接日程についての配慮を求めることをせず、結果として教育実習と日程が重なり面接を諦めた企業はどのくらいありましたか。（SA）

		全体（ウエイト補正前）		大学4年生（ウエイト補正前）		大学4年生（ウエイト補正後）		大学4年生（男性）		大学4年生（女性）		大学4年生（その他）		大学4年生（文系）		大学4年生（理系）		大学4年生（国立）		大学4年生（公立）		大学4年生（私立）		大学4年生（東京圏大阪圏在学・就職）		大学4年生（東京圏大阪圏非在学・就職）		大学4年生（非東京圏大阪圏在学・就職）	
		度数	%	度数	%	度数	%	度数	%	度数	%	度数	%	度数	%	度数	%	度数	%	度数	%	度数	%	度数	%	度数	%	度数	%
全体		181	100.0	148	100.0	143	100.0	65	100.0	77	100.0	2	100.0	113	100.0	30	100.0	25	100.0	16	100.0	102	100.0	83	100.0	29	100.0	27	100.0
1	ほぼ全ての企業に対して配慮を求めることなく面接を諦めた	20	11.0	19	12.8	18	12.8	7	11.5	11	14.1	0	0.0	16	14.1	2	7.6	4	13.9	2	12.5	13	12.5	7	8.2	5	17.2	5	18.6
2	多くの企業に対して配慮を求めることなく面接を諦めた	13	7.2	11	7.4	10	7.3	5	7.9	4	5.5	1	64.4	9	7.6	2	6.1	2	7.6	0	0.0	9	8.4	7	8.2	2	8.6	1	4.4
3	希望していた企業のうち半数程度は企業に対して配慮を求めることなく面接を諦めた	27	14.9	24	16.2	24	16.7	11	16.3	13	17.4	0	0.0	22	19.2	2	7.2	5	18.1	5	31.2	14	14.0	17	20.3	5	15.6	2	9.2
4	面接を諦めた企業はあまりなかった	121	66.9	94	63.5	90	63.2	42	64.3	48	63.0	1	35.6	67	59.0	24	79.1	15	60.3	9	56.3	66	65.1	53	63.4	17	58.7	18	67.9

		全体（ウエイト補正後）		大学院2年生（ウエイト補正前）		大学院2年生（ウエイト補正後）		大学院2年生（男性）		大学院2年生（女性）		大学院2年生（その他）		大学院2年生（文系）		大学院2年生（理系）		大学院2年生（国立）		大学院2年生（公立）		大学院2年生（私立）		大学院2年生（東京圏大阪圏在学・就職）		大学院2年生（東京圏大阪圏非在学・就職）		大学院2年生（非東京圏大阪圏在学・就職）	
		度数	%	度数	%	度数	%	度数	%	度数	%	度数	%	度数	%	度数	%	度数	%	度数	%	度数	%	度数	%	度数	%	度数	%
全体		194	100.0	33	100.0	44	100.0	21	100.0	23	100.0	－	－	28	100.0	16	100.0	16	100.0	－	－	27	100.0	24	100.0	13	100.0	7	100.0
1	ほぼ全ての企業に対して配慮を求めることなく面接を諦めた	23	11.7	1	3.0	1	2.1	1	4.4	0	0.0	－	－	0	0.0	1	5.7	0	0.0	－	－	1	3.4	0	0.0	1	7.3	0	0.0
2	多くの企業に対して配慮を求めることなく面接を諦めた	14	7.4	2	6.1	3	7.4	1	2.8	3	11.6	－	－	3	9.6	1	3.6	3	19.7	－	－	0	0.0	0	0.0	3	25.5	0	0.0
3	希望していた企業のうち半数程度は企業に対して配慮を求めることなく面接を諦めた	31	16.0	3	9.1	4	9.9	4	20.5	0	0.0	－	－	3	11.5	1	7.3	1	7.2	－	－	3	11.5	0	0.0	1	9.4	3	43.8
4	面接を諦めた企業はあまりなかった	126	64.8	27	81.8	35	80.6	15	72.3	20	88.4	－	－	22	78.9	14	83.4	12	73.1	－	－	23	85.1	24	100.0	7	57.8	4	56.2

Q34_5　教育実習と面接の時期が重なることに関して、自分から面接日程の配慮を求めた企業のうち、対応してくれた企業はどのくらいありましたか。（SA）

		全体（ウエイト補正前）		大学4年生（ウエイト補正前）		大学4年生（ウエイト補正後）		大学4年生（男性）		大学4年生（女性）		大学4年生（その他）		大学4年生（文系）		大学4年生（理系）		大学4年生（国立）		大学4年生（公立）		大学4年生（私立）		大学4年生（東京圏大阪圏在学・就職）		大学4年生（東京圏大阪圏非在学・就職）		大学4年生（非東京圏大阪圏在学・就職）	
		度数	%	度数	%	度数	%	度数	%	度数	%	度数	%	度数	%	度数	%	度数	%	度数	%	度数	%	度数	%	度数	%	度数	%
全体		72	100.0	69	100.0	65	100.0	26	100.0	39	100.0	－	－	53	100.0	12	100.0	10	100.0	7	100.0	48	100.0	44	100.0	13	100.0	8	100.0
1	配慮を求めた企業のほぼ全てが対応してくれた	35	48.6	35	50.7	32	49.4	11	41.2	21	55.1	－	－	24	46.1	8	64.2	6	57.2	4	57.3	22	46.6	19	43.0	7	55.5	6	81.3
2	対応してくれた企業のほうが多い	12	16.7	12	17.4	11	17.2	5	19.3	6	15.7	－	－	10	18.5	1	11.1	1	14.0	0	0.0	10	20.3	8	17.6	2	15.8	1	18.7
3	半々程度	9	12.5	7	10.1	7	10.1	3	10.8	4	9.6	－	－	7	12.4	0	0.0	1	5.5	0	0.0	6	12.6	7	15.0	0	0.0	0	0.0
4	対応してくれなかった企業のほうが多い	12	16.7	12	17.4	13	19.7	8	28.7	5	13.5	－	－	10	18.5	3	24.8	2	23.2	3	42.7	7	15.5	9	20.8	4	28.8	0	0.0
5	配慮を求めた企業のほぼ全てが対応してくれなかった	4	5.6	3	4.3	2	3.6	0	0.0	2	6.1	－	－	2	4.5	0	0.0	0	0.0	0	0.0	2	4.9	2	3.6	0	0.0	0	0.0

		全体（ウエイト補正後）		大学院2年生（ウエイト補正前）		大学院2年生（ウエイト補正後）		大学院2年生（男性）		大学院2年生（女性）		大学院2年生（その他）		大学院2年生（文系）		大学院2年生（理系）		大学院2年生（国立）		大学院2年生（公立）		大学院2年生（私立）		大学院2年生（東京圏大阪圏在学・就職）		大学院2年生（東京圏大阪圏非在学・就職）		大学院2年生（非東京圏大阪圏在学・就職）	
		度数	%	度数	%	度数	%	度数	%	度数	%	度数	%	度数	%	度数	%	度数	%	度数	%	度数	%	度数	%	度数	%	度数	%
全体		81	100.0	3	100.0	2	100.0	2	100.0	0	100.0	－	－	－	－	2	100.0	1	100.0	－	－	1	100.0	－	－	2	100.0	－	－
1	配慮を求めた企業のほぼ全てが対応してくれた	39	49.0	0	0.0	0	0.0	0	0.0	0	0.0	－	－	－	－	0	0.0	0	0.0	－	－	0	0.0	－	－	0	0.0	－	－
2	対応してくれた企業のほうが多い	14	17.0	0	0.0	0	0.0	0	0.0	0	0.0	－	－	－	－	0	0.0	0	0.0	－	－	0	0.0	－	－	0	0.0	－	－
3	半々程度	8	10.5	2	66.7	1	50.9	1	39.1	0	100.0	－	－	－	－	1	50.9	1	100.0	－	－	0	0.0	－	－	1	50.9	－	－
4	対応してくれなかった企業のほうが多い	16	19.5	0	0.0	0	0.0	0	0.0	0	0.0	－	－	－	－	0	0.0	0	0.0	－	－	0	0.0	－	－	0	0.0	－	－
5	配慮を求めた企業のほぼ全てが対応してくれなかった	3	4.1	1	33.3	1	49.1	1	60.9	0	0.0	－	－	－	－	1	49.1	0	0.0	－	－	1	100.0	－	－	1	49.1	－	－

Q34_6　教育実習と面接の時期が重なることに関して、相談した大学のキャリアセンター等から面接日程の配慮を求めた企業のうち、対応してくれた企業はどのくらいありましたか。（SA）

		全体（ウエイト補正前）		大学4年生（ウエイト補正前）		大学4年生（ウエイト補正後）		大学4年生（男性）		大学4年生（女性）		大学4年生（その他）		大学4年生（文系）		大学4年生（理系）		大学4年生（国立）		大学4年生（公立）		大学4年生（私立）		大学4年生（東京圏大阪圏在学・就職）		大学4年生（東京圏大阪圏非在学・就職）		大学4年生（非東京圏大阪圏在学・就職）	
		度数	%	度数	%	度数	%	度数	%	度数	%	度数	%	度数	%	度数	%	度数	%	度数	%	度数	%	度数	%	度数	%	度数	%
全体		5	100.0	3	100.0	4	100.0	3	100.0	1	100.0	－	－	2	100.0	1	100.0	－	－	－	－	4	100.0	2	100.0	1	100.0	－	－
1	配慮を求めた企業のほぼ全てが対応してくれた	2	40.0	2	66.7	2	59.8	1	48.5	1	100.0	－	－	1	35.5	1	100.0	－	－	－	－	2	59.8	1	35.5	1	100.0	－	－
2	対応してくれた企業のほうが多い	0	0.0	0	0.0	0	0.0	0	0.0	0	0.0	－	－	0	0.0	0	0.0	－	－	－	－	0	0.0	0	0.0	0	0.0	－	－
3	半々程度	1	20.0	0	0.0	0	0.0	0	0.0	0	0.0	－	－	0	0.0	0	0.0	－	－	－	－	0	0.0	0	0.0	0	0.0	－	－
4	対応してくれなかった企業のほうが多い	1	20.0	1	33.3	1	40.2	1	51.5	0	0.0	－	－	1	64.5	0	0.0	－	－	－	－	1	40.2	1	64.5	0	0.0	－	－
5	配慮を求めた企業のほぼ全てが対応してくれなかった	1	20.0	0	0.0	0	0.0	0	0.0	0	0.0	－	－	0	0.0	0	0.0	－	－	－	－	0	0.0	0	0.0	0	0.0	－	－

		全体（ウエイト補正後）		大学院2年生（ウエイト補正前）		大学院2年生（ウエイト補正後）		大学院2年生（男性）		大学院2年生（女性）		大学院2年生（その他）		大学院2年生（文系）		大学院2年生（理系）		大学院2年生（国立）		大学院2年生（公立）		大学院2年生（私立）		大学院2年生（東京圏大阪圏在学・就職）		大学院2年生（東京圏大阪圏非在学・就職）		大学院2年生（非東京圏大阪圏在学・就職）	
		度数	%	度数	%	度数	%	度数	%	度数	%	度数	%	度数	%	度数	%	度数	%	度数	%	度数	%	度数	%	度数	%	度数	%
全体		5	100.0	2	100.0	2	100.0	1	100.0	1	100.0	－	－	－	－	2	100.0	1	100.0	－	－	1	100.0	－	－	1	100.0	1	100.0
1	配慮を求めた企業のほぼ全てが対応してくれた	3	52.0	0	0.0	0	0.0	0	0.0	0	0.0	－	－	－	－	0	0.0	0	0.0	－	－	0	0.0	－	－	0	0.0	0	0.0
2	対応してくれた企業のほうが多い	0	0.0	0	0.0	0	0.0	0	0.0	0	0.0	－	－	－	－	0	0.0	0	0.0	－	－	0	0.0	－	－	0	0.0	0	0.0
3	半々程度	0	4.9	1	50.0	1	37.3	1	100.0	0	0.0	－	－	－	－	1	37.3	1	100.0	－	－	0	0.0	－	－	1	100.0	0	0.0
4	対応してくれなかった企業のほうが多い	2	34.9	0	0.0	0	0.0	0	0.0	0	0.0	－	－	－	－	0	0.0	0	0.0	－	－	0	0.0	－	－	0	0.0	0	0.0
5	配慮を求めた企業のほぼ全てが対応してくれなかった	0	8.3	1	50.0	1	62.7	0	0.0	1	100.0	－	－	－	－	1	62.7	0	0.0	－	－	1	100.0	－	－	0	0.0	1	100.0

Q35　企業等から、あなたの意思に反して他の企業等への就職活動の終了を強要するようなハラスメント的な行為（以下「オワハラ」）を受けたことはありますか。（SA）

		全体（ウエイト補正前）		大学4年生（ウエイト補正前）		大学4年生（ウエイト補正後）		大学4年生（男性）		大学4年生（女性）		大学4年生（その他）		大学4年生（文系）		大学4年生（理系）		大学4年生（国立）		大学4年生（公立）		大学4年生（私立）		大学4年生（東京圏大阪圏在学・就職）		大学4年生（東京圏大阪圏非在学・就職）		大学4年生（非東京圏大阪圏在学・就職）	
		度数	%	度数	%	度数	%	度数	%	度数	%	度数	%	度数	%	度数	%	度数	%	度数	%	度数	%	度数	%	度数	%	度数	%
全体		5894	100.0	4175	100.0	4197	100.0	2332	100.0	1837	100.0	27	100.0	3457	100.0	740	100.0	561	100.0	190	100.0	3446	100.0	2580	100.0	700	100.0	867	100.0
1	ある	669	11.4	508	12.2	521	12.4	308	13.2	210	11.4	3	9.9	436	12.6	85	11.4	67	12.0	17	8.9	436	12.7	372	14.4	74	10.5	72	8.3
2	ない	5225	88.6	3667	87.8	3677	87.6	2024	86.8	1628	88.6	25	90.1	3021	87.4	655	88.6	494	88.0	173	91.1	3010	87.3	2208	85.6	627	89.5	795	91.7

		全体（ウエイト補正後）		大学院2年生（ウエイト補正前）		大学院2年生（ウエイト補正後）		大学院2年生（男性）		大学院2年生（女性）		大学院2年生（その他）		大学院2年生（文系）		大学院2年生（理系）		大学院2年生（国立）		大学院2年生（公立）		大学院2年生（私立）		大学院2年生（東京圏大阪圏在学・就職）		大学院2年生（東京圏大阪圏非在学・就職）		大学院2年生（非東京圏大阪圏在学・就職）	
		度数	%	度数	%	度数	%	度数	%	度数	%	度数	%	度数	%	度数	%	度数	%	度数	%	度数	%	度数	%	度数	%	度数	%
全体		5811	100.0	1719	100.0	1582	100.0	1123	100.0	438	100.0	22	100.0	529	100.0	1053	100.0	919	100.0	91	100.0	572	100.0	963	100.0	504	100.0	112	100.0
1	ある	695	12.0	161	9.4	134	8.5	91	8.1	43	9.7	0	0.0	39	7.4	94	9.0	76	8.3	3	3.4	55	9.6	87	9.0	45	9.0	1	1.1
2	ない	5116	88.0	1558	90.6	1448	91.5	1032	91.9	395	90.3	22	100.0	490	92.6	959	91.0	843	91.7	88	96.6	517	90.4	876	91.0	459	91.0	111	98.9

Q35_1　どのようなオワハラを受けましたか。（MA）

		全体（ウエイト補正前）		大学4年生（ウエイト補正前）		大学4年生（ウエイト補正後）		大学4年生（男性）		大学4年生（女性）		大学4年生（その他）		大学4年生（文系）		大学4年生（理系）		大学4年生（国立）		大学4年生（公立）		大学4年生（私立）		大学4年生（東京圏大阪圏在学・就職）		大学4年生（東京圏大阪圏非在学・就職）		大学4年生（非東京圏大阪圏在学・就職）	
		度数	%	度数	%	度数	%	度数	%	度数	%	度数	%	度数	%	度数	%	度数	%	度数	%	度数	%	度数	%	度数	%	度数	%
全体		669		508		521		308		210		3		436		85		67		17		436		372		74		72	
1	内々定を出す代わりに他社への就職活動をやめるように強要された（早めに内々定を受ける旨の返答をしない場合には、内々定を取り消すと言われたなど）	452	67.6	354	69.7	363	69.7	211	68.3	151	72.0	2	56.8	306	70.3	57	67.0	49	72.0	17	100.0	298	68.2	276	74.2	41	55.8	44	61.6
2	内々定後長時間（長期間）の研修があり、他社の選考を受けられなくなった	32	4.8	25	4.9	28	5.4	22	7.0	6	3.0	0	0.0	25	5.7	3	3.8	3	5.0	0	0.0	25	5.6	22	6.0	1	1.8	4	5.8
3	内々定後懇親会等が頻繁に開催され、必ず出席するように求められた	62	9.3	52	10.2	53	10.3	33	10.6	20	9.3	1	43.2	49	11.1	5	5.9	7	10.0	0	0.0	47	10.7	38	10.3	10	13.3	5	7.3
4	自由応募であったのに、内々定の段階になって、まだ他社の選考を受けたいにも関わらず、急遽大学の推薦状の提出を求められた	76	11.4	22	4.3	26	5.0	18	5.9	8	3.6	0	0.0	14	3.1	12	14.4	4	5.8	5	29.3	17	3.9	11	3.1	6	7.8	7	10.1
5	内々定の段階で、内定承諾書の提出を求められた（内定承諾書を提出しない場合は、内々定を辞退したものとみなすと言われたなど）	204	30.5	161	31.7	160	30.7	91	29.6	67	32.0	2	56.8	130	29.8	30	35.2	23	34.0	2	11.8	135	30.9	108	29.0	34	46.0	17	23.9
6	内々定辞退を申し出たところ、引き留めるために何度も説明を受けたり、拘束を受けた	80	12.0	65	12.8	67	13.0	40	13.0	27	13.1	0	0.0	61	14.0	6	7.7	8	12.5	2	11.8	57	13.1	45	12.2	14	19.1	8	11.2
7	その他	46	6.9	38	7.5	38	7.2	21	6.9	16	7.9	0	0.0	28	6.5	9	11.2	3	5.1	0	0.0	34	7.8	26	6.9	8	10.4	4	6.2

		全体（ウエイト補正後）		大学院2年生（ウエイト補正前）		大学院2年生（ウエイト補正後）		大学院2年生（男性）		大学院2年生（女性）		大学院2年生（その他）		大学院2年生（文系）		大学院2年生（理系）		大学院2年生（国立）		大学院2年生（公立）		大学院2年生（私立）		大学院2年生（東京圏大阪圏在学・就職）		大学院2年生（東京圏大阪圏非在学・就職）		大学院2年生（非東京圏大阪圏在学・就職）	
		度数	%	度数	%	度数	%	度数	%	度数	%	度数	%	度数	%	度数	%	度数	%	度数	%	度数	%	度数	%	度数	%	度数	%
全体		695		161		134		91		43		－		39		94		76		3		55		87		45		1	
1	内々定を出す代わりに他社への就職活動をやめるように強要された（早めに内々定を受ける旨の返答をしない場合には、内々定を取り消すと言われたなど）	483	69.4	98	60.9	88	65.9	60	65.8	28	65.9	－	－	30	77.3	58	61.1	52	69.0	3	100.0	33	59.5	59	67.3	28	62.2	1	100.0
2	内々定後長時間（長期間）の研修があり、他社の選考を受けられなくなった	37	5.4	7	4.3	7	5.5	7	8.1	0	0.0	－	－	3	8.0	4	4.5	2	3.1	0	0.0	5	9.2	5	5.4	3	6.0	0	0.0
3	内々定後懇親会等が頻繁に開催され、必ず出席するように求められた	68	9.8	10	6.2	6	4.4	5	5.3	1	2.6	－	－	0	0.0	6	6.3	4	5.4	0	0.0	2	3.4	3	3.7	3	6.0	0	0.0
4	自由応募であったのに、内々定の段階になって、まだ他社の選考を受けたいにも関わらず、急遽大学の推薦状の提出を求められた	47	6.8	54	33.5	37	27.7	29	31.3	9	20.1	－	－	3	8.0	34	36.0	20	26.2	0	0.0	17	31.3	22	25.6	15	32.6	0	0.0
5	内々定の段階で、内定承諾書の提出を求められた（内定承諾書を提出しない場合は、内々定を辞退したものとみなすと言われたなど）	210	30.3	43	26.7	33	25.0	21	23.2	12	28.9	－	－	9	22.7	24	26.0	16	21.0	0	0.0	18	32.0	20	23.1	13	29.3	0	0.0
6	内々定辞退を申し出たところ、引き留めるために何度も説明を受けたり、拘束を受けた	87	12.5	15	9.3	10	7.8	6	6.9	4	9.7	－	－	3	6.7	8	8.2	9	12.5	0	0.0	1	1.7	8	9.5	2	4.7	0	0.0
7	その他	50	7.1	8	5.0	8	5.9	4	4.4	4	9.1	－	－	3	8.0	5	5.0	2	2.5	0	0.0	6	10.8	7	7.7	1	2.6	0	0.0

Q35_2　企業等からオワハラを受けたのはどの時期でしたか。／企業等からハラスメント行為を受けた時期（MA）

		全体（ウエイト補正前）		大学4年生（ウエイト補正前）		大学4年生（ウエイト補正後）		大学4年生（男性）		大学4年生（女性）		大学4年生（その他）		大学4年生（文系）		大学4年生（理系）		大学4年生（国立）		大学4年生（公立）		大学4年生（私立）		大学4年生（東京圏大阪圏在学・就職）		大学4年生（東京圏大阪圏非在学・就職）		大学4年生（非東京圏大阪圏在学・就職）	
		度数	%	度数	%	度数	%	度数	%	度数	%	度数	%	度数	%	度数	%	度数	%	度数	%	度数	%	度数	%	度数	%	度数	%
全体		669		508		521		308		210		3		436		85		67		17		436		372		74		72	
1	3月以前	64	9.6	38	7.5	38	7.4	27	8.7	12	5.6	0	0.0	29	6.7	9	11.0	9	14.0	0	0.0	29	6.6	29	7.8	6	8.4	3	4.2
2	4月前半	60	9.0	29	5.7	31	6.0	22	7.1	9	4.4	0	0.0	18	4.1	13	15.9	7	10.4	2	11.8	22	5.1	16	4.4	6	8.3	9	12.2
3	4月後半	99	14.8	66	13.0	72	13.8	48	15.4	24	11.5	0	0.0	57	13.1	15	17.1	14	21.0	6	35.3	51	11.8	40	10.8	17	23.2	14	20.2
4	5月前半	94	14.1	68	13.4	69	13.3	42	13.7	27	12.8	0	0.0	60	13.8	9	10.8	11	17.0	2	11.8	56	12.8	44	11.7	16	21.4	8	11.6
5	5月後半	220	32.9	178	35.0	178	34.3	104	33.8	73	34.9	1	43.2	148	34.0	30	35.7	24	35.2	3	17.6	152	34.8	130	35.0	28	38.0	19	26.0
6	6月前半	208	31.1	177	34.8	182	35.0	105	34.0	76	36.1	2	56.8	157	35.9	26	30.2	16	23.6	4	23.6	162	37.2	145	39.0	19	25.2	16	22.5
7	6月後半	81	12.1	72	14.2	72	13.8	38	12.3	34	16.1	0	0.0	64	14.8	7	8.7	8	12.3	2	11.8	61	14.1	46	12.3	10	13.0	16	22.6
8	7月前半	38	5.7	31	6.1	29	5.7	13	4.2	17	7.9	0	0.0	29	6.8	0	0.0	2	2.5	0	0.0	28	6.4	17	4.6	3	4.1	9	13.1
9	7月後半	14	2.1	13	2.6	14	2.7	7	2.3	7	3.3	0	0.0	12	2.8	2	2.2	1	1.6	2	11.8	11	2.5	12	3.3	0	0.7	1	2.0
10	8月	5	0.7	4	0.8	4	0.9	3	0.9	2	0.7	0	0.0	4	1.0	0	0.0	0	0.0	0	0.0	4	1.0	3	0.8	1	1.1	1	1.1

		全体（ウエイト補正後）		大学院2年生（ウエイト補正前）		大学院2年生（ウエイト補正後）		大学院2年生（男性）		大学院2年生（女性）		大学院2年生（その他）		大学院2年生（文系）		大学院2年生（理系）		大学院2年生（国立）		大学院2年生（公立）		大学院2年生（私立）		大学院2年生（東京圏大阪圏在学・就職）		大学院2年生（東京圏大阪圏非在学・就職）		大学院2年生（非東京圏大阪圏在学・就職）	
		度数	%	度数	%	度数	%	度数	%	度数	%	度数	%	度数	%	度数	%	度数	%	度数	%	度数	%	度数	%	度数	%	度数	%
全体		695		161		134		91		43		－		39		16		76		3		55		87		45		1	
1	3月以前	55	8.0	26	16.1	20	14.7	17	18.8	3	6.0	－	－	3	8.6	16	17.3	11	14.9	0	0.0	8	15.3	16	18.6	3	6.3	1	50.0
2	4月前半	46	6.6	31	19.3	19	14.3	15	16.6	4	9.3	－	－	0	0.0	19	20.2	12	16.5	0	0.0	7	12.0	13	15.2	6	12.8	0	0.0
3	4月後半	100	14.3	33	20.5	28	21.2	20	21.6	9	20.3	－	－	6	14.7	23	23.9	15	19.3	3	100.0	11	19.4	17	19.5	11	24.9	0	0.0
4	5月前半	93	13.4	26	16.1	21	15.5	12	12.9	9	20.8	－	－	6	16.0	14	15.2	10	12.8	0	0.0	11	20.0	15	16.7	6	13.6	0	0.0
5	5月後半	234	33.7	42	26.1	36	26.9	30	33.1	6	13.8	－	－	12	31.3	24	25.1	23	30.5	0	0.0	13	23.5	23	26.4	13	28.6	0	0.0
6	6月前半	237	34.1	31	19.3	32	23.7	23	25.4	9	20.0	－	－	13	32.6	19	20.0	15	19.1	3	100.0	14	25.7	24	28.0	7	16.2	0	0.0
7	6月後半	93	13.4	9	5.6	13	9.5	9	10.2	3	7.9	－	－	6	14.7	7	7.3	5	6.0	3	100.0	5	9.2	6	6.7	7	15.1	0	0.0
8	7月前半	41	5.9	7	4.3	11	8.6	3	3.3	8	19.8	－	－	8	21.4	3	3.2	6	8.5	0	0.0	5	9.1	5	5.4	6	13.7	1	50.0
9	7月後半	17	2.5	1	0.6	1	0.4	1	0.7	0	0.0	－	－	0	0.0	1	0.6	1	0.8	0	0.0	0	0.0	0	0.0	1	1.3	0	0.0
10	8月	6	0.8	1	0.6	1	0.4	1	0.7	0	0.0	－	－	0	0.0	1	0.6	1	0.8	0	0.0	0	0.0	0	0.0	1	1.3	0	0.0

Q35_3　オワハラについて相談したことはありますか。（MA）

		全体（ウエイト補正前）		大学4年生（ウエイト補正前）		大学4年生（ウエイト補正後）		大学4年生（男性）		大学4年生（女性）		大学4年生（その他）		大学4年生（文系）		大学4年生（理系）		大学4年生（国立）		大学4年生（公立）		大学4年生（私立）		大学4年生（東京圏大阪圏在学・就職）		大学4年生（東京圏大阪圏非在学・就職）		大学4年生（非東京圏大阪圏在学・就職）	
		度数	%	度数	%	度数	%	度数	%	度数	%	度数	%	度数	%	度数	%	度数	%	度数	%	度数	%	度数	%	度数	%	度数	%
全体		669		508		521		308		210		3		436		85		67		17		436		372		74		72	
1	大学のキャリアセンターに相談した	87	13.0	67	13.2	70	13.5	37	12.0	33	15.8	0	0.0	50	11.5	20	23.6	9	13.0	9	52.8	53	12.0	36	9.6	13	18.0	20	28.2
2	大学の指導教授等に相談した	36	5.4	20	3.9	23	4.4	13	4.1	10	4.9	0	0.0	16	3.8	6	7.6	1	1.5	4	23.5	18	4.1	9	2.3	5	7.1	9	12.7
3	大学のＯＢ・ＯＧに相談した	32	4.8	21	4.1	22	4.3	16	5.1	7	3.2	0	0.0	16	3.8	6	7.2	2	3.5	0	0.0	20	4.6	19	5.1	1	1.2	3	3.7
4	家族・親戚に相談した	165	24.7	127	25.0	127	24.4	67	21.8	60	28.7	0	0.0	106	24.2	22	25.4	15	22.9	7	41.0	105	24.0	84	22.7	22	29.8	20	27.8
5	まわりの友達に相談した	140	20.9	109	21.5	116	22.2	72	23.4	44	20.8	0	0.0	92	21.1	24	27.8	13	20.1	7	41.0	95	21.9	73	19.7	22	30.1	18	24.9
6	ハローワークに相談した	8	1.2	6	1.2	7	1.3	5	1.6	2	0.7	0	0.0	5	1.2	1	1.6	1	1.3	0	0.0	6	1.3	5	1.2	1	1.8	1	1.1
7	その他	15	2.2	11	2.2	9	1.8	5	1.5	5	2.3	0	0.0	4	1.0	5	5.9	3	4.4	0	0.0	6	1.5	6	1.5	1	1.7	3	3.6
8	相談するところがわからなかったので相談しなかった	66	9.9	53	10.4	52	10.0	28	9.2	23	10.8	1	43.2	44	10.1	8	9.3	7	9.9	0	0.0	45	10.4	42	11.2	5	6.1	6	8.1
9	相談するところはわかっていたが相談しなかった	281	42.0	212	41.7	220	42.3	138	44.8	80	38.4	2	56.8	194	44.4	26	31.0	29	42.8	4	23.5	187	43.0	176	47.3	26	34.6	18	24.7

		全体（ウエイト補正後）		大学院2年生（ウエイト補正前）		大学院2年生（ウエイト補正後）		大学院2年生（男性）		大学院2年生（女性）		大学院2年生（その他）		大学院2年生（文系）		大学院2年生（理系）		大学院2年生（国立）		大学院2年生（公立）		大学院2年生（私立）		大学院2年生（東京圏大阪圏在学・就職）		大学院2年生（東京圏大阪圏非在学・就職）		大学院2年生（非東京圏大阪圏在学・就職）	
		度数	%	度数	%	度数	%	度数	%	度数	%	度数	%	度数	%	度数	%	度数	%	度数	%	度数	%	度数	%	度数	%	度数	%
全体		695		161		134		91		43		－		39		94		76		3		55		87		45		1	
1	大学のキャリアセンターに相談した	93	13.3	20	12.4	16	11.8	14	15.7	1	3.5	－	－	3	8.6	12	13.2	10	13.4	0	0.0	6	10.1	10	11.7	5	11.1	1	100.0
2	大学の指導教授等に相談した	32	4.7	16	9.9	10	7.5	9	10.3	1	1.7	－	－	0	0.0	10	10.7	7	9.6	0	0.0	3	5.1	5	5.7	5	11.4	0	0.0
3	大学のＯＢ・ＯＧに相談した	31	4.5	11	6.8	9	7.0	8	9.1	1	2.6	－	－	3	8.1	6	6.7	3	4.6	0	0.0	6	10.8	7	8.0	2	5.5	0	0.0
4	家族・親戚に相談した	168	24.2	38	23.6	28	21.2	22	24.0	6	15.2	－	－	6	16.2	22	23.5	15	19.3	0	0.0	14	25.0	21	23.7	8	17.3	0	0.0
5	まわりの友達に相談した	151	21.7	31	19.3	22	16.1	19	21.2	2	5.2	－	－	3	8.6	18	19.3	17	22.2	0	0.0	5	8.5	15	17.4	6	14.3	0	0.0
6	ハローワークに相談した	10	1.4	2	1.2	3	2.6	3	3.4	0	0.9	－	－	0	0.0	3	3.7	0	0.5	3	100.0	0	0.0	0	0.4	3	6.8	0	0.0
7	その他	12	1.8	4	2.5	2	1.6	2	2.0	0	0.9	－	－	0	0.0	2	2.3	2	2.8	0	0.0	0	0.0	1	1.1	1	2.7	0	0.0
8	相談するところがわからなかったので相談しなかった	67	9.7	13	8.1	8	5.8	6	6.3	2	4.9	－	－	0	0.0	8	8.3	6	7.7	0	0.0	2	3.5	5	6.1	3	5.6	0	0.0
9	相談するところはわかっていたが相談しなかった	297	42.7	69	42.9	63	47.2	34	37.2	29	68.7	－	－	23	59.4	40	42.6	34	44.4	0	0.0	29	53.6	41	46.8	22	48.7	1	100.0

Q36　就職活動の過程において、セクシュアルハラスメント行為を受けたことはありますか。（SA）

		全体（ウエイト補正前）		大学4年生（ウエイト補正前）		大学4年生（ウエイト補正後）		大学4年生（男性）		大学4年生（女性）		大学4年生（その他）		大学4年生（文系）		大学4年生（理系）		大学4年生（国立）		大学4年生（公立）		大学4年生（私立）		大学4年生（東京圏大阪圏在学・就職）		大学4年生（東京圏大阪圏非在学・就職）		大学4年生（非東京圏大阪圏在学・就職）	
		度数	%	度数	%	度数	%	度数	%	度数	%	度数	%	度数	%	度数	%	度数	%	度数	%	度数	%	度数	%	度数	%	度数	%
全体		5894	100.0	4175	100.0	4197	100.0	2332	100.0	1837	100.0	27	100.0	3457	100.0	740	100.0	561	100.0	190	100.0	3446	100.0	2580	100.0	700	100.0	867	100.0
1	ある	136	2.3	106	2.5	101	2.4	40	1.7	59	3.2	1	4.3	94	2.7	7	1.0	7	1.3	4	2.1	90	2.6	77	3.0	10	1.4	13	1.5
2	ない	5758	97.7	4069	97.5	4096	97.6	2292	98.3	1778	96.8	26	95.7	3364	97.3	733	99.0	554	98.7	186	97.9	3357	97.4	2504	97.0	691	98.6	854	98.5

		全体（ウエイト補正後）		大学院2年生（ウエイト補正前）		大学院2年生（ウエイト補正後）		大学院2年生（男性）		大学院2年生（女性）		大学院2年生（その他）		大学院2年生（文系）		大学院2年生（理系）		大学院2年生（国立）		大学院2年生（公立）		大学院2年生（私立）		大学院2年生（東京圏大阪圏在学・就職）		大学院2年生（東京圏大阪圏非在学・就職）		大学院2年生（非東京圏大阪圏在学・就職）	
		度数	%	度数	%	度数	%	度数	%	度数	%	度数	%	度数	%	度数	%	度数	%	度数	%	度数	%	度数	%	度数	%	度数	%
全体		5811	100.0	1719	100.0	1582	100.0	1123	100.0	438	100.0	22	100.0	529	100.0	1053	100.0	919	100.0	91	100.0	572	100.0	963	100.0	504	100.0	112	100.0
1	ある	139	2.4	30	1.7	36	2.3	21	1.8	15	3.3	1	2.6	15	2.8	21	2.0	14	1.6	6	7.0	15	2.6	26	2.7	10	2.0	0	0.0
2	ない	5673	97.6	1689	98.3	1546	97.7	1102	98.2	423	96.7	21	97.4	514	97.2	1032	98.0	905	98.4	85	93.0	557	97.4	937	97.3	494	98.0	112	100.0

Q36_1　セクシュアルハラスメント行為を受けたのはどのようなときでしたか。（MA）

		全体（ウエイト補正前）		大学4年生（ウエイト補正前）		大学4年生（ウエイト補正後）		大学4年生（男性）		大学4年生（女性）		大学4年生（その他）		大学4年生（文系）		大学4年生（理系）		大学4年生（国立）		大学4年生（公立）		大学4年生（私立）		大学4年生（東京圏大阪圏在学・就職）		大学4年生（東京圏大阪圏非在学・就職）		大学4年生（非東京圏大阪圏在学・就職）	
		度数	%	度数	%	度数	%	度数	%	度数	%	度数	%	度数	%	度数	%	度数	%	度数	%	度数	%	度数	%	度数	%	度数	%
全体		133		103		99		40		57		1		92		7		7		4		88		76		9		12	
1	答えたくない	9	6.8	7	6.8	7	6.7	4	9.5	3	5.0	0	0.0	5	5.7	1	21.4	1	21.2	0	0.0	5	5.9	4	5.0	0	0.0	3	23.1
2	インターンシップに参加したとき	13	9.8	10	9.7	10	10.1	3	6.9	7	12.5	0	0.0	8	8.6	2	30.4	1	8.4	2	50.0	7	8.4	7	9.6	1	14.3	1	11.5
3	企業説明会やセミナーに参加したとき	23	17.3	16	15.5	14	14.2	4	10.7	10	17.0	0	0.0	14	15.3	0	0.0	1	16.8	0	0.0	13	14.7	10	12.8	1	8.7	4	28.7
4	就職採用面接を受けたとき	68	51.1	53	51.5	52	52.2	20	49.7	30	53.0	1	100.0	50	54.8	1	17.9	1	15.6	2	50.0	49	55.2	46	60.3	3	31.8	2	12.6
5	内々定を受けたとき	8	6.0	5	4.9	6	6.2	4	10.4	1	1.4	1	100.0	5	5.2	1	19.9	0	0.0	0	0.0	6	7.0	4	5.3	2	23.7	0	0.0
6	内々定を受けた後	3	2.3	3	2.9	3	3.5	2	5.7	0	0.0	1	100.0	3	3.8	0	0.0	1	12.9	0	0.0	3	3.0	3	4.6	0	0.0	0	0.0
7	リクルーターと会ったとき	5	3.8	3	2.9	3	3.0	1	3.6	2	2.7	0	0.0	3	3.3	0	0.0	0	0.0	0	0.0	3	3.4	2	2.9	1	8.7	0	0.0
8	大学のＯＢ／ＯＧ訪問のとき	7	5.3	6	5.8	5	5.2	1	3.6	4	6.5	0	0.0	5	5.6	0	0.0	1	8.4	0	0.0	5	5.2	2	2.8	0	0.0	3	24.1
9	その他	8	6.0	6	5.8	5	4.9	1	3.6	3	6.0	0	0.0	4	4.5	1	10.5	1	16.8	0	0.0	4	4.2	3	3.8	1	12.7	1	6.3

		全体（ウエイト補正後）		大学院2年生（ウエイト補正前）		大学院2年生（ウエイト補正後）		大学院2年生（男性）		大学院2年生（女性）		大学院2年生（その他）		大学院2年生（文系）		大学院2年生（理系）		大学院2年生（国立）		大学院2年生（公立）		大学院2年生（私立）		大学院2年生（東京圏大阪圏在学・就職）		大学院2年生（東京圏大阪圏非在学・就職）		大学院2年生（非東京圏大阪圏在学・就職）	
		度数	%	度数	%	度数	%	度数	%	度数	%	度数	%	度数	%	度数	%	度数	%	度数	%	度数	%	度数	%	度数	%	度数	%
全体		136		30		36		21		15		1		15		21		14		6		15		26		10		－	
1	答えたくない	9	6.4	2	6.7	1	3.3	1	5.8	0	0.0	0	0.0	0	0.0	1	5.7	1	8.4	0	0.0	0	0.0	1	2.3	1	5.9	－	－
2	インターンシップに参加したとき	14	10.2	3	10.0	4	11.2	0	0.0	4	27.6	0	0.0	3	17.9	1	6.5	3	21.1	0	0.0	1	6.6	4	15.7	0	0.0	－	－
3	企業説明会やセミナーに参加したとき	21	15.5	7	23.3	9	25.6	6	29.8	3	20.7	0	0.0	3	17.9	6	31.0	4	29.5	3	48.3	2	12.3	4	16.3	5	48.8	－	－
4	就職採用面接を受けたとき	70	51.1	15	50.0	15	40.6	7	33.8	8	51.8	0	0.0	3	21.3	11	54.1	5	37.0	3	51.7	6	39.3	10	38.6	5	45.6	－	－
5	内々定を受けたとき	9	6.9	3	10.0	4	11.7	2	7.4	3	18.2	0	0.0	3	17.9	2	7.3	3	22.7	0	0.0	1	6.2	3	12.7	1	9.1	－	－
6	内々定を受けた後	4	3.3	0	0.0	0	0.0	0	0.0	0	0.0	0	0.0	0	0.0	0	0.0	0	0.0	0	0.0	0	0.0	0	0.0	0	0.0	－	－
7	リクルーターと会ったとき	5	3.8	2	6.7	4	10.4	3	15.3	0	0.0	1	100.0	3	21.4	1	2.7	1	4.0	0	0.0	3	20.9	3	12.4	1	5.6	－	－
8	大学のＯＢ／ＯＧ訪問のとき	6	4.7	1	3.3	0	1.0	0	0.0	0	2.5	0	0.0	0	0.0	0	1.8	0	2.6	0	0.0	0	0.0	0	0.0	0	3.6	－	－
9	その他	7	5.5	2	6.7	4	10.4	3	15.3	0	0.0	1	100.0	3	21.4	1	2.7	1	4.0	0	0.0	3	20.9	3	12.4	1	5.6	－	－

Q36_2　どのようなセクシュアルハラスメント行為を受けましたか。（MA）

		全体（ウエイト補正前）		大学4年生（ウエイト補正前）		大学4年生（ウエイト補正後）		大学4年生（男性）		大学4年生（女性）		大学4年生（その他）		大学4年生（文系）		大学4年生（理系）		大学4年生（国立）		大学4年生（公立）		大学4年生（私立）		大学4年生（東京圏大阪圏在学・就職）		大学4年生（東京圏大阪圏非在学・就職）		大学4年生（非東京圏大阪圏在学・就職）	
		度数	%	度数	%	度数	%	度数	%	度数	%	度数	%	度数	%	度数	%	度数	%	度数	%	度数	%	度数	%	度数	%	度数	%
全体		133		103		99		40		57		1		91		7		7		4		87		75		9		13	
1	答えたくない	22	16.5	17	16.5	15	15.5	7	16.6	9	15.1	0	0.0	13	14.6	2	26.8	3	34.3	0	0.0	13	14.6	11	14.8	0	0.0	4	32.1
2	身体に触れられた	5	3.8	5	4.9	4	4.0	0	0.0	4	6.9	0	0.0	4	4.3	0	0.0	0	0.0	0	0.0	4	4.5	3	4.2	0	0.0	1	6.1
3	執拗に２人きりで食事等に誘われたり、交際をもとめられたりした	9	6.8	7	6.8	6	6.2	1	3.6	3	6.1	1	100.0	6	6.7	0	0.0	1	15.6	0	0.0	5	5.7	3	4.4	1	6.4	2	17.1
4	性的関係を求められた、迫られた	12	9.0	8	7.8	7	7.4	3	7.1	4	7.7	0	0.0	7	7.2	1	9.8	1	7.8	0	0.0	7	7.7	6	7.6	1	8.7	1	6.1
5	セクシュアルハラスメントに対し、拒否や抗議の姿勢を示した結果、不利益を受けた	11	8.3	7	6.8	8	8.5	7	17.5	1	2.4	0	0.0	7	7.7	1	18.5	1	7.8	0	0.0	8	9.0	5	6.7	2	21.3	1	11.0
6	性的な話や質問をされた（性生活について尋ねられた、卑猥な冗談を聞かされた）	32	24.1	24	23.3	22	22.5	9	23.5	13	22.2	0	0.0	22	24.3	0	0.0	3	35.4	0	0.0	20	22.4	15	20.5	4	41.4	3	23.2
7	容姿や年齢、身体的特徴について話題にされた	45	33.8	32	31.1	29	29.5	10	24.6	19	33.5	0	0.0	27	29.6	2	28.3	1	15.6	0	0.0	28	32.0	21	27.7	5	58.0	2	12.1
8	その他	34	25.6	28	27.2	28	28.8	10	24.9	18	32.1	0	0.0	27	29.7	1	16.6	1	14.6	4	100.0	23	26.7	24	32.3	0	5.5	2	16.6

		全体（ウエイト補正後）		大学院2年生（ウエイト補正前）		大学院2年生（ウエイト補正後）		大学院2年生（男性）		大学院2年生（女性）		大学院2年生（その他）		大学院2年生（文系）		大学院2年生（理系）		大学院2年生（国立）		大学院2年生（公立）		大学院2年生（私立）		大学院2年生（東京圏大阪圏在学・就職）		大学院2年生（東京圏大阪圏非在学・就職）		大学院2年生（非東京圏大阪圏在学・就職）	
		度数	%	度数	%	度数	%	度数	%	度数	%	度数	%	度数	%	度数	%	度数	%	度数	%	度数	%	度数	%	度数	%	度数	%
全体		136		30		36		21		15		1		15		21		14		6		15		26		10		－	
1	答えたくない	22	16.3	5	16.7	8	22.8	5	23.6	3	22.6	0	0.0	0	0.0	8	38.9	2	12.5	6	100.0	0	0.0	4	15.2	4	41.9	－	－
2	身体に触れられた	5	3.5	0	0.0	0	0.0	0	0.0	0	0.0	0	0.0	0	0.0	0	0.0	0	0.0	0	0.0	0	0.0	0	0.0	0	0.0	－	－
3	執拗に２人きりで食事等に誘われたり、交際をもとめられたりした	8	5.9	2	6.7	1	2.1	0	0.0	1	5.0	0	0.0	0	0.0	1	3.5	1	5.2	0	0.0	0	0.0	0	1.4	0	3.6	－	－
4	性的関係を求められた、迫られた	10	7.5	4	13.3	3	8.1	2	7.4	1	9.4	0	0.0	0	0.0	3	13.8	1	6.8	0	0.0	2	12.8	3	9.9	0	3.6	－	－
5	セクシュアルハラスメントに対し、拒否や抗議の姿勢を示した結果、不利益を受けた	14	9.9	4	13.3	8	21.4	5	24.4	3	18.2	0	0.0	6	39.3	2	8.9	3	18.6	0	0.0	5	33.2	7	26.4	1	9.1	－	－
6	性的な話や質問をされた（性生活について尋ねられた、卑猥な冗談を聞かされた）	29	21.6	8	26.7	5	14.7	3	16.1	1	9.4	1	100.0	0	0.0	5	25.0	3	23.3	0	0.0	2	12.8	3	11.3	2	23.1	－	－
7	容姿や年齢、身体的特徴について話題にされた	42	30.8	13	43.3	15	42.2	8	38.8	7	44.8	1	100.0	9	60.7	6	29.3	7	48.6	0	0.0	8	54.0	12	45.7	3	33.6	－	－
8	その他	36	26.4	6	20.0	3	8.0	1	5.8	1	7.6	1	100.0	0	0.0	3	13.7	3	20.1	0	0.0	0	0.0	1	3.8	2	18.7	－	－

Q36_3　セクシュアルハラスメント行為について相談したことはありますか。（MA）

		全体（ウエイト補正前）		大学4年生（ウエイト補正前）		大学4年生（ウエイト補正後）		大学4年生（男性）		大学4年生（女性）		大学4年生（その他）		大学4年生（文系）		大学4年生（理系）		大学4年生（国立）		大学4年生（公立）		大学4年生（私立）		大学4年生（東京圏大阪圏在学・就職）		大学4年生（東京圏大阪圏非在学・就職）		大学4年生（非東京圏大阪圏在学・就職）	
		度数	%	度数	%	度数	%	度数	%	度数	%	度数	%	度数	%	度数	%	度数	%	度数	%	度数	%	度数	%	度数	%	度数	%
全体		134		104		99		40		58		1		92		7		7		4		88		76		9		13	
1	大学のキャリアセンターに相談した	12	9.0	12	11.5	11	10.7	4	9.5	7	11.8	0	0.0	10	10.5	1	13.1	2	20.8	0	0.0	9	10.4	5	7.0	1	8.7	5	35.0
2	大学のキャリアセンター以外の部署（学生相談窓口など）に相談した	1	0.7	0	0.0	0	0.0	0	0.0	0	0.0	0	0.0	0	0.0	0	0.0	0	0.0	0	0.0	0	0.0	0	0.0	0	0.0	0	0.0
3	大学の指導教授等に相談した	4	3.0	3	2.9	3	2.9	1	3.3	2	2.7	0	0.0	2	1.7	1	18.5	0	0.0	0	0.0	3	3.3	1	1.0	1	15.0	1	6.1
4	大学のＯＢ・ＯＧに相談した	3	2.2	1	1.0	1	1.4	1	3.3	0	0.0	0	0.0	0	0.0	1	18.5	0	0.0	0	0.0	1	1.5	1	1.8	0	0.0	0	0.0
5	家族・親戚に相談した	25	18.7	20	19.2	18	17.7	4	10.7	13	23.0	0	0.0	16	17.8	1	16.6	3	38.0	2	50.0	13	14.6	13	17.1	1	6.4	4	31.4
6	まわりの友達に相談した	34	25.4	26	25.0	24	24.1	7	17.8	17	29.1	0	0.0	24	26.1	0	0.0	2	31.3	2	50.0	20	22.4	19	25.2	3	30.2	2	16.6
7	ハローワークに相談した	2	1.5	2	1.9	3	2.9	3	7.1	0	0.0	0	0.0	3	3.1	0	0.0	0	0.0	0	0.0	3	3.2	3	3.8	0	0.0	0	0.0
8	労働局や労働基準監督署内の総合労働相談コーナーに相談した	2	1.5	2	1.9	3	2.9	3	7.1	0	0.0	0	0.0	3	3.1	0	0.0	0	0.0	0	0.0	3	3.2	0	0.0	0	0.0	3	22.1
9	企業の採用担当の者に相談した	3	2.2	2	1.9	2	2.2	1	3.6	1	1.4	0	0.0	2	2.4	0	0.0	0	0.0	0	0.0	2	2.5	2	2.9	0	0.0	0	0.0
10	警察に相談した	0	0.0	0	0.0	0	0.0	0	0.0	0	0.0	0	0.0	0	0.0	0	0.0	0	0.0	0	0.0	0	0.0	0	0.0	0	0.0	0	0.0
11	弁護士に相談した	0	0.0	0	0.0	0	0.0	0	0.0	0	0.0	0	0.0	0	0.0	0	0.0	0	0.0	0	0.0	0	0.0	0	0.0	0	0.0	0	0.0
12	その他	2	1.5	2	1.9	2	1.6	0	0.0	2	2.7	0	0.0	2	1.7	0	0.0	0	0.0	0	0.0	2	1.8	1	1.0	0	0.0	1	6.1
13	相談するところがわからなかったので相談しなかった	16	11.9	15	14.4	13	12.8	3	7.1	9	15.0	1	100.0	12	13.3	0	6.8	2	22.4	0	0.0	11	12.6	11	14.3	2	20.6	0	0.0
14	相談するところはわかっていたが相談しなかった	51	38.1	36	34.6	34	34.5	12	30.6	22	37.9	0	0.0	32	35.1	2	26.4	1	18.8	2	50.0	31	35.1	28	37.5	3	34.2	1	9.9

		全体（ウエイト補正後）		大学院2年生（ウエイト補正前）		大学院2年生（ウエイト補正後）		大学院2年生（男性）		大学院2年生（女性）		大学院2年生（その他）		大学院2年生（文系）		大学院2年生（理系）		大学院2年生（国立）		大学院2年生（公立）		大学院2年生（私立）		大学院2年生（東京圏大阪圏在学・就職）		大学院2年生（東京圏大阪圏非在学・就職）		大学院2年生（非東京圏大阪圏在学・就職）	
		度数	%	度数	%	度数	%	度数	%	度数	%	度数	%	度数	%	度数	%	度数	%	度数	%	度数	%	度数	%	度数	%	度数	%
全体		137		30		36		21		15		1		15		21		14		6		15		26		10		－	
1	大学のキャリアセンターに相談した	13	9.6	0	0.0	0	0.0	0	0.0	0	0.0	0	0.0	0	0.0	0	0.0	0	0.0	0	0.0	0	0.0	0	0.0	0	0.0	－	－
2	大学のキャリアセンター以外の部署（学生相談窓口など）に相談した	0	0.3	1	3.3	1	2.6	1	4.5	0	0.0	0	0.0	0	0.0	1	4.4	0	0.0	0	0.0	1	6.2	0	0.0	1	9.1	－	－
3	大学の指導教授等に相談した	5	3.5	1	3.3	3	8.6	3	14.9	0	0.0	0	0.0	0	0.0	3	14.7	0	0.0	3	48.3	0	0.0	0	0.0	3	30.2	－	－
4	大学のＯＢ・ＯＧに相談した	2	1.5	2	6.7	1	3.3	1	2.9	0	0.0	1	100.0	0	0.0	1	5.6	1	8.2	0	0.0	0	0.0	0	0.0	1	11.4	－	－
5	家族・親戚に相談した	24	17.5	5	16.7	6	15.7	2	7.4	4	24.1	1	100.0	3	21.3	2	11.7	2	10.8	0	0.0	4	27.0	5	19.7	1	5.6	－	－
6	まわりの友達に相談した	33	24.2	8	26.7	9	25.4	4	18.2	5	32.6	1	100.0	6	39.3	3	15.6	5	34.5	0	0.0	4	27.5	7	28.1	2	18.7	－	－
7	ハローワークに相談した	4	2.6	0	0.0	0	0.0	0	0.0	0	0.0	0	0.0	0	0.0	0	0.0	0	0.0	0	0.0	0	0.0	0	0.0	0	0.0	－	－
8	労働局や労働基準監督署内の総合労働相談コーナーに相談した	4	2.6	0	0.0	0	0.0	0	0.0	0	0.0	0	0.0	0	0.0	0	0.0	0	0.0	0	0.0	0	0.0	0	0.0	0	0.0	－	－
9	企業の採用担当の者に相談した	3	2.1	1	3.3	1	1.6	0	0.0	0	0.0	1	100.0	0	0.0	1	2.7	1	4.0	0	0.0	0	0.0	0	0.0	1	5.6	－	－
10	警察に相談した	0	0.0	0	0.0	0	0.0	0	0.0	0	0.0	0	0.0	0	0.0	0	0.0	0	0.0	0	0.0	0	0.0	0	0.0	0	0.0	－	－
11	弁護士に相談した	0	0.0	0	0.0	0	0.0	0	0.0	0	0.0	0	0.0	0	0.0	0	0.0	0	0.0	0	0.0	0	0.0	0	0.0	0	0.0	－	－
12	その他	2	1.4	0	0.0	0	0.0	0	0.0	0	0.0	0	0.0	0	0.0	0	0.0	0	0.0	0	0.0	0	0.0	0	0.0	0	0.0	－	－
13	相談するところがわからなかったので相談しなかった	16	11.7	1	3.3	1	1.7	1	2.9	0	0.0	0	0.0	0	0.0	1	2.8	1	4.2	0	0.0	0	0.0	0	0.0	1	5.9	－	－
14	相談するところはわかっていたが相談しなかった	49	35.8	15	50.0	17	47.0	10	49.1	7	45.8	0	0.0	6	39.3	11	52.4	8	53.0	3	51.7	6	39.4	14	53.6	3	30.3	－	－

Q36_4　セクシュアルハラスメント行為を相談したときについて、どのような対応でしたか。（MA）

		全体（ウエイト補正前）		大学4年生（ウエイト補正前）		大学4年生（ウエイト補正後）		大学4年生（男性）		大学4年生（女性）		大学4年生（その他）		大学4年生（文系）		大学4年生（理系）		大学4年生（国立）		大学4年生（公立）		大学4年生（私立）		大学4年生（東京圏大阪圏在学・就職）		大学4年生（東京圏大阪圏非在学・就職）		大学4年生（非東京圏大阪圏在学・就職）	
		度数	%	度数	%	度数	%	度数	%	度数	%	度数	%	度数	%	度数	%	度数	%	度数	%	度数	%	度数	%	度数	%	度数	%
全体		64		51		50		25		25		－		45		4		4		－		46		35		4		11	
1	事態の解決に向けて企業に働きかけてくれたり対応策について助言してくれたりした	22	34.4	19	37.3	20	39.6	12	49.0	7	30.0	－	－	17	38.3	2	52.8	2	55.0	－	－	18	38.3	12	35.6	0	0.0	7	66.1
2	解決策・対応策は示してくれなかったが、親身に相談に乗ってくれた	40	62.5	31	60.8	29	58.4	13	51.0	16	66.0	－	－	27	59.5	2	47.2	2	60.0	－	－	27	58.3	22	63.7	3	85.9	4	32.0
3	相談に乗ってくれなかった	4	6.3	2	3.9	1	2.7	0	0.0	1	5.5	－	－	1	3.0	0	0.0	1	15.0	－	－	1	1.7	0	0.0	1	14.1	1	7.0
4	その他	3	4.7	2	3.9	2	3.2	0	0.0	2	6.3	－	－	2	3.5	0	0.0	0	0.0	－	－	2	3.4	2	4.5	0	0.0	0	0.0

		全体（ウエイト補正後）		大学院2年生（ウエイト補正前）		大学院2年生（ウエイト補正後）		大学院2年生（男性）		大学院2年生（女性）		大学院2年生（その他）		大学院2年生（文系）		大学院2年生（理系）		大学院2年生（国立）		大学院2年生（公立）		大学院2年生（私立）		大学院2年生（東京圏大阪圏在学・就職）		大学院2年生（東京圏大阪圏非在学・就職）		大学院2年生（非東京圏大阪圏在学・就職）	
		度数	%	度数	%	度数	%	度数	%	度数	%	度数	%	度数	%	度数	%	度数	%	度数	%	度数	%	度数	%	度数	%	度数	%
全体		69		13		18		10		8		1		9		9		6		3		9		12		6		－	
1	事態の解決に向けて企業に働きかけてくれたり対応策について助言してくれたりした	26	37.9	3	23.1	4	24.3	4	40.6	0	4.9	0	0.0	0	0.0	4	48.4	0	6.4	3	100.0	1	10.1	0	3.1	4	65.3	－	－
2	解決策・対応策は示してくれなかったが、親身に相談に乗ってくれた	41	59.9	9	69.2	13	72.4	5	53.4	7	95.1	1	100.0	9	100.0	4	45.0	5	83.2	0	0.0	8	89.9	11	91.9	2	34.7	－	－
3	相談に乗ってくれなかった	2	3.1	2	15.4	1	6.5	1	6.0	0	0.0	1	100.0	0	0.0	1	12.9	1	20.3	0	0.0	0	0.0	1	5.0	1	9.3	－	－
4	その他	2	3.1	1	7.7	1	3.2	0	0.0	0	0.0	1	100.0	0	0.0	1	6.3	1	9.9	0	0.0	0	0.0	0	0.0	1	9.3	－	－