

内閣府平成 30 年度委託調査事業

**学生の就職・採用活動開始時期等
に関する調査**

調査結果報告書

2018 年 11 月 30 日
株式会社浜銀総合研究所

< 目次 >

調査結果報告書要旨

(1) 調査の概要	3
(2) 本調査のまとめ	4
(3) 本調査の主な結果	6

調査結果報告書本文

第 1 章 調査の概要・回答者属性、報告書構成等	13
(1) 調査の概要	13
(2) 回答者属性	14
(3) ウェイトによる補正	16
(4) 報告書の構成・留意事項	19
第 2 章 就職活動に関する認識と学修時間確保の状況等	21
(1) 就職活動時期に関する認識の状況	21
(2) 就職活動時期に関する認識	24
(3) 就職活動と学修時間確保の状況	25
(4) 就職先を決めるにあたって重視していること	27
第 3 章 就職活動内容	29
(1) 企業の広報活動開始前の活動状況	29
(2) 業界や企業に関する分析を開始した時期	30
(3) 企業説明会やセミナー等の参加状況	32
(4) エントリーシートの提出状況	37
(5) 採用面接の実施状況	42
(6) 内々定の状況・内々定の時期	49
(7) 就職活動の始まりと終わりの認識	56
(8) インターンシップの参加状況	62
第 4 章 企業による学業などに対する配慮の状況等	69
(1) 履修履歴（成績証明書など）の提出の状況	69
(2) 採用面接の際の学業や成績等への評価	71
(3) 就職活動の日程・時間帯等に関する配慮	72
(4) 遠隔地への就職活動への配慮	74
(5) クールビズでの対応	75
(6) 留学経験者への配慮	76
(7) 教育実習受講者への配慮	80
(8) ハラスメント的な行為の状況	84

第5章 文系・理系別の集計	89
第6章 就職予定の企業への入職経路別の集計	103
第7章 就職予定の企業の業界別の集計	113
第8章 就職活動地域別の集計	121

参考資料

(1) 調査項目	133
(2) 集計表	160

調査結果報告書要旨

調査結果報告書要旨

(1) 調査の概要

調査の目的

本調査は、2018年度卒業・修了予定者の就職・採用選考活動の実態を把握することにより、来年度以降の就職・採用活動の円滑な実施に資することを目的として実施した。

調査の実施方法

地域、設置主体、規模等を勘案して選定した全国の約 60 の大学に協力いただき、それらの大学から、大学 4 年生及び大学院修士課程（博士前期課程）2 年生¹にアンケート調査への協力を依頼していただいた。なお、医学科・薬学科・歯学科・看護学科・獣医学科の学生や海外からの留学生については調査の対象外である旨を案内の上で実施した²。

各学生には、インターネット上に開設したアンケート調査のホームページにアクセスし、回答していただいた。ホームページは、2018年7月13日から8月10日までの間開設した。

回答状況

対象学年別の有効回答件数は次の図表の通りである。なお、社会人経験があり元の職場に復帰予定の者や、進学等を予定しており就職活動をする予定がない者等については、集計の過程において、適宜対象から除いて集計を行った。

< 学年別の有効回答件数 >

対象	大学 4 年生	大学院 2 年生	合計
有効回答件数	7,575	2,268	9,843

※学年について「その他」と回答があった 105 件については有効回答の対象外とした。

¹ 以下「大学院 2 年生」と表記する。

² 本調査は、全国の約 60 の大学について、原則として対象学年の全学生に対し調査の案内をしていただくように依頼をしたが、調査依頼を行う大学のなかには、医学科・薬学科・歯学科・看護学科・獣医学科の学生や海外からの留学生が多く在籍する大学があると想定された。医学科・薬学科・歯学科・看護学科・獣医学科の学生や海外からの留学生は、就職・採用選考活動に関してその他の学生とは異なる動きとなる場合が多いと予想されたが、これらの学生が調査対象全体に占める割合を母集団の分布等に基づいて事後的に調整を行うことが困難であると考えられたため、あらかじめ調査対象外とすることとした。なお、本資料では 2015 年度に実施した「就職・採用活動時期の後ろ倒しに係る学生の就職活動等調査」（以下、「2015 年度調査」と表記）、2016 年度に実施した「就職・採用活動開始時期変更に係る学生の就職活動等調査」（以下、「2016 年度調査」と表記）、2017 年度に実施した「学生の就職・採用活動開始時期等に関する調査」（以下、「2017 年度調査」と表記）との比較をしているが、2016 年度調査・2017 年度調査においても同様の方法で実施している。2015 年度調査では医学科等の学生や留学生も調査対象に含めているが、2015 年度調査は調査依頼を行っていた大学学生の人数を各大学に割り当て、対象学生は各大学で抽出してもらうという方法をとっている。また、抽出の際の男女比や文系・理系の比率は大学全体の構成比と同率にさせていただくよう依頼を行っており、2015 年度調査において医学科等の学生や留学生が母集団との関係において過度に多く含まれてしまうことは生じていないものと想定される。

(2) 本調査のまとめ

就職活動の設定時期について

～昨年度と同じ時期に設定されたことについては、学生から肯定的な回答が多く、学業専念の時間の確保という観点からも効果が見られる

今年度の就職・採用活動の時期は、2016年度・2017年度と同様の時期（広報活動は3月1日以降、採用選考活動は6月1日以降に開始）に設定された。

このことについて、今年度に就職活動を行った現在の大学4年生及び大学院2年生の多くは、就職活動の開始前である大学3年生・大学院1年生の秋頃までに認知しており、「先輩の体験など、昨年の就職活動の情報を参考にすることができた」、「夏の暑い時期に就職活動を行わなくて済んだ」、「どの時期にどのような就職活動をするか予定をたてやすく準備・行動ができた」などの点で肯定的な認識を示している。学生が業界や企業に関する分析を開始した時期は、過年度と比較して若干の早期化の傾向が見られている。こうしたことから、今年度の就職活動については、事前の情報収集や準備等の結果、自身が希望する業界・業種や企業への理解を深めた上で臨むことができた学生が多かったのではないかと推察される。

また、採用選考活動が8月1日以降であった2015年度の就職・採用活動との比較で見ると、就職活動の「始まり」から「終わり」までの期間が「3ヶ月間程度以内」と回答した者の割合が約4割となるなど期間の短縮化（2015年度と同割合は約1割）が確認されており、また6月・7月に学修時間を確保できたと回答した者の割合が大幅に増加していることから、就職・採用活動時期が学業の時間確保という観点でも一定の寄与を果たしている結果となっている。

就職・採用活動の動きについて

～就職・採用活動は全体として若干の早期化傾向が見られる

学生が企業説明会やセミナー等に参加した回数や、エントリーシートの提出数、採用面接を受けた企業数は、過年度に比べて少ない件数であった者の割合が増加している。これらは、緩やかな景気回復の下でいわゆる「売り手市場」の傾向が強まっている中での動きであろうと推察される。

こうした中で、企業においては採用選考活動を過年度に比べて早目に実施するなど、就職・採用活動の早期化傾向が見て取れる。実際、採用選考活動開始日は6月1日以降とされているところであるが、「最初に受けた面接の時期」を3月と答えた者の割合が約4割で最も高く、「採用面接のピーク」を6月よりも前の時期と回答した者の回答割合が高くなっている。その結果、「内々定を受けた時期」についても、5月と回答した者の割合が最も高くなっている。こうした就職・採用活動の早期化傾向は、過年度に比べて強まっている結果となっている。

また、インターンシップについては、参加したことがある者の割合が年々増加している。他方で、参加したインターンシップのうち1日間のプログラムが含まれる者の割合も増加している。これら1日間のインターンシップについては、「就業体験を伴うものではなかった」との回答が約4割となっており、インターンシップが就業体験を伴う大学等の教育の一環であるという位置づけに鑑みると、実態面では一定の課題があることが明らかとなっている。

企業からの学修活動等への配慮の状況について

～企業による学業等への配慮は一定程度なされており、改善の傾向が見られている

企業から学生の学修活動等への配慮の状況に関しては、今年度調査において、いくつかの点で状況の改善があったことがうかがえた。

まず、「説明会や面接等の日程・時間帯等について配慮があったか」や「個別の面接日時等の設定に当たり配慮があったか」については、「多くの企業で配慮していた」と「ある程度の企業で配慮していた」を合わせた回答割合が若干高くなっている。教育実習を実際に受けていた者が就職を希望した企業において、就職活動が教育実習の妨げにならないような配慮があったかという点についても、今年度調査では「多くの企業で配慮していた」と「ある程度の企業で配慮していた」とを合わせた回答割合が若干高くなっていた。これらは 2016 年度調査から 2017 年度調査にかけても見られた傾向であるが、今年度さらに多くの企業で配慮等がなされるようになったことが把握された。

他方で、内々定を受けた学生の 1 割以上が企業からハラスメント的な行為（例えば、内々定を出す代わりに他社への就職活動をやめるよう強要された、など）を受けたと回答している。この割合は過年度調査と比較して減少傾向にあるが、更なる改善が求められる。

(3) 本調査の主な結果

就職活動に関する認識と学修時間確保の状況等について

<就職活動時期に関する認知の状況>

- ・就職・採用活動の時期が昨年度と同様の日程であることを「よく知っていた」と回答した割合は約6割で、今年度調査の結果は2016年度調査・2017年度調査とほぼ同様となっている。
- ・就職・採用活動の時期に関する情報を知った時期は、「2017年8月以前」の回答割合が4割以上と最も高い。

<就職活動時期に関する認識>

- ・就職・採用活動の時期が昨年度と同様の時期に設定されたことについて、「先輩の体験など、昨年の就職活動の情報を参考にすることができた」や「夏の暑い時期に就職活動を行わなくて済んだ」、「どの時期にどのような就職活動をするか予定をたてやすく準備・行動ができた」などの点で、「そう思う」「どちらかといえばそう思う」を合わせた回答割合が約6割と比較的高かった一方で、「面接などの選考活動を早期に開始する企業があり混乱した」についても同様に回答割合が高かった。

<学修時間の確保の状況>

- ・就職活動と学修時間の確保の状況との関係について、「十分学修時間を確保できた」、「必要な学修時間は確保できた」、「一定の学修時間は確保できた」のいずれかを回答した割合は、広報活動開始時期前の2月までは8割以上と高くなっており、広報活動開始時期後の3～5月の時期には4割以下にまで低下しているものの、採用・選考活動開始時期後の6月は約5割、7月は約7割まで上昇している。
- ・採用・選考活動開始時期が8月とされていた2015年度調査と比較すると、今年度調査は6月・7月の時期に学修時間が確保できたと回答した者の割合が大幅に増加している。2016年度調査・2017年度調査と比較しても、3月以降の時期は今年度調査の方がやや高くなっている。

就職活動内容・活動時期について

<業界や企業に関する分析の開始時期>

- ・業界や企業に関する分析を開始した時期は、今年度調査では、「2017年9月以前」の回答割合が最も高くなっている。広報活動開始時期前の2月以前の回答割合が増加し、全体的に時期が若干早まっており、より早期に準備を行う傾向が見られる。

<企業説明会やセミナー等の参加状況>

- ・企業説明会やセミナー等に「最初に参加した時期」は、広報活動開始時期である3月の回答割合が約3割と最も高い。「参加のピーク」についても、約6割が3月と回答しており最も割合が高い。
- ・企業説明会やセミナー等の参加時期について、「最初」「ピーク」「最後」のいずれについても、回答割合が最も高い月は2017年度調査と今年度調査とで同一であるが、今年度調査ではより早期の回答割合が高くなっている。
- ・企業説明会やセミナー等に参加した回数について、30社以上の企業説明会やセミナー等に参加した者が約4割、50社以上の者は約1割となっており、過年度調査と比較すると、今年度調査ではより少ない回数であった者の割合が増えている。

<エントリーシートの提出状況>

- ・エントリーシートを「最初に提出した時期」は、3月の回答割合が5割以上と最も高い。「提出のピーク」については、4月の回答割合が4割以上と最も高くなっている。
- ・エントリーシートの提出時期について、「最初」「ピーク」「最後」のいずれについても、回答割合が最も高い月は2016年度調査・2017年度調査と今年度調査とで同一であるが、今年度調査ではより早期の回答割合が高くなっている。
- ・エントリーシートの提出数について、30社以上にエントリーシートを提出した者が約2割、40社以上の者は約1割となっており、過年度調査と比較すると、今年度調査ではより少ない提出数であった者の割合が若干増えている。

<採用面接の実施状況>

- ・「最初に受けた採用面接の時期」は、広報活動開始時期である3月の回答割合が約4割で最も高くなっている。「採用面接のピーク」については、最も回答割合が高い月が採用・選考活動開始時期である6月の前にきており、5月の回答割合が約4割で最も高い。「最後に受けた採用面接の時期」については、採用・選考活動開始時期である6月の回答が約5割と最も高くなっている。
- ・採用面接の実施時期について、「最初」「ピーク」「最後」のいずれについても、回答割合が最も高い月は2016年度調査・2017年度調査と今年度調査とで同一であるが、今年度調査ではより早期の回答割合が高くなっている。
- ・採用面接を受けた企業数について、20社以上の採用面接を受けた者は約2割となっており、過年度調査と比較すると、今年度調査ではより少ない企業数であった者の割合が若干増えている。

<採用面接の実施期間>

- ・「最初に受けた採用面接の時期」から「最後に受けた採用面接の時期」の間の期間は、「3ヶ月間程度」である者の割合が高い。2016年度調査・2017年度調査と比較すると、面接の期間がより長い期間であった者の割合が若干増えているが、2015年度調査と比較すると、期間は短くなっている傾向が見られる。

<内々定を受けた時期、内々定先の企業規模>

- ・最初に内々定を受けた時期は、最も回答割合が高い月が採用・選考活動開始時期である6月の前にきており、5月の回答割合が約3割となっている。過年度調査と比較すると、今年度調査では時期が若干早まっている。
- ・複数社から内々定を受けた者について、「就職予定の企業の内々定を受けた時期」は6月の回答が約5割で最も高くなっている。
- ・複数社から内々定を受けた者の場合、企業の規模（従業員数）について、最初に内々定を受けた企業よりも最終的に就職予定の企業の方が相対的に大きい傾向にあり、これは過年度調査とほぼ同様の結果となっている。

<就職活動全体の期間の長さ>

- ・「就職活動が始まったと考える時期」は、3月の回答割合が約4割と最も高い。過年度調査と比較すると、3月の回答割合が最も高いのは同様であるが、今年度調査では9月以前の回答割合が増えている。
- ・「就職活動が終わったと考える時期」は、6月の回答割合が約5割で最も高い。今年度調査の結果は2017年度調査とほぼ同様であるが、より早期の回答割合が若干高くなっている。
- ・「就職活動が始まったと考える時期」から「就職活動が終わったと考える時期」の間の期間としては、「3ヶ月間程度」の割合が最も高く、「同月内」から「4ヶ月間程度」までの回答を合わせると約6割となっている。2016年度調査・2017年度調査と比較すると、「3ヶ月間程度以内」や「4ヶ月間程度」の割合が若干減っているが、採用・選考活動開始時期が8月とされていた2015年度調査では、「5ヶ月間程度」以上に該当する学生が約8割となっており、今年度調査ではより短い期間で就職活動を終えている傾向が見られる。

<インターンシップの参加経験>

- ・インターンシップ参加経験がある者は7割以上で、過年度調査と比較すると、今年度はその割合が高くなっている。
- ・インターンシップ参加の時期は、大学3年生・大学院1年生の「1月～3月」の参加割合が約5割で最も高く、次いで大学3年生・大学院1年生の「7月～9月」の割合が高くなっている。
- ・参加したインターンシップのうち最長の日数のものは、「1日」の回答割合が約4割で最も高かった。過年度調査と比較すると、今年度調査では「1日」の回答割合が高くなっている。
- ・インターンシップに1回のみ参加したことがある場合で、その日数が1日間であった割合は約5割となっている。また、インターンシップに複数回参加したことがある場合で1日間のインターンシップに参加したことがある割合は、9割以上となっている。
- ・インターンシップへのすべての参加回数のうち、1日間のインターンシップへの参加回数が占める割合を集計すると、約7割が1日間のインターンシップであった。さらに、参加した1日間のインターンシップのなかで、就業体験等を伴っていなかったものの割合は約4割となっている。

<インターンシップの効果についての認識>

- ・インターンシップに参加して感じた効果について、「1日間のインターンシップ」「2日間以上のインターンシップ」とともに、「業界・業種を理解することができた」の回答割合が最も高くなっているが、「仕事の内容を具体的に知ることができた」など、それ以外の点の効果について、いずれも「2日間以上のインターンシップ」の方が回答割合が高くなっている。

企業による学業などに対する配慮の状況等について

<履修履歴（成績証明書など）の提出の状況>

- ・就職活動の面接や試験を受けるにあたり、履修履歴（成績証明書など）を提出することがどの程度あったかについて「多くの企業で提出した」の回答割合は約4割で、2016年度調査・2017年度調査とほぼ同様の結果となっている。

<採用面接の際の学業や成績等への評価>

- ・採用面接において、研究・ゼミや専門分野などの学業の取組や成績等の質問を受け、その内容が採用選考の評価に関係していると感じたかについて「評価に深く関係していると感じた」と「評価にある程度関係していると感じた」を合わせた回答割合は約5割で、過年度調査とほぼ同様の結果となっている。

<就職活動の日程・時間帯等に関する配慮>

- ・「説明会や面接等の日程・時間帯等について配慮があったか」に関して、「多くの企業で配慮していた」と「ある程度の企業で配慮していた」を合わせた回答割合は約 7 割となっている。また、「個別の面接日時等の設定に当たり配慮があったか」についても、その割合は約 7 割となっている。これらの割合は、2016 年度調査・2017 年度調査と比較すると、今年度調査では若干高くなっている。

<遠隔地への就職活動への配慮>

- ・地方から都市部への就職活動や、Uターン・Iターン・Jターン就職など、学生の負担の大きい遠隔地への就職活動に際して、企業側からの配慮があったかについて、「多くの企業で配慮していた」と「ある程度の企業で配慮していた」を合わせた回答割合は約 6 割で、2016 年度調査・2017 年度調査と比較すると、今年度調査では若干高くなっている。

<クールビズでの就職活動>

- ・面接の実施にあたり、クールビズでの対応が認められていたかについて「多くの企業で認められていた」と「ある程度の企業で認められていた」を合わせた割合は約 6 割で、過年度調査とほぼ同様の結果となっている。

<留学経験者への配慮>

- ・留学の予定等に影響があったかについては、約 2 割が「留学する考えがあったが、就職・採用活動の設定時期により、留学を取りやめた」と回答しており、過年度調査とほぼ同様の結果となっている。
- ・就職・採用活動期間中に留学を実際に行っていた者が就職を希望した企業において、留学経験者が不利にならないような配慮があったかについては、約 5 割が「多くの企業で配慮していた」又は「ある程度の企業で配慮していた」と回答しており、過年度調査とほぼ同様の結果となっている。

<教育実習受講者への配慮>

- ・教育実習の予定等に影響があったかについては、約 2 割が「教育実習をする予定があったが、就職・採用活動の設定時期により、教育実習を取りやめた」と回答しており、過年度調査と比較すると、今年度調査はこの割合が若干低くなっている。
- ・教育実習を実際に受けていた者が就職を希望した企業において、就職活動が教育実習の妨げにならないような配慮があったかについては、約 5 割が「多くの企業で配慮していた」又は「ある程度の企業で配慮していた」と回答しており、過年度調査と比較すると、今年度調査はこの割合が高くなっている。

<ハラスメント的な行為>

- ・他の企業等への就職活動の終了を強制するようなハラスメント的な行為を受けた経験について、約 1 割が「ある」と回答しており、過年度調査と比較すると、今年度調査はこの割合が若干低くなっている。
- ・ハラスメント的な行為の内容としては、「内々定を出す代わりに他社への就職活動をやめるように強要された」の回答割合が約 7 割となっており、次いで、「内々定の段階で、内定承諾書の提出を求められた（内定承諾書を提出しない場合は、内々定を辞退したものとみなすと言われたなど）」の回答割合が約 3 割となっている。
- ・ハラスメント的な行為を受けた時期としては、「6 月前半」の回答割合が約 4 割と最も高くなっている。

調査結果報告書本文

第1章 調査の概要・回答者属性、報告書構成等

(1) 調査の概要

調査の目的

本調査は、2018年度卒業・修了予定者の就職・採用選考活動の実態を把握することにより、来年度以降の就職・採用活動の円滑な実施に資することを目的として実施した。

調査の実施方法

地域、設置主体、規模等を勘案して選定した全国の約60の大学に協力いただき、それらの大学から、大学4年生及び大学院修士課程（博士前期課程）2年生にアンケート調査への協力を依頼していただいた。なお、医学科・薬学科・歯学科・看護学科・獣医学科の学生や海外からの留学生については調査の対象外である旨を案内の上で実施した。

各学生には、インターネット上に開設したアンケート調査のホームページにアクセスし、回答していただいた。ホームページは、2018年7月13日から8月10日までの間開設した。

回答状況

対象学年別の有効回答件数は図表1-1の通りである。なお、社会人経験があり元の職場に復帰予定の者や、進学等を予定しており就職活動をする予定がない者等については、集計の過程において、適宜対象から除いて集計を行った。

図表 1-1 学年別の有効回答件数

対象	大学4年生	大学院2年生	合計
有効回答件数	7,575	2,268	9,843

※学年について「その他」と回答があった105件については有効回答の対象外とした。

分析委員会の開催

調査分析結果については、以下の方々から構成される調査分析委員会を開催し、集計の方法や報告書の取りまとめの方向性等について助言を受けた。

<分析委員会委員> (50音順)

- 川崎友嗣氏（関西大学社会学部 教授）
- 濱中義隆氏（国立教育政策研究所高等教育研究部 総括研究官）
- 堀有喜衣氏（労働政策研究・研修機構人材育成部門 主任研究員）

調査企画

内閣府政策統括官（経済財政運営担当）付参事官（予算編成基本方針担当）
内閣府政策統括官（経済財政運営担当）付参事官（企画担当）

調査実施・集計

株式会社浜銀総合研究所

(2) 回答者属性

本調査への回答が得られた学生の属性に関して、①性別、②大学・大学院の設置主体、③専攻、④大学・大学院の所在地域による割合を、対象学年別に図表 1-2～図表 1-5 に示し、それぞれ右欄に 2018 年度の学校基本調査³（文部科学省調べ）の情報（速報値）について掲載した⁴。

本調査の回答者の属性の状況を、学校基本調査に基づく全国の母集団の状況と比較すると、性別については大学 4 年生で「女性」からの回答割合が高くなっており、大学・大学院の設置主体については、大学院 2 年生で「国立」からの回答割合が高いなど、若干の偏りが生じている状況にあることが把握される。

図表 1-2 性別

	大学 4 年生		大学院 2 年生	
	本調査	2018 年度 学校基本調査 (速報値)	本調査	2018 年度 学校基本調査 (速報値)
男性	45.7%	56.4%	72.6%	68.5%
女性	54.3%	43.6%	27.4%	31.5%
集計度数	7,575	666,040	2,268	84,494

図表 1-3 大学・大学院の設置主体

	大学 4 年生		大学院 2 年生	
	本調査	2018 年度 学校基本調査 (速報値)	本調査	2018 年度 学校基本調査 (速報値)
国立	19.5%	18.1%	67.9%	58.9%
公立	3.3%	5.3%	6.0%	6.5%
私立	77.1%	76.7%	26.1%	34.6%
集計度数	7,575	666,040	2,268	84,494

³ 学校基本調査は、全国全ての学校を対象とした、統計法（平成 19 年法律第 53 号）に基づく基幹統計調査である。

⁴ 調査対象として医学科・薬学科・歯学科・看護学科・獣医学科の学生は対象外としていることから、学校基本調査の情報のうち「専攻」について、「保健」の学生数を除いた値を参照した。ただし、性別や設置主体別、地域別のデータについては、一部「保健」を専攻している学生を取り除いた値の算出が困難であったことから、「保健」の者も含めた値を参照している。（図表 1-4 は「保健」専攻の学生を除いた値、図表 1-2、図表 1-3、図表 1-5 は「保健」専攻の学生を含めた値）

図表 1-4 専攻

	大学 4 年生		大学院 2 年生	
	本調査	2018 年度 学校基本調査 (速報値)	本調査	2018 年度 学校基本調査 (速報値)
人文科学	21.7%	16.5%	4.8%	7.5%
社会科学	46.5%	37.4%	7.5%	11.0%
理学	5.8%	3.6%	29.3%	9.3%
工学	10.0%	17.5%	42.3%	43.2%
農学	2.2%	3.3%	9.4%	5.7%
保健	2.3%	—	1.4%	—
商船	0.0%	0.0%	0.0%	0.0%
家政	1.2%	3.1%	0.3%	0.6%
教育	3.5%	8.4%	1.6%	6.0%
芸術	0.6%	2.9%	0.6%	2.9%
その他	6.0%	7.3%	2.9%	13.8%
文系	79.6%	75.6%	17.5%	41.7%
理系	20.4%	24.4%	82.5%	58.3%
集計度数	7,575	597,515	2,268	78,070

※「人文科学」、「社会科学」、「家政」、「教育」、「芸術」、「その他」を「文系」とし、「理学」、「工学」、「農学」、「保健」、「商船」を「理系」としている

図表 1-5 大学・大学院の所在地域

	大学生		大学院生	
	本調査 (大学 4 年生)	2018 年度 学校基本調査 (速報値)	本調査 (大学院 2 年生)	2018 年度 学校基本調査 (速報値)
北海道・東北	5.0%	7.2%	14.3%	8.7%
関東	35.8%	43.9%	42.4%	42.4%
中部	10.8%	12.8%	1.3%	13.1%
近畿	31.0%	21.1%	25.3%	20.2%
中国・四国	8.3%	6.6%	11.3%	7.1%
九州・沖縄	9.0%	8.3%	5.4%	8.5%
集計度数	7,575	2,599,805	2,268	254,037

※「北海道・東北」は、北海道、青森県、岩手県、秋田県、宮城県、山形県、福島県が該当する

※「関東」は、茨城県、栃木県、群馬県、埼玉県、千葉県、東京都、神奈川県が該当する

※「中部」は、山梨県、長野県、新潟県、富山県、石川県、福井県、静岡県、愛知県、岐阜県が該当する

※「近畿」は、三重県、滋賀県、京都府、大阪府、兵庫県、奈良県、和歌山県が該当する

※「中国・四国」は、鳥取県、島根県、岡山県、広島県、山口県、香川県、愛媛県、徳島県、高知県が該当する

※「九州・沖縄」は、福岡県、佐賀県、長崎県、熊本県、大分県、宮崎県、鹿児島県、沖縄県が該当する

(3) ウェイトによる補正

就職・採用活動の状況は、文系・理系などの属性別に差異があると考えられたことから、実態について集計結果を示すにあたっては、可能な限り回答者の属性分布を母集団に近似させることが望ましいと考えられた。そこで、本調査では、「性別」「大学・大学院の設置主体」「文系・理系別」の3点について、それぞれのバランスが母集団に近似するようにウェイト付けを行った上で集計を行うこととした。

なお、2015年度調査から2017年度調査においては、原則として大学4年生と大学院2年生の集計を別々に行っていたが、本調査では、大学4年生と大学院2年生とを合わせた集計も行い、結果を掲載した。大学4年生と大学院2年生とを合わせた集計を行う際にも、学校基本調査の在学者数を基にしたウェイトによりデータの補正を行うこととし、2015年度調査から2017年度調査についても、大学4年生と大学院2年生とを合わせた集計結果を示す際には、同様の方法により集計を行った。

分類別のウェイト値は、大学4年生・大学院2年生を合わせた集計結果を示す場合と、別々に示す場合とで、それぞれ図表1-6と図表1-7に示したように設定をした。また、①性別、②大学・大学院の設置主体、③専攻、④大学・大学院の所在地域のそれぞれについて、ウェイトによる補正後の分布は図表1-8～図表1-11のようになっている⁵。

これらから、ウェイト補正後は、「性別」「大学・大学院の設置主体」「文系・理系別」の3点について、母集団における分布と近い構成比になっていることが確認できる⁶。ただし、専攻の内訳と大学・大学院の所在地域については直接的にウェイト付けの対象としなかったことから、母集団の分布と比べて若干の偏りが生じている状況にある。

図表 1-6 大学生・大学院生をまとめて集計する際のウェイト値

本調査			大学4年生	大学院2年生
男性	国立	文系	0.9041	1.1570
		理系	1.8761	0.3556
	公立	文系	1.8667	1.6161
		理系	1.7591	0.3731
	私立	文系	1.4876	0.9853
		理系	1.5726	0.4810
女性	国立	文系	0.7507	1.0207
		理系	0.8098	0.1748
	公立	文系	1.6110	2.2685
		理系	1.0242	0.2701
	私立	文系	0.8824	1.7436
		理系	0.7550	0.4840

※ウェイト値について四捨五入の上小数点以下第4位まで掲載しているが、実際には小数点以下第15位までの値に基づいてウェイト付けを行っている。

⁵ ウェイト補正後の集計値に関しては、四捨五入等している関係で、設問により、選択肢ごとの度数と度数合計が一致しない場合がある。また、集計結果の割合(%)は、小数点第2位を四捨五入した上で表示しているため、内訳の計が100%にならない場合がある。

⁶ 専攻の内訳と大学・大学院の所在地域については直接的にウェイト付けの対象としなかったことから、母集団の分布と比べて若干の相違があるが、細部まで補正を行うことが困難であったことから、「性別」「大学・大学院の設置主体別」「文系・理系別」の3点について補正したデータにより集計を行った。なお、ウェイト付けの際には、専攻について「保健」の者を除いた形で値を算出した。このことにより、ウェイト補正後の「性別」「大学・大学院の設置主体別」の分布について、図表1-2、図表1-3に掲載した構成比とは若干異なる値になっている。

図表 1-7 大学生・大学院生を別々に集計する際のウエイト値

本調査			大学4年生	大学院2年生
男性	国立	文系	0.7867	2.3070
		理系	1.6325	0.7089
	公立	文系	1.6243	3.2224
		理系	1.5307	0.7438
	私立	文系	1.2944	1.9647
		理系	1.3684	0.9591
女性	国立	文系	0.6532	2.0352
		理系	0.7046	0.3486
	公立	文系	1.4018	4.5233
		理系	0.8912	0.5385
	私立	文系	0.7678	3.4765
		理系	0.6570	0.9651

※ウエイト値について四捨五入の上小数点以下第4位まで掲載しているが、実際には小数点以下第15位までの値に基づいてウエイト付けを行っている。

図表 1-8 性別（ウエイトによる補正後）

本調査	全体	大学4年生	大学院2年生
男性	60.1%	58.7%	70.6%
女性	39.9%	41.3%	29.4%
集計度数	9,843	7,575	2,268

図表 1-9 大学・大学院の設置主体（ウエイトによる補正後）

本調査	全体	大学4年生	大学院2年生
国立	22.9%	18.1%	59.1%
公立	5.0%	4.8%	6.5%
私立	72.1%	77.1%	34.4%
集計度数	9,843	7,575	2,268

図表 1-10 専攻（ウエイトによる補正後）

本調査	全体	大学4年生	大学院2年生
人文科学	18.5%	19.3%	11.9%
社会科学	43.2%	46.6%	17.4%
理学	8.4%	6.8%	20.7%
工学	15.1%	12.9%	31.4%
農学	2.6%	2.2%	5.4%
保健	2.2%	2.4%	0.8%
商船	0.0%	0.0%	0.0%
家政	1.0%	1.0%	0.9%
教育	2.8%	2.8%	3.4%
芸術	0.7%	0.6%	1.5%
その他	5.5%	5.4%	6.7%
文系	71.7%	75.6%	41.7%
理系	28.3%	24.4%	58.3%
集計度数	9,843	7,575	2,268

図表 1-11 大学・大学院の所在地域（ウエイトによる補正後）

本調査	全体	大学4年生	大学院2年生
北海道・東北	5.7%	5.0%	10.8%
関東	37.5%	36.5%	44.9%
中部	9.7%	10.7%	2.1%
近畿	30.8%	31.1%	28.6%
中国・四国	7.8%	7.6%	9.0%
九州・沖縄	8.5%	9.0%	4.7%
集計度数	9,843	7,575	2,268

(4) 報告書の構成・留意事項

本報告書の構成は次のようになっている。

- 第1章：調査の概要・回答者属性、報告書構成等
- 第2章：就職活動に関する認識と学修時間確保の状況等
- 第3章：就職活動内容
- 第4章：企業による学業などに対する配慮の状況等
- 第5章：文系・理系別の集計
- 第6章：就職予定の企業への入職経路別の集計
- 第7章：就職予定の企業の業界別の集計
- 第8章：就職活動地域別の集計

本報告書に掲載した集計は、ウェイト補正後のデータに基づき集計を行った。なお、第2章～第4章については、原則として大学4年生・大学院2年生を合わせて集計をした結果と、別々に集計した結果の両方を掲載した。また、2015年度調査、2016年度調査、2017年度調査⁷との比較を行い、回答傾向の違いについて把握した。

第2章では、就職活動時期に関する学生の認識として、時期に関する認知度や、時期別の学修時間確保の状況等について集計を行った。第3章では、実際にどの時期に就職活動が行われ、どの時期に学生が内々定を受けたのか等について把握した。第4章では、就職活動実施にあたり企業側による配慮等があったかという点に着目して集計を行った。

第5章～第8章に関しては、第2章～第4章で扱った設問項目の一部について、属性等別の集計を行った。原則として大学4年生・大学院2年生の別に、第5章では文系・理系別、第6章では就職予定の企業への入職経路別⁸、第7章では内々定を受けた就職予定の企業の業界別、第8章では主な就職活動地域別⁹の集計を行い、それぞれの分類別の差異を明らかにすることを試みた。なお、これらの属性等別の集計結果の一部は、巻末に「参考資料」としても掲載した。

⁷ これら3ヶ年の調査を合わせて「過年度調査」と表記する。また、今回2018年度に実施した「学生の就職・採用活動開始時期等に関する調査」を「今年度調査」と表記する。なお、2016年度調査、2017年度調査、今年度調査は8月1日時点で実施しているが、2015年度調査は10月1日時点で実施した。

⁸ 本報告書では、理系の学生について、「自由応募（WEBサイト等からのエントリー等）」であった者、「会社側からの案内（リクルーターや大学のOB/OG等）」であった者、「教員や大学の推薦/指定校」であった者の3つの分類による集計を行った。

⁹ 本報告書では、東京圏大阪圏（東京都、埼玉県、千葉県、神奈川県、大阪府、京都府、兵庫県、奈良県）とそれ以外の地域の区分に着目し、大学所在地と就職活動地域との組み合わせにより分類し、集計した。

本報告書に掲載した集計結果等に関しては、次のような点に留意されたい。

- 集計結果の割合 (%) は、小数点第 2 位を四捨五入した上で表示しているため、内訳の計が **100%**にならない場合がある。
- 設問には選択肢からひとつだけ回答するものと、選択肢から複数の項目を回答するものがあり、複数回答する場合の設問では、選択肢別の集計結果の割合合計が **100%**を超える場合がある。
- 本報告書で扱う今年度調査の集計について、ほとんどの設問は「就職活動を行った (終えた)」「就職活動を行っている (継続している)」と回答した者が集計対象であるが、一部の設問は「これから就職活動を行う予定である」と回答した者も集計対象に含んでいる。このほか、一部の回答者を除いて集計をしている設問があるが、これらの点はページ下部の注釈にて説明を記載した。

第2章 就職活動に関する認識と学修時間確保の状況等

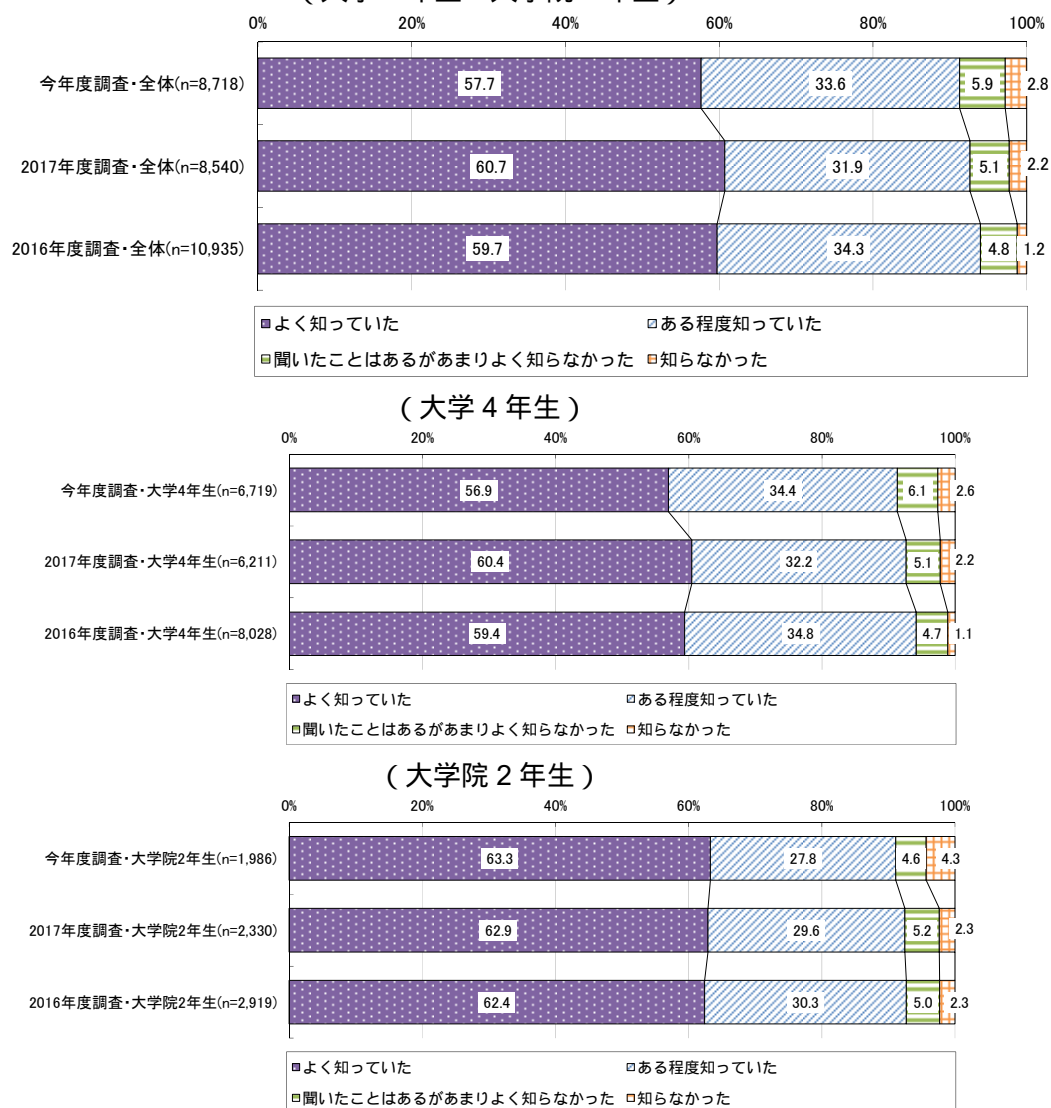
(1) 就職活動時期に関する認知の状況

就職活動時期に関する認知度

就職活動を開始するにあたり、就職・採用活動の時期が昨年度と同様の日程（広報活動は3月1日以降、採用選考活動は6月1日以降）で行われることについて、「よく知っていた」の回答は約6割となっており、「ある程度知っていた」の回答との合計は9割以上になっている。

2016年度調査・2017年度調査と比較すると、ほぼ同様の回答結果となっている¹⁰。

図表 2-1-1 就職活動時期に関する認知度
(大学4年生・大学院2年生)



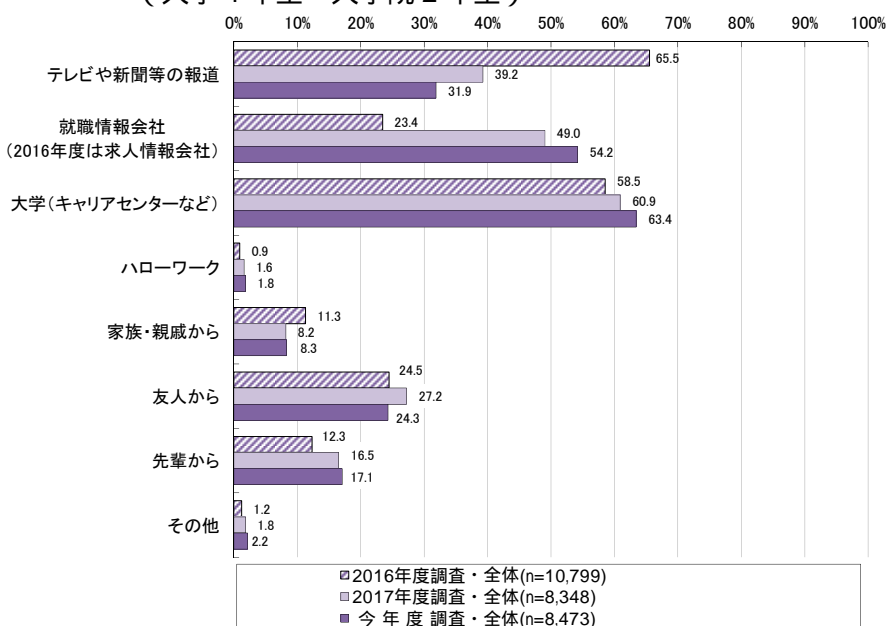
¹⁰ いずれの年度の調査も、「就職活動を行った（終えた）」「就職活動を行っている（継続している）」「これから就職活動を行う予定である」と回答した者が集計対象で、「就職活動を行わなかった（行う予定はない）」と回答した者は集計の対象外とした。なお、2016年度調査は就職活動時期変更について知っていたかをたずねた設問となっている。2015年度調査でも就職活動時期に関する認知度を把握するための設問はあるが、他の年度とは異なる聞き方となっていることから、ここでは比較の対象としなかった。

就職活動の時期に関する情報源

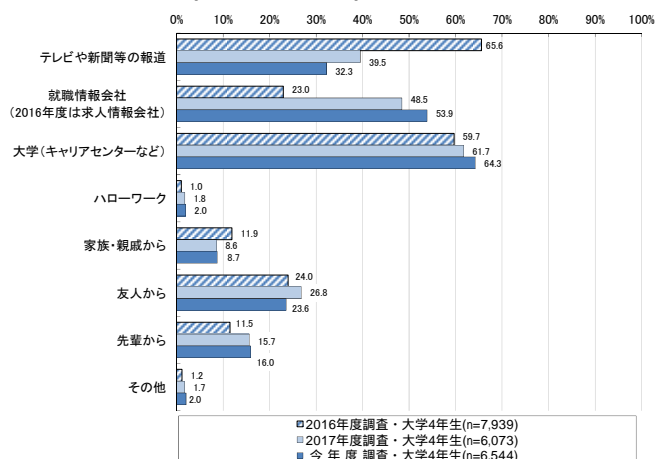
どのようなルートで就職・採用活動の時期に関する情報を知ったかについて¹¹、「大学（キャリアセンターなど）」の回答が6割以上と最も高く、次いで「就職情報会社」の割合が高くなっている。

2016年度調査・2017年度調査と比較すると、「就職情報会社」や「大学（キャリアセンターなど）」の割合が高まっている¹²。

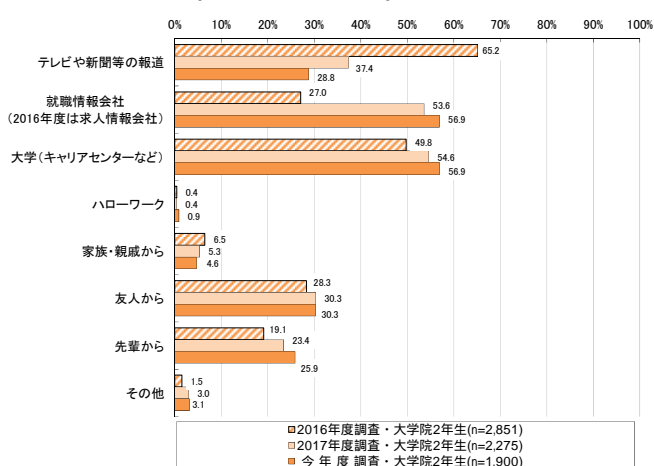
図表 2-1-2 就職活動時期に関する情報源（複数回答）
（大学4年生・大学院2年生）



（大学4年生）



（大学院2年生）



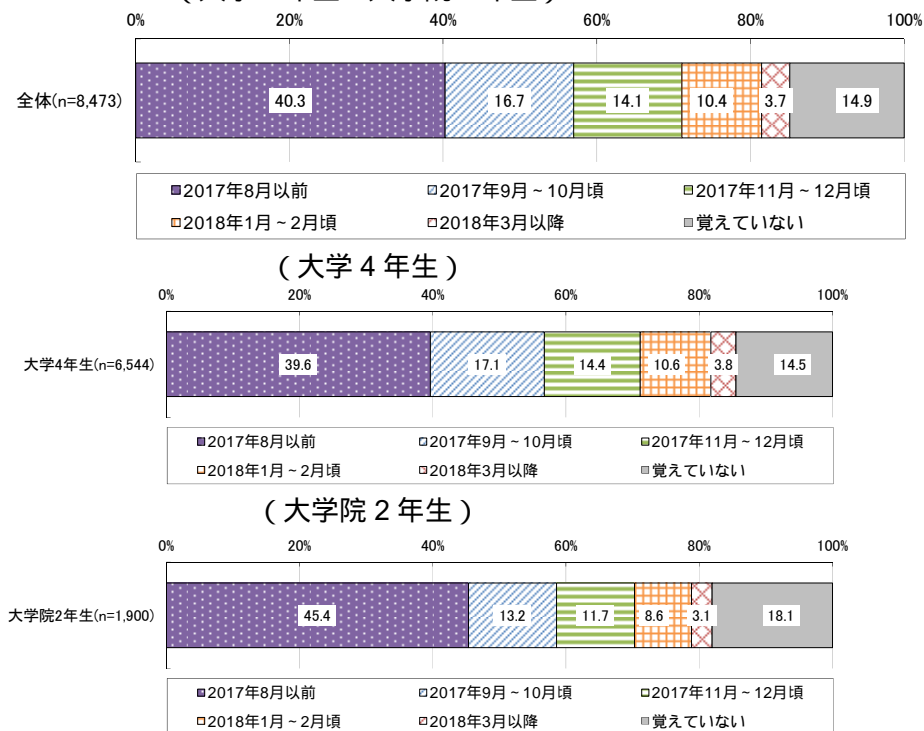
¹¹ 就職・採用活動の時期が昨年度と同様の日程で行われることについて「よく知っていた」「ある程度知っていた」「聞いたことはあるがあまりよく知らなかった」と回答した者が集計の対象で、「知らなかった」と回答した者は集計の対象外とした。

¹² 2016年度調査は就職活動時期変更に関する情報をどのようなルートで知ったかをたずねた設問となっている。2015年度調査では当該設問について調査を実施していない。

就職活動時期に関する情報を知った時期

いつ頃就職・採用活動の時期に関する情報を知ったかについて¹³、「2017年8月以前」の割合が最も高く、約4割となっている。

図表 2-1-3 就職活動時期に関する情報を知った時期
(大学4年生・大学院2年生)

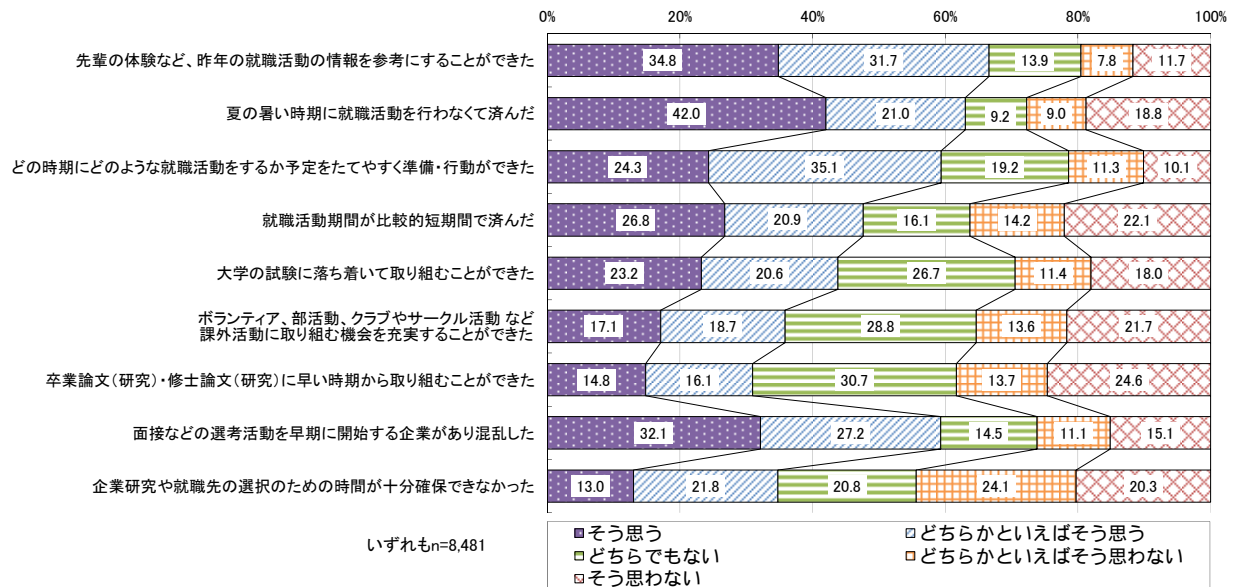


¹³ 就職・採用活動の時期が昨年度と同様の日程で行われることについて「よく知っていた」「ある程度知っていた」「聞いたことはあるがあまりよく知らなかった」と回答した者が集計の対象で、「知らなかった」と回答した者は集計の対象外とした。

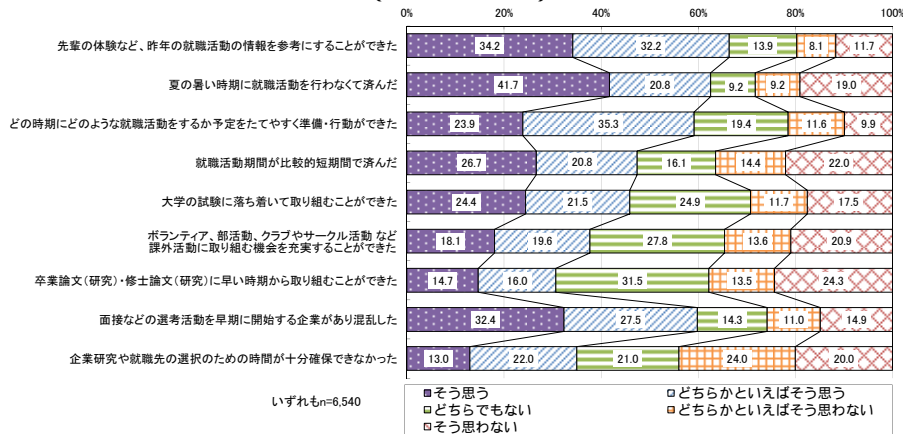
(2) 就職活動時期に関する認識

就職・採用活動の時期が昨年度と同様の時期に設定された（広報活動は本年3月1日以降、採用選考活動は本年6月1日以降に開始）ことについて、「先輩の体験など、昨年の就職活動の情報を参考にすることができた」や「夏の暑い時期に就職活動を行わなくて済んだ」、「どの時期にどのような就職活動をするか予定をたてやすく準備・行動ができた」という点で、「そう思う」「どちらかといえばそう思う」を合わせた回答割合が約6割と比較的高かった一方で、「面接などの選考活動を早期に開始する企業があり混乱した」についても同様に回答割合が高かった。

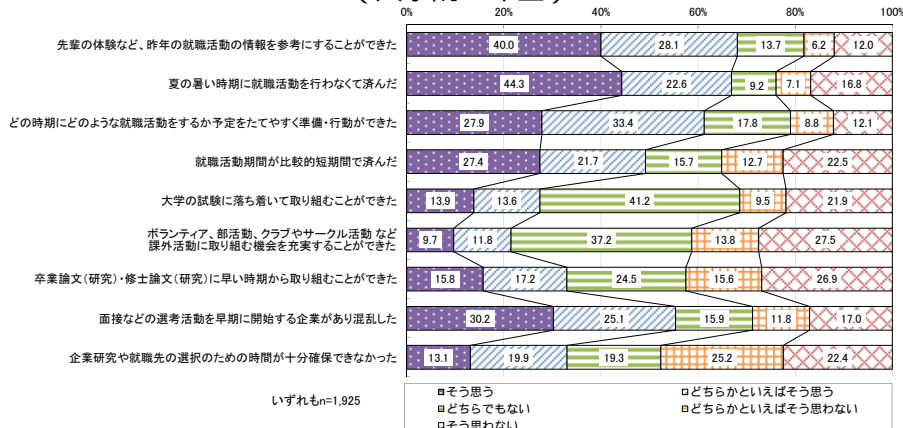
図表 2-2-1 就職活動時期に関する認識
(大学4年生・大学院2年生)



(大学4年生)



(大学院2年生)

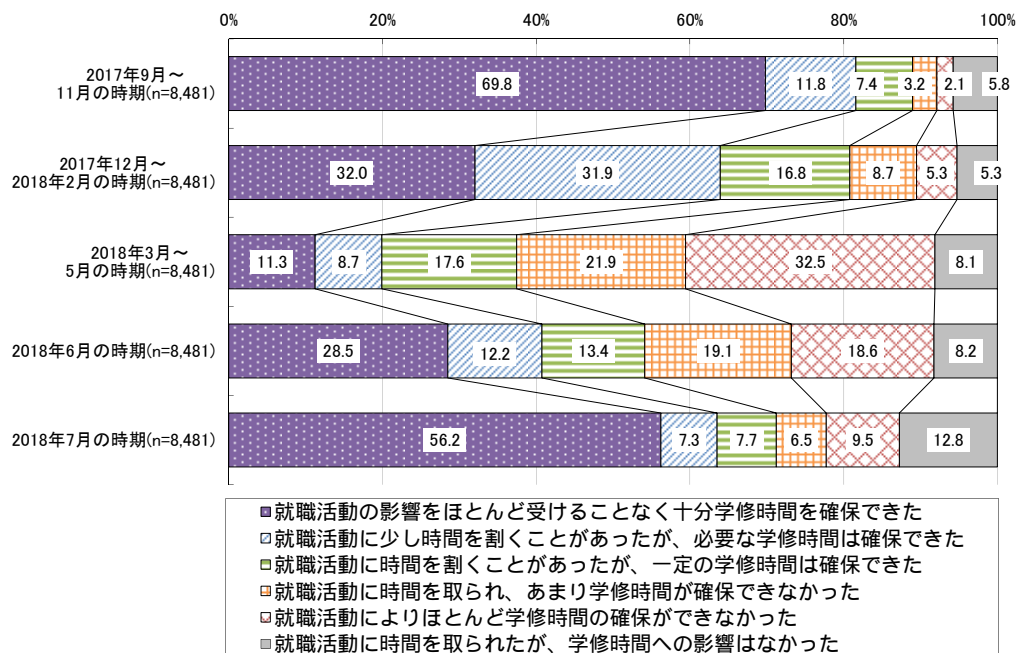


(3) 就職活動と学修時間確保の状況

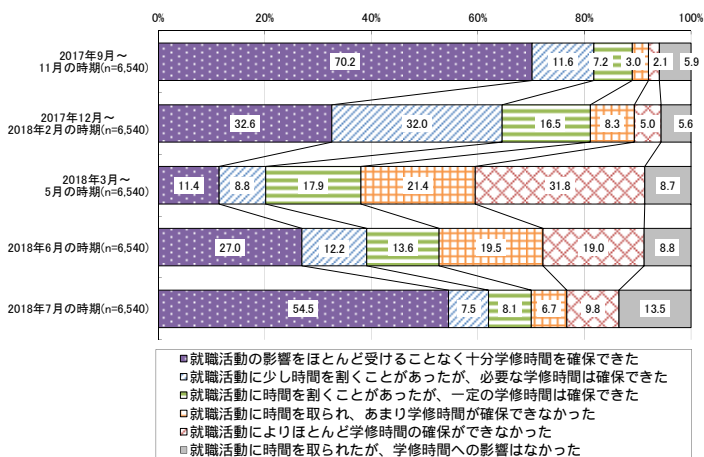
就職活動と学修時間確保の状況について、「十分学修時間を確保できた」、「必要な学修時間は確保できた」、「一定の学修時間は確保できた」のいずれかを回答した割合は、広報活動開始時期前の2月までは8割以上と高くなっており、広報活動開始時期後の3月～5月には4割以下まで低下しているものの、採用・選考活動開始時期後の6月は約5割、7月は約7割まで上昇している。

採用・選考活動開始時期が8月とされていた2015年度調査と比較すると、6月・7月に学修時間が確保できたと回答した者の割合が大幅に増加している。2016年度調査・2017年度調査と比較しても、3月以降の時期は今年度調査の方がやや高くなっている。

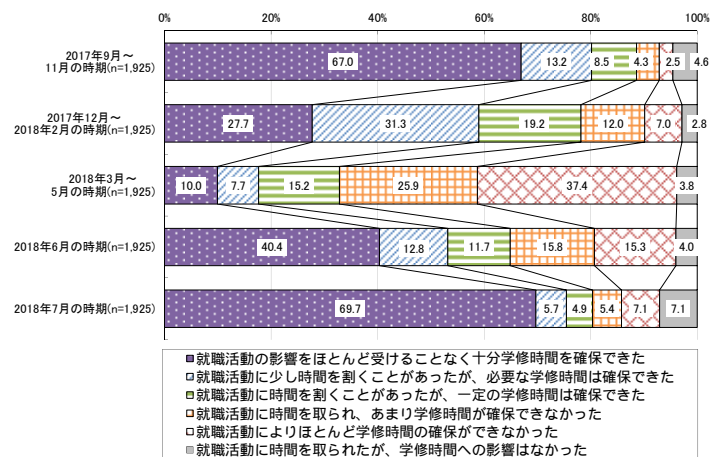
図表 2-3-1 就職活動と学修時間確保の状況
(大学4年生・大学院2年生)



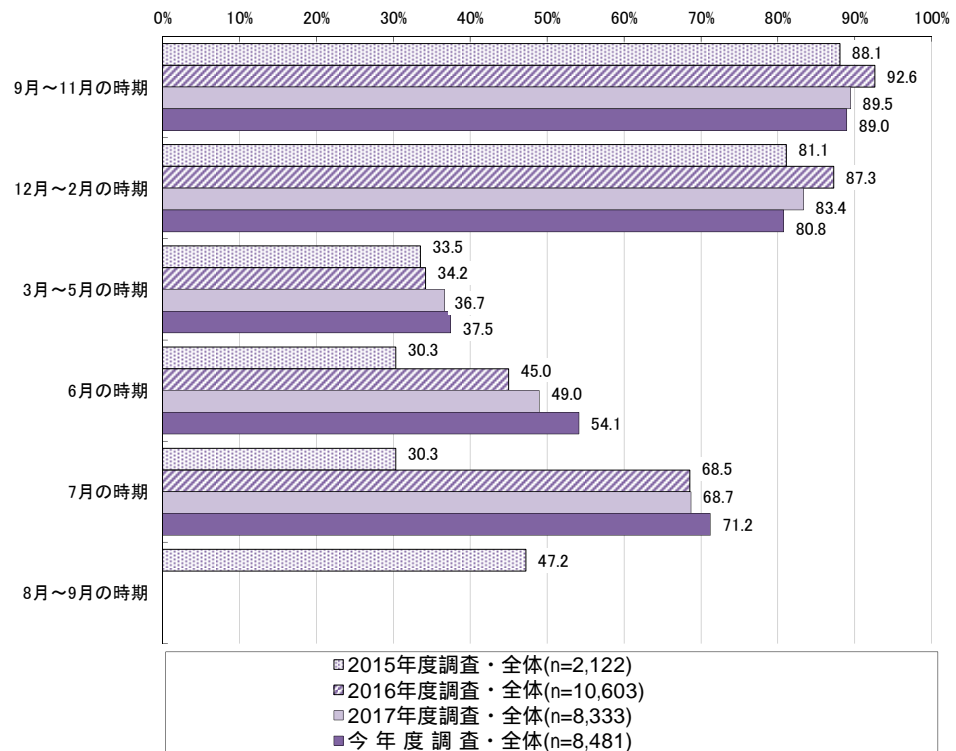
(大学4年生)



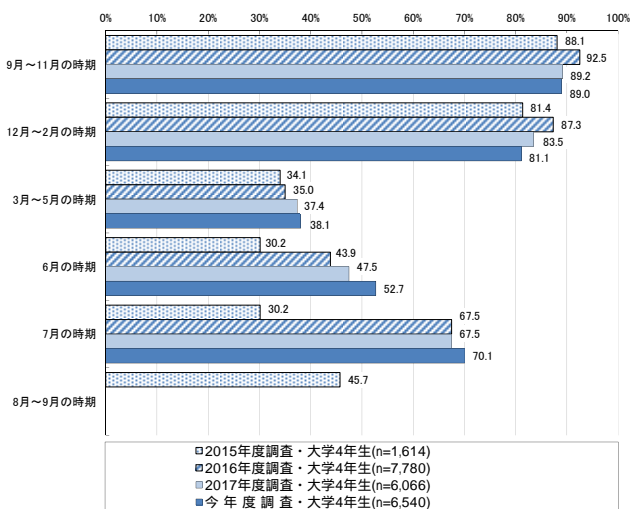
(大学院2年生)



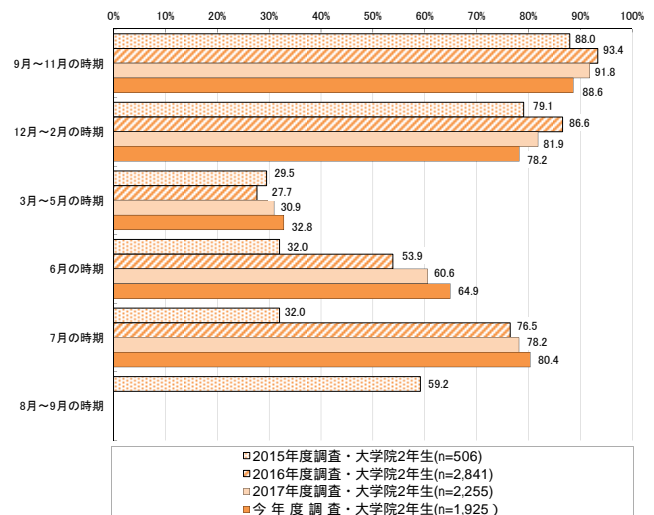
図表 2-3-2 就職活動と学修時間確保の状況（過年度調査との比較）
（大学4年生・大学院2年生）



（大学4年生）



（大学院2年生）



※「十分学修時間を確保できた」「必要な学修時間は確保できた」「一定の学修時間は確保できた」のいずれかを回答した割合

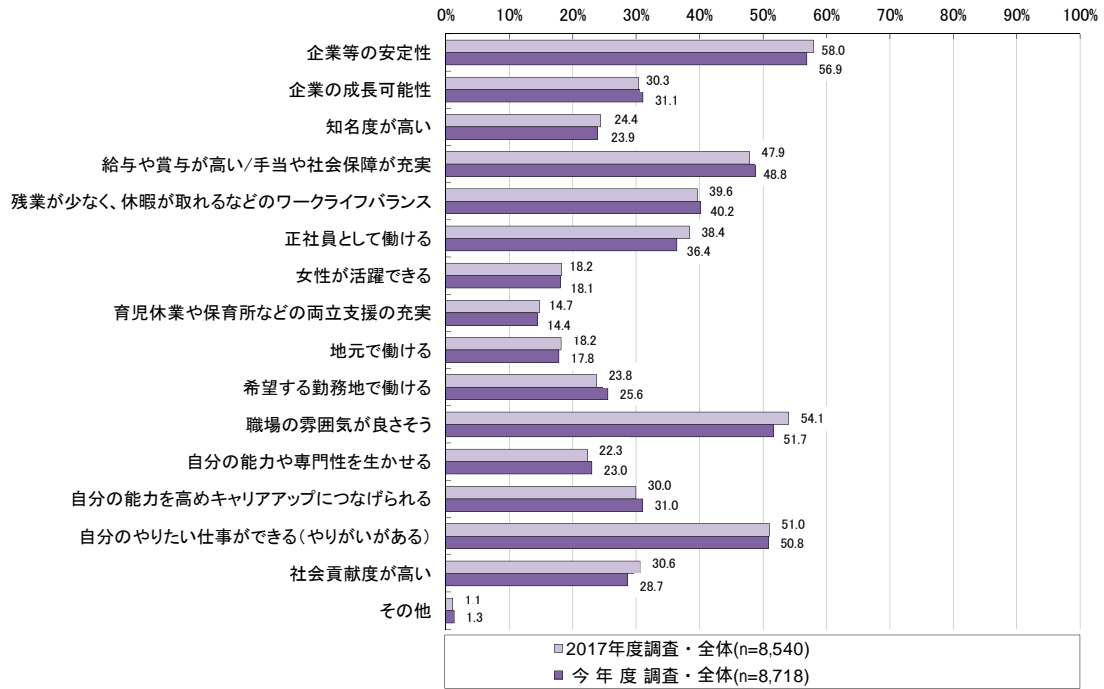
※「6月の時期」「7月の時期」は、2015年度は「6月～7月の時期」として調査を実施（図表にはそれぞれ同じ値を掲載）

(4) 就職先を決めるにあたって重視していること

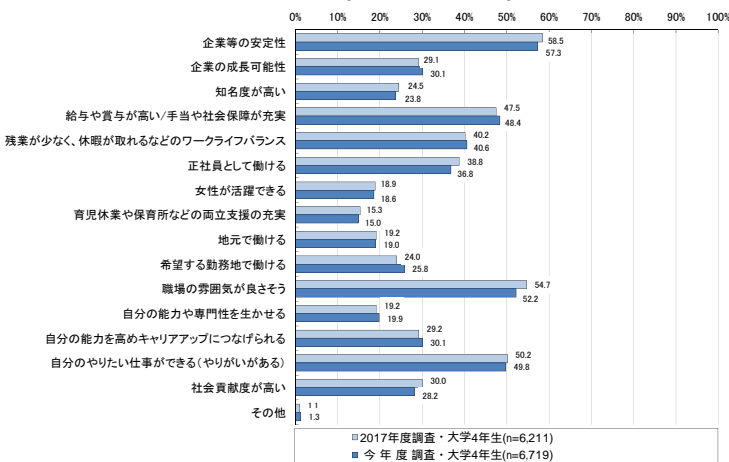
就職先を決めるにあたって重視していることについて¹⁴、「企業等の安定性」の回答が約6割で最も高く、次いで「職場の雰囲気が良さそう」、「自分のやりたい仕事ができる（やりがいがある）」の割合が高くなっている。

2017年度調査と比較すると、ほぼ同様の回答結果となっている¹⁵。

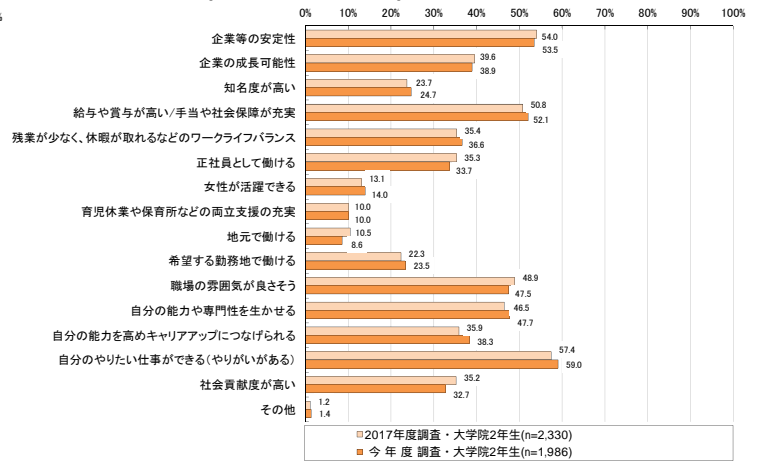
図表 2-4-1 就職先を決めるにあたって重視していること（複数回答）
（大学4年生・大学院2年生）



（大学4年生）



（大学院2年生）



¹⁴ 「就職活動を行った（終えた）」「就職活動を行っている（継続している）」「これから就職活動を行う予定である」と回答した者が集計対象で、「就職活動を行わなかった（行う予定はない）」と回答した者は集計の対象外とした。

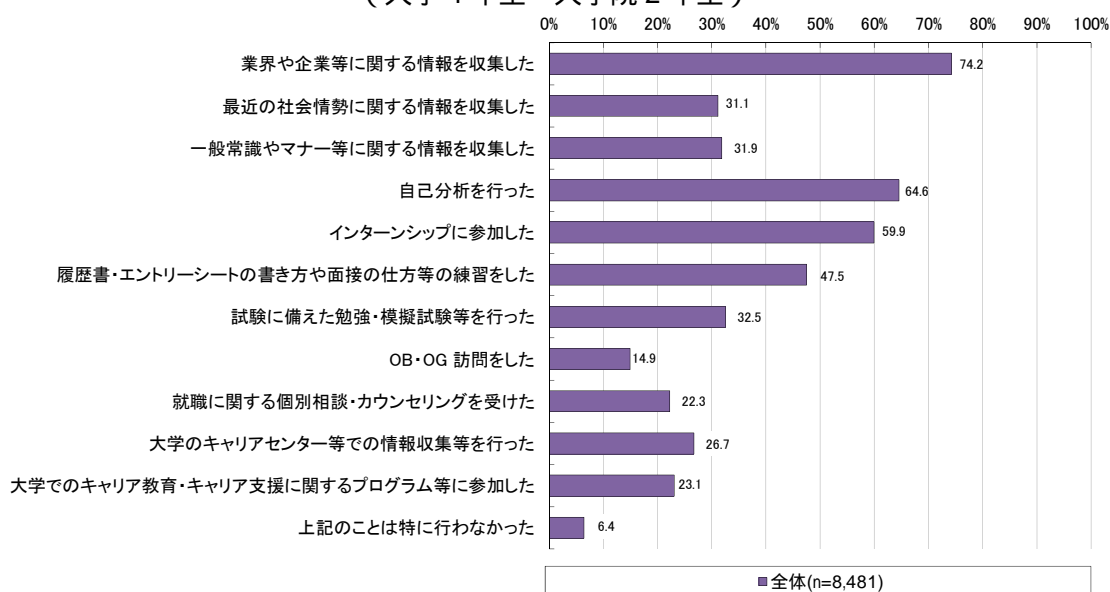
¹⁵ 2015年度調査・2016年度調査では当該設問について調査を実施していない。

第3章 就職活動内容

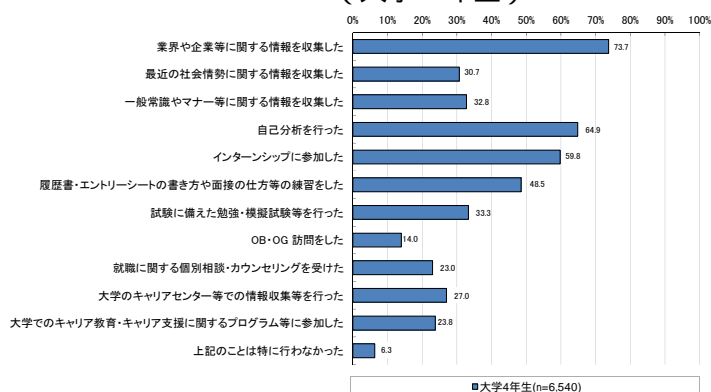
(1) 企業の広報活動開始前の活動状況

就職活動を行うにあたり、企業の広報活動が開始になる3月1日より前の時期にどのような活動をしたかについて、「業界や企業等に関する情報を収集した」の回答割合が最も高く、次いで「自己分析を行った」「インターンシップに参加した」「履歴書・エントリーシートの書き方や面接の仕方等の練習をした」の順で回答割合が高くなっている。

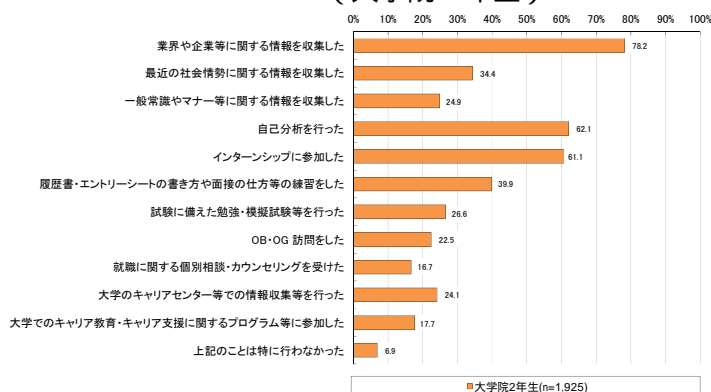
図表 3-1-1 企業の広報活動開始前の活動状況（複数回答）
（大学4年生・大学院2年生）



（大学4年生）



（大学院2年生）

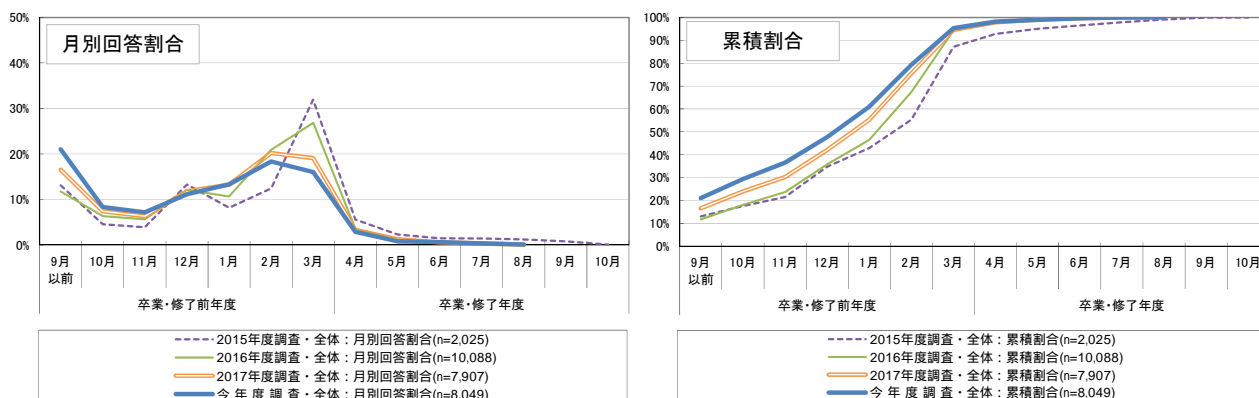


(2) 業界や企業に関する分析を開始した時期

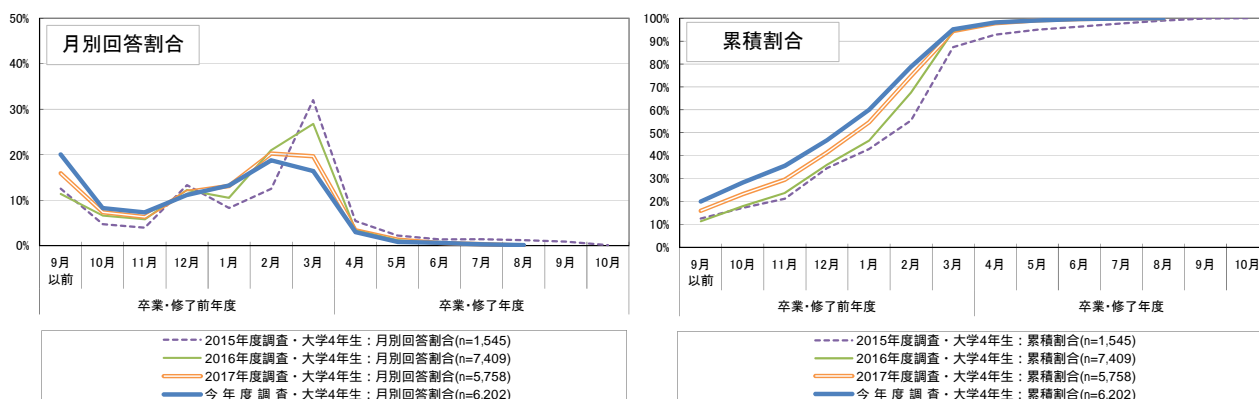
いつごろから業界や企業に関する分析を開始したかについて、「2017年9月以前」と「2018年2月」の回答割合が約2割と高くなっている¹⁶。

過年度調査と比較すると、卒業・修了前年度の「9月以前」など、広報活動開始時期前の2月以前の回答割合が増加し、全体的に時期が若干早まっており、より早期に準備を行う傾向が見られる。

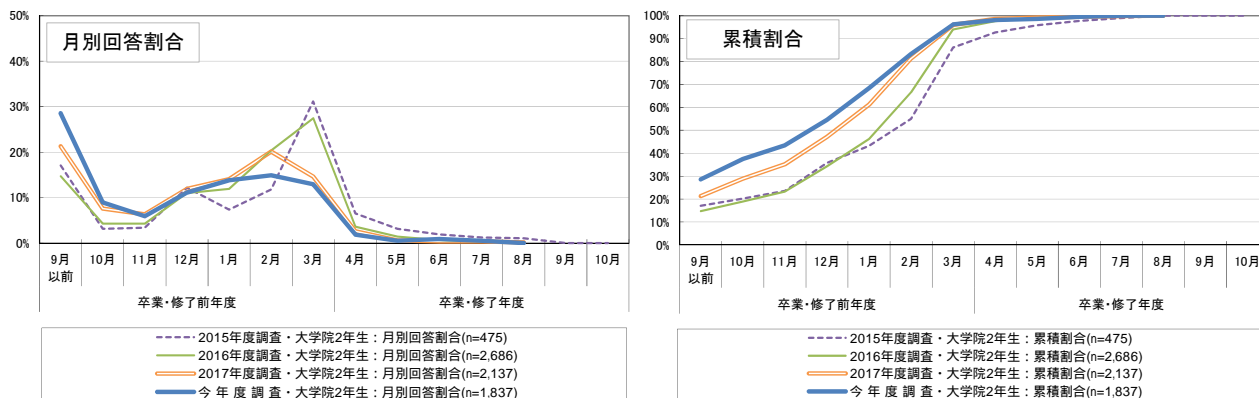
図表 3-2-1 業界や企業に関する分析を開始した時期
(大学4年生・大学院2年生)



(大学4年生)



(大学院2年生)



¹⁶ 業界や企業に関する分析について「特段行わなかった」と回答した者は、集計の対象外とした。

図表 3-2-2 業界や企業に関する分析を開始した時期（詳細データ）

（大学4年生・大学院2年生）

	9月以前	10月	11月	12月	1月	2月	3月	4月	5月	6月	7月	8月
月別回答割合	21.0%	8.3%	7.2%	11.1%	13.3%	18.3%	16.0%	2.9%	0.8%	0.6%	0.3%	0.1%
累積割合	21.0%	29.4%	36.5%	47.7%	61.0%	79.3%	95.3%	98.1%	98.9%	99.6%	99.9%	100.0%

（大学4年生）

	9月以前	10月	11月	12月	1月	2月	3月	4月	5月	6月	7月	8月
月別回答割合	20.0%	8.3%	7.3%	11.1%	13.2%	18.8%	16.4%	3.0%	0.8%	0.6%	0.3%	0.1%
累積割合	20.0%	28.3%	35.6%	46.8%	60.0%	78.8%	95.2%	98.2%	99.0%	99.6%	99.9%	100.0%

（大学院2年生）

	9月以前	10月	11月	12月	1月	2月	3月	4月	5月	6月	7月	8月
月別回答割合	28.5%	8.9%	5.9%	11.1%	13.8%	14.9%	12.9%	1.9%	0.5%	0.9%	0.5%	0.0%
累積割合	28.5%	37.5%	43.4%	54.5%	68.3%	83.3%	96.2%	98.1%	98.6%	99.5%	100.0%	100.0%

(3) 企業説明会やセミナー等の参加状況

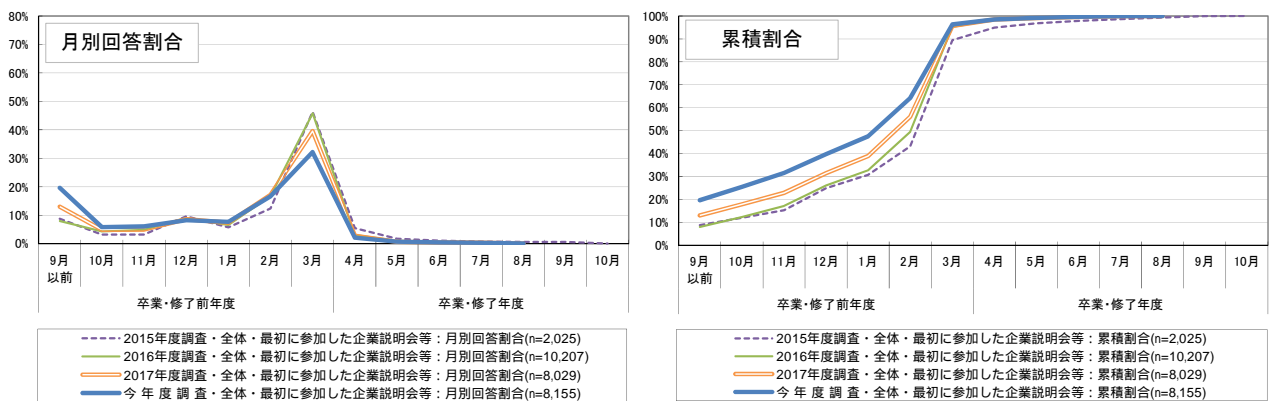
企業説明会やセミナー等の参加時期

企業説明会やセミナー等について、「最初に参加した時期」は、広報活動開始時期である「2018年3月」の回答割合が約3割と最も高くなっている¹⁷。「参加のピーク」についても、約6割が「2018年3月」と回答しており最も割合が高い。「最後に参加した時期」については、「2018年4月」の回答割合が約3割と最も高くなっている。

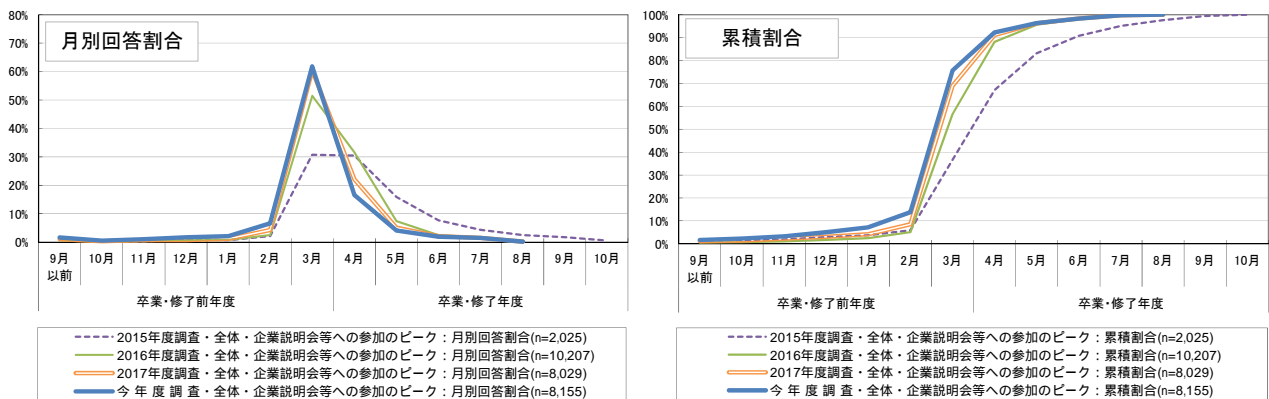
過年度調査と比較すると、「最初」「ピーク」「最後」のいずれも、回答割合が最も高い月は2017年度調査と同一であるが、特に「最初に参加した時期」について、今年度調査ではより早期の回答割合が高くなっている。

図表 3-3-1 企業説明会やセミナー等の参加時期（大学4年生・大学院2年生）

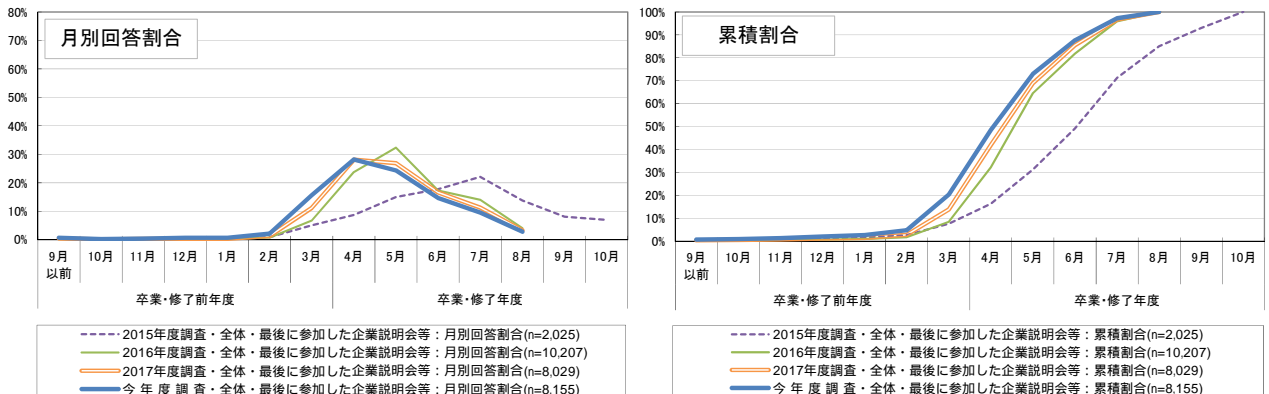
<最初に参加した時期>



<参加のピーク>

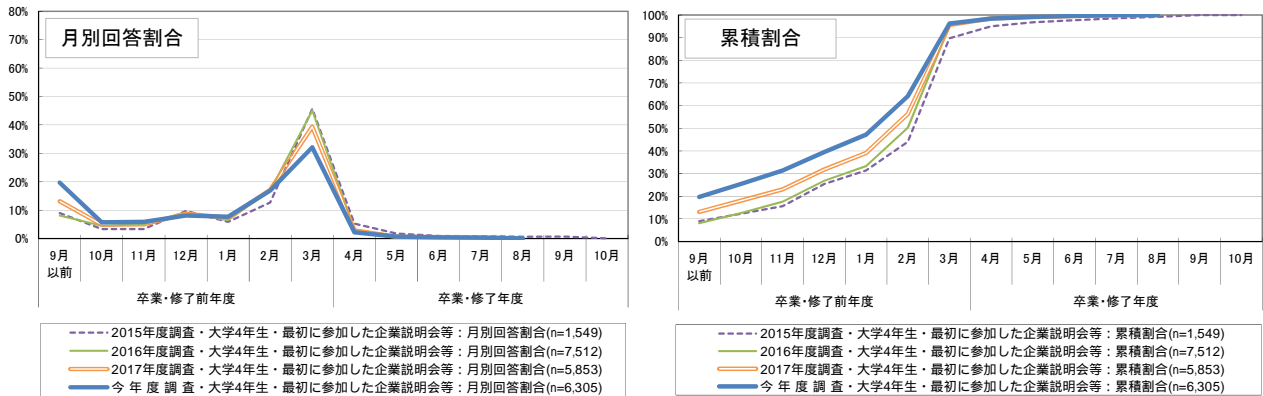


<最後に参加した時期>

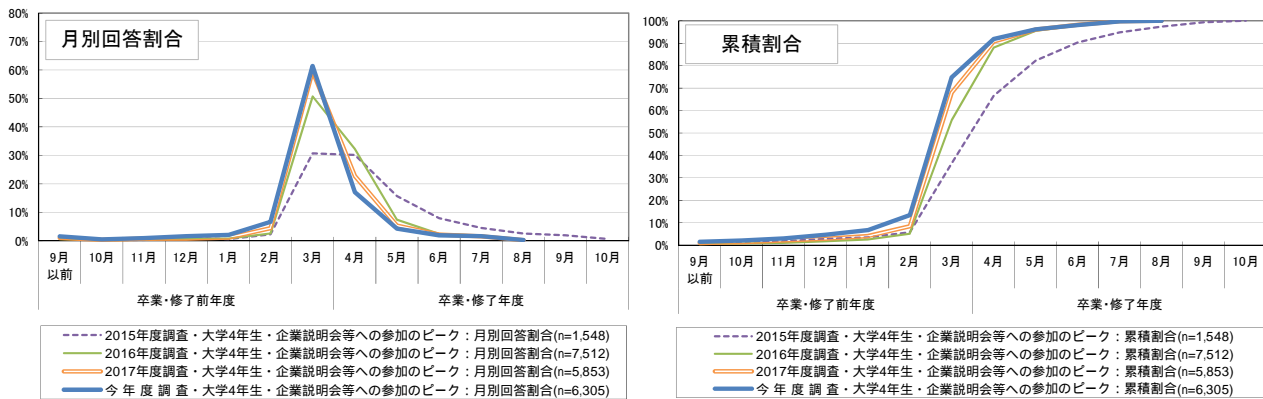


¹⁷ 企業説明会やセミナー等に「特段参加しなかった」と回答した者は、集計の対象外とした。

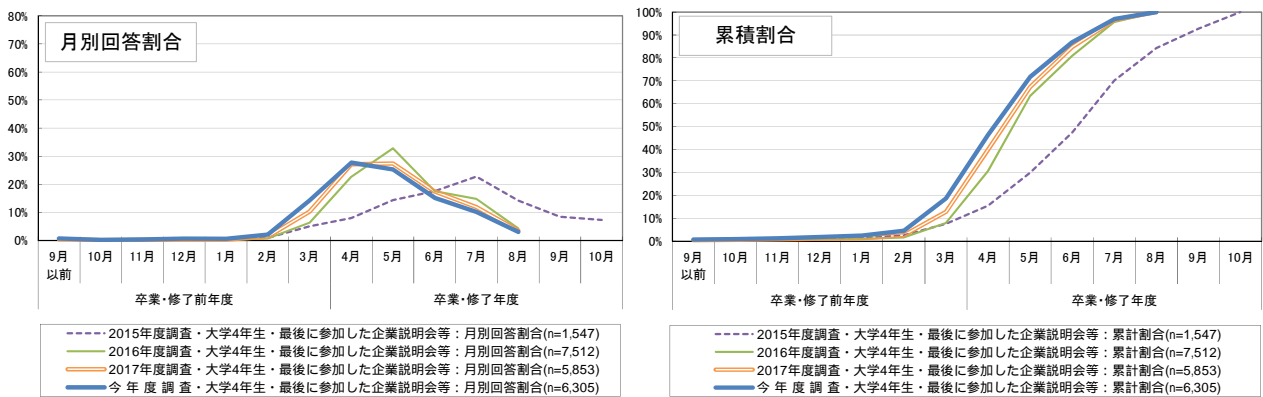
図表 3-3-2 企業説明会やセミナー等の参加時期（大学4年生）
 < 最初に参加した時期 >



< 参加のピーク >

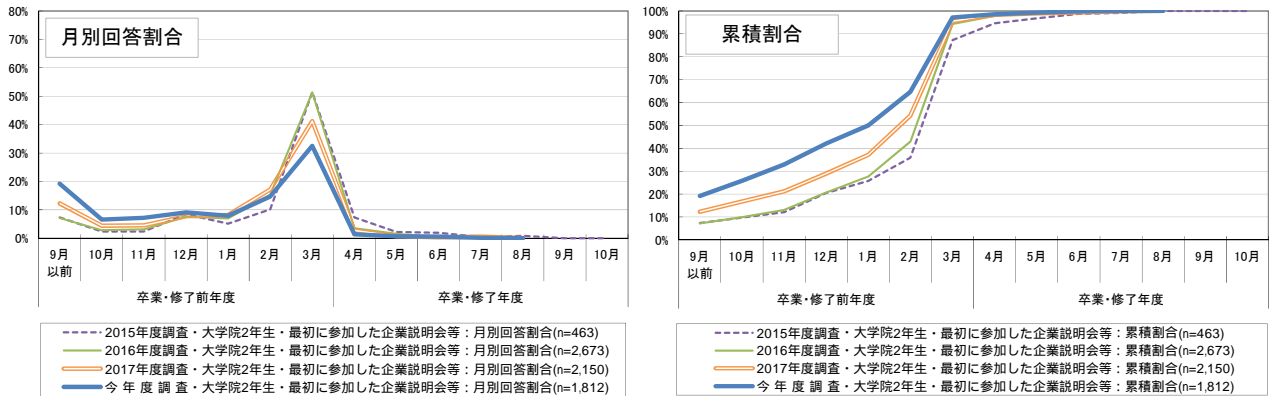


< 最後に参加した時期 >

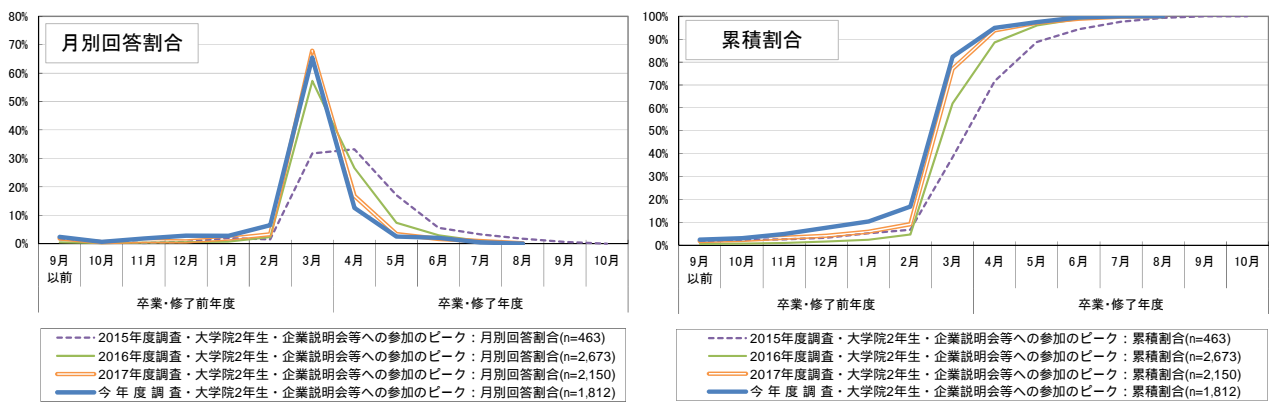


図表 3-3-3 企業説明会やセミナー等の参加時期（大学院2年生）

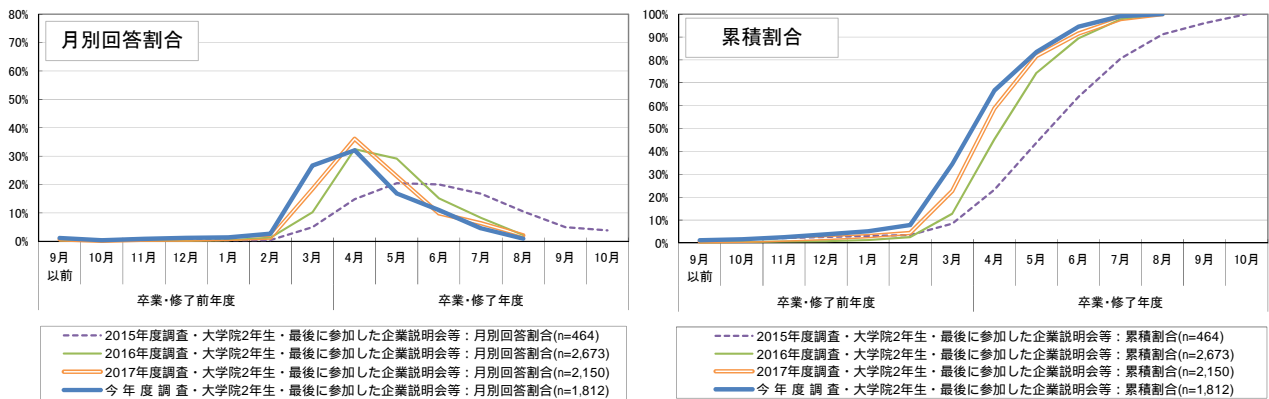
< 最初に参加した時期 >



< 参加のピーク >



< 最後に参加した時期 >



図表 3-3-4 企業説明会やセミナー等の参加時期（詳細データ）

（大学４年生・大学院２年生）

最初の参加	9月以前	10月	11月	12月	1月	2月	3月	4月	5月	6月	7月	8月
月別回答割合	19.7%	5.8%	6.1%	8.2%	7.7%	16.7%	32.2%	2.1%	0.7%	0.4%	0.3%	0.1%
累積割合	19.7%	25.5%	31.5%	39.8%	47.5%	64.2%	96.4%	98.5%	99.2%	99.6%	99.9%	100.0%
参加のピーク	9月以前	10月	11月	12月	1月	2月	3月	4月	5月	6月	7月	8月
月別回答割合	1.7%	0.6%	1.0%	1.8%	2.1%	6.6%	61.8%	16.6%	4.1%	1.9%	1.5%	0.2%
累積割合	1.7%	2.2%	3.3%	5.0%	7.2%	13.8%	75.6%	92.2%	96.3%	98.3%	99.8%	100.0%
最後の参加	9月以前	10月	11月	12月	1月	2月	3月	4月	5月	6月	7月	8月
月別回答割合	0.7%	0.2%	0.4%	0.7%	0.7%	2.1%	15.6%	28.2%	24.3%	14.7%	9.5%	2.8%
累積割合	0.7%	0.9%	1.3%	2.0%	2.7%	4.8%	20.4%	48.6%	73.0%	87.7%	97.2%	100.0%

（大学４年生）

最初の参加	9月以前	10月	11月	12月	1月	2月	3月	4月	5月	6月	7月	8月
月別回答割合	19.7%	5.7%	5.9%	8.1%	7.7%	16.9%	32.1%	2.2%	0.7%	0.4%	0.3%	0.1%
累積割合	19.7%	25.4%	31.4%	39.5%	47.2%	64.1%	96.2%	98.5%	99.2%	99.6%	99.9%	100.0%
参加のピーク	9月以前	10月	11月	12月	1月	2月	3月	4月	5月	6月	7月	8月
月別回答割合	1.6%	0.5%	0.9%	1.6%	2.0%	6.6%	61.4%	17.1%	4.3%	1.9%	1.6%	0.3%
累積割合	1.6%	2.1%	3.1%	4.7%	6.8%	13.4%	74.8%	91.9%	96.2%	98.1%	99.7%	100.0%
最後の参加	9月以前	10月	11月	12月	1月	2月	3月	4月	5月	6月	7月	8月
月別回答割合	0.7%	0.2%	0.3%	0.6%	0.6%	2.1%	14.2%	27.7%	25.3%	15.2%	10.2%	3.0%
累積割合	0.7%	0.9%	1.2%	1.8%	2.4%	4.5%	18.7%	46.4%	71.6%	86.8%	97.0%	100.0%

（大学院２年生）

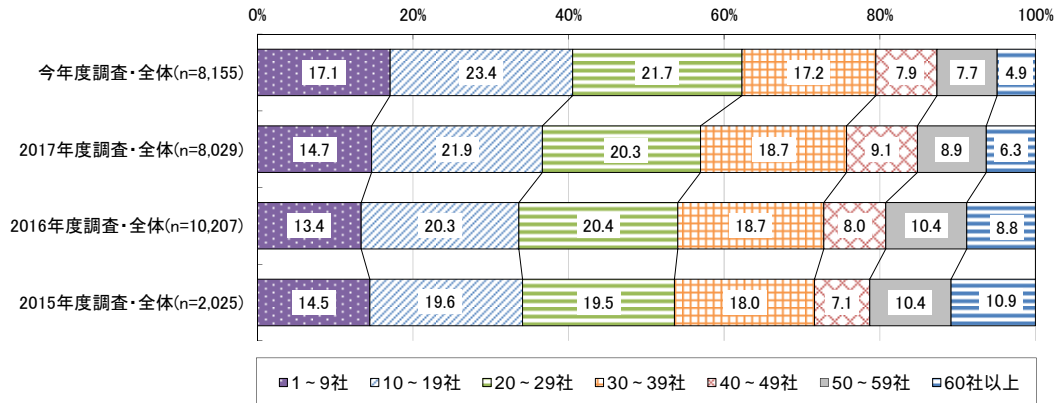
最初の参加	9月以前	10月	11月	12月	1月	2月	3月	4月	5月	6月	7月	8月
月別回答割合	19.2%	6.6%	7.2%	9.1%	7.9%	14.7%	32.5%	1.4%	0.7%	0.6%	0.2%	0.0%
累積割合	19.2%	25.8%	33.0%	42.1%	50.0%	64.7%	97.2%	98.6%	99.3%	99.8%	100.0%	100.0%
参加のピーク	9月以前	10月	11月	12月	1月	2月	3月	4月	5月	6月	7月	8月
月別回答割合	2.4%	0.6%	1.8%	2.8%	2.7%	6.5%	65.5%	12.6%	2.5%	2.1%	0.5%	0.0%
累積割合	2.4%	3.0%	4.9%	7.6%	10.4%	16.9%	82.4%	95.0%	97.5%	99.5%	100.0%	100.0%
最後の参加	9月以前	10月	11月	12月	1月	2月	3月	4月	5月	6月	7月	8月
月別回答割合	1.2%	0.4%	0.9%	1.3%	1.4%	2.7%	26.7%	32.1%	16.9%	11.0%	4.6%	0.9%
累積割合	1.2%	1.6%	2.5%	3.8%	5.1%	7.8%	34.5%	66.6%	83.4%	94.5%	99.1%	100.0%

企業説明会やセミナー等に参加した回数

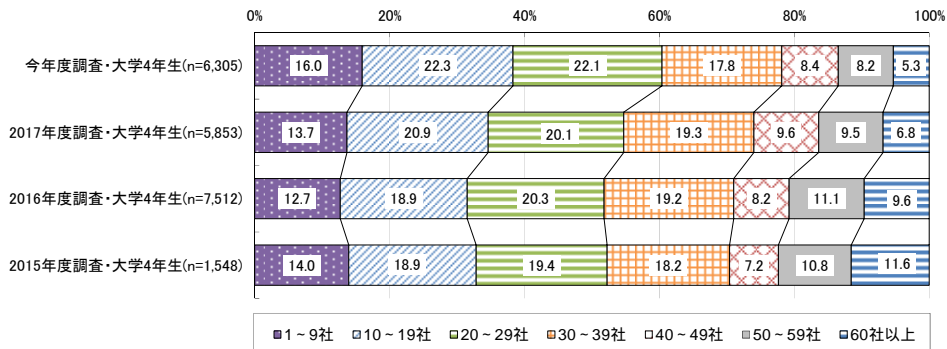
企業説明会やセミナー等に参加した回数について、「1～9社」「10～19社」「20～29社」「30～39社」であった者の割合がそれぞれ約2割となっている¹⁸。なお、30社以上の企業説明会やセミナー等に参加した者が約4割、50社以上の者は約1割となっている。

過年度調査と比較すると、今年度調査ではより少ない回数であった者の割合が増えている。

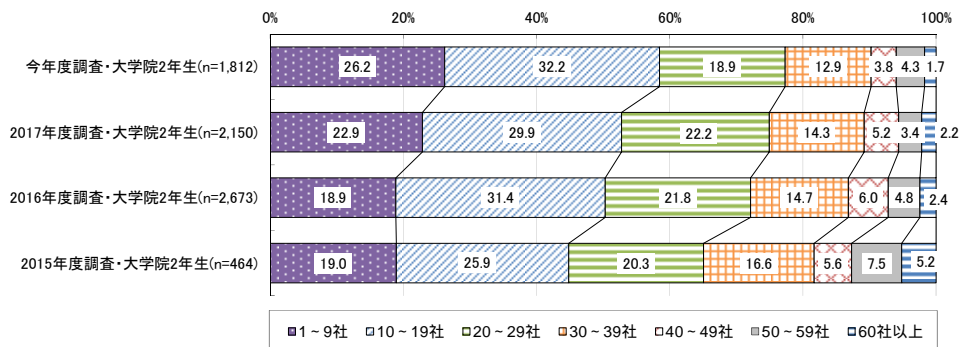
図表 3-3-5 企業説明会やセミナー等に参加した回数
(大学4年生・大学院2年生)



(大学4年生)



(大学院2年生)



¹⁸ 企業説明会やセミナー等に「特段参加しなかった」と回答した者は、集計の対象外とした。

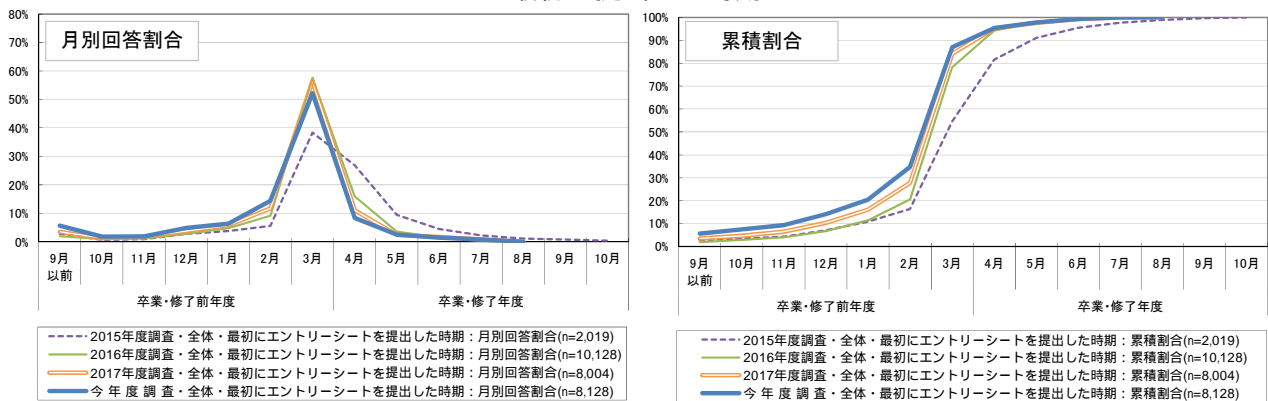
(4) エントリーシートの提出状況

エントリーシートの提出時期

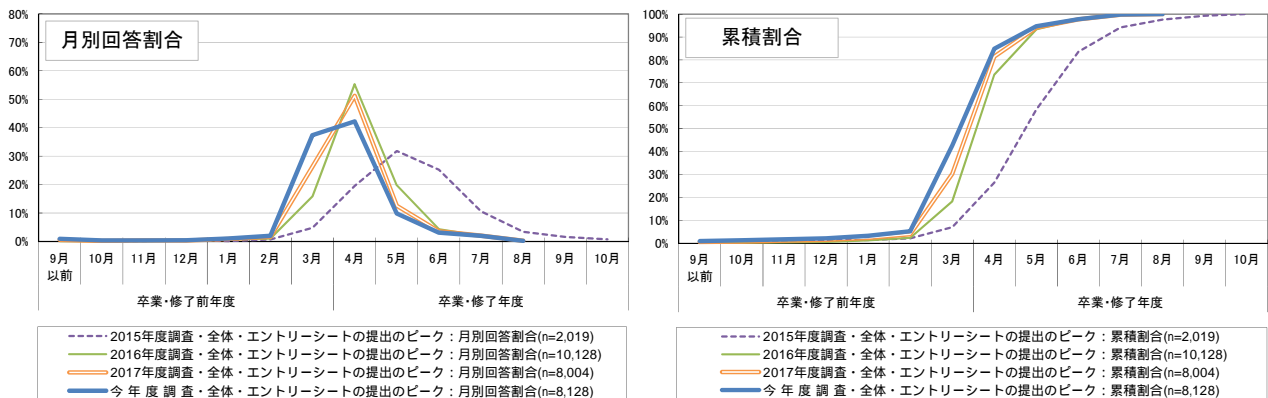
エントリーシートの提出¹⁹時期について、「最初に提出した時期」は、「2018年3月」の回答割合が5割以上と最も高くなっている²⁰。「提出のピーク」は「2018年4月」の回答割合が約4割と最も高く、「最後に提出した時期」については、「2018年5月」の回答割合が約3割と最も高い。

過年度調査と比較すると、「最初」「ピーク」「最後」のいずれも、回答割合が最も高い月は2016年度調査・2017年度調査と同一であるが、今年度調査では時期が若干早まっている。

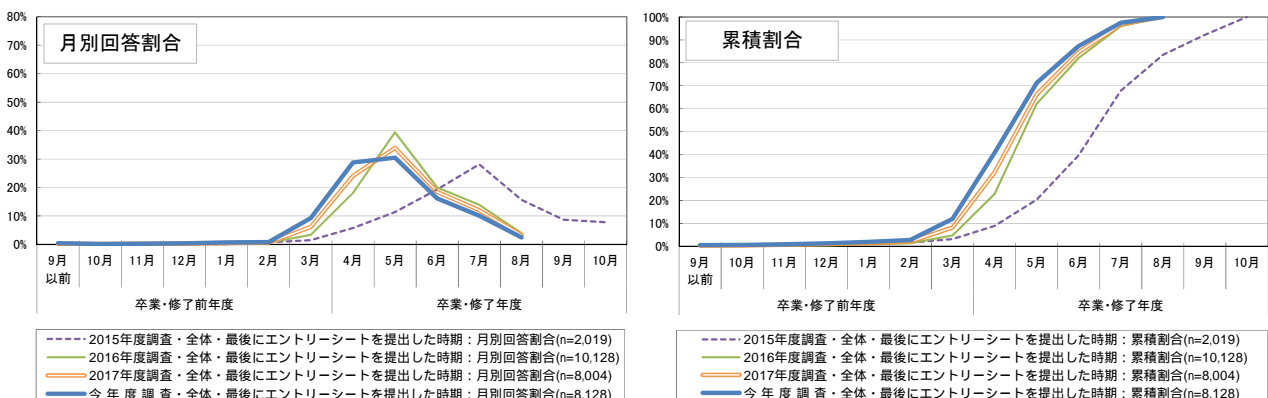
図表 3-4-1 エントリーシートの提出時期（大学4年生・大学院2年生）
 <最初に提出した時期>



<提出のピーク>



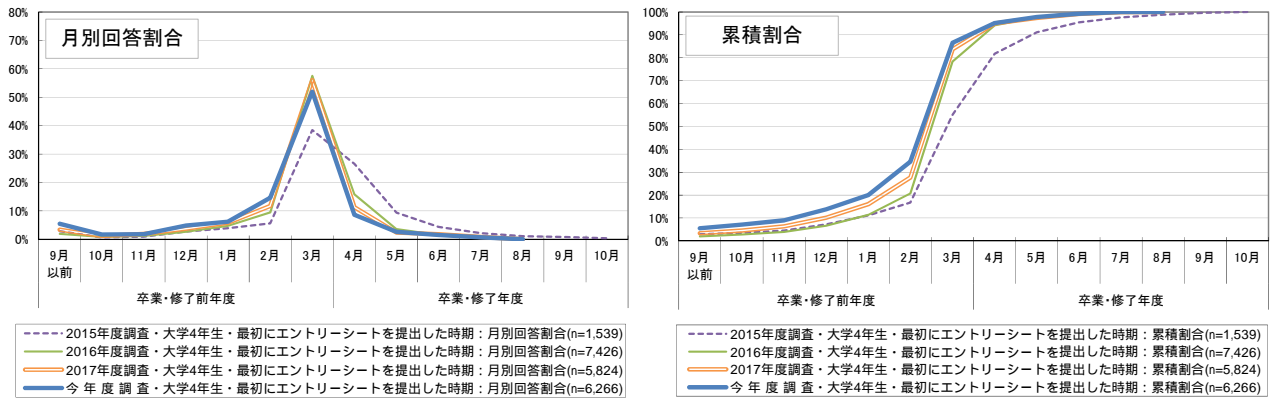
<最後に提出した時期>



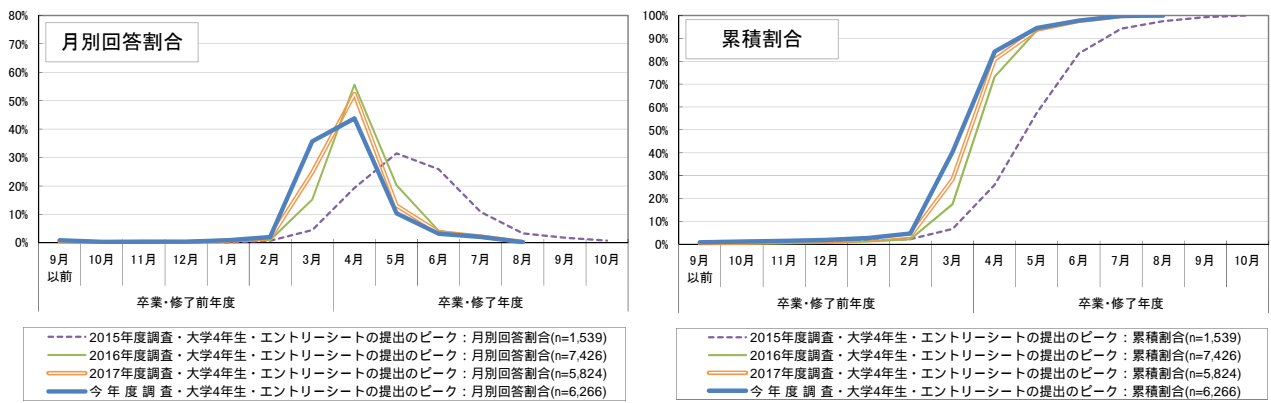
19 エントリーシートの提出とは、企業や官公庁などの採用選考に参加するための応募シートを提出することを指すものとし、就職情報会社のサイト等への登録のみの場合は提出数に入れないように、回答者に案内した上で調査を行った。

20 エントリーシートの提出を「特段行わなかった」と回答した者は、集計の対象外とした。

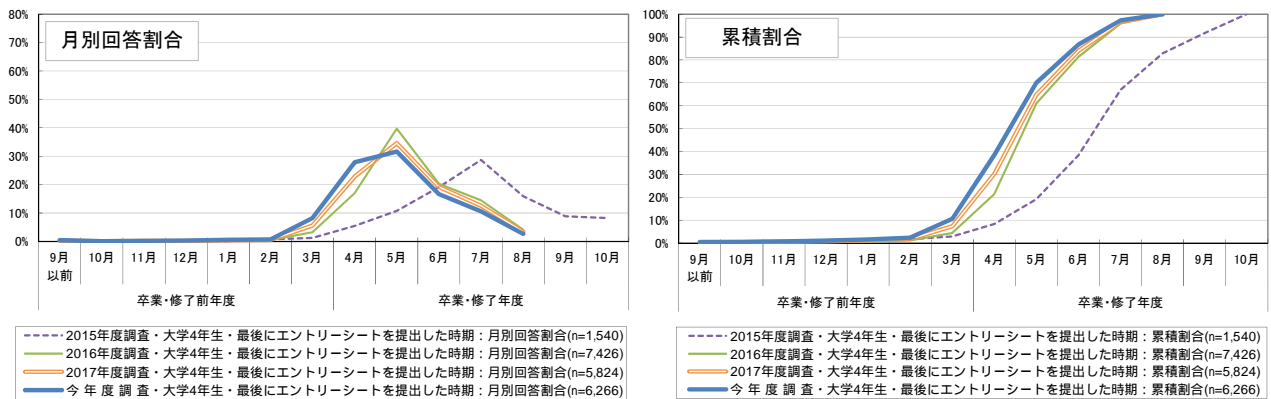
図表 3-4-2 エントリーシートの提出時期（大学4年生）
 < 最初に提出した時期 >



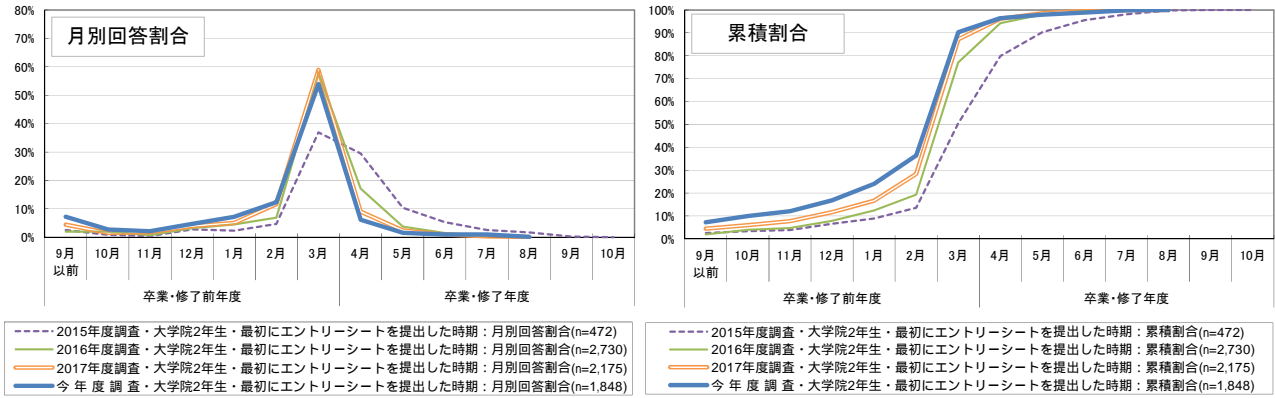
< 提出のピーク >



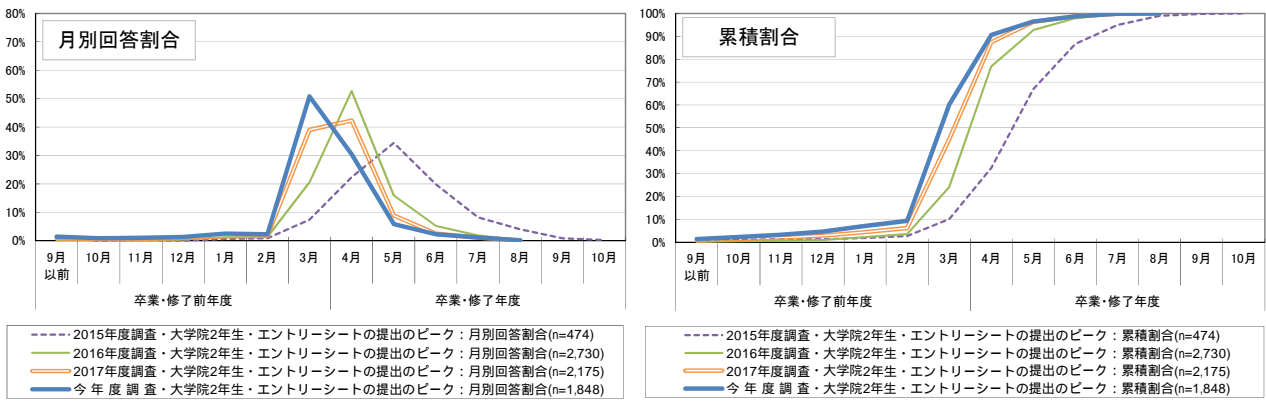
< 最後に提出した時期 >



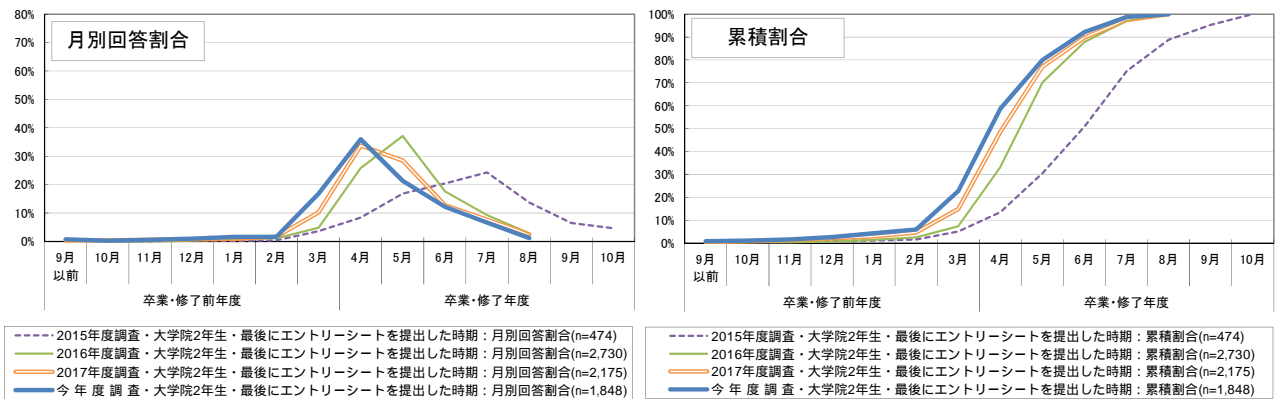
図表 3-4-3 エントリーシートの提出時期（大学院2年生）
 < 最初に提出した時期 >



< 提出のピーク >



< 最後に提出した時期 >



図表 3-4-4 エントリーシートの提出時期（詳細データ）

（大学4年生・大学院2年生）

最初の提出	9月以前	10月	11月	12月	1月	2月	3月	4月	5月	6月	7月	8月
月別回答割合	5.7%	1.8%	1.9%	4.8%	6.3%	14.4%	52.1%	8.3%	2.5%	1.4%	0.7%	0.0%
累積割合	5.7%	7.5%	9.3%	14.2%	20.5%	34.8%	87.0%	95.3%	97.8%	99.2%	100.0%	100.0%
提出のピーク	9月以前	10月	11月	12月	1月	2月	3月	4月	5月	6月	7月	8月
月別回答割合	0.9%	0.4%	0.4%	0.5%	1.1%	2.0%	37.4%	42.2%	9.8%	3.1%	2.0%	0.2%
累積割合	0.9%	1.3%	1.7%	2.2%	3.3%	5.3%	42.7%	84.9%	94.7%	97.8%	99.8%	100.0%
最後の提出	9月以前	10月	11月	12月	1月	2月	3月	4月	5月	6月	7月	8月
月別回答割合	0.5%	0.1%	0.2%	0.4%	0.7%	0.8%	9.2%	28.8%	30.4%	16.2%	10.1%	2.5%
累積割合	0.5%	0.6%	0.8%	1.2%	1.9%	2.7%	12.0%	40.7%	71.2%	87.4%	97.5%	100.0%

（大学4年生）

最初の提出	9月以前	10月	11月	12月	1月	2月	3月	4月	5月	6月	7月	8月
月別回答割合	5.5%	1.7%	1.8%	4.8%	6.2%	14.6%	51.9%	8.6%	2.6%	1.5%	0.7%	0.0%
累積割合	5.5%	7.1%	9.0%	13.8%	20.0%	34.6%	86.5%	95.2%	97.8%	99.3%	100.0%	100.0%
提出のピーク	9月以前	10月	11月	12月	1月	2月	3月	4月	5月	6月	7月	8月
月別回答割合	0.9%	0.3%	0.3%	0.4%	0.9%	2.0%	35.7%	43.7%	10.4%	3.2%	2.1%	0.2%
累積割合	0.9%	1.2%	1.5%	1.9%	2.8%	4.8%	40.4%	84.2%	94.5%	97.7%	99.8%	100.0%
最後の提出	9月以前	10月	11月	12月	1月	2月	3月	4月	5月	6月	7月	8月
月別回答割合	0.4%	0.1%	0.2%	0.3%	0.5%	0.7%	8.3%	27.9%	31.6%	16.7%	10.6%	2.7%
累積割合	0.4%	0.5%	0.7%	1.1%	1.6%	2.3%	10.6%	38.4%	70.1%	86.7%	97.3%	100.0%

（大学院2年生）

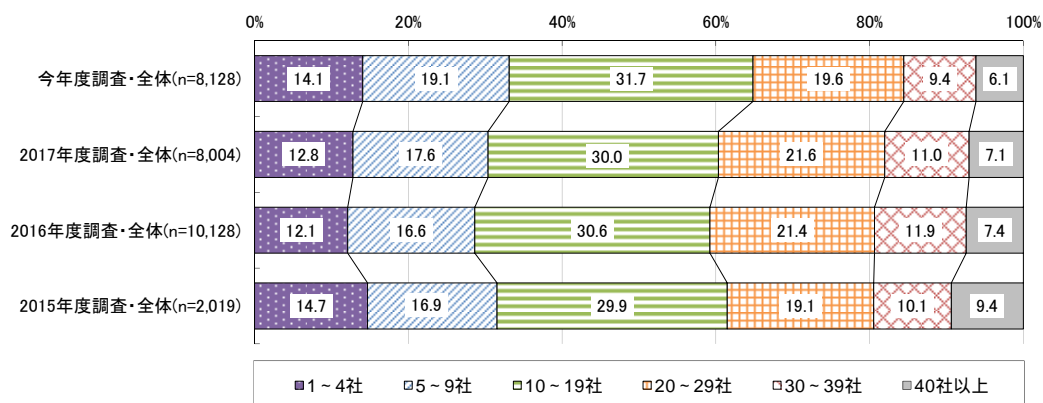
最初の提出	9月以前	10月	11月	12月	1月	2月	3月	4月	5月	6月	7月	8月
月別回答割合	7.2%	2.8%	2.1%	4.7%	7.2%	12.4%	53.9%	6.1%	1.6%	0.9%	1.0%	0.1%
累積割合	7.2%	9.9%	12.1%	16.8%	24.0%	36.4%	90.3%	96.4%	98.0%	98.9%	99.9%	100.0%
提出のピーク	9月以前	10月	11月	12月	1月	2月	3月	4月	5月	6月	7月	8月
月別回答割合	1.4%	0.9%	1.0%	1.3%	2.5%	2.2%	50.8%	30.4%	5.8%	2.3%	1.1%	0.1%
累積割合	1.4%	2.3%	3.3%	4.6%	7.1%	9.4%	60.2%	90.6%	96.5%	98.7%	99.9%	100.0%
最後の提出	9月以前	10月	11月	12月	1月	2月	3月	4月	5月	6月	7月	8月
月別回答割合	0.8%	0.3%	0.6%	1.0%	1.6%	1.7%	16.8%	36.0%	21.3%	12.2%	6.6%	1.2%
累積割合	0.8%	1.0%	1.6%	2.6%	4.2%	5.9%	22.7%	58.7%	80.0%	92.2%	98.8%	100.0%

エントリーシートの提出数

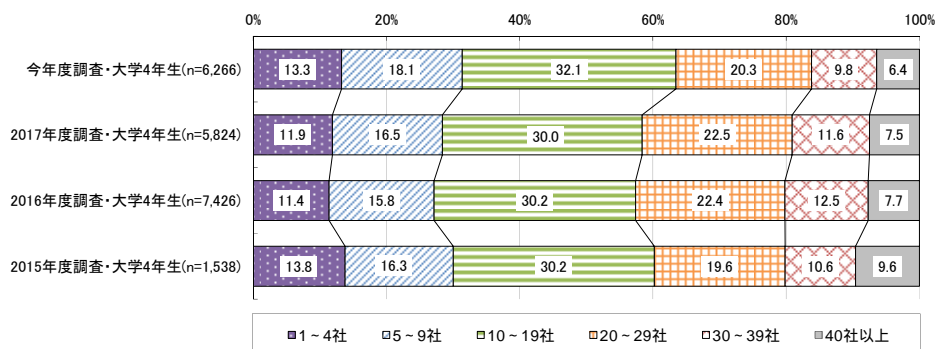
何社にエントリーシートを提出したかについて、「10～19社」であった者の割合が約3割で最も高くなっている²¹。なお、30社以上にエントリーシートを提出した者が約2割、40社以上の者は約1割となっている。

過年度調査と比較すると、今年度調査ではより少ない提出数であった者の割合が増えている。

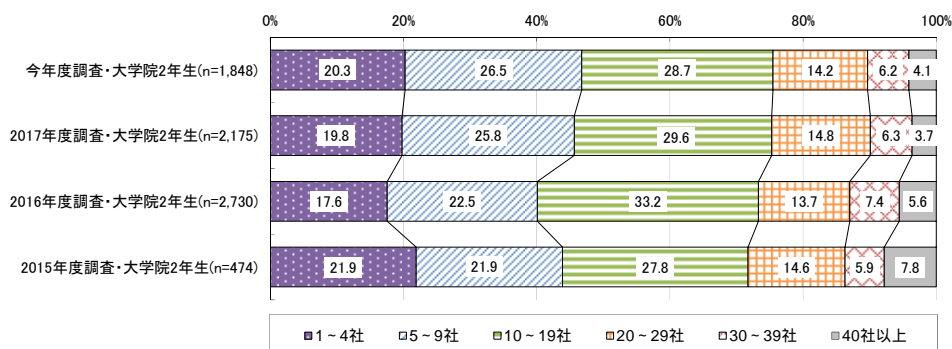
図表 3-4-5 エントリーシートの提出数
(大学4年生・大学院2年生)



(大学4年生)



(大学院2年生)



²¹ エントリーシートの提出を「特段行わなかった」と回答した者は、集計の対象外とした。

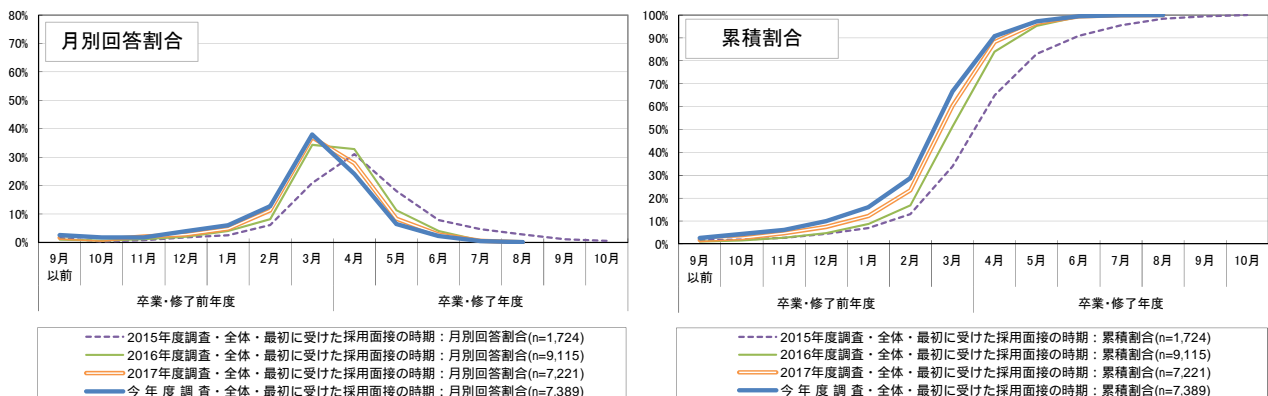
(5) 採用面接の実施状況

採用面接の実施時期

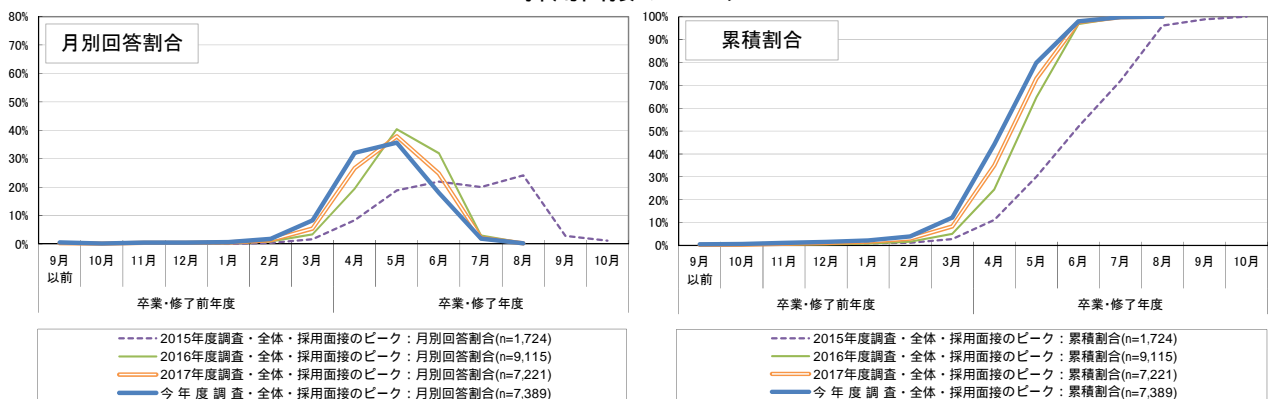
採用面接²²の時期について、「最初に受けた採用面接の時期」は、広報活動開始時期である「2018年3月」の回答割合が約4割で最も高くなっている²³。「採用面接のピーク」は、最も回答割合が高い月が採用・選考活動開始時期である6月の前にきており、「2018年5月」の回答割合が約4割で最も高く、次いで「2018年4月」の回答が約3割と高い。「最後に受けた採用面接の時期」については、採用・選考活動開始時期である「2018年6月」の回答が約5割と最も高くなっている。

過年度調査と比較すると、「最初の時期」「ピーク」「最後の時期」のいずれも、回答割合が最も高い月は2016年度調査・2017年度調査と同一であるが、今年度調査では時期が若干早まっている。

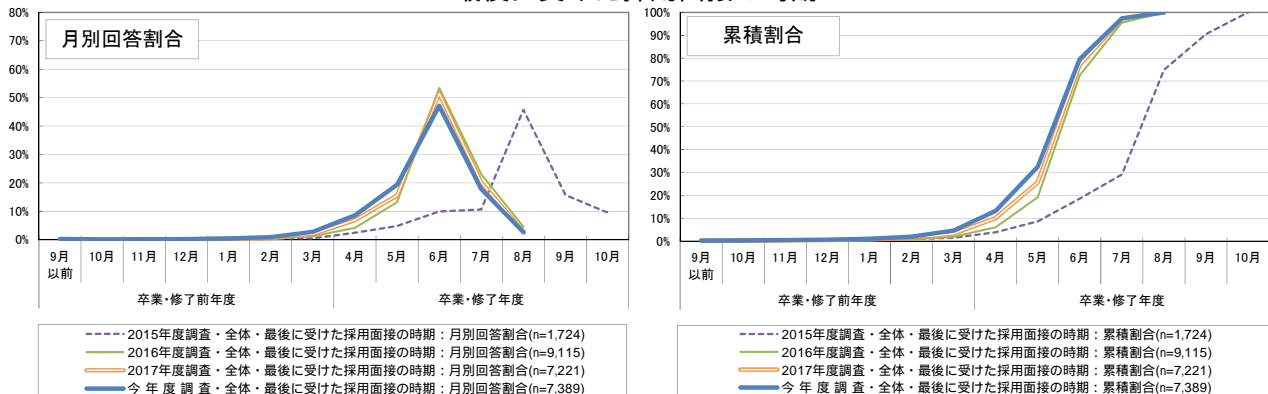
図表 3-5-1 採用面接の実施時期（大学4年生・大学院2年生、公務員・教職員志望者除く）
 <最初に受けた採用面接の時期>



<採用面接のピーク>



<最後に受けた採用面接の時期>

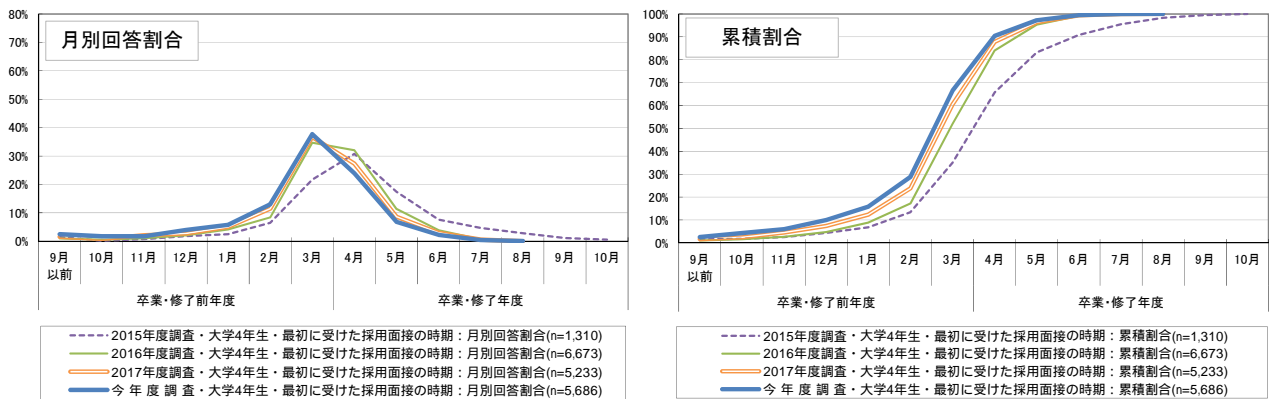


22 採用面接に関して、「面談」や「相談会」などの名称の下に行われた企業との接触について、それが実質的に採用面接だと感じた場合は、採用面接と考えていただくよう回答者に案内した上で調査を行った。

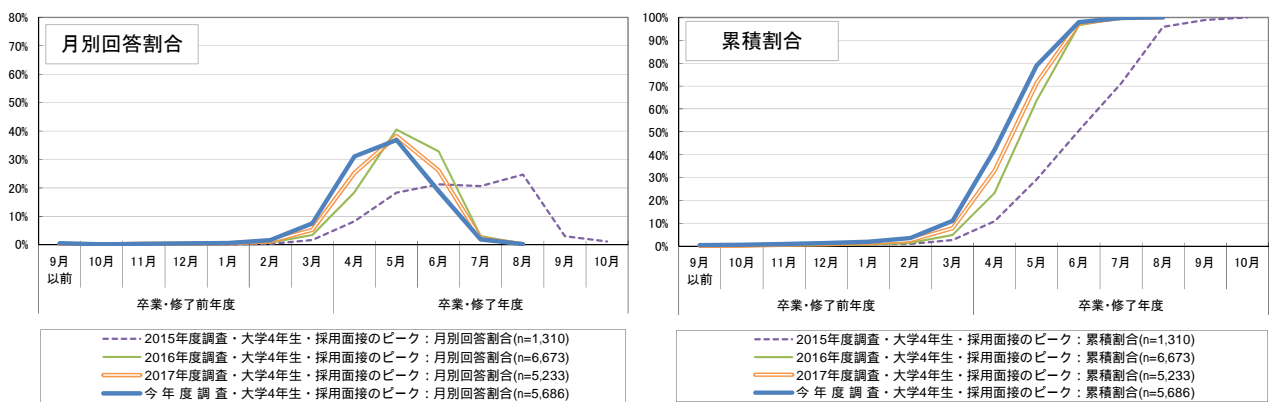
23 公務員や教職員志望者に関しては、調査実施時点で採用の面接等が行われていないと想定されたことから、ここでは集計の対象外とした。また、その上で、採用面接について「特段行わなかった」と回答した者は集計の対象外とした。

図表 3-5-2 採用面接の実施時期（大学4年生、公務員・教職員志望者除く）

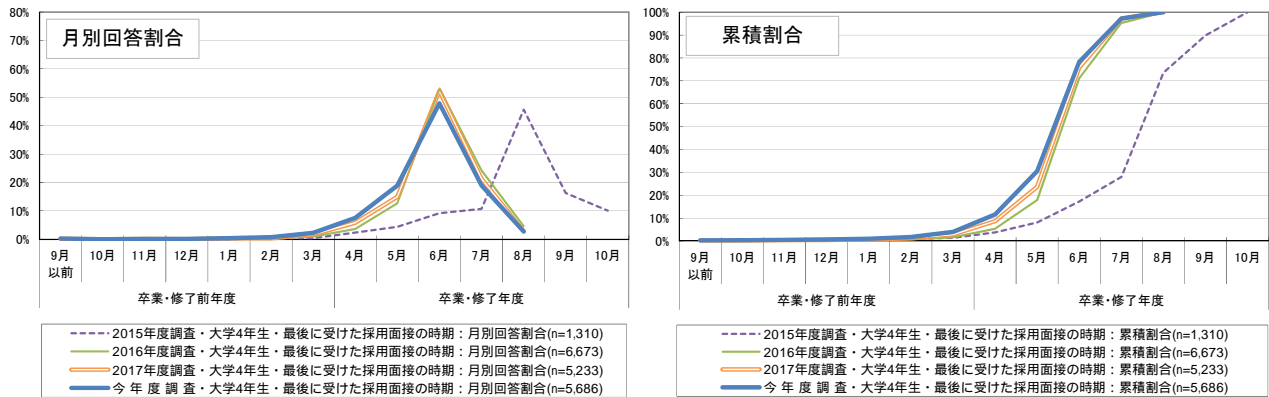
<最初に受けた採用面接の時期>



<採用面接のピーク>

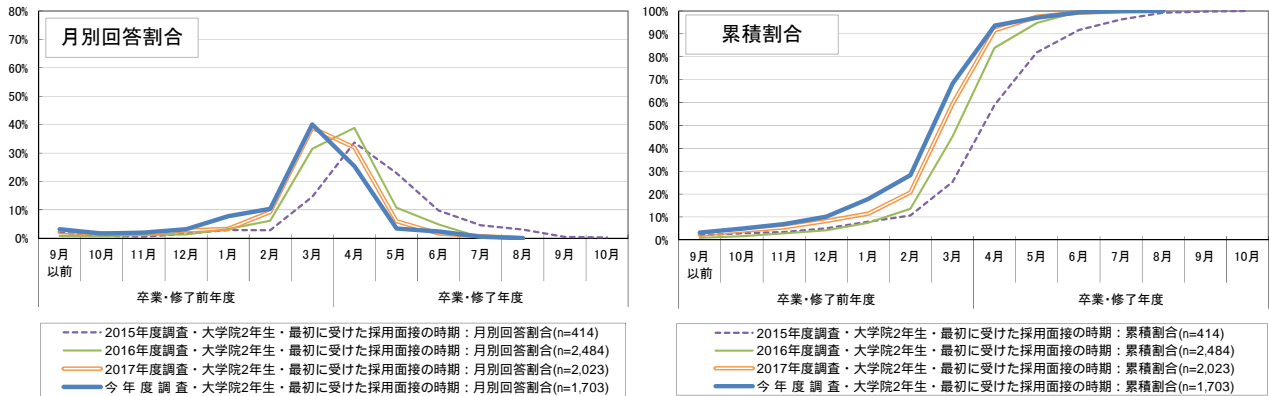


<最後に受けた採用面接の時期>

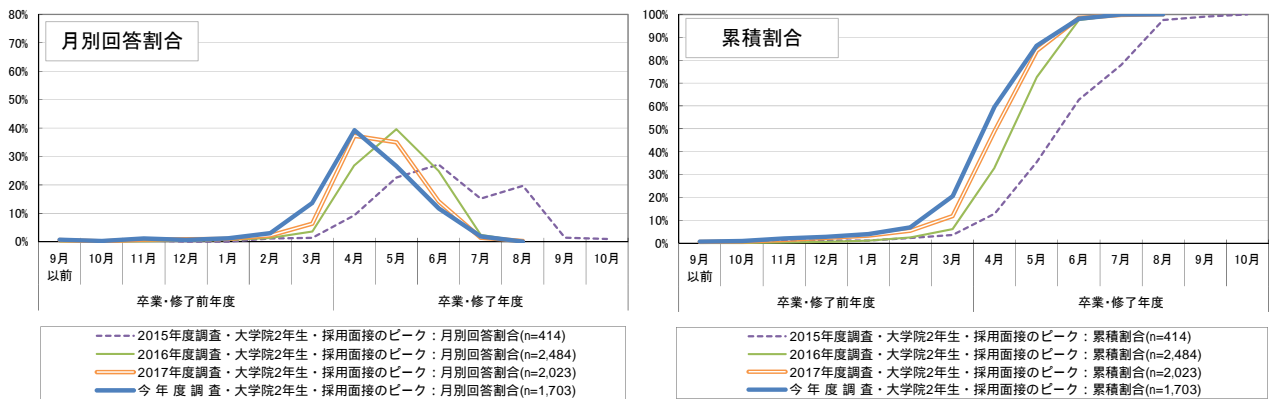


図表 3-5-3 採用面接の実施時期（大学院2年生、公務員・教職員志望者除く）

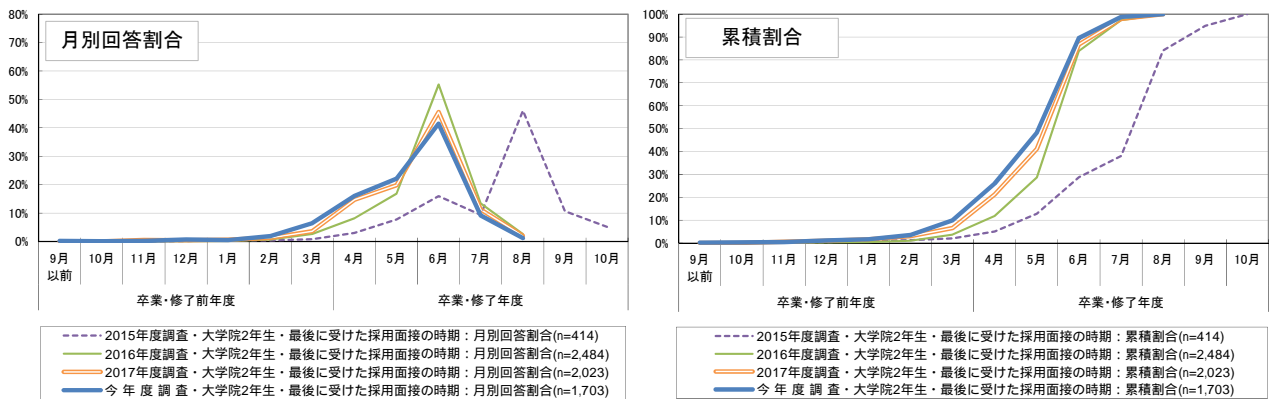
< 最初に受けた採用面接の時期 >



< 採用面接のピーク >



< 最後に受けた採用面接の時期 >



図表 3-5-4 採用面接の実施時期（詳細データ）

（大学４年生・大学院２年生、公務員・教職員志望者除く）

最初の面接	9月以前	10月	11月	12月	1月	2月	3月	4月	5月	6月	7月	8月
月別回答割合	2.6%	1.8%	1.8%	3.9%	6.0%	12.7%	37.9%	24.1%	6.5%	2.3%	0.4%	0.1%
累積割合	2.6%	4.3%	6.1%	10.0%	16.0%	28.8%	66.7%	90.8%	97.2%	99.5%	99.9%	100.0%
面接のピーク	9月以前	10月	11月	12月	1月	2月	3月	4月	5月	6月	7月	8月
月別回答割合	0.5%	0.2%	0.4%	0.5%	0.6%	1.8%	8.2%	32.0%	35.6%	18.1%	1.9%	0.2%
累積割合	0.5%	0.7%	1.1%	1.6%	2.2%	4.0%	12.2%	44.3%	79.9%	98.0%	99.8%	100.0%
最後の面接	9月以前	10月	11月	12月	1月	2月	3月	4月	5月	6月	7月	8月
月別回答割合	0.3%	0.1%	0.1%	0.2%	0.4%	0.9%	2.7%	8.5%	19.3%	47.1%	17.8%	2.6%
累積割合	0.3%	0.3%	0.5%	0.7%	1.1%	2.0%	4.7%	13.2%	32.5%	79.6%	97.4%	100.0%

（大学４年生、公務員・教職員志望者除く）

最初の面接	9月以前	10月	11月	12月	1月	2月	3月	4月	5月	6月	7月	8月
月別回答割合	2.5%	1.8%	1.7%	4.0%	5.8%	13.0%	37.7%	23.9%	6.9%	2.2%	0.4%	0.1%
累積割合	2.5%	4.3%	6.0%	10.0%	15.8%	28.8%	66.5%	90.4%	97.3%	99.5%	99.9%	100.0%
面接のピーク	9月以前	10月	11月	12月	1月	2月	3月	4月	5月	6月	7月	8月
月別回答割合	0.5%	0.1%	0.4%	0.4%	0.6%	1.6%	7.5%	31.1%	36.8%	18.9%	1.9%	0.2%
累積割合	0.5%	0.6%	1.0%	1.4%	2.0%	3.6%	11.1%	42.2%	79.1%	97.9%	99.8%	100.0%
最後の面接	9月以前	10月	11月	12月	1月	2月	3月	4月	5月	6月	7月	8月
月別回答割合	0.3%	0.1%	0.1%	0.1%	0.4%	0.8%	2.2%	7.6%	18.9%	47.8%	18.9%	2.8%
累積割合	0.3%	0.3%	0.5%	0.6%	1.0%	1.8%	4.0%	11.6%	30.5%	78.3%	97.2%	100.0%

（大学院２年生、公務員・教職員志望者除く）

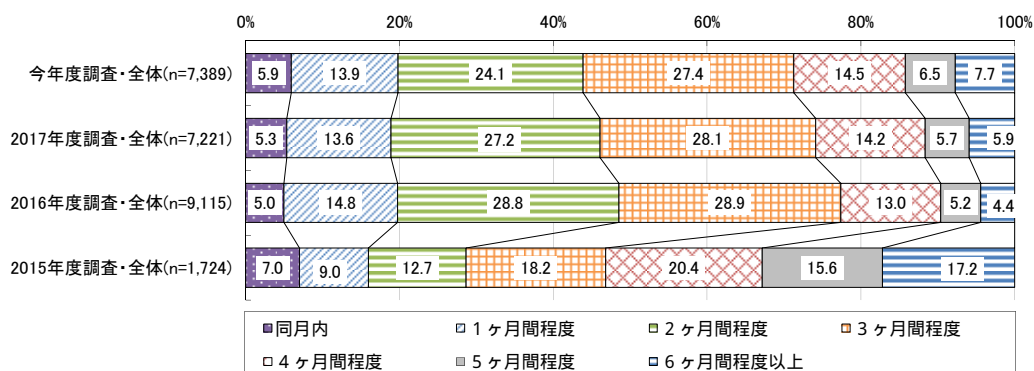
最初の面接	9月以前	10月	11月	12月	1月	2月	3月	4月	5月	6月	7月	8月
月別回答割合	3.2%	1.7%	2.0%	3.2%	7.8%	10.4%	40.0%	25.3%	3.4%	2.4%	0.6%	0.0%
累積割合	3.2%	4.9%	6.9%	10.1%	17.9%	28.2%	68.3%	93.6%	97.0%	99.4%	100.0%	100.0%
面接のピーク	9月以前	10月	11月	12月	1月	2月	3月	4月	5月	6月	7月	8月
月別回答割合	0.7%	0.3%	1.1%	0.7%	1.2%	3.0%	13.6%	39.2%	26.5%	11.7%	1.9%	0.0%
累積割合	0.7%	1.0%	2.1%	2.8%	4.0%	7.0%	20.6%	59.8%	86.3%	98.1%	100.0%	100.0%
最後の面接	9月以前	10月	11月	12月	1月	2月	3月	4月	5月	6月	7月	8月
月別回答割合	0.2%	0.1%	0.2%	0.7%	0.5%	1.9%	6.5%	16.0%	22.1%	41.4%	9.2%	1.2%
累積割合	0.2%	0.3%	0.5%	1.2%	1.7%	3.5%	10.0%	26.0%	48.1%	89.6%	98.8%	100.0%

最初に受けた採用面接から最後に受けた採用面接までの期間

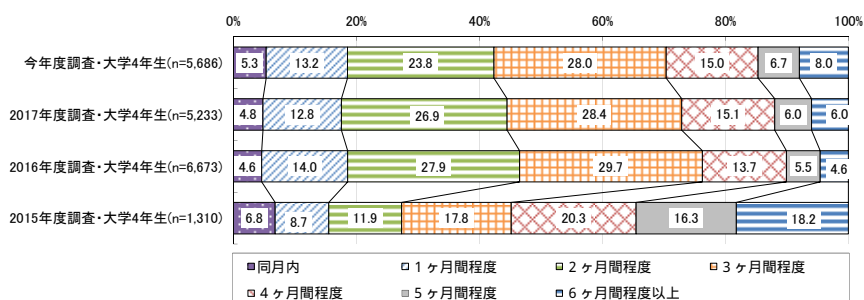
「最初に受けた採用面接の時期」²⁴から「最後に受けた採用面接の時期」の間の期間について集計すると²⁵、「3ヶ月間程度²⁶」の割合が最も高く、次いで「2ヶ月間程度」の割合が高くなっている。

2016年度調査・2017年度調査と比較すると、面接の期間がより長い期間であった者の割合が若干増えているが、採用・選考活動開始時期が8月とされていた2015年度調査と比較すると、面接の期間はより短くなっている傾向が見られる。

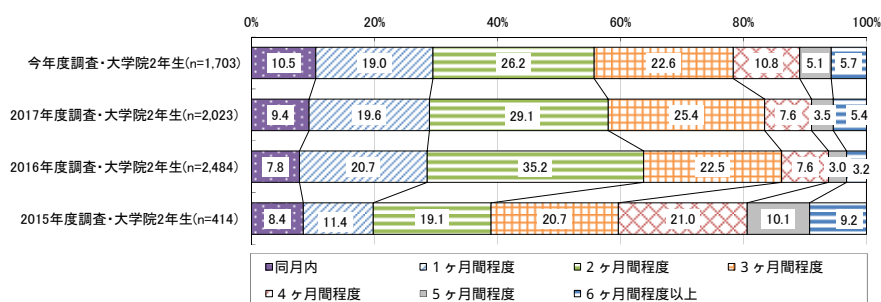
図表 3-5-5 最初に受けた採用面接から最後に受けた採用面接までの期間
(大学4年生・大学院2年生、公務員・教職員志望者除く)



(大学4年生、公務員・教職員志望者除く)



(大学院2年生、公務員・教職員志望者除く)



²⁴ 採用面接に関して、「面談」や「相談会」などの名称の下に行われた企業との接触について、それが実質的に採用面接だと感じた場合は、採用面接と考えていただくよう回答者に案内した上で調査を行った。

²⁵ 公務員や教職員志望者に関しては、調査実施時点において採用の面接等が行われていないと想定されたことから、ここでは、公務員及び教職員志望者は除いて集計を行った。また、その上で、採用面接について「特段行わなかった」と回答した者は集計の対象外とした。

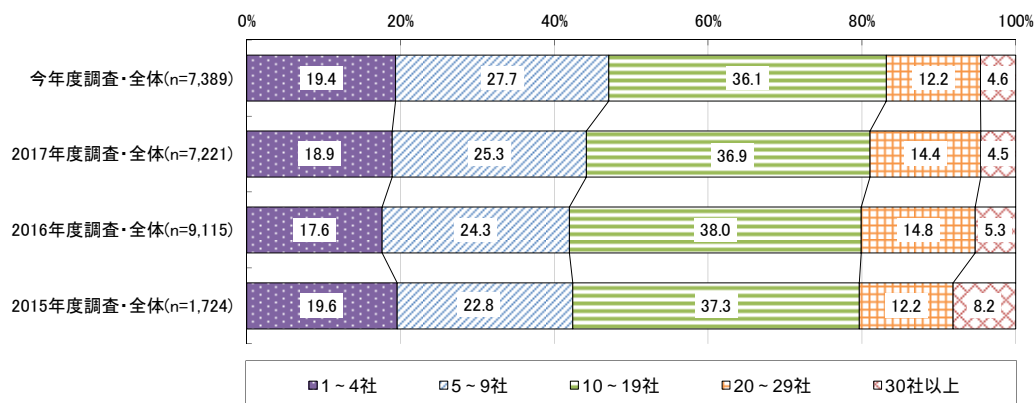
²⁶ ここでの集計において、「3ヶ月間程度」とは、例えば、「最初に受けた採用面接の時期」が3月、「最後に受けた採用面接の時期」が6月というように、両者の差が3ヵ月であることを意味する。したがって、「1ヶ月間程度」の分類には、最短で2日間、最長で約60日間の場合が含まれる。一方で、「同月内」の場合であっても実質的には最長で30日間である可能性もある。なお、最初と最後の月から計算しており、途中の期間に就職活動を行っていない可能性があるなど、必ずしも採用面接を受けていた実際の期間の長さを意味するものではない点に留意が必要である。

採用面接を受けた企業数

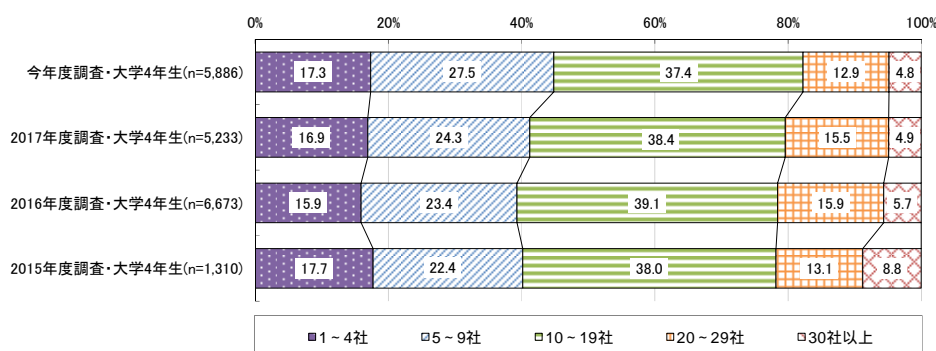
合計で何社の企業の採用面接を受けたかについて、「10～19社」であった者の割合が約4割で最も高くなっている²⁷。なお、20社以上の採用面接を受けた者は約2割となっている。

過年度調査と比較すると、今年度調査ではより少ない企業数であった者の割合が増えている。

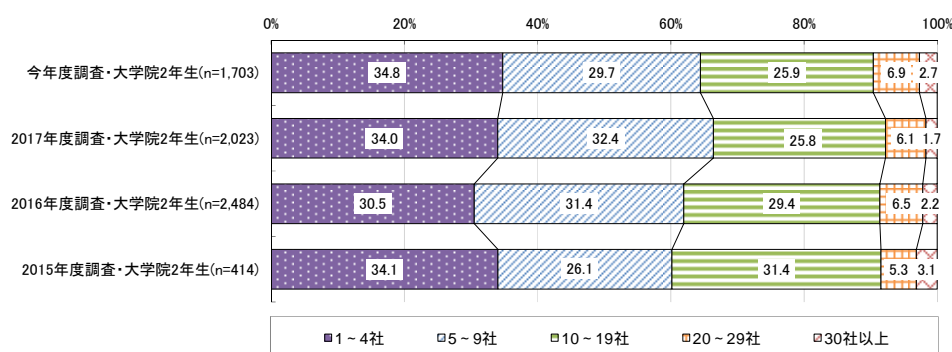
図表 3-5-6 採用面接を受けた企業数
(大学4年生・大学院2年生、公務員・教職員志望者除く)



(大学4年生、公務員・教職員志望者除く)



(大学院2年生、公務員・教職員志望者除く)



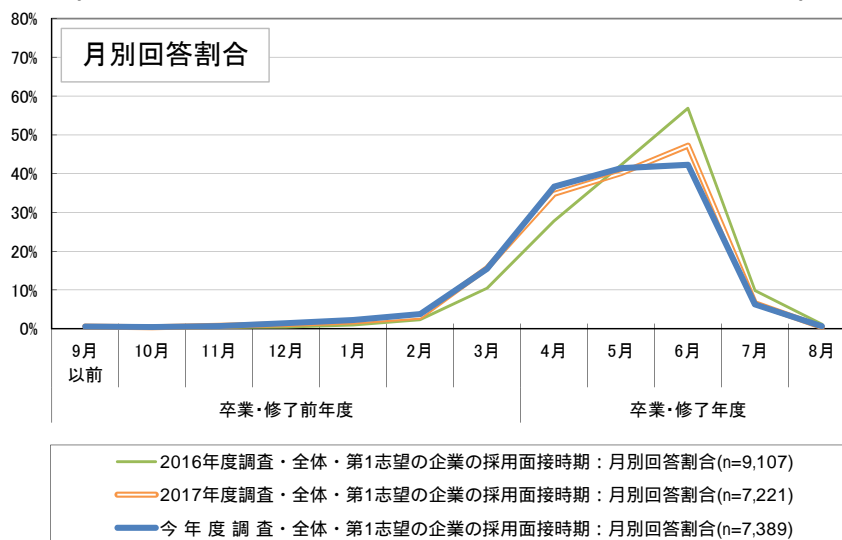
²⁷ 採用面接について「特段行わなかった」と回答した者は集計の対象外とした。

第1志望の企業の採用面接時期

第1志望の企業の採用面接がどの時期に行われたかについて、「2018年6月」の回答割合が約4割と最も高くなっている。また、「2018年4月」「2018年5月」の回答割合も約4割となっている。

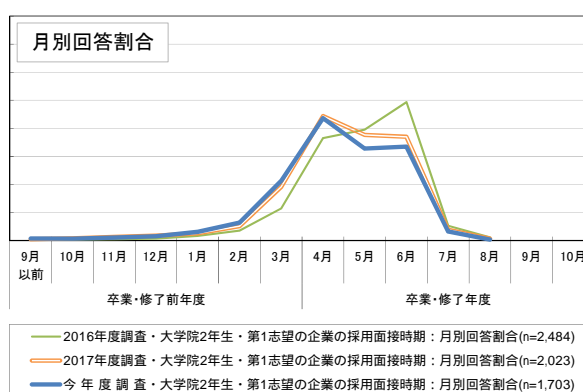
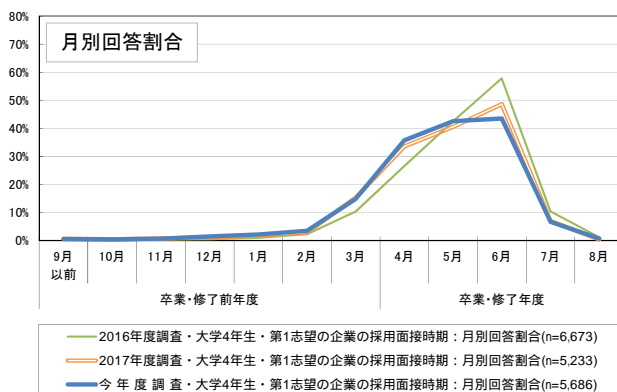
2016年度調査・2017年度調査と比較すると、今年度調査は「6月」の回答割合が若干低くなっている²⁸。

図表 3-5-7 第1志望の企業の採用面接時期（複数回答）
（大学4年生・大学院2年生、公務員・教職員志望者除く）



（大学4年生、公務員・教職員志望者除く）

（大学院2年生、公務員・教職員志望者除く）



図表 3-5-8 第1志望の企業の採用面接時期（詳細データ、複数回答）

（大学4年生・大学院2年生、公務員・教職員志望者除く）

	9月以前	10月	11月	12月	1月	2月	3月	4月	5月	6月	7月	8月
月別回答割合	0.6%	0.4%	0.7%	1.4%	2.2%	3.8%	15.5%	36.6%	41.4%	42.3%	6.2%	0.6%

（大学4年生、公務員・教職員志望者除く）

	9月以前	10月	11月	12月	1月	2月	3月	4月	5月	6月	7月	8月
月別回答割合	0.5%	0.4%	0.7%	1.4%	2.1%	3.4%	14.8%	35.7%	42.5%	43.4%	6.6%	0.7%

（大学院2年生、公務員・教職員志望者除く）

	9月以前	10月	11月	12月	1月	2月	3月	4月	5月	6月	7月	8月
月別回答割合	0.7%	0.7%	1.0%	1.5%	3.1%	6.3%	21.3%	43.6%	32.7%	33.4%	3.2%	0.3%

²⁸ 2015年度調査では当該設問について調査を実施していない。

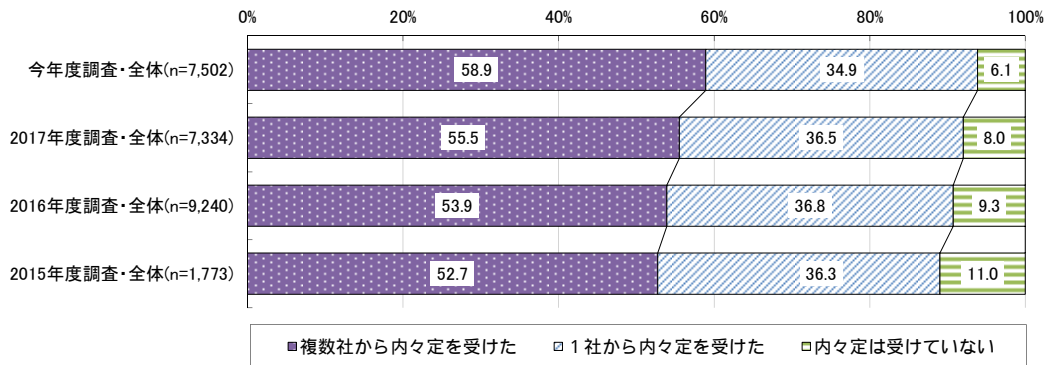
(6) 内々定の状況・内々定の時期

調査実施時点での内々定の状況

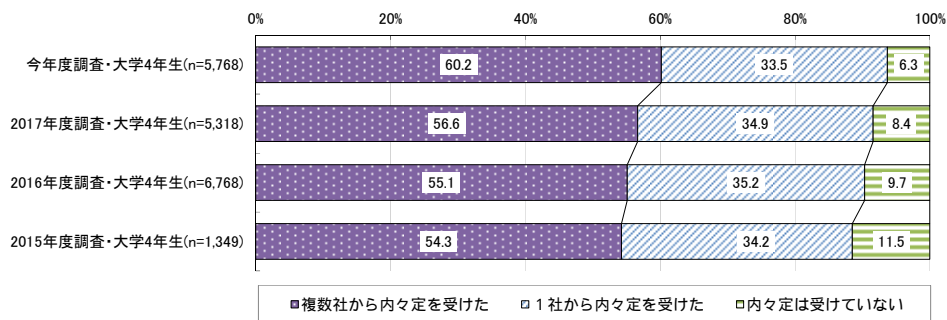
内々定の状況について²⁹、調査実施時点で9割以上が内々定を受けている状況にある。また、約6割が「複数社から内々定を受けた」と回答している。

過年度調査と比較すると、今年度調査では調査実施時点で内々定を受けた者の割合が増えている。

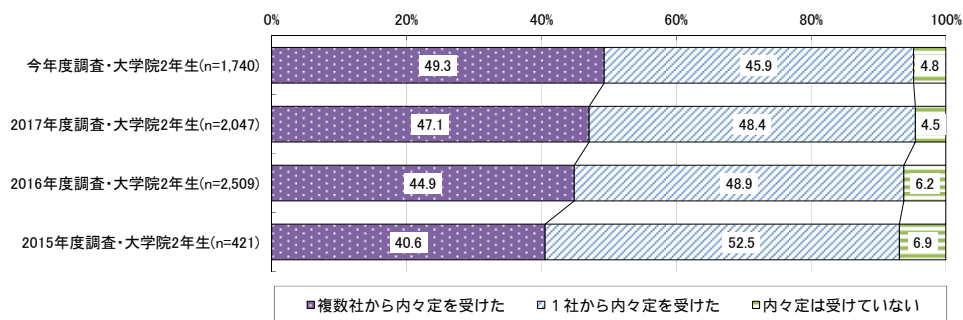
図表 3-6-1 調査実施時点での内々定の状況
(大学4年生・大学院2年生、公務員・教職員志望者除く)



(大学4年生、公務員・教職員志望者除く)



(大学院2年生、公務員・教職員志望者除く)



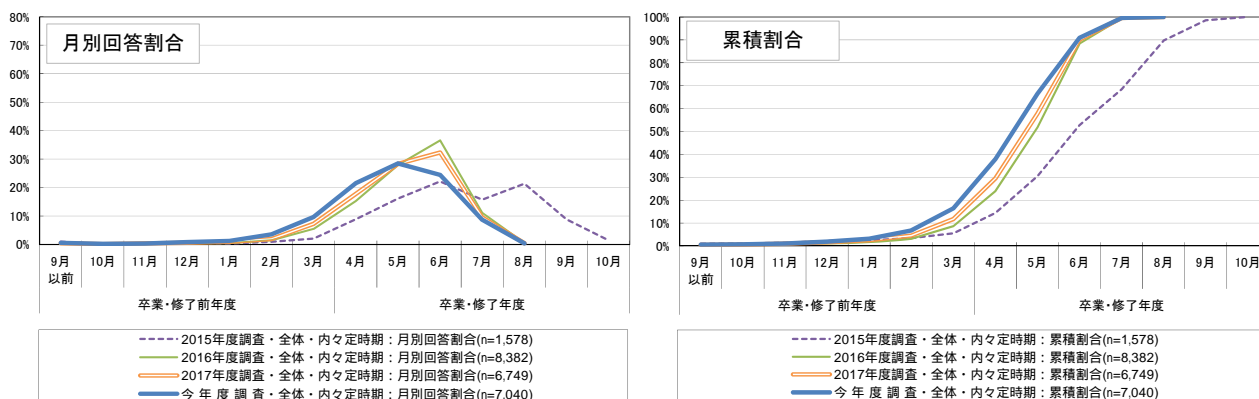
²⁹ 公務員や教職員志望者に関しては、調査実施時点において採用の面接等が行われていないと想定されることから、公務員及び教職員志望者は除いて集計を行った。

内々定を受けた時期（最初の内々定）

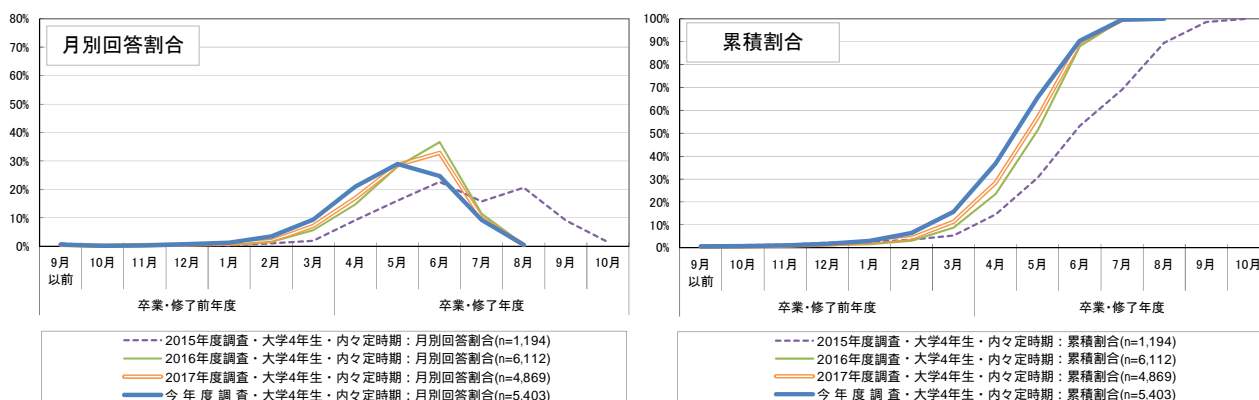
内々定を受けた時期について³⁰、最も回答割合が高い月が採用・選考活動開始時期である6月の前にきており、「2018年5月」の回答割合が約3割となっている。なお、累積割合では、6割以上が2018年5月以前に内々定を受けたと回答している。

過年度調査と比較すると、今年度調査では時期が若干早まっている。

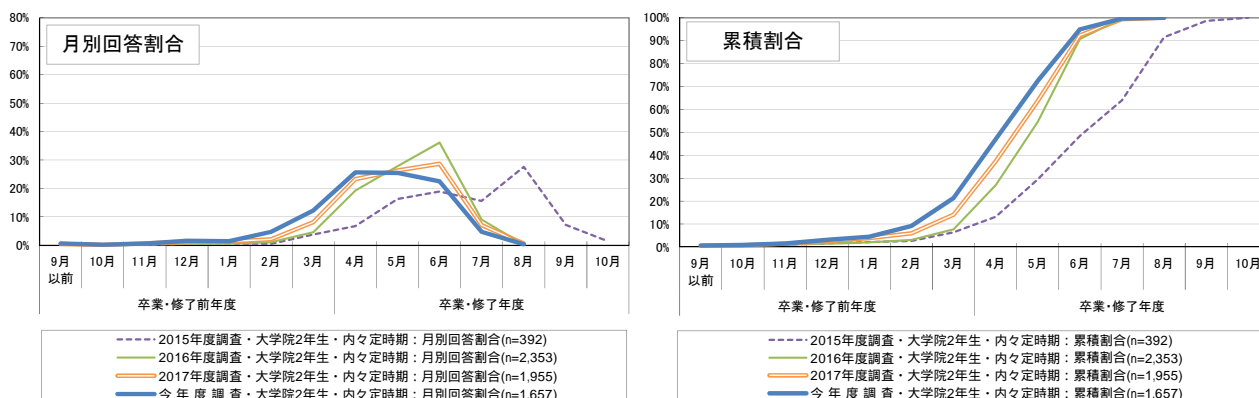
図表 3-6-2 内々定を受けた時期
(大学4年生・大学院2年生、公務員・教職員志望者除く)



(大学4年生、公務員・教職員志望者除く)



(大学院2年生、公務員・教職員志望者除く)



30 1社から内々定を受けた者はその時期について、複数社から内々定を受けた者は最初に内々定を受けた時期について集計した。なお、ここでの集計でも、公務員及び教職員志望者は除いて集計を行った。また、内々定を受けていないと回答した者は集計の対象外としている。

図表 3-6-3 内々定を受けた時期（詳細データ）

（大学4年生・大学院2年生、公務員・教職員志望者除く）

	9月以前	10月	11月	12月	1月	2月	3月	4月	5月	6月	7月	8月
月別回答割合	0.6%	0.2%	0.3%	0.8%	1.3%	3.6%	9.7%	21.5%	28.5%	24.5%	8.7%	0.4%
累積割合	0.6%	0.7%	1.1%	1.9%	3.2%	6.7%	16.4%	37.9%	66.4%	90.9%	99.6%	100.0%

（大学4年生、公務員・教職員志望者除く）

	9月以前	10月	11月	12月	1月	2月	3月	4月	5月	6月	7月	8月
月別回答割合	0.6%	0.2%	0.3%	0.7%	1.3%	3.4%	9.3%	21.0%	28.9%	24.7%	9.2%	0.4%
累積割合	0.6%	0.7%	1.0%	1.7%	3.0%	6.4%	15.8%	36.7%	65.6%	90.3%	99.6%	100.0%

（大学院2年生、公務員・教職員志望者除く）

	9月以前	10月	11月	12月	1月	2月	3月	4月	5月	6月	7月	8月
月別回答割合	0.6%	0.2%	0.6%	1.6%	1.4%	4.7%	12.2%	25.6%	25.4%	22.5%	4.7%	0.3%
累積割合	0.6%	0.8%	1.4%	3.0%	4.4%	9.1%	21.3%	47.0%	72.4%	94.9%	99.7%	100.0%

内々定を受けた時期（内々定を複数社から受けた場合）

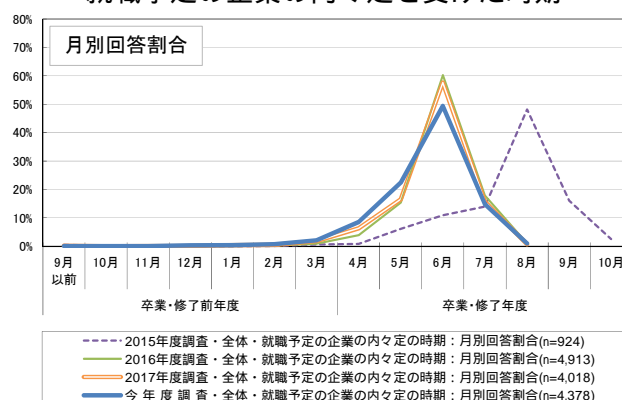
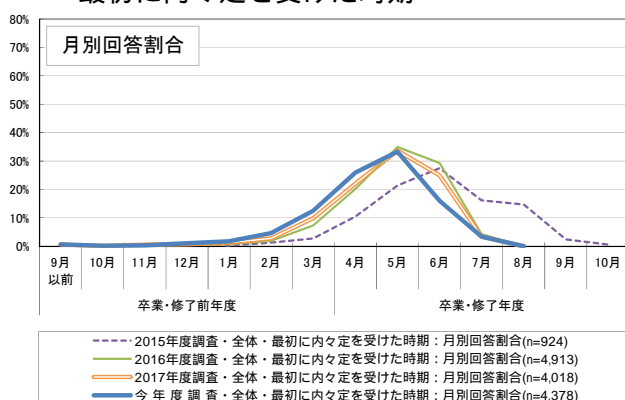
「複数社から内々定を受けた」と回答した者について、「最初に内々定を受けた時期」は「2018年5月」の回答が約3割で最も高く、「就職予定の企業の内々定を受けた時期」は「2018年6月」の回答が約5割で最も高くなっている³¹。

過年度調査と比較すると、「最初に内々定を受けた時期」「就職予定の企業の内々定を受けた時期」とともに、回答割合が最も高い月は2016年度調査・2017年度調査と同一であるが、今年度はより早期の回答割合が高くなっている。

図表 3-6-4 内々定を受けた時期（複数社から受けた場合）
（大学4年生・大学院2年生、公務員・教職員志望者除く）

<最初に内々定を受けた時期>

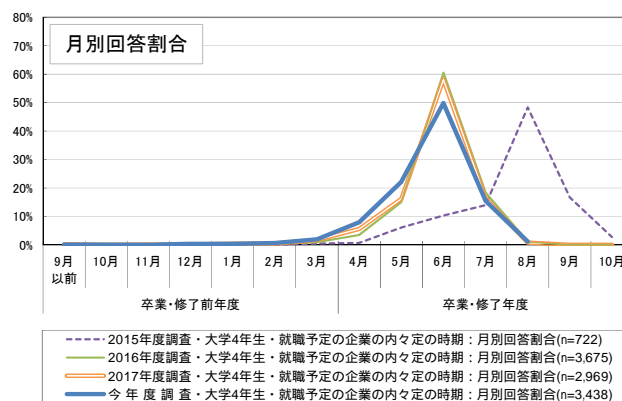
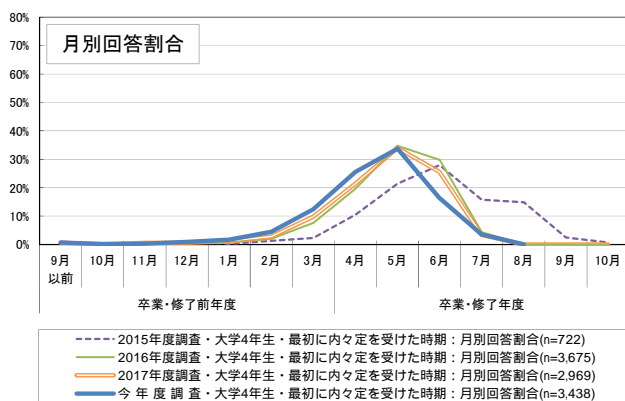
<就職予定の企業の内々定を受けた時期>



（大学4年生、公務員・教職員志望者除く）

<最初に内々定を受けた時期>

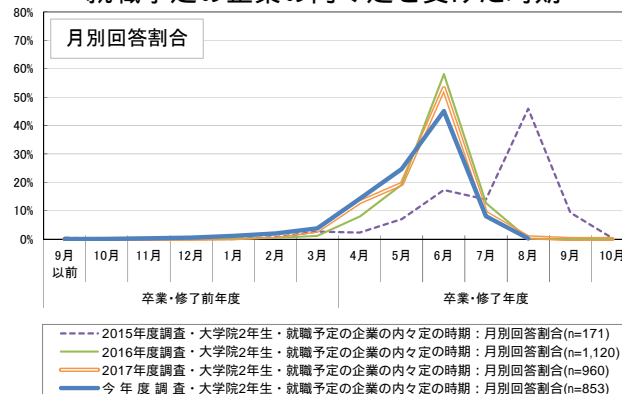
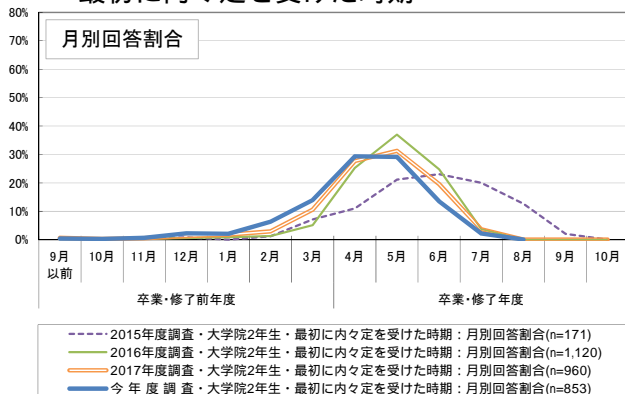
<就職予定の企業の内々定を受けた時期>



（大学院2年生、公務員・教職員志望者除く）

<最初に内々定を受けた時期>

<就職予定の企業の内々定を受けた時期>



³¹ 「就職予定の企業の内々定」に関して、「就職予定の企業はない」と回答した者は集計の対象外とした。

図表 3-6-5 内々定を受けた時期（複数社から受けた場合、詳細データ）

（大学４年生・大学院２年生、公務員・教職員志望者除く）

最初の内々定	9月以前	10月	11月	12月	1月	2月	3月	4月	5月	6月	7月	8月
月別回答割合	0.7%	0.2%	0.3%	1.1%	1.7%	4.6%	12.5%	26.0%	33.3%	16.1%	3.4%	0.0%
累積割合	0.7%	0.9%	1.2%	2.3%	4.1%	8.7%	21.2%	47.2%	80.5%	96.6%	100.0%	100.0%
就職予定の内々定	9月以前	10月	11月	12月	1月	2月	3月	4月	5月	6月	7月	8月
月別回答割合	0.1%	0.1%	0.1%	0.3%	0.4%	0.8%	2.1%	8.5%	22.4%	49.4%	14.8%	1.0%
累積割合	0.1%	0.1%	0.2%	0.5%	0.9%	1.7%	3.8%	12.4%	34.8%	84.2%	99.0%	100.0%

（大学４年生、公務員・教職員志望者除く）

最初の内々定	9月以前	10月	11月	12月	1月	2月	3月	4月	5月	6月	7月	8月
月別回答割合	0.7%	0.2%	0.3%	1.0%	1.7%	4.5%	12.4%	25.6%	33.7%	16.4%	3.5%	0.0%
累積割合	0.7%	0.9%	1.2%	2.2%	3.9%	8.3%	20.7%	46.3%	80.1%	96.4%	100.0%	100.0%
就職予定の内々定	9月以前	10月	11月	12月	1月	2月	3月	4月	5月	6月	7月	8月
月別回答割合	0.1%	0.1%	0.0%	0.3%	0.3%	0.6%	2.0%	7.9%	22.2%	49.8%	15.5%	1.1%
累積割合	0.1%	0.1%	0.2%	0.5%	0.8%	1.4%	3.4%	11.3%	33.5%	83.4%	98.9%	100.0%

（大学院２年生、公務員・教職員志望者除く）

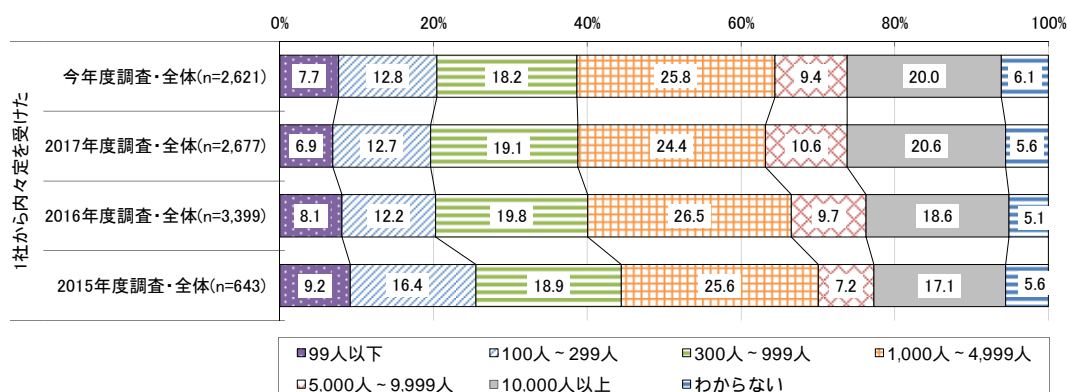
最初の内々定	9月以前	10月	11月	12月	1月	2月	3月	4月	5月	6月	7月	8月
月別回答割合	0.4%	0.3%	0.6%	2.2%	2.1%	6.3%	13.9%	29.4%	29.1%	13.5%	2.2%	0.0%
累積割合	0.4%	0.7%	1.3%	3.5%	5.6%	11.9%	25.8%	55.2%	84.3%	97.8%	100.0%	100.0%
就職予定の内々定	9月以前	10月	11月	12月	1月	2月	3月	4月	5月	6月	7月	8月
月別回答割合	0.0%	0.1%	0.3%	0.5%	1.1%	2.0%	3.8%	14.2%	24.7%	45.1%	8.0%	0.2%
累積割合	0.0%	0.1%	0.4%	0.9%	2.0%	4.0%	7.8%	22.0%	46.7%	91.8%	99.8%	100.0%

内々定を受けた企業の企業規模（従業員数）

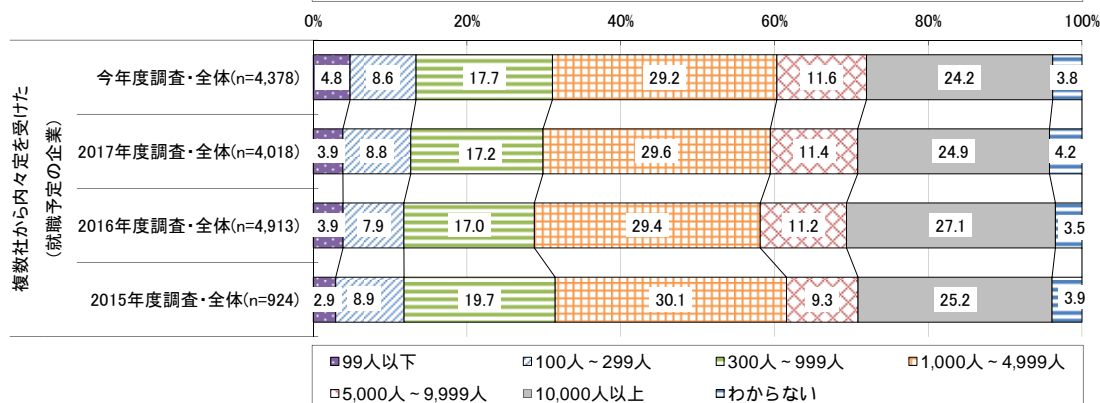
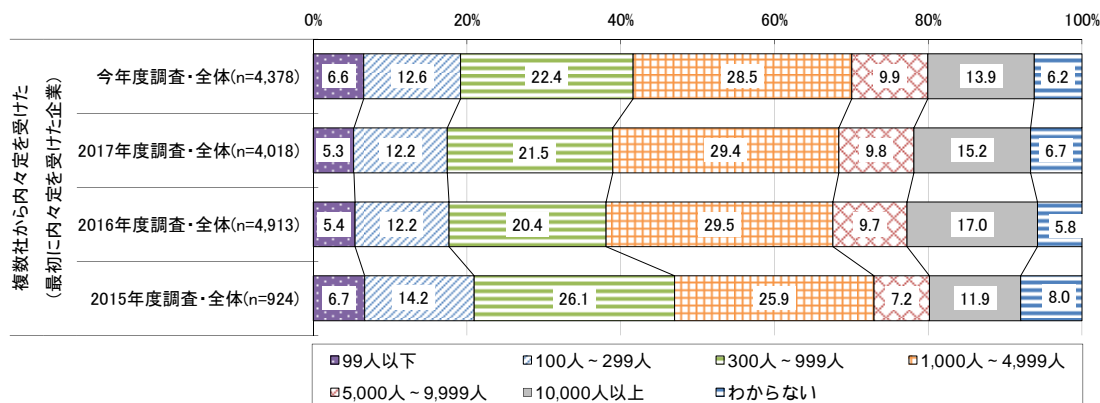
内々定を受けた企業の企業規模（従業員数）について、1社から内々定を受けた者、複数社から内々定を受けた者のそれぞれについて集計を行った。複数社から内々定を受けた者については、最初に内々定を受けた企業と、就職予定の企業のそれぞれについて把握した。

これらのうち、複数社から内々定を受けた者について、「最初に内々定を受けた企業」に対して「就職予定の企業」の方が、規模（従業員数）の大きい企業の割合が高くなっている。これは、過年度調査と同様の結果となっている。

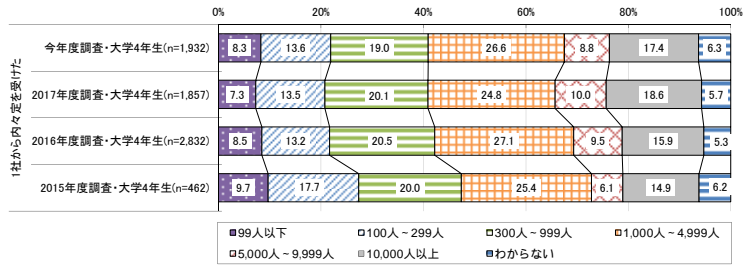
図表 3-6-6 内々定を受けた企業の企業規模（従業員数）
（大学4年生・大学院2年生、公務員・教職員志望者除く）
< 1社から内々定を受けた者 >



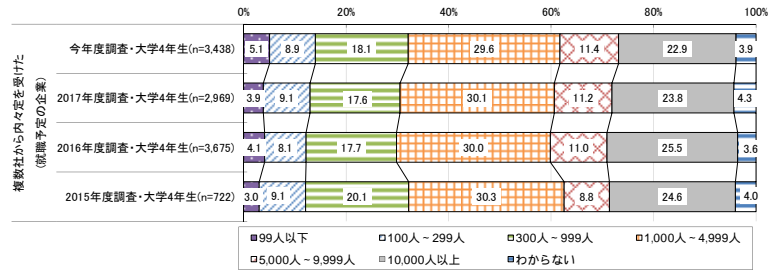
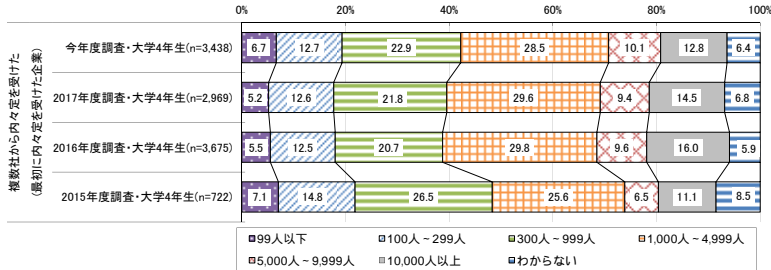
< 複数社から内々定を受けた者 >



図表 3-6-7 内々定を受けた企業の企業規模（従業員数）
 （大学4年生、公務員・教職員志望者除く）
 < 1社から内々定を受けた者 >

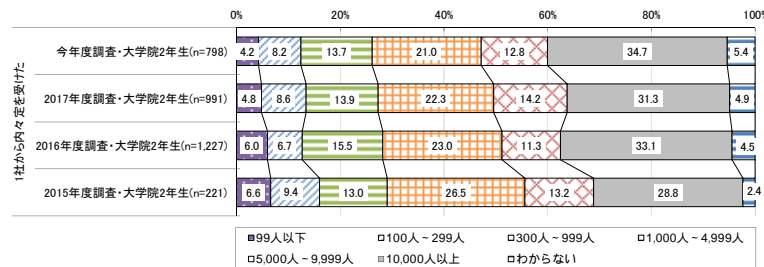


< 複数社から内々定を受けた者 >

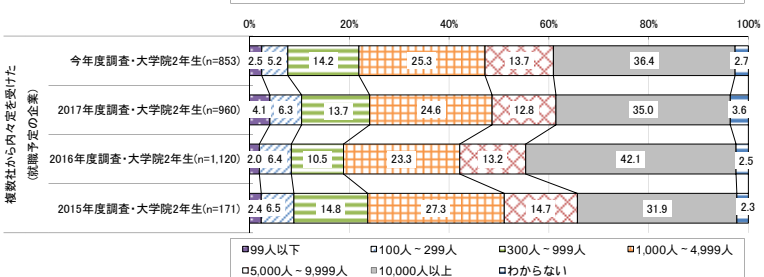
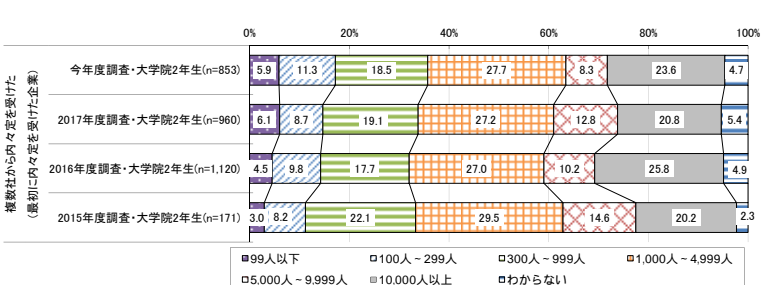


（大学院2年生、公務員・教職員志望者除く）

< 1社から内々定を受けた者 >



< 複数社から内々定を受けた者 >



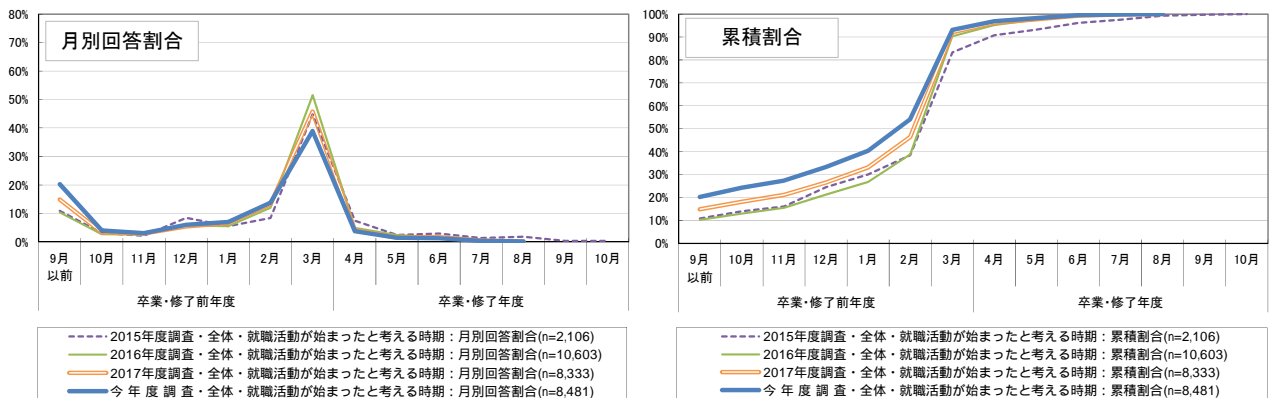
(7) 就職活動の始まりと終わりの認識

就職活動の始まりの時期についての認識

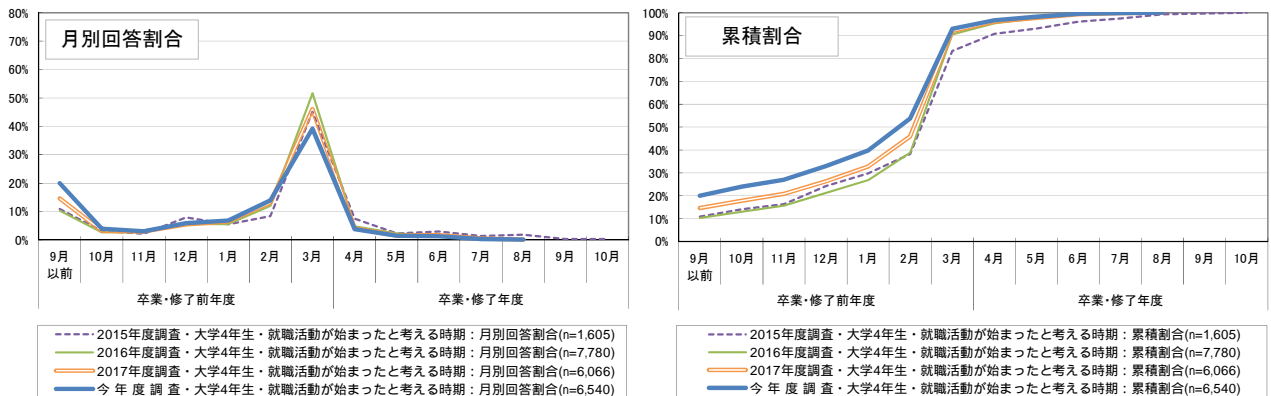
回答者自身の認識としての「就職活動が始まったと考える時期」について、「2018年3月」の回答割合が約4割と最も高くなっている。

過年度調査と比較すると、今年度調査では3月の回答割合が最も高いのは同様であるが、累積割合でみると、9月以前の回答割合が増えるなど、2月以前と回答した者の割合がより高くなっている。

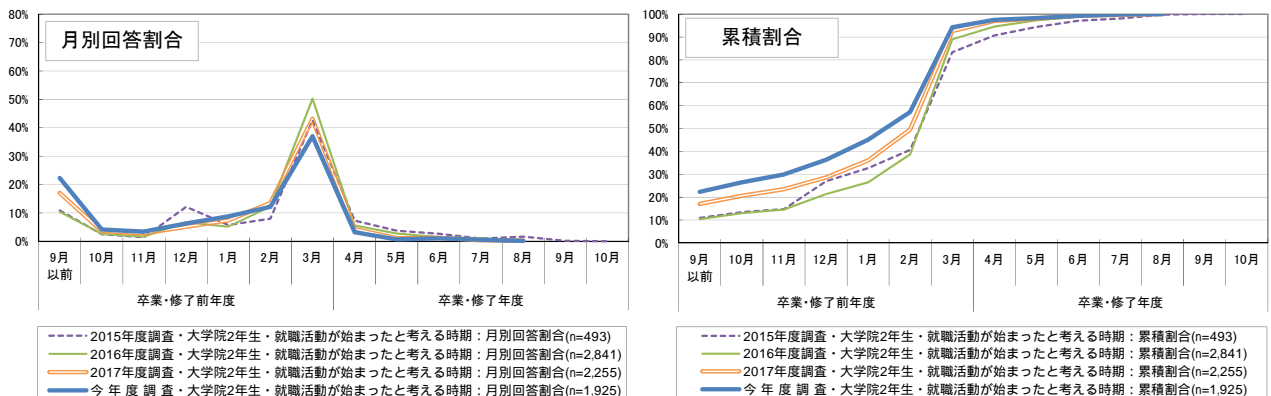
図表 3-7-1 就職活動が始まったと考える時期
(大学4年生・大学院2年生)



(大学4年生)



(大学院2年生)



図表 3-7-2 就職活動が始まったと考える時期（詳細データ）

（大学4年生・大学院2年生）

	9月以前	10月	11月	12月	1月	2月	3月	4月	5月	6月	7月	8月
月別回答割合	20.3%	4.0%	3.1%	6.0%	7.0%	13.7%	38.9%	3.8%	1.4%	1.3%	0.3%	0.1%
累積割合	20.3%	24.3%	27.4%	33.4%	40.4%	54.1%	93.1%	96.8%	98.2%	99.5%	99.9%	100.0%

（大学4年生）

	9月以前	10月	11月	12月	1月	2月	3月	4月	5月	6月	7月	8月
月別回答割合	20.0%	4.0%	3.0%	5.9%	6.8%	13.9%	39.2%	3.8%	1.5%	1.3%	0.3%	0.1%
累積割合	20.0%	24.0%	27.0%	33.0%	39.8%	53.7%	92.9%	96.7%	98.3%	99.6%	99.9%	100.0%

（大学院2年生）

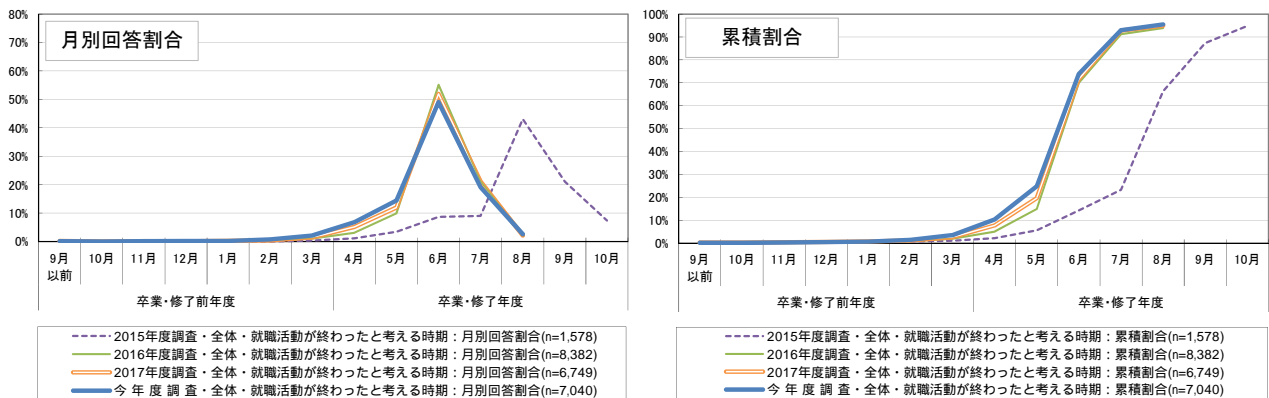
	9月以前	10月	11月	12月	1月	2月	3月	4月	5月	6月	7月	8月
月別回答割合	22.3%	4.2%	3.4%	6.3%	8.8%	12.1%	37.0%	3.3%	0.7%	1.0%	0.6%	0.1%
累積割合	22.3%	26.5%	29.9%	36.3%	45.1%	57.2%	94.3%	97.5%	98.2%	99.3%	99.9%	100.0%

就職活動の終わりの時期についての認識

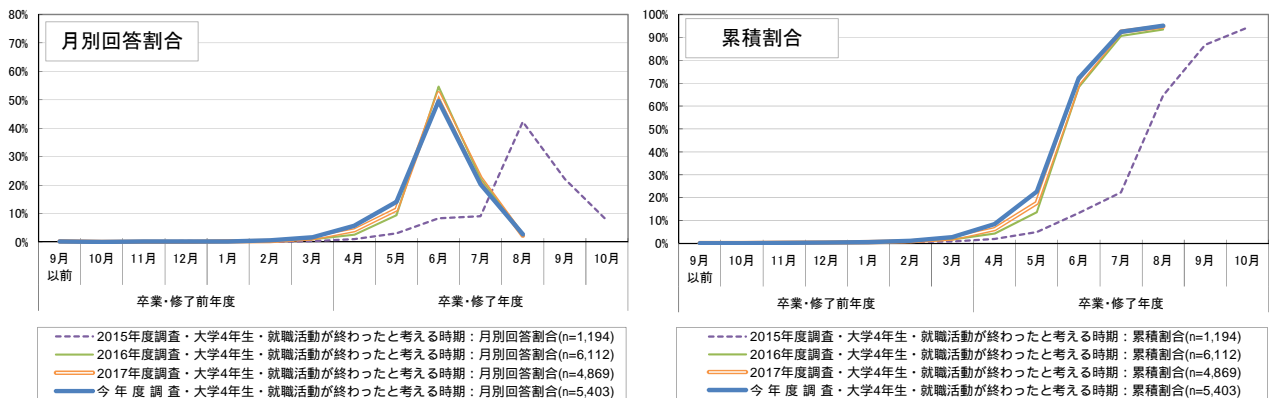
内々定を1社以上受けたと回答した者³²にとっての「就職活動が終わったと考える時期」について、「2018年6月」の回答割合が約5割となっている。なお、累積割合³³では、2018年5月以前に就職活動が終わったと回答しているのは約2割となっている。

過年度調査と比較すると、今年度調査の結果は2017年度調査とほぼ同様であるが、今年度調査ではより早期の回答割合が若干高くなっている。

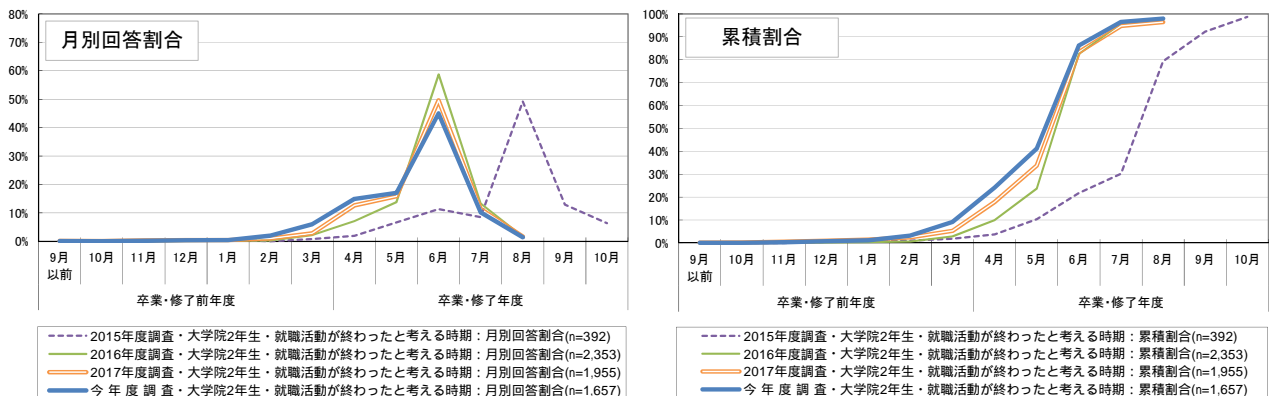
図表 3-7-3 就職活動が終わったと考える時期
(大学4年生・大学院2年生、公務員・教職員志望者除く)



(大学4年生、公務員・教職員志望者除く)



(大学院2年生、公務員・教職員志望者除く)



³² 公務員及び教職員志望者は除いて集計を行った。

³³ 「まだ終わっていない」と回答した者がいるため、「8月」の時点でも累積割合のグラフは100%にならない。

図表 3-7-4 就職活動が終わったと考える時期（詳細データ）

（大学４年生・大学院２年生、公務員・教職員志望者除く）

	9月 以前	10月	11月	12月	1月	2月	3月	4月	5月	6月	7月	8月	まだ終 わって いない
月別回答割合	0.1%	0.0%	0.1%	0.2%	0.2%	0.8%	2.1%	6.8%	14.5%	49.0%	19.1%	2.5%	4.5%
累積割合	0.1%	0.1%	0.3%	0.5%	0.7%	1.4%	3.5%	10.4%	24.8%	73.8%	92.9%	95.5%	—

（大学４年生、公務員・教職員志望者除く）

	9月 以前	10月	11月	12月	1月	2月	3月	4月	5月	6月	7月	8月	まだ終 わって いない
月別回答割合	0.1%	0.0%	0.1%	0.2%	0.2%	0.6%	1.6%	5.7%	14.1%	49.5%	20.3%	2.7%	4.9%
累積割合	0.1%	0.1%	0.3%	0.4%	0.6%	1.2%	2.8%	8.5%	22.6%	72.2%	92.4%	95.1%	—

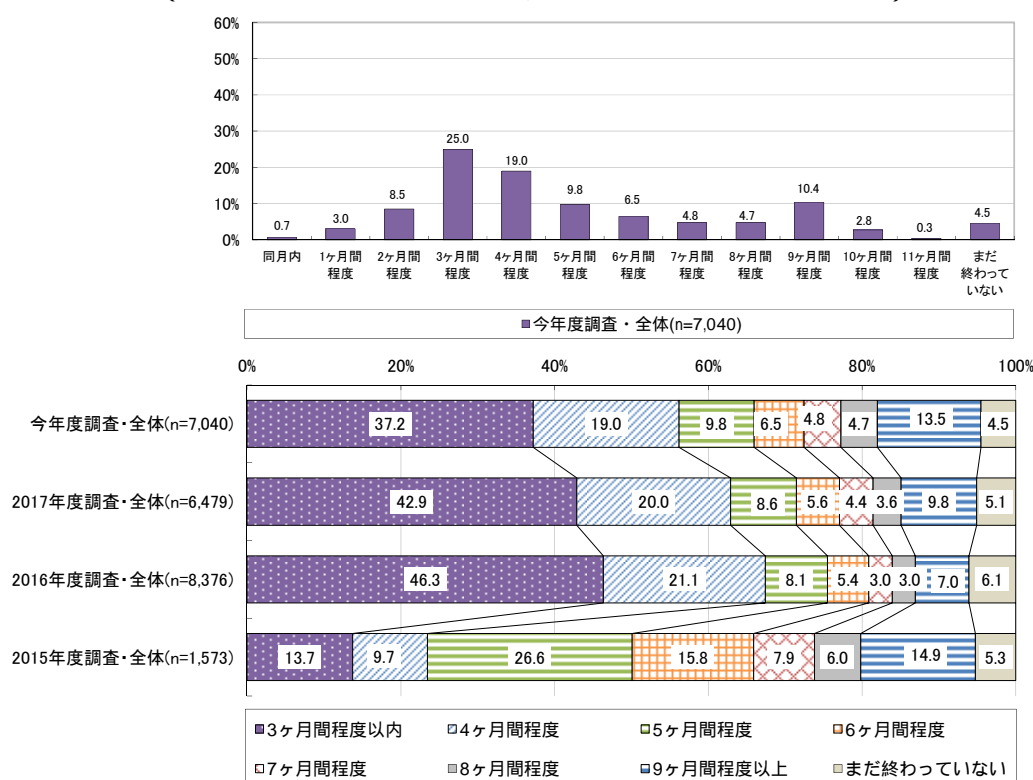
（大学院２年生、公務員・教職員志望者除く）

	9月 以前	10月	11月	12月	1月	2月	3月	4月	5月	6月	7月	8月	まだ終 わって いない
月別回答割合	0.1%	0.0%	0.2%	0.4%	0.4%	2.0%	6.0%	14.9%	17.0%	45.0%	10.3%	1.5%	2.1%
累積割合	0.1%	0.1%	0.3%	0.7%	1.2%	3.2%	9.2%	24.1%	41.2%	86.2%	96.4%	97.9%	—

就職活動の始まりから終わりまでの期間

「就職活動が始まったと考える時期」から「就職活動が終わったと考える時期」の間の期間について集計すると³⁴、「3ヶ月間程度³⁵」の割合が最も高く、「同月内」から「4ヶ月間程度」までの回答を合わせると約6割となっている。2016年度調査・2017年度調査と比較すると、「3ヶ月間程度以内」や「4ヶ月間程度」の割合が若干減っているが、採用・選考活動開始時期が8月とされていた2015年度調査では、「5ヶ月間程度」以上に該当する学生が約8割となっており、今年度調査ではより短い期間で就職活動を終えている傾向が見られる。

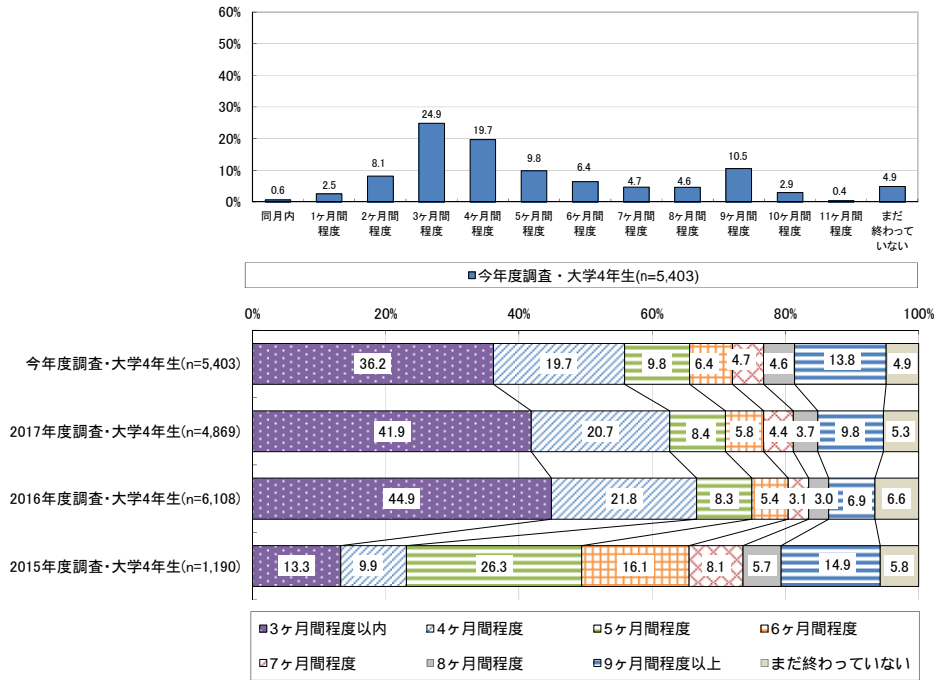
図表 3-7-5 就職活動の始まりから終わりまでの期間
(大学4年生・大学院2年生、公務員・教職員志望者除く)



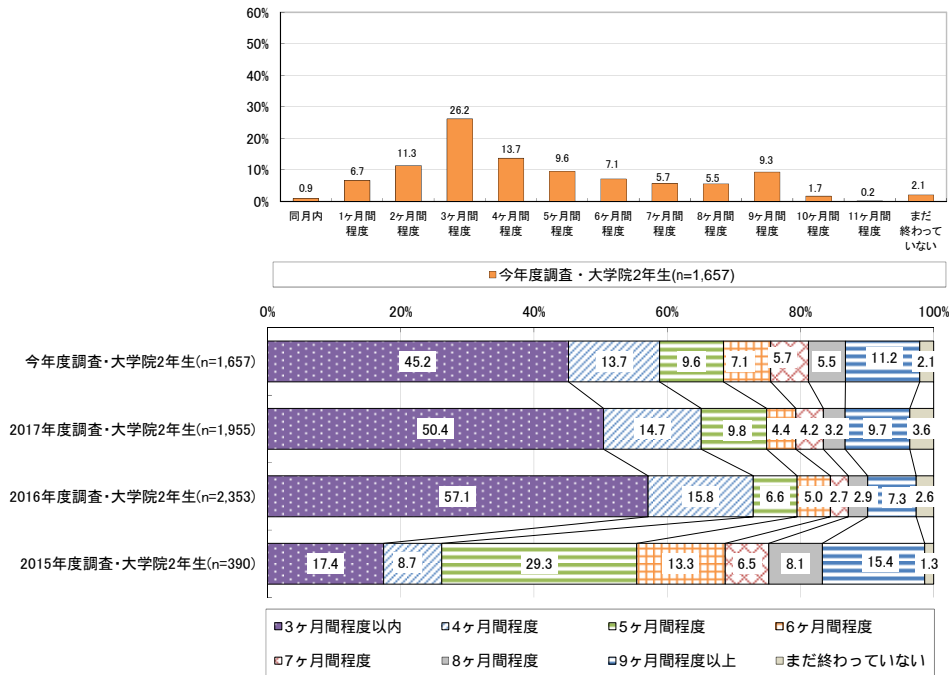
³⁴ 公務員及び教職員志望者は除いて集計を行った。

³⁵ ここでの集計において、「3ヶ月間程度」とは、例えば、「就職活動が始まったと考える時期」が3月、「就職活動が終わったと考える時期」が6月というように、両者の差が3ヵ月であることを意味する。したがって、「1ヶ月間程度」の分類には、最短で2日間、最長で約60日間の場合が含まれる。一方で、「同月内」の場合であっても実質的には最長で30日間である可能性もある。なお、最初と最後の月から計算しており、途中の期間に就職活動を行っていない可能性があるなど、必ずしも就職活動を行っていた実際の期間の長さを意味するものではない点に留意が必要である。

図表 3-7-6 就職活動の始まりから終わりまでの期間
(大学4年生、公務員・教職員志望者除く)



(大学院2年生、公務員・教職員志望者除く)



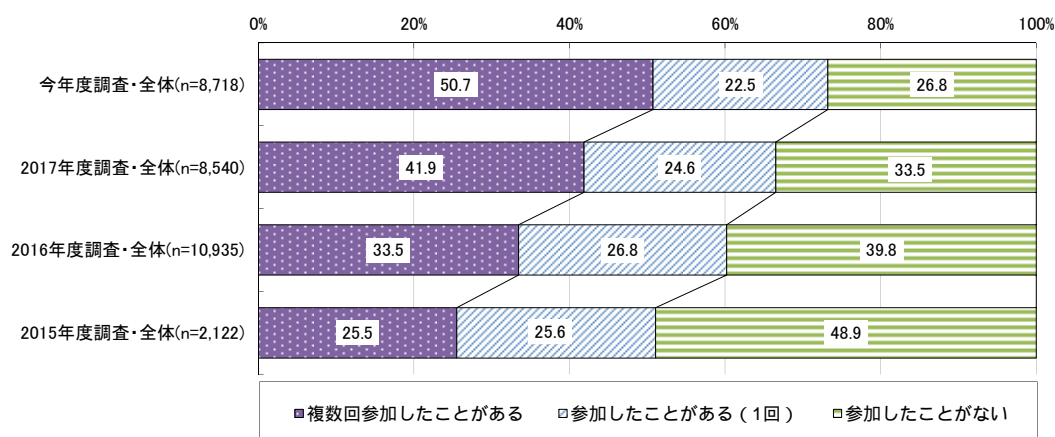
(8) インターシップの参加状況

参加の有無

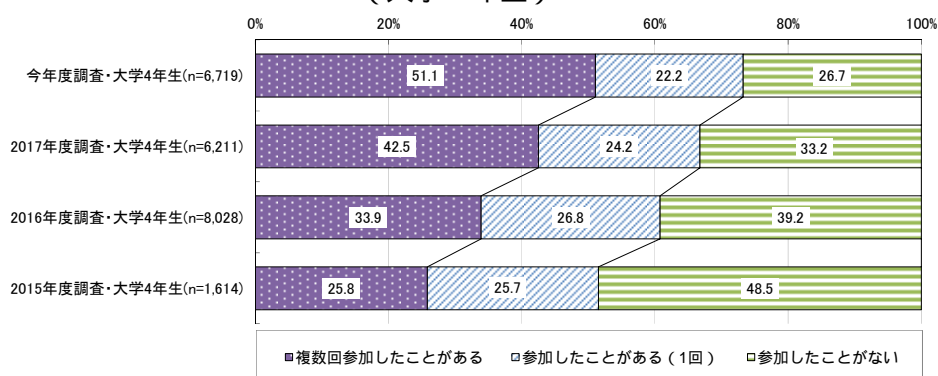
インターシップ参加経験について、7割以上が「参加したことがある」と回答している。なお、約5割が「複数回参加したことがある」と回答している。

過年度調査と比較すると³⁶、今年度調査では「参加したことがある」の回答割合が高くなっている。

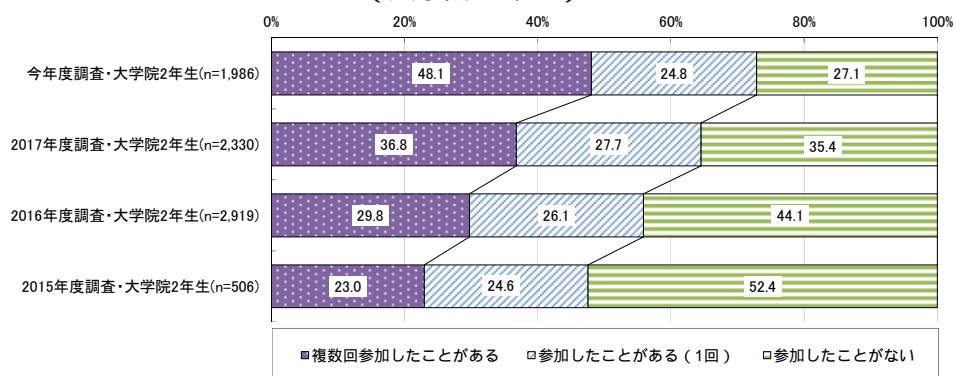
図表 3-8-1 インターシップ参加経験の有無
(大学4年生・大学院2年生)



(大学4年生)



(大学院2年生)



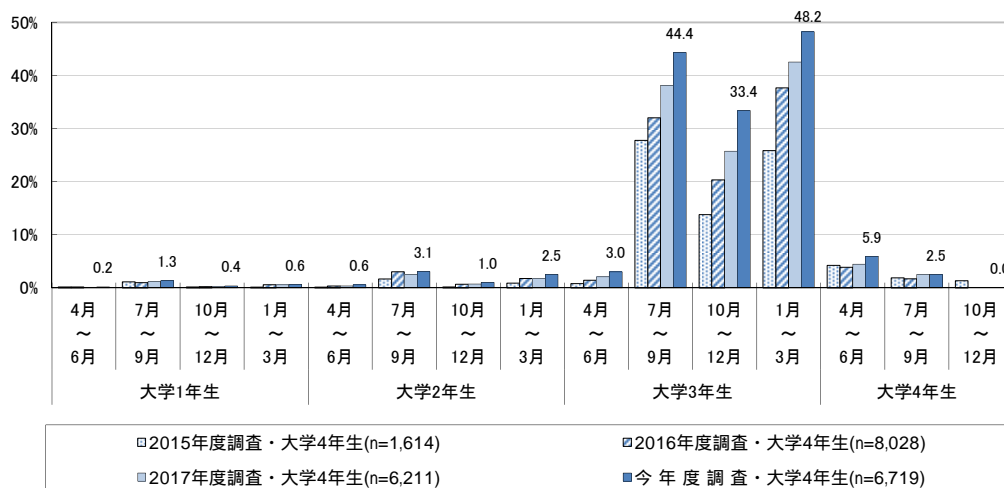
³⁶ 2015年度調査では就職活動実施の有無にかかわらずインターシップの参加状況についてたずねているが、ここでは、「就職活動を行った」者に限定して集計を行った上で比較した。

参加時期

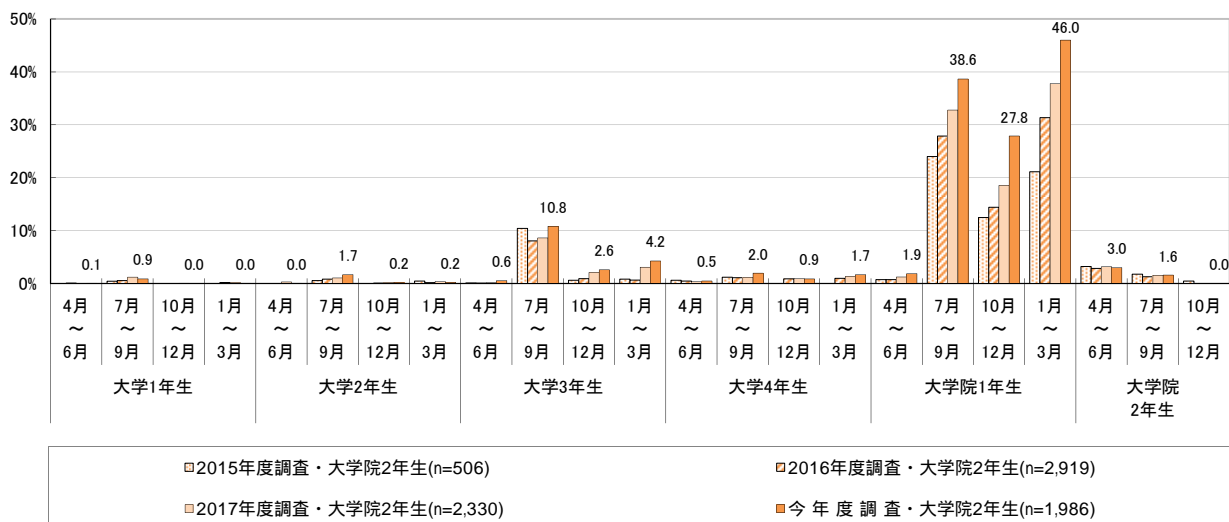
インターンシップ参加の時期について³⁷、大学3年生・大学院1年生の「1月～3月」の参加割合が約5割で最も高く、次いで大学3年生・大学院1年生の「7月～9月」の割合が高くなっている。

過年度調査と比較すると³⁸、回答の傾向は2016年度調査や2017年度調査と同様であるが、上記のそれぞれの時期において、今年度調査の方がインターンシップに参加したと回答した割合が高くなっている。

図表 3-8-2 インターンシップ参加時期（複数回答）
（大学4年生）



（大学院2年生）



³⁷ ここでの集計対象（母数）には、インターンシップに参加しなかった者も含む。

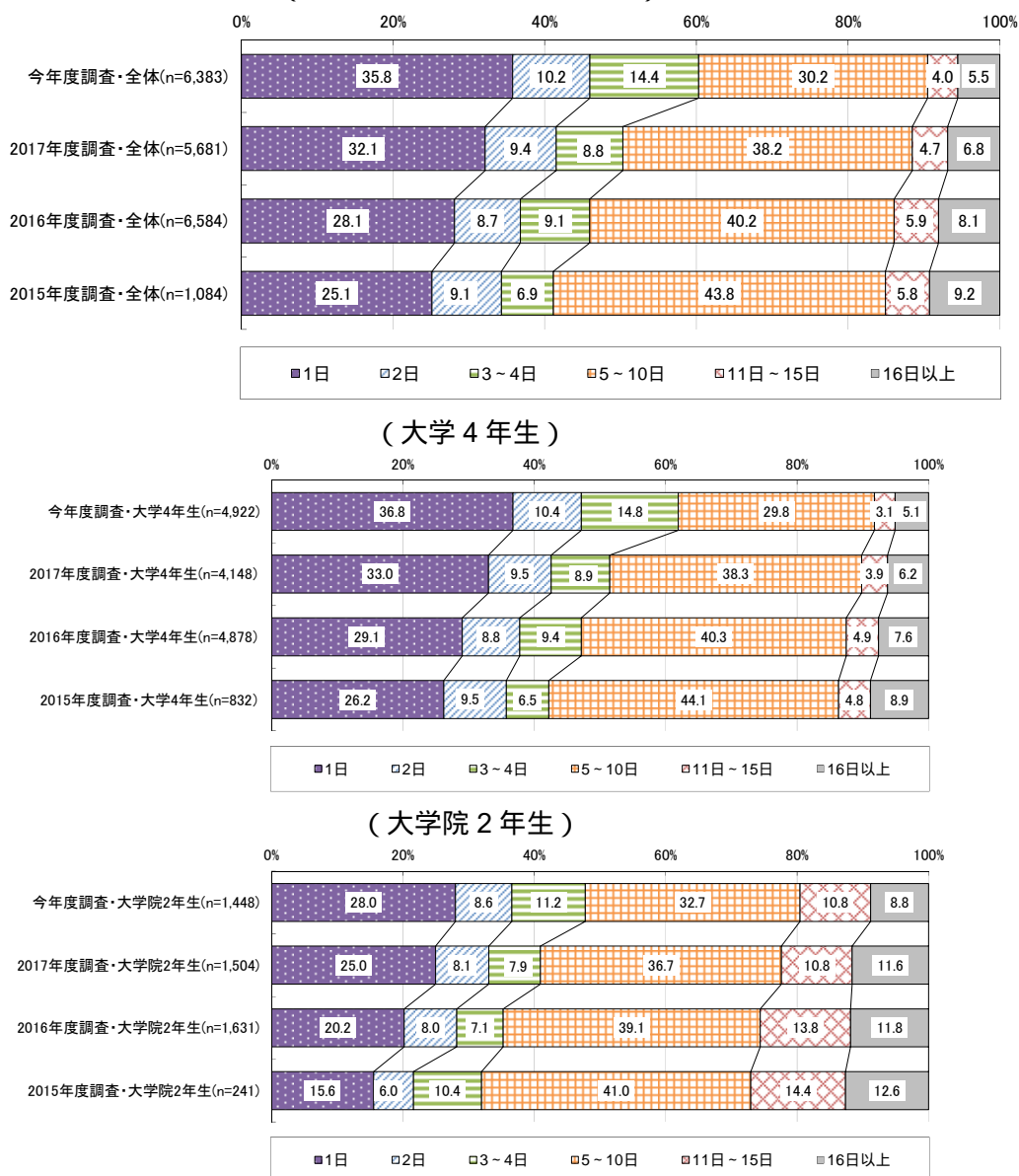
³⁸ 2015年度調査では就職活動実施の有無にかかわらずインターンシップの参加状況についてたずねているが、ここでは、「就職活動を行った」者に限定して集計を行った上で比較した。

参加日数

参加したインターンシップのうち、最長の日数のものについて集計したところ、「1日」の回答割合が約4割で最も高くなっており、次いで「5～10日」の回答割合が高くなっている。

過年度調査と比較すると³⁹、今年度調査では「1日」の回答割合が高くなっている。

図表 3-8-3 インターンシップ参加日数
(大学4年生・大学院2年生)



³⁹ 2015年度調査では就職活動実施の有無にかかわらずインターンシップの参加状況についてたずねているが、ここでは、「就職活動を行った」者に限定して集計を行った上で比較した。

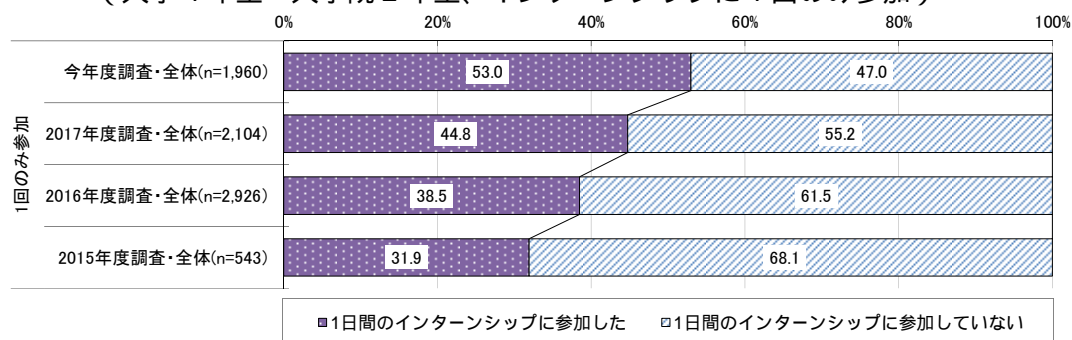
1日間のインターンシップ参加状況

インターンシップに1回のみ参加したことがある者、複数回参加したことがある者のそれぞれについて、1日間のインターンシップの参加状況⁴⁰を集計すると、インターンシップに1回のみ参加したことがある者で1日間のインターンシップに参加したことがある割合は約5割であった。インターンシップに複数回参加したことがある者で1日間のインターンシップに参加したことがある割合は9割以上となっている。

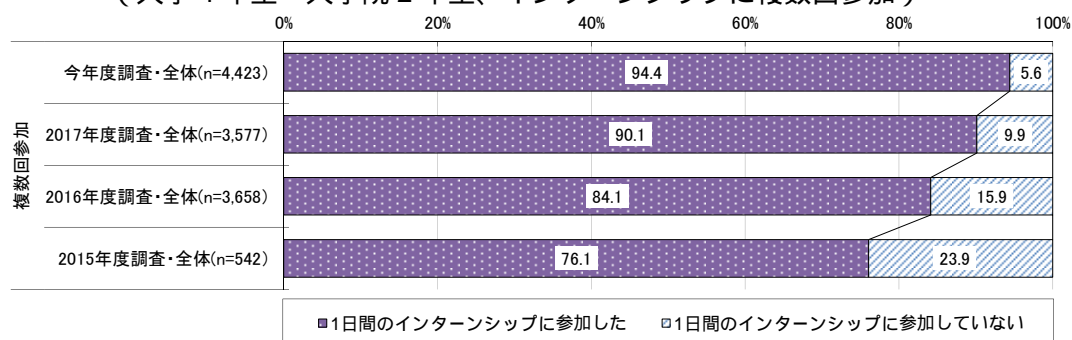
過年度調査と比較すると、インターンシップに1回のみ参加したことがある者、複数回参加したことがある者のいずれについても、今年度調査では1日間のインターンシップに参加した者の割合が高まっている。

なお、インターンシップへのすべての参加回数のうち、1日間のインターンシップへの参加回数が占める割合を集計すると、全体の約7割が1日間のインターンシップであった。2017年度に比べ、この割合は増加している⁴¹。

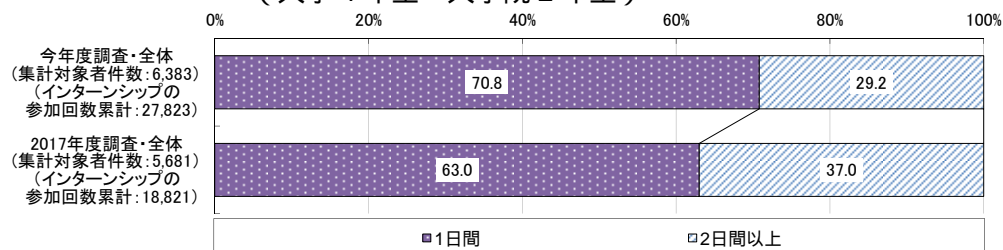
図表 3-8-4 インターンシップ参加経験者の1日間のインターンシップ参加の状況
(大学4年生・大学院2年生、インターンシップに1回のみ参加)



(大学4年生・大学院2年生、インターンシップに複数回参加)



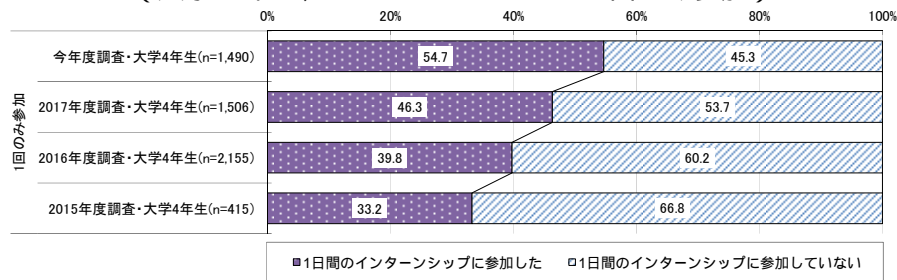
図表 3-8-5 参加したインターンシップが1日間のインターンシップであった割合
(インターンシップへの参加回数累計による集計)
(大学4年生・大学院2年生)



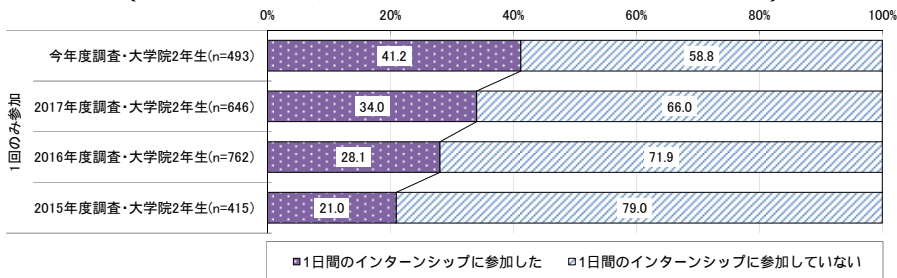
⁴⁰ 1回のみ参加したことがある場合にはその日数に関して、複数回参加したことがある場合には最短の日数に関して集計を行い、1日間のインターンシップの参加の有無について判断をした。

⁴¹ 2015年度調査・2016年度調査では当該設問について調査を実施していない。

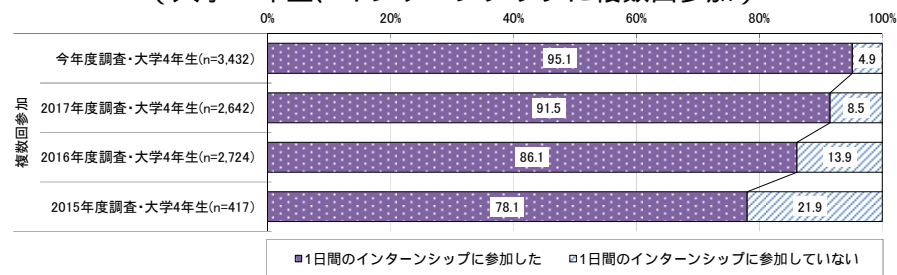
図表 3-8-6 インターンシップ参加経験者の1日間のインターンシップ参加の状況
(大学4年生、インターンシップに1回のみ参加)



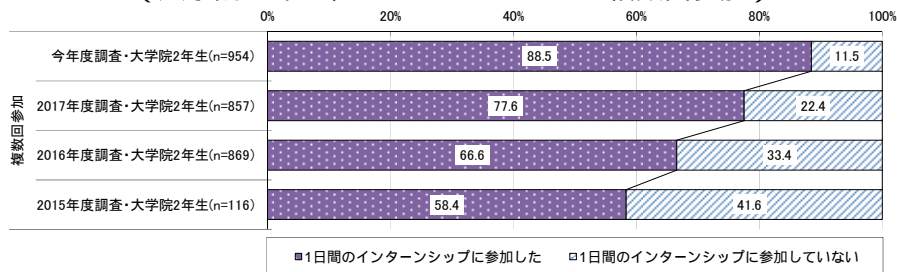
(大学院2年生、インターンシップに1回のみ参加)



(大学4年生、インターンシップに複数回参加)

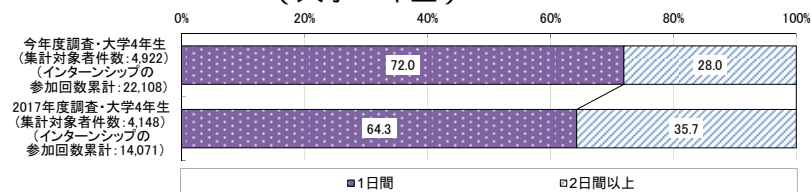


(大学院2年生、インターンシップに複数回参加)

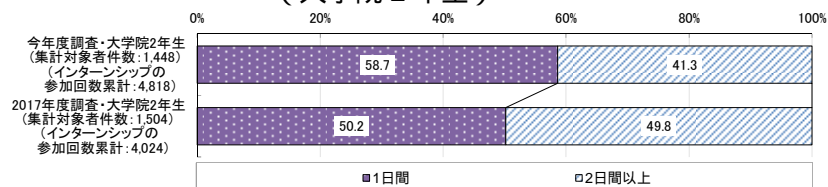


図表 3-8-7 参加したインターンシップが1日間のインターンシップであった割合
(インターンシップへの参加回数累計による集計)

(大学4年生)



(大学院2年生)

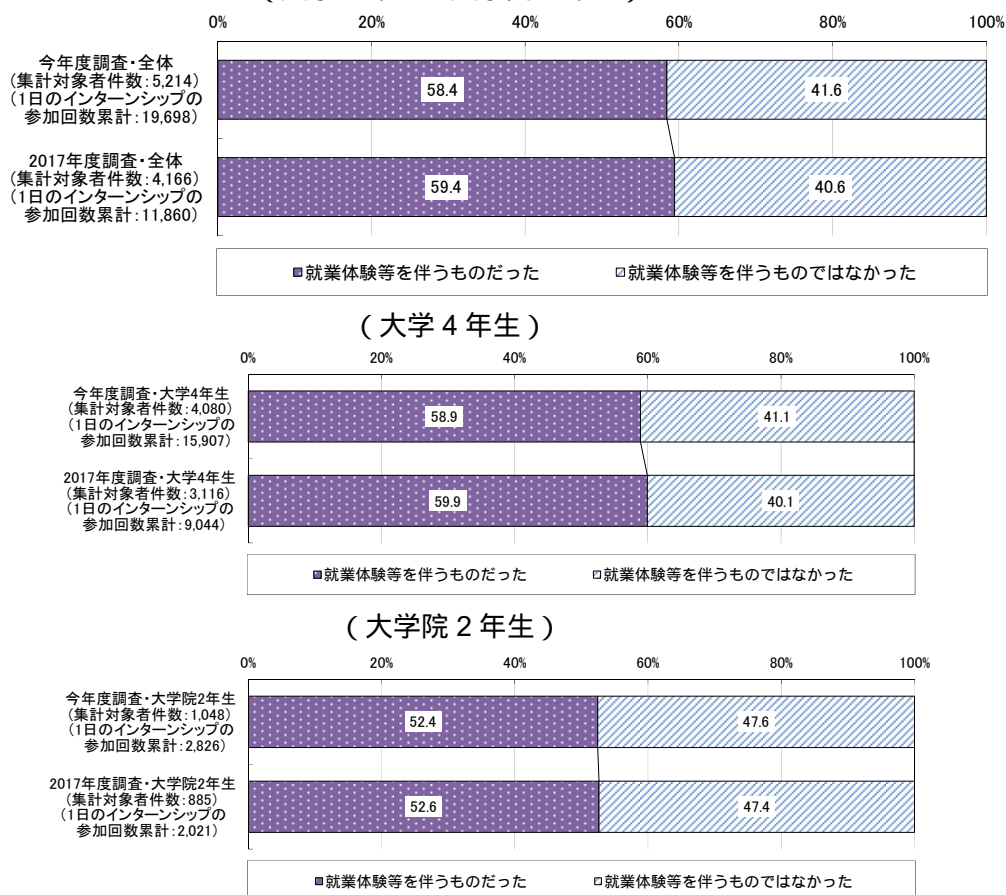


1日間のインターンシップの就業体験等との関係性

参加した1日間のインターンシップのなかで、就業体験等を伴っていなかったものの割合を集計すると⁴²、約4割が就業体験等を伴わないものであった。

過年度調査と比較すると、2017年度調査と今年度調査とではほぼ同様の結果となっている⁴³。

図表 3-8-8 1日間のインターンシップの就業体験等との関係性
(1日間のインターンシップへの参加回数累計による集計)
(大学4年生・大学院2年生)



⁴² 1日間のインターンシップについて、例えば1回のみ参加の人、2回参加した人、3回参加した人がそれぞれ100人ずつだった場合、全部で600回の1日間のインターンシップの機会のうち、就業体験等を伴うものが何回あったかの割合を集計した。

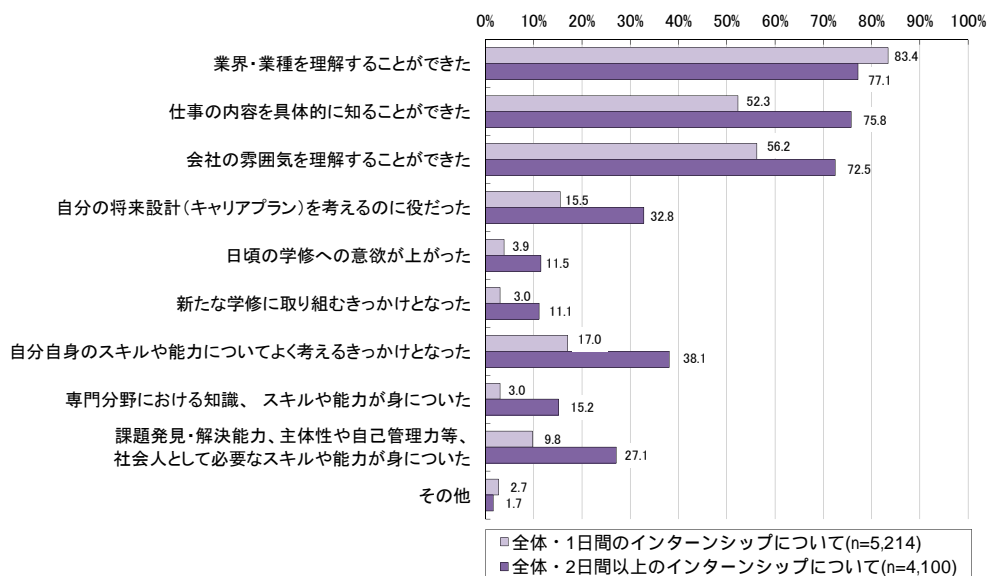
⁴³ 2015年度調査・2016年度調査では当該設問について調査を実施していない。

インターンシップの効果についての認識

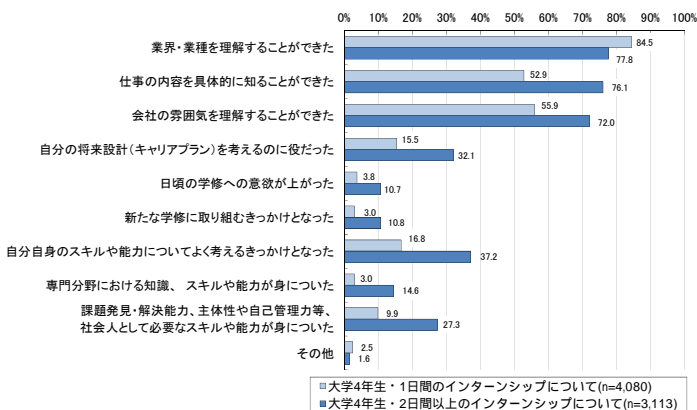
インターンシップに参加してどのような効果があったと感じたかについて、参加したインターンシップの日数別に集計すると⁴⁴、「1日間のインターンシップ」「2日間以上のインターンシップ」とともに、「業界・業種を理解することができた」の回答が約8割で最も高くなっている。

「仕事の内容を具体的に知ることができた」など、それ以外の点の効果については、「1日間のインターンシップ」に比べ「2日間以上のインターンシップ」の方が回答割合が高くなっている。

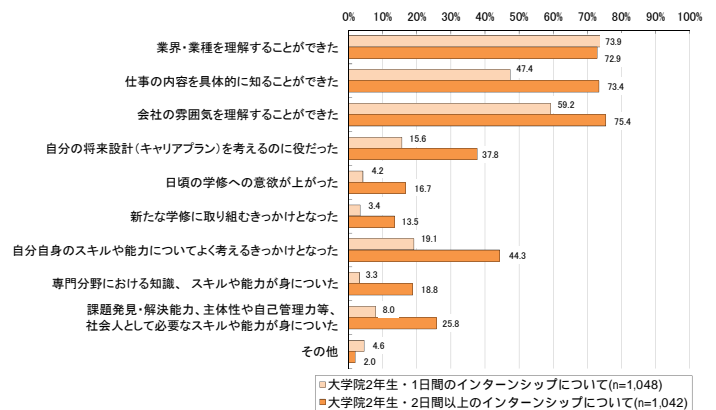
図表 3-8-9 インターンシップに参加して感じた効果
(大学4年生・大学院2年生)



(大学4年生)



(大学院2年生)



⁴⁴ 「1日間のインターンシップについて」の集計対象者は、「インターンシップに1回のみ、1日間参加した」、「インターンシップに複数回参加していずれも1日間であった」、「インターンシップに複数回参加して1日間のインターンシップに参加したことがある」のいずれかに該当する者である。「2日間以上のインターンシップについて」の集計対象者は、「インターンシップに1回のみ、2日間以上参加した」、「インターンシップに複数回参加していずれも2日間以上であった」、「インターンシップに複数回参加して2日間以上のインターンシップに参加したことがある」のいずれかに該当する者である。インターンシップに複数回参加して1日間のものと2日間以上のもののいずれにも参加したことがある場合は、参加したことがあるインターンシップについて「1日間であったもの」と「2日間以上であったもの」のそれぞれについて回答いただくように設問を設定した。

第4章 企業による学業などに対する配慮の状況等

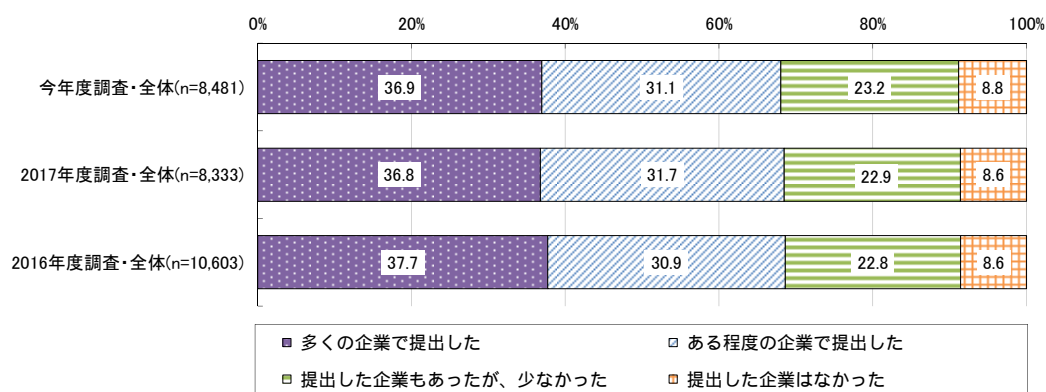
(1) 履修履歴(成績証明書など)の提出の状況

提出の状況

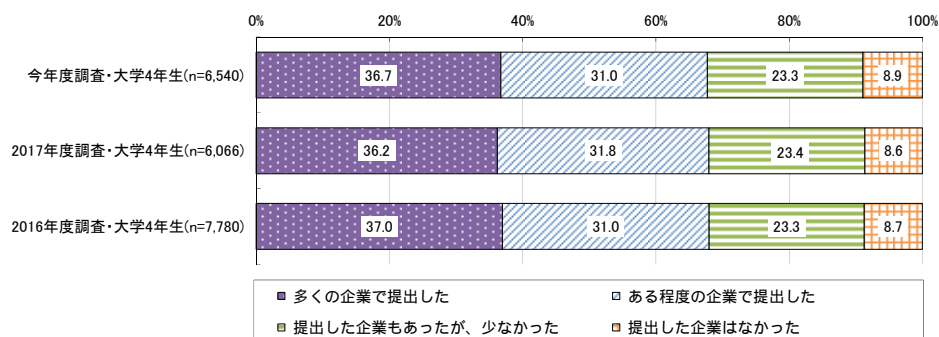
就職活動の面接や試験を受けるにあたり、履修履歴(成績証明書など)を提出することがどの程度あったかについて、「多くの企業で提出した」の回答割合は約4割となっている。

これは、2016年度調査・2017年度調査とほぼ同様の結果となっている⁴⁵。

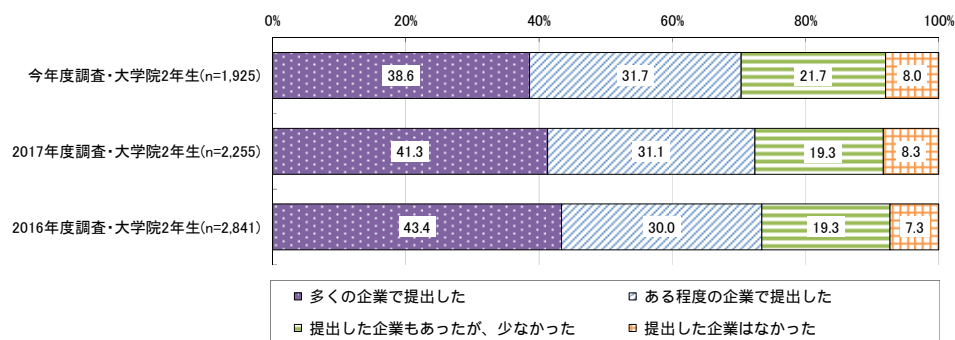
図表 4-1-1 履修履歴(成績証明書など)の提出の状況
(大学4年生・大学院2年生)



(大学4年生)



(大学院2年生)

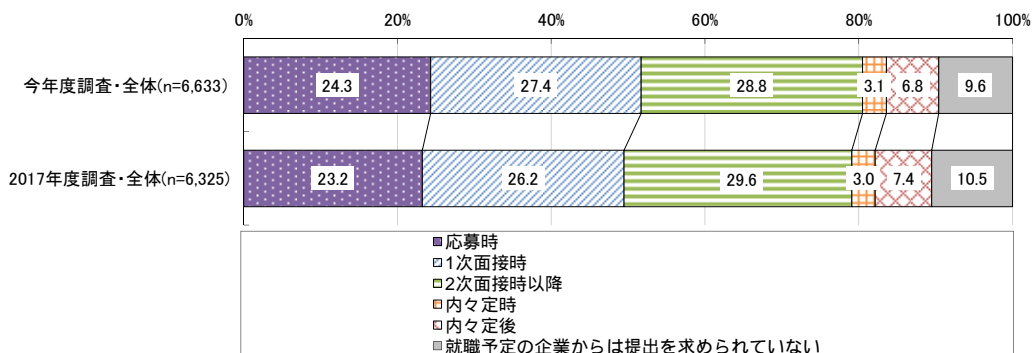


⁴⁵ 2015年度調査では当該設問について調査を実施していない。

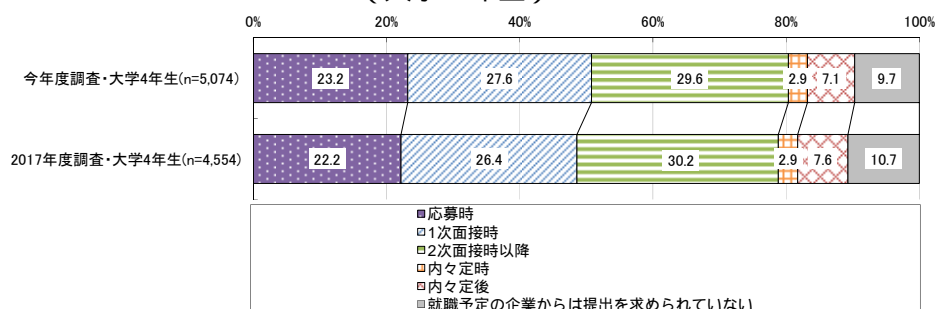
提出のタイミング

就職予定の企業から履修履歴（成績証明書など）の提出がいつ頃求められたかについて、「2次面接時以降」の回答割合が約3割で最も高く、次いで「1次面接時」の回答割合が高くなっている。これは、2017年度調査とほぼ同様の結果となっている⁴⁶。

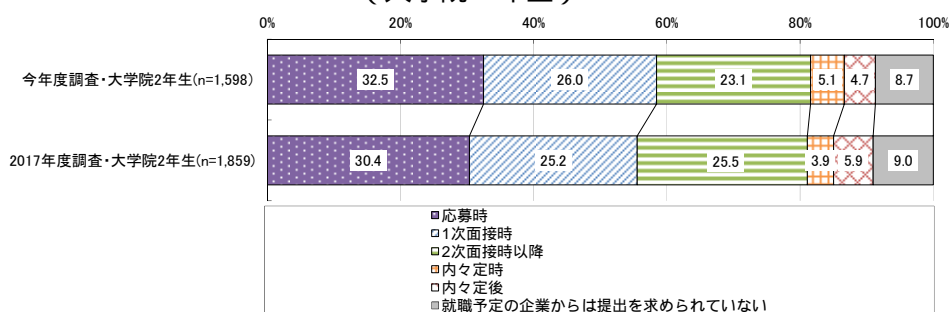
図表 4-1-2 就職予定の企業への履修履歴（成績証明書など）の提出のタイミング
（大学4年生・大学院2年生）



（大学4年生）



（大学院2年生）



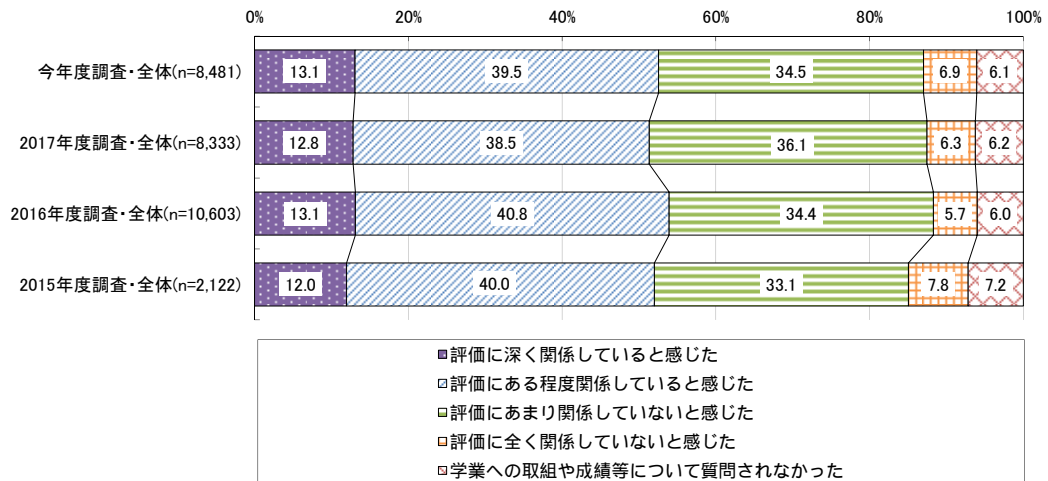
⁴⁶ 2015年度調査・2016年度調査では当該設問について調査を実施していない。

(2) 採用面接の際の学業や成績等への評価

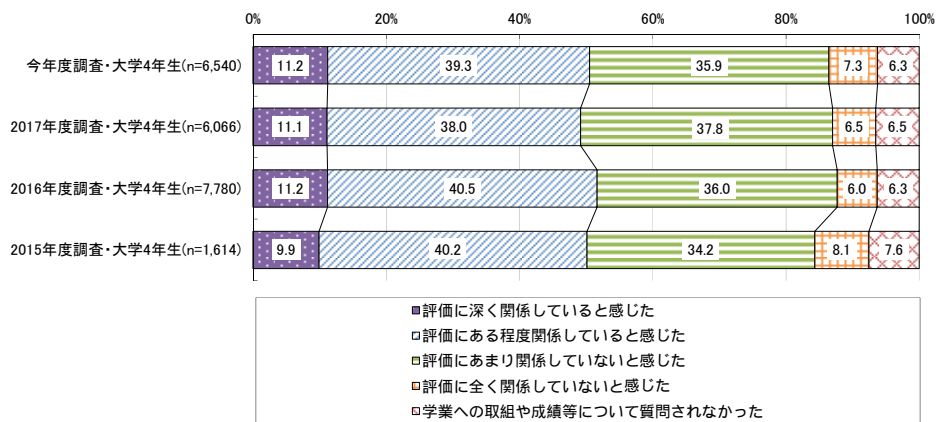
採用面接において、研究・ゼミや専門分野などの学業への取組や成績等の質問を受け、その内容が採用選考の評価に関係していると感じたかについて、「評価に深く関係していると感じた」と「評価にある程度関係していると感じた」を合わせた割合は約5割となっている。

これは、過年度調査とほぼ同様の結果となっている。

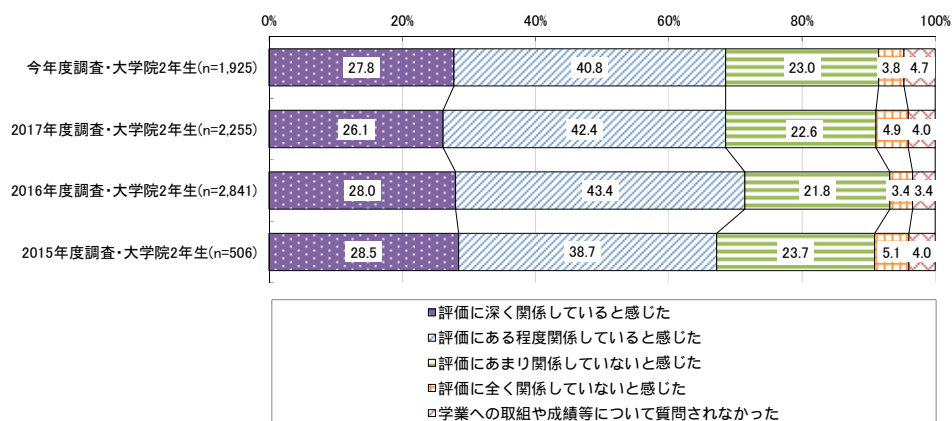
図表 4-2-1 採用面接の際に学業の取組や成績等の質問を受け、評価に関係していると感じたか
(大学4年生・大学院2年生)



(大学4年生)



(大学院2年生)



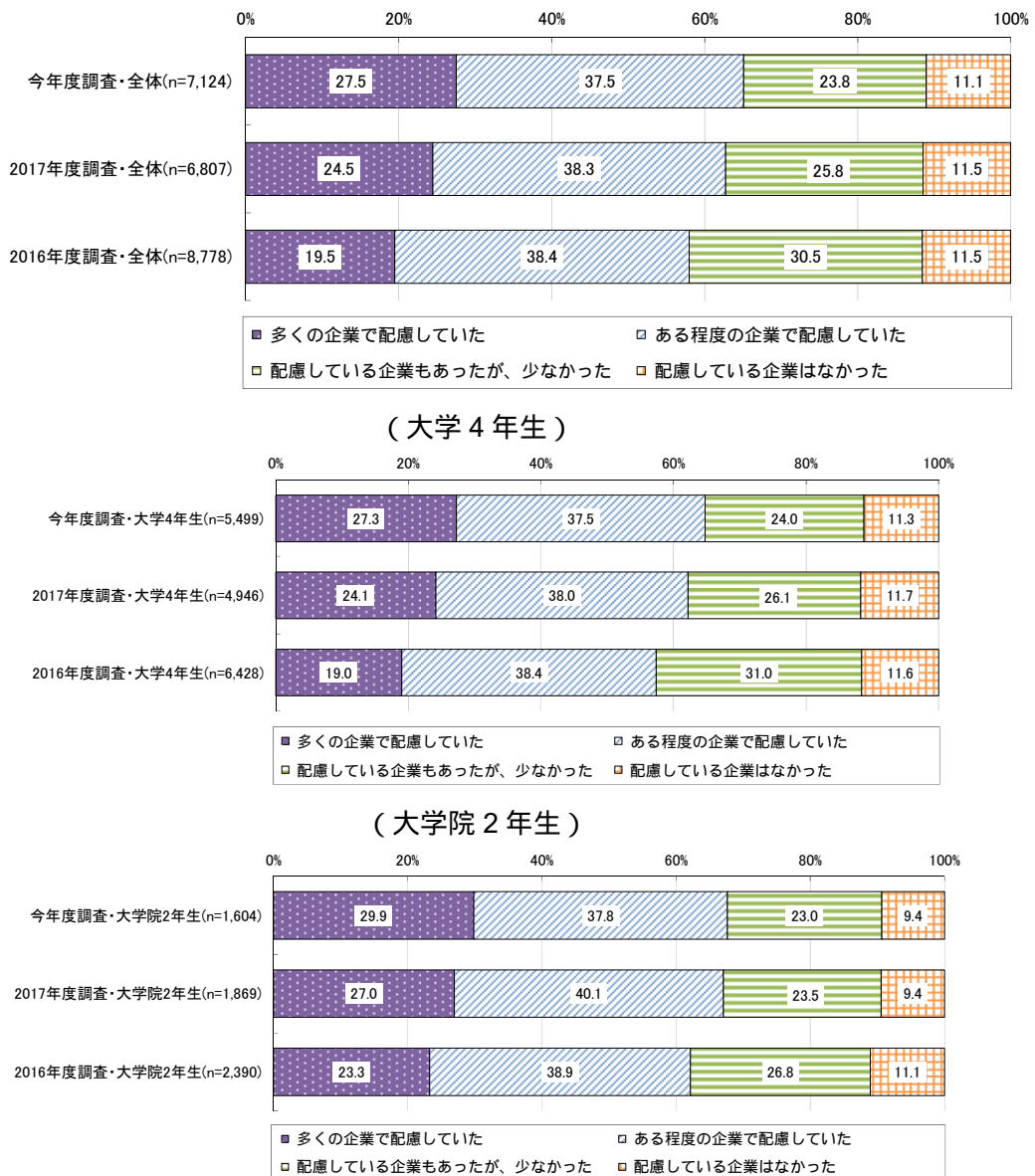
(3) 就職活動の日程・時間帯等に関する配慮

説明会や面接等の日程・時間帯等についての配慮

就職活動を行った企業において「説明会や面接等の日程・時間帯等について配慮があったか」について、「よくわからない」と回答した者を除くと47、「多くの企業で配慮していた」と「ある程度の企業で配慮していた」を合わせた回答割合は約7割となっている。

過年度調査と比較すると、今年度調査では「多くの企業で配慮していた」と「ある程度の企業で配慮していた」を合わせた回答割合が若干高くなっている48。

図表 4-3-1 説明会や面接等の日程・時間帯等についての配慮の状況
(大学4年生・大学院2年生)



47 就職活動を行った企業について、「説明会や面接等の日程・時間帯等について、就職活動が授業・試験等の妨げにならないよう、時間の設定などの配慮をしていましたか」という設問への回答で、「就職活動最優先で活動していたため、よくわからない」と回答した者は除いて集計した。

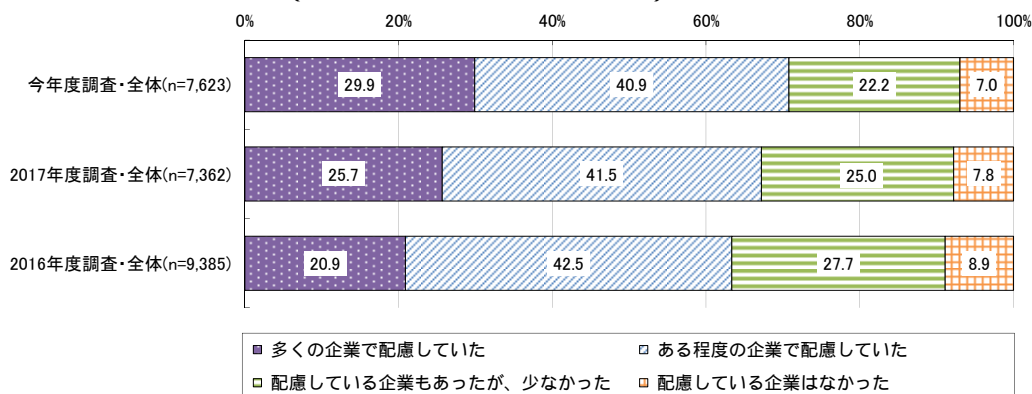
48 2015年度調査では当該設問について調査を実施していない。

個別の面接日時等の設定にあたっての配慮

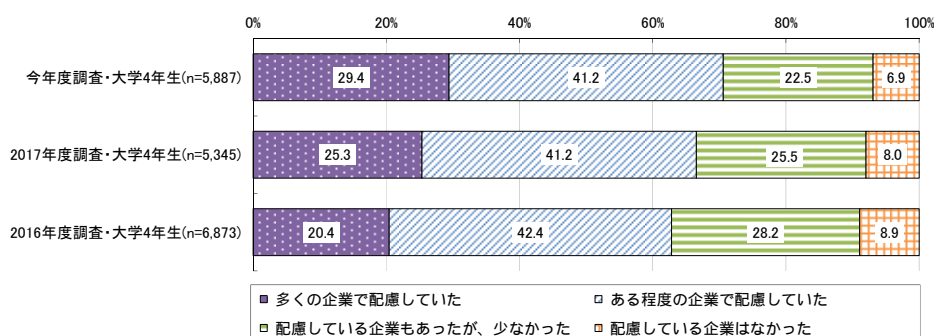
就職活動を行った企業において「個別の面接日時等の設定に当たり配慮があったか」について、「よくわからない」と回答した者を除くと⁴⁹、「多くの企業で配慮していた」と「ある程度の企業で配慮していた」を合わせた回答割合は約7割となっている。

過年度調査と比較すると、今年度調査では「多くの企業で配慮していた」と「ある程度の企業で配慮していた」を合わせた回答割合が若干高くなっている⁵⁰。

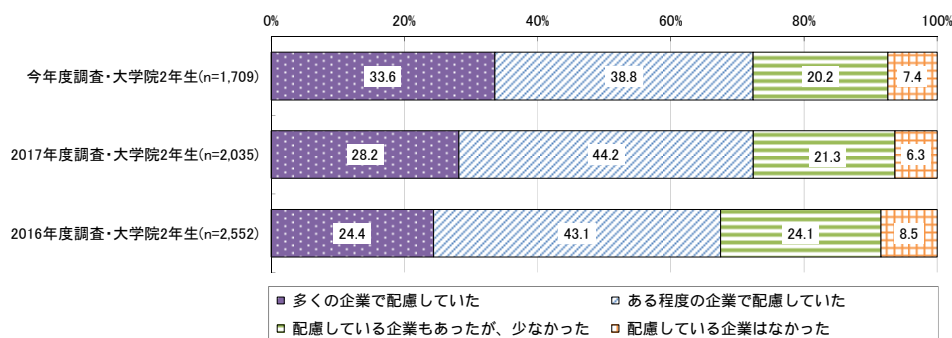
図表 4-3-2 個別の面接日時等の設定にあたっての配慮の状況
(大学4年生・大学院2年生)



(大学4年生)



(大学院2年生)



⁴⁹ 就職活動を行った企業について、「個別の面接日時等の設定に当たり、就職活動が授業・試験等の妨げにならないよう、連絡が余裕をもって行われたり、土日や平日夕方などの対応があったり、日程の候補が複数提示されたり、学生の要望を聞いたりするなどの配慮がありましたか」という設問への回答で、「就職活動最優先で活動していたため、よくわからない」と回答した者は除いて集計した。

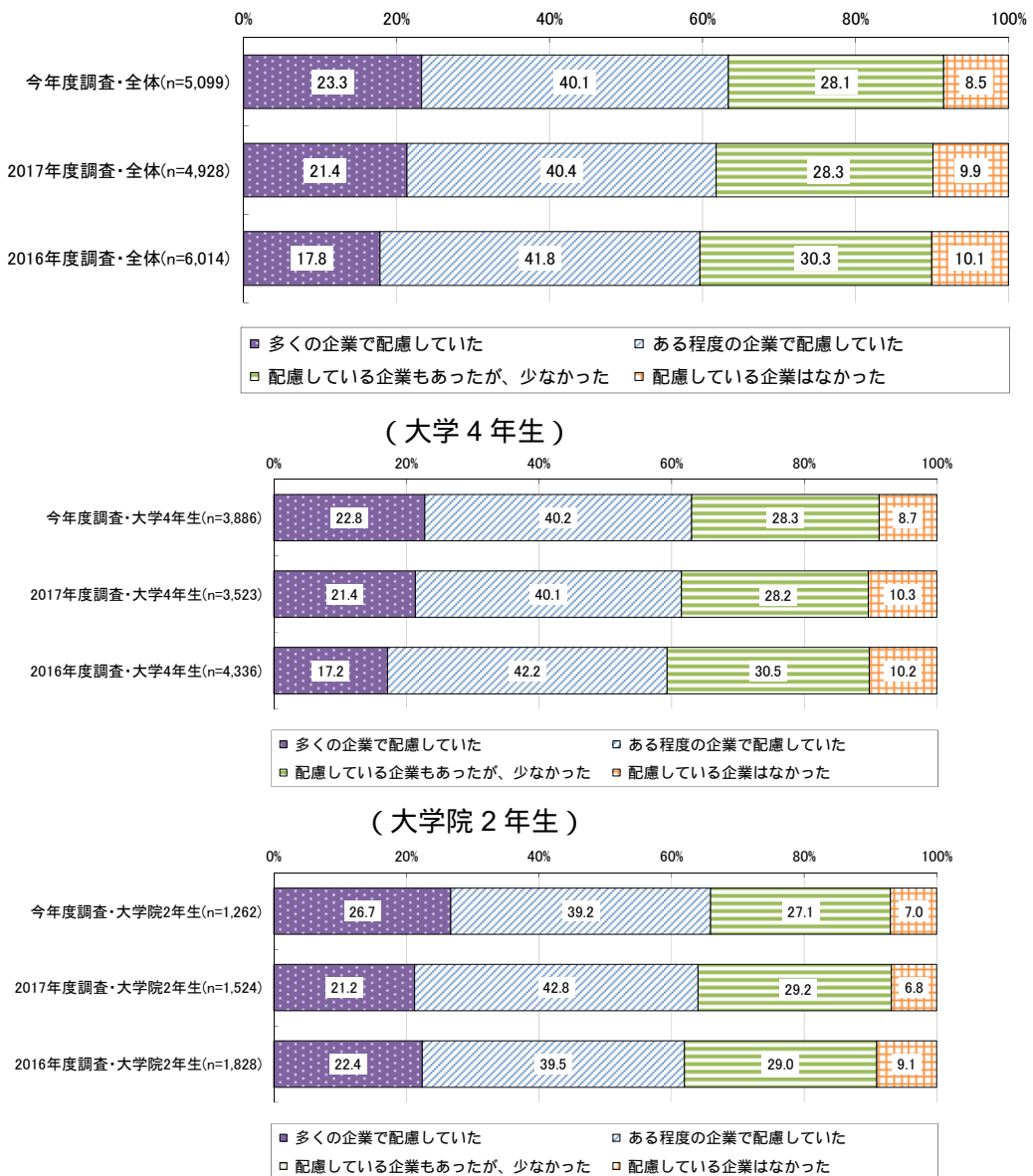
⁵⁰ 2015年度調査では当該設問について調査を実施していない。

(4) 遠隔地への就職活動への配慮

地方から都市部への就職活動や、Uターン・Iターン・Jターン就職など、学生の負担の大きい遠隔地への就職活動に際して、企業側からの配慮があったかについて、「よくわからない」と回答した者を除くと⁵¹、「多くの企業で配慮していた」と「ある程度の企業で配慮していた」を合わせた回答割合は約6割となっている。

過年度調査と比較すると、今年度調査では「多くの企業で配慮していた」と「ある程度の企業で配慮していた」を合わせた回答割合が若干高くなっている⁵²。

図表 4-4-1 遠隔地への就職活動に際する企業側からの配慮の状況
(大学4年生・大学院2年生)



⁵¹ 「地方から都市部への就職活動や、Uターン・Iターン・Jターン就職など、学生の負担の大きい遠隔地への就職活動に際して、企業側からの配慮がありましたか」という設問への回答で、「自身が該当しないため、よくわからない」と回答した者は除いて集計した。

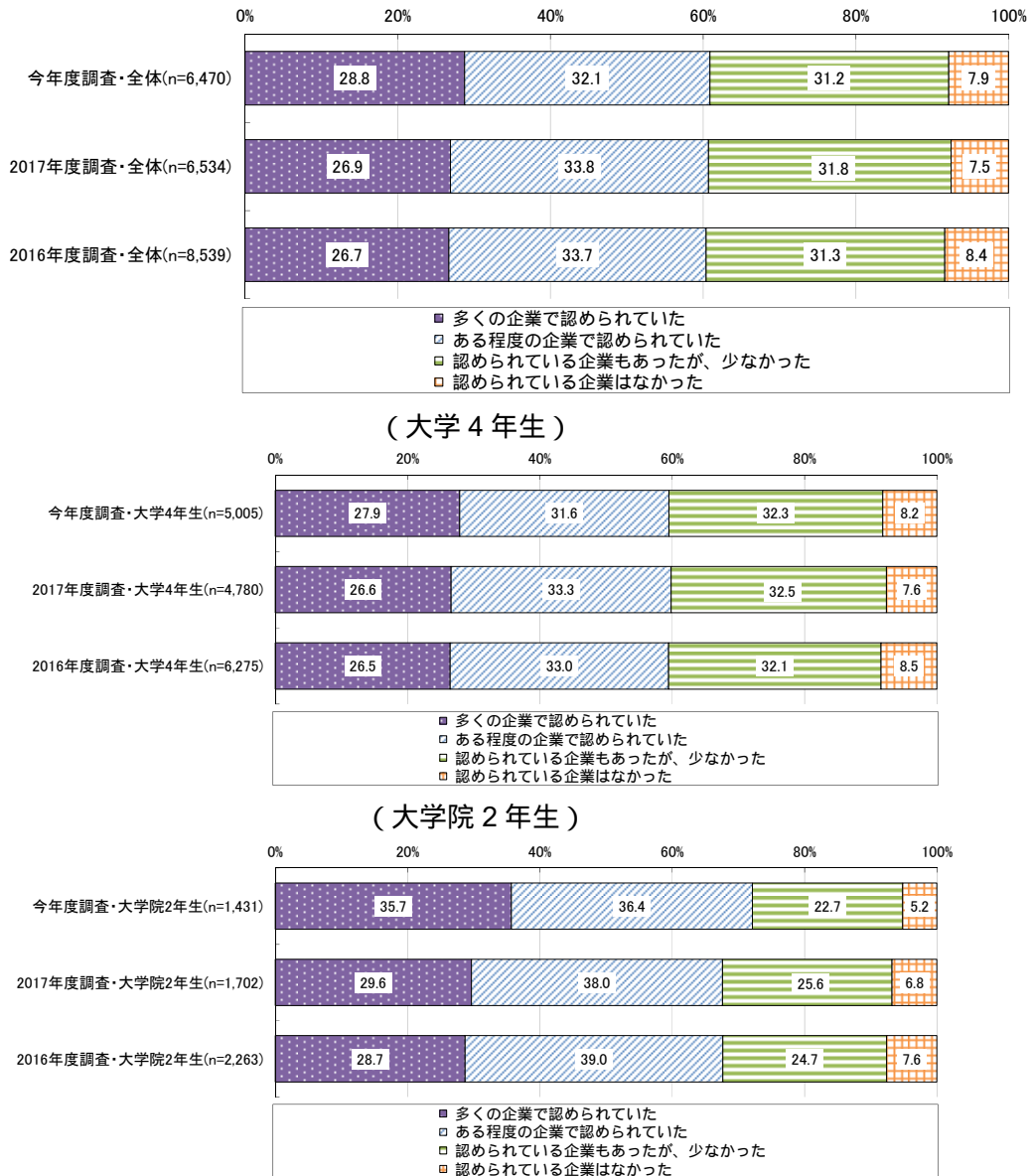
⁵² 2015年度調査では当該設問について調査を実施していない。

(5) クールビズでの対応

面接の実施にあたり、クールビズでの対応が認められていたかについて、「わからない」と回答した者を除くと⁵³、「多くの企業で認められていた」と「ある程度の企業で認められていた」を合わせた回答割合は約6割となっている。

これは、過年度調査とほぼ同様の結果となっている⁵⁴。

図表 4-5-1 面接の実施におけるクールビズでの対応の状況
(大学4年生・大学院2年生)



⁵³ 「面接の実施等にあたり、クールビズでの対応が認められていましたか」という設問への回答で、「暑い時期に就職活動を行っていない」「わからない」と回答した者は除いて集計した。

⁵⁴ 2015年度調査では当該設問について調査を実施していない。

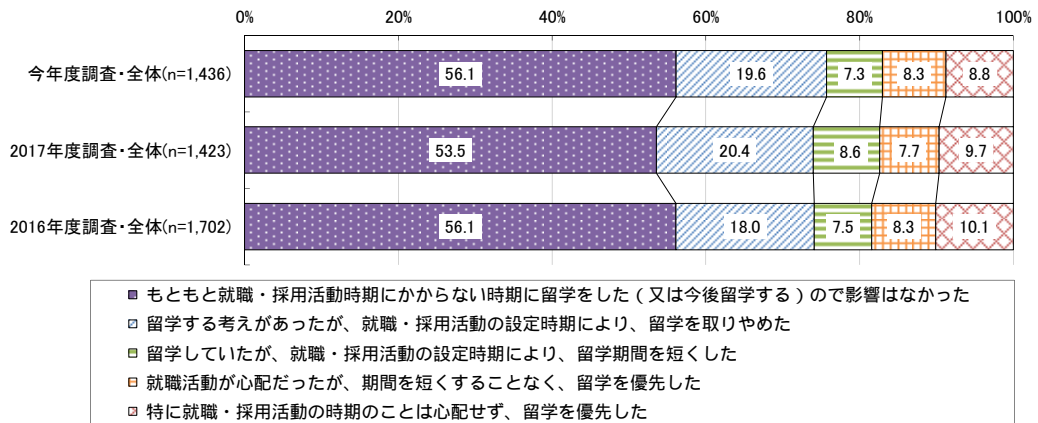
(6) 留学経験者への配慮

留学経験者及び留学を検討していた者の状況

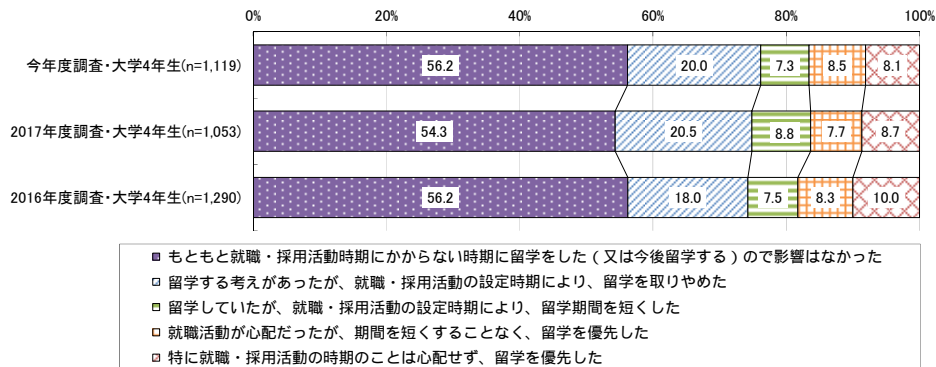
就職・採用活動の設定時期により留学の予定等に影響があったかについて、留学経験者及び留学を検討していた者のうち⁵⁵、約6割は「もともと就職・採用活動時期にかからない時期に留学をした（又は今後留学する）ので影響がなかった」と回答している。一方、約2割が「留学する考えがあったが、就職・採用活動の設定時期により、留学を取りやめた」と回答している。

これは、過年度調査とほぼ同様の結果となっている⁵⁶。

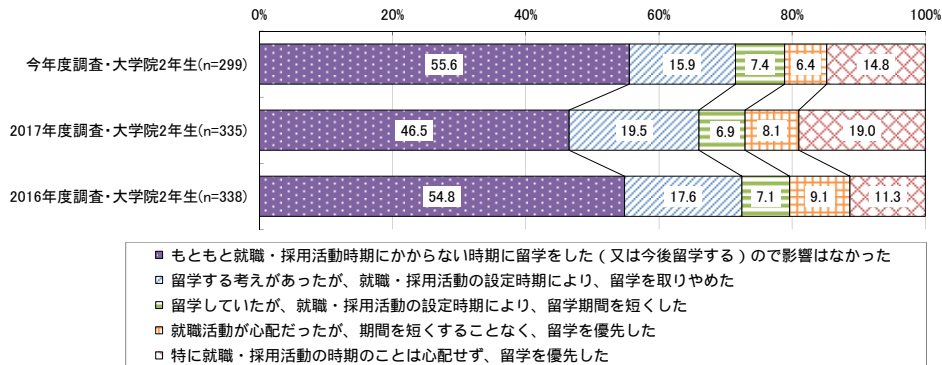
図表 4-6-1 留学経験者及び留学を検討していた者の状況
(大学4年生・大学院2年生)



(大学4年生)



(大学院2年生)



⁵⁵ 「就職・採用活動の設定時期（広報活動は3月1日以降、採用選考活動は6月1日以降に開始）により、留学の予定等に影響はありましたか」という設問への回答で、「もともと留学する予定はなく、留学はしていない」と回答した者を除いて集計した。

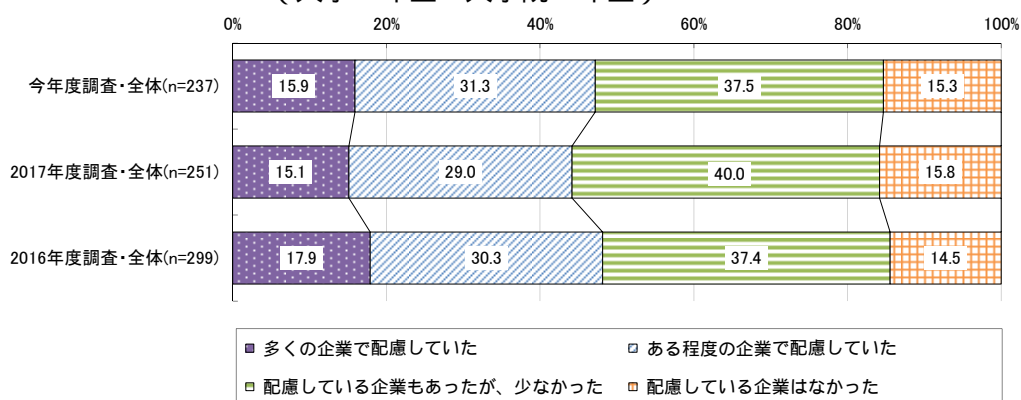
⁵⁶ 2015年度調査では当該設問について調査を実施していない。

企業側から留学経験者に対する配慮の状況

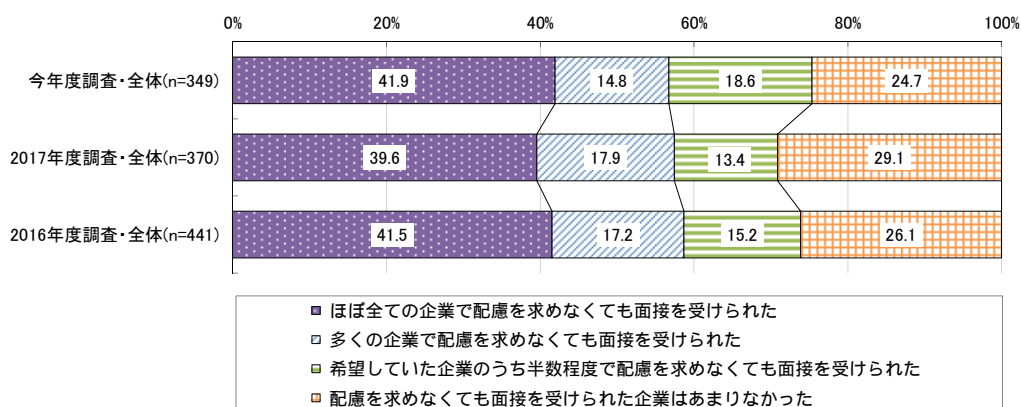
就職・採用活動期間中に留学を実際に行っていた者⁵⁷に関して、就職を希望した企業において、留学経験者が不利にならないよう留学経験者向けのスケジュールや情報を別途示すなど配慮があったかについて、「わからない」の回答を除くと⁵⁸、約5割が「多くの企業で配慮していた」又は「ある程度の企業で配慮していた」と回答している⁵⁹。これは、過年度調査とほぼ同様の結果となっている。

また、就職を希望していた企業のうち、面接の時期が留学と重なっていなかった、又は留学経験者のための別日程が示されていたため、配慮を求めなくても面接を受けられた企業がどれくらいあったかについては、「ほぼすべての企業で配慮を求めなくても面接を受けられた」の回答割合が約4割で最も高くなっているが、「配慮を求めなくても面接を受けられた企業はあまりなかった」との割合も比較的高くなっている。これは、過年度調査とほぼ同様の結果となっている。

図表 4-6-2 留学経験者に対する企業側の配慮の状況
(大学4年生・大学院2年生)



図表 4-6-3 留学経験者が配慮を求めなくても面接を受けられた企業の状況
(大学4年生・大学院2年生)



⁵⁷ 「留学していたが、就職・採用活動の設定時期により、留学期間を短くした」「就職活動が心配だったが、期間を短くすることなく、留学を優先した」「特に就職・採用活動の時期のことは心配せず、留学を優先した」と回答した者について集計した。なお、留学経験者に関する各設問について、2015年度調査では実施していない。

⁵⁸ 「あなたが就職を希望した企業は、企業側から留学経験者向けのスケジュール・情報を別途示すなど、留学により不利にならないように配慮していましたか」という設問への回答で、「留学経験者であることを特に意識せず就職活動を行ったため、わからない」と回答した者は除いて集計した。

⁵⁹ 留学経験者の数が必ずしも多いわけではないことから、ここでは、大学4年生・大学院2年生について合わせて集計した結果のみ参照した。

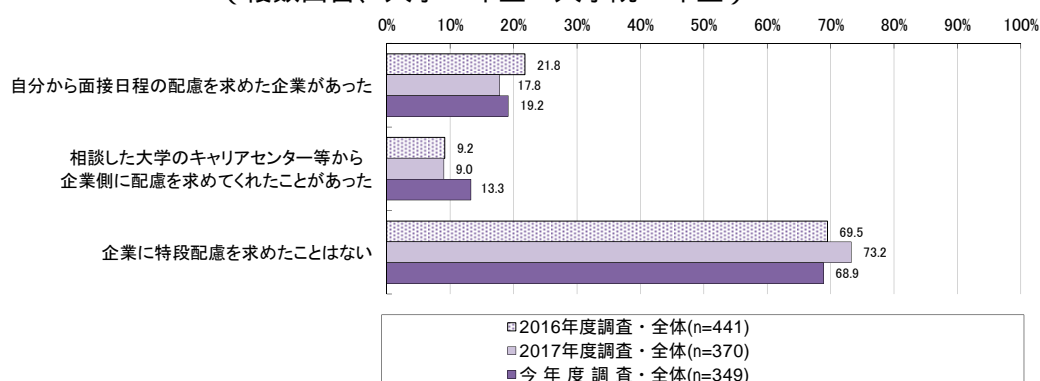
配慮を求めた際の対応等

留学と採用選考の時期が重なることに関して、就職を希望した企業に対して面接日程の配慮を求めたことがあったかについて、「自分から面接日程の配慮を求めた企業があった」の回答が約2割、「相談した大学のキャリアセンター等から企業側に配慮を求めてくれたことがあった」の回答が約1割となっている⁶⁰。

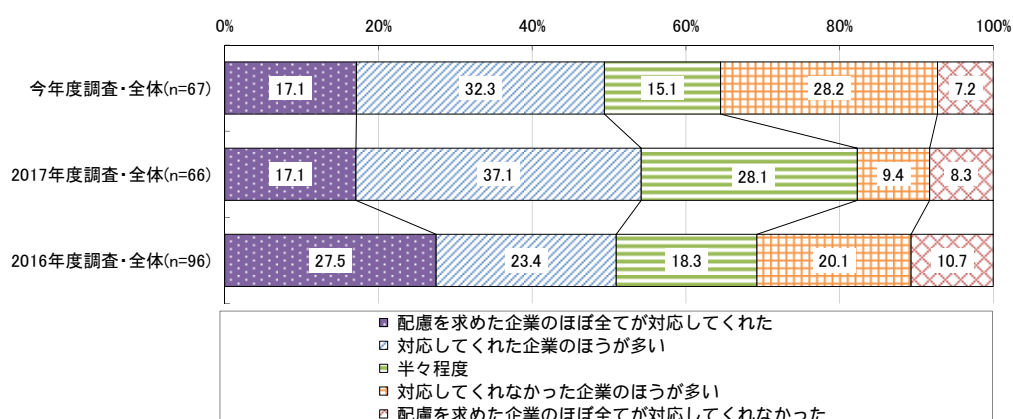
自分から、あるいは大学のキャリアセンター等から配慮を求めた場合の企業側の対応状況について、「配慮を求めた企業のほぼ全てが対応してくれた」「対応してくれた企業のほうが多い」の回答割合を合わせると、自分から配慮を求めた場合については約5割、大学のキャリアセンター等から配慮を求めた場合については約3割となっている。

また、就職を希望していた企業のうち、企業側に面接日程についての配慮を求めることをせず、結果として留学と日程が重なり面接を諦めた企業がどのくらいあったかについては、「ほぼ全ての企業に対して配慮を求めることなく面接を諦めた」「多くの企業に対して配慮を求めることなく面接を諦めた」の回答割合を合わせると約3割となっている。

図表 4-6-4 留学経験者が就職を希望した企業に対して面接日程について配慮を求めたことがあったか
(複数回答、大学4年生・大学院2年生)

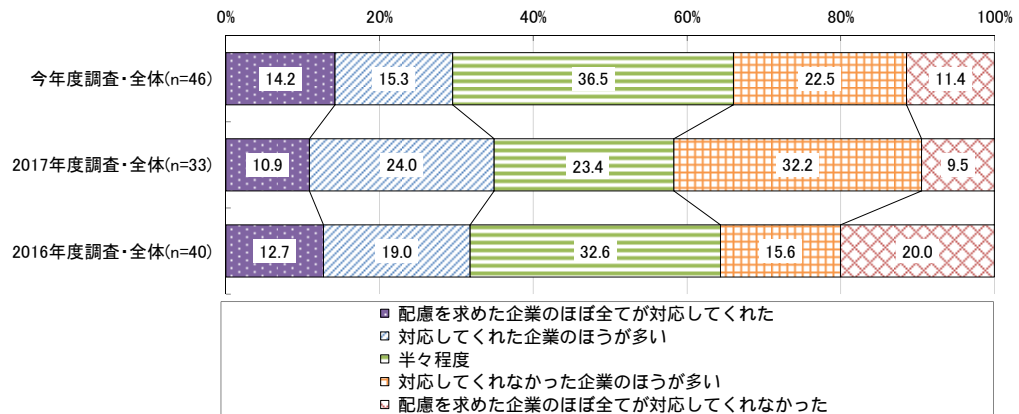


図表 4-6-5 留学経験者が配慮を求めた場合の企業の対応(自分から配慮を求めた場合)
(大学4年生・大学院2年生)

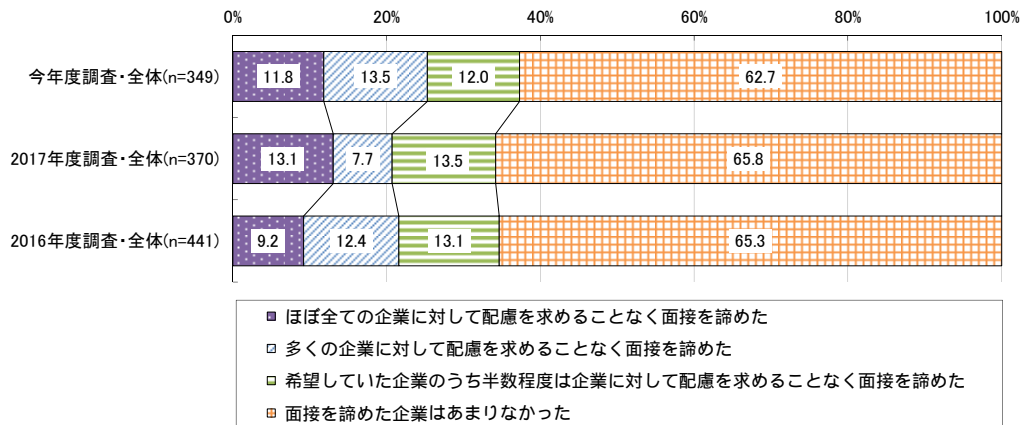


⁶⁰ 留学経験者に関する各設問について、「留学していたが、就職・採用活動の設定時期により、留学期間を短くした」「就職活動が心配だったが、期間を短くすることなく、留学を優先した」「特に就職・採用活動の時期のことは心配せず、留学を優先した」と回答した者について集計した。なお、留学経験者に関する設問について、2015年度調査では実施していない。

図表 4-6-6 留学経験者が配慮を求めた場合の企業の対応(キャリアセンター等から配慮を求めた場合)
(大学 4 年生・大学院 2 年生)



図表 4-6-7 留学経験者が企業に配慮を求めず、結果的に面接を諦めた企業の状況
(大学 4 年生・大学院 2 年生)



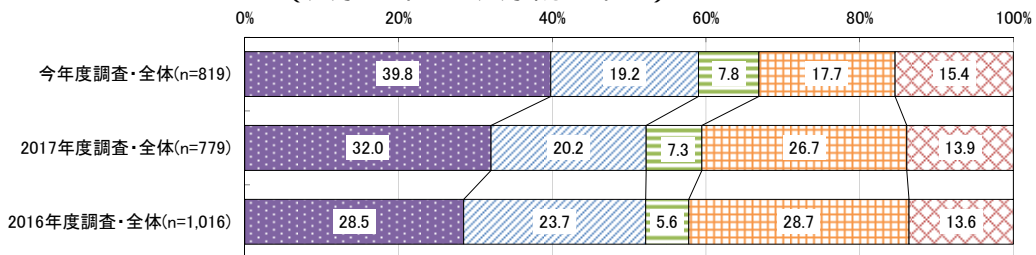
(7) 教育実習受講者への配慮

教育実習受講者及び教育実習受講を検討していた者の状況

就職・採用活動の設定時期により教育実習の予定等に影響があったかについて、教育実習受講者及び教育実習受講を検討していた者のうち⁶¹、「もともと就職・採用活動時期にかからない時期に教育実習をした（又は今後行う）ので影響がなかった」の回答割合が約4割と高くなっている。他方、約2割が「教育実習をする予定があったが、就職・採用活動の設定時期により、教育実習を取りやめた」と回答している。

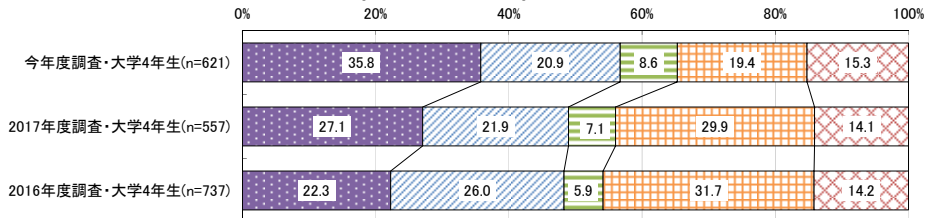
過年度調査と比較すると、今年度調査では「もともと就職・採用活動時期にかからない時期に教育実習をした（又は今後行う）ので影響がなかった」の回答割合が高くなっている⁶²。

図表 4-7-1 教育実習受講者及び教育実習受講を検討していた者の状況
(大学4年生・大学院2年生)



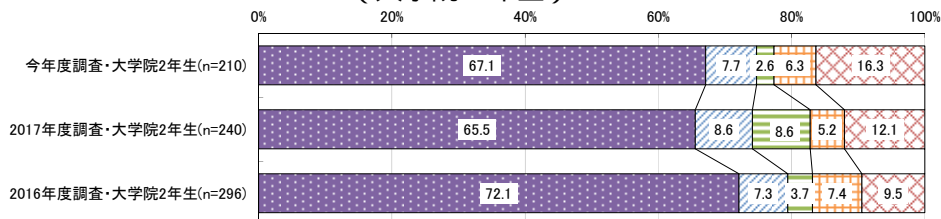
- もともと就職・採用活動時期にかからない時期に教育実習をした（又は今後行う）ので影響がなかった
- 教育実習をする予定があったが、就職・採用活動の設定時期により、教育実習を取りやめた
- 教育実習をする予定があったが、就職・採用活動の設定時期により、教育実習を延期した
- 就職活動が心配だったが、教育実習を優先した
- 特に就職・採用活動の時期のことは心配せず、教育実習を優先した

(大学4年生)



- もともと就職・採用活動時期にかからない時期に教育実習をした（又は今後行う）ので影響がなかった
- 教育実習をする予定があったが、就職・採用活動の設定時期により、教育実習を取りやめた
- 教育実習をする予定があったが、就職・採用活動の設定時期により、教育実習を延期した
- 就職活動が心配だったが、教育実習を優先した
- 特に就職・採用活動の時期のことは心配せず、教育実習を優先した

(大学院2年生)



- もともと就職・採用活動時期にかからない時期に教育実習をした（又は今後行う）ので影響がなかった
- 教育実習をする予定があったが、就職・採用活動の設定時期により、教育実習を取りやめた
- 教育実習をする予定があったが、就職・採用活動の設定時期により、教育実習を延期した
- 就職活動が心配だったが、教育実習を優先した
- 特に就職・採用活動の時期のことは心配せず、教育実習を優先した

⁶¹ 「就職・採用活動の設定時期（広報活動は3月1日以降、採用選考活動は6月1日以降に開始）により、4年生または大学院2年生の前期における教育実習の予定等に影響はありましたか」との設問への回答で、「もともと教育実習を考えておらず、教育実習を受けていない」と回答した者は除いて集計した。

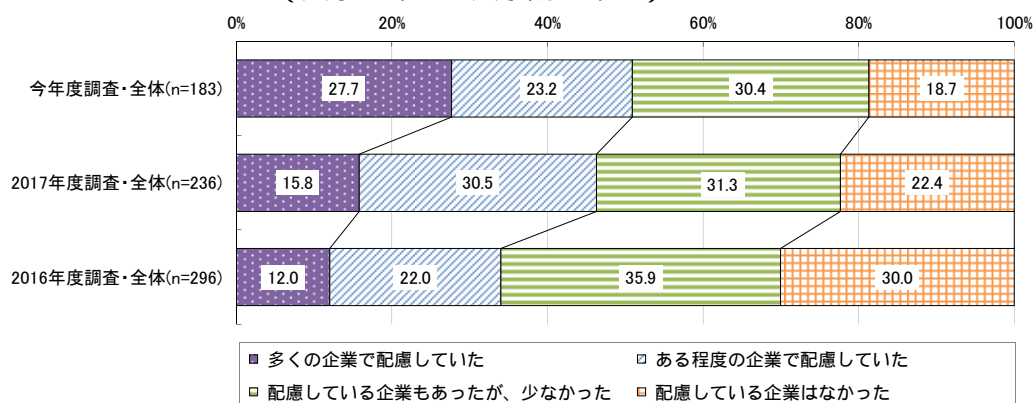
⁶² 2015年度調査では当該設問について調査を実施していない。

企業側から教育実習受講者への配慮の状況

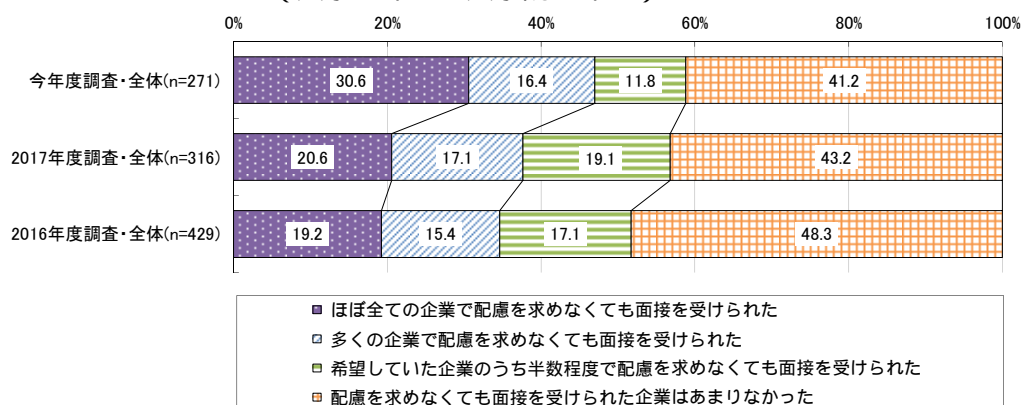
就職・採用活動期間中に実際に教育実習を受けていた者⁶³に関して、就職を希望した企業において、就職活動が教育実習の妨げにならないよう、説明会や面接等の日程・時間帯等に配慮があったかについて、「わからない」の回答を除くと⁶⁴、約5割が「多くの企業で配慮していた」又は「ある程度の企業で配慮していた」と回答している⁶⁵。過年度調査と比較すると、今年度調査ではこの割合が高くなっている。

また、就職を希望していた企業のうち、面接の時期が教育実習と重なっていなかった、又は教育実習受講者等のための別日程が示されていたため、配慮を求めなくても面接を受けられた企業がどれくらいあったかについては、「ほぼ全ての企業で配慮を求めなくても面接を受けられた」の回答が約3割となっている。過年度調査と比較すると、今年度調査ではこの割合が高くなっている。

図表 4-7-2 教育実習受講者に対する企業側の配慮の状況
(大学4年生・大学院2年生)



図表 4-7-3 教育実習受講者が配慮を求めなくても面接を受けられた企業の状況
(大学4年生・大学院2年生)



⁶³ 「就職活動が心配だったが、教育実習を優先した」「特に就職・採用活動の時期のことは心配せず、教育実習を優先した」と回答した者について集計した。なお、教育実習受講者に関する各設問について、2015年度調査では実施していない。

⁶⁴ 「あなたが就職を希望した企業は、就職活動が教育実習の妨げにならないよう、説明会や面接等の日程・時間帯等に配慮していましたか」という設問への回答で、「教育実習期間中に就職活動を行っていないため、わからない」と回答した者は除いて集計した。

⁶⁵ 教育実習受講者の数が必ずしも多いわけではないことから、ここでは、大学4年生・大学院2年生について合わせて集計した結果のみ参照した。

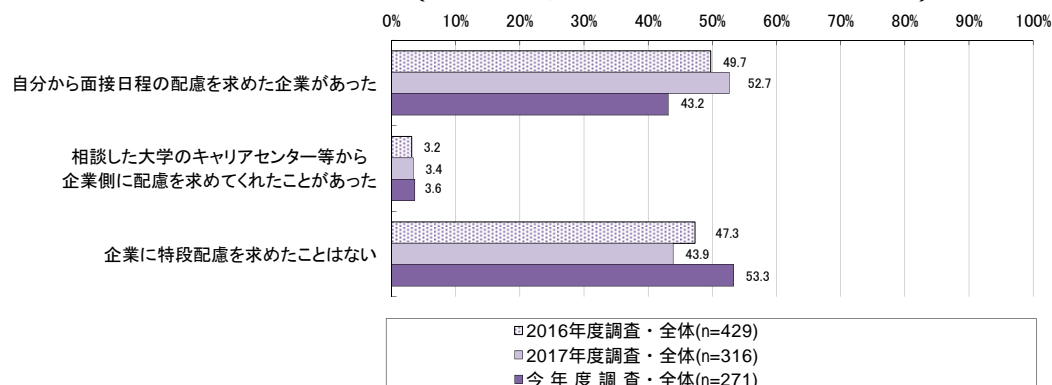
配慮を求めた際の対応等

教育実習と採用選考の時期が重なることに関して、就職を希望した企業に対して面接日程の配慮を求めたことがあったかについて、「自分から面接日程の配慮を求めた企業があった」の回答が約 4 割となっている⁶⁶。

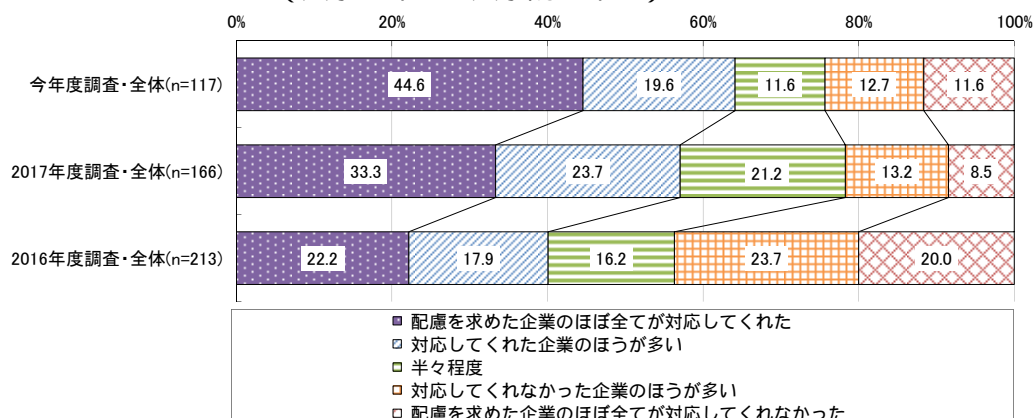
自分から配慮を求めた場合の企業側の対応状況についてたずねたところ⁶⁷、「配慮を求めた企業のほぼ全てが対応してくれた」「対応してくれた企業のほうが多い」の回答割合は合わせて約 6 割となっている。過年度調査と比較すると、今年度調査ではこの割合が高くなっている。

また、就職を希望していた企業のうち、企業側に面接日程についての配慮を求めることをせず、結果として教育実習と日程が重なり面接を諦めた企業がどのくらいあったかについては、「ほぼ全ての企業に対して配慮を求めることなく面接を諦めた」「多くの企業に対して配慮を求めることなく面接を諦めた」の回答を合わせた割合は約 1 割となっている。過年度調査と比較すると、今年度調査ではこの割合が低くなっている。

図表 4-7-4 教育実習受講者が就職を希望した企業に対して面接日程について
配慮を求めたことがあったか（複数回答、大学 4 年生・大学院 2 年生）



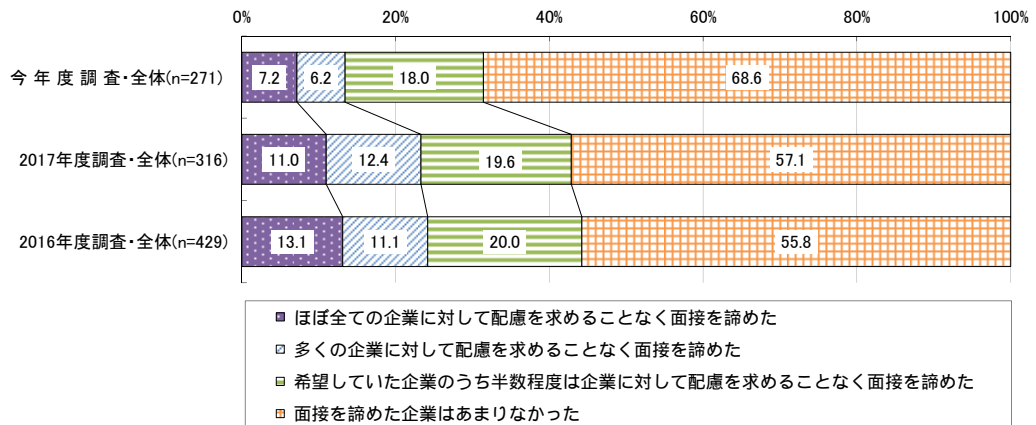
図表 4-7-5 教育実習受講者が配慮を求めた場合の企業の対応（自分から配慮を求めた場合）
（大学 4 年生・大学院 2 年生）



⁶⁶ 教育実習受講者に関する各設問について、「就職活動が心配だったが、教育実習を優先した」「特に就職・採用活動の時期のことは心配せず、教育実習を優先した」と回答した者について集計した。なお、教育実習受講者に関する各設問について、2015 年度調査では実施していない。

⁶⁷ 大学のキャリアセンター等から配慮を求めた場合に関しては、集計対象の件数が非常に少ないことから集計結果を掲載しなかった。

図表 4-7-6 教育実習受講者が企業に配慮を求めず、結果的に面接を諦めた企業の状況
(大学4年生・大学院2年生)



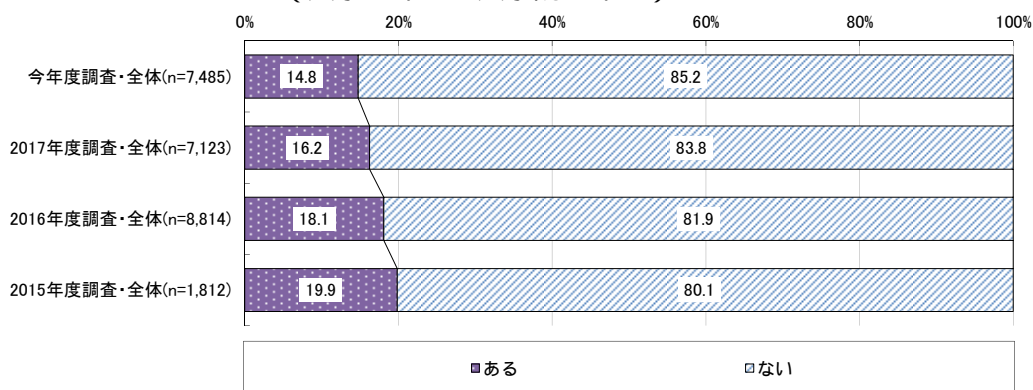
(8) ハラスメント的な行為の状況

ハラスメント的な行為の有無

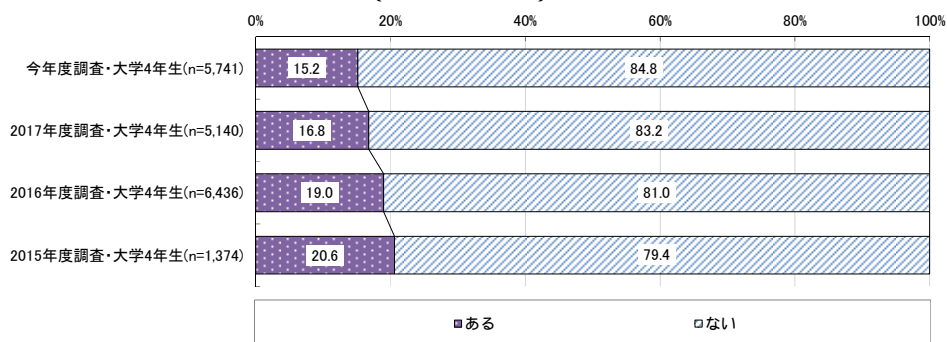
企業等から、他の企業等への就職活動の終了を強要するようなハラスメント的な行為を受けたことがあるかについて⁶⁸、約 1 割の者が「ある」と回答している。

過年度調査と比較すると、今年度調査では「ある」の回答割合が若干低くなっている。

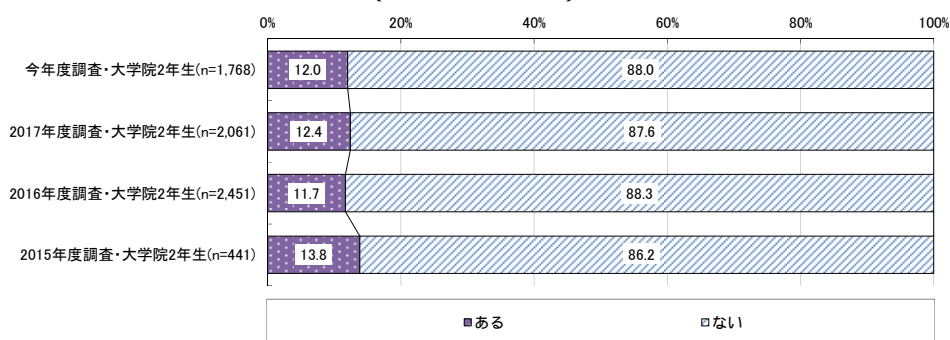
図表 4-8-1 企業からハラスメント的な行為を受けた経験の有無
(大学4年生・大学院2年生)



(大学4年生)



(大学院2年生)

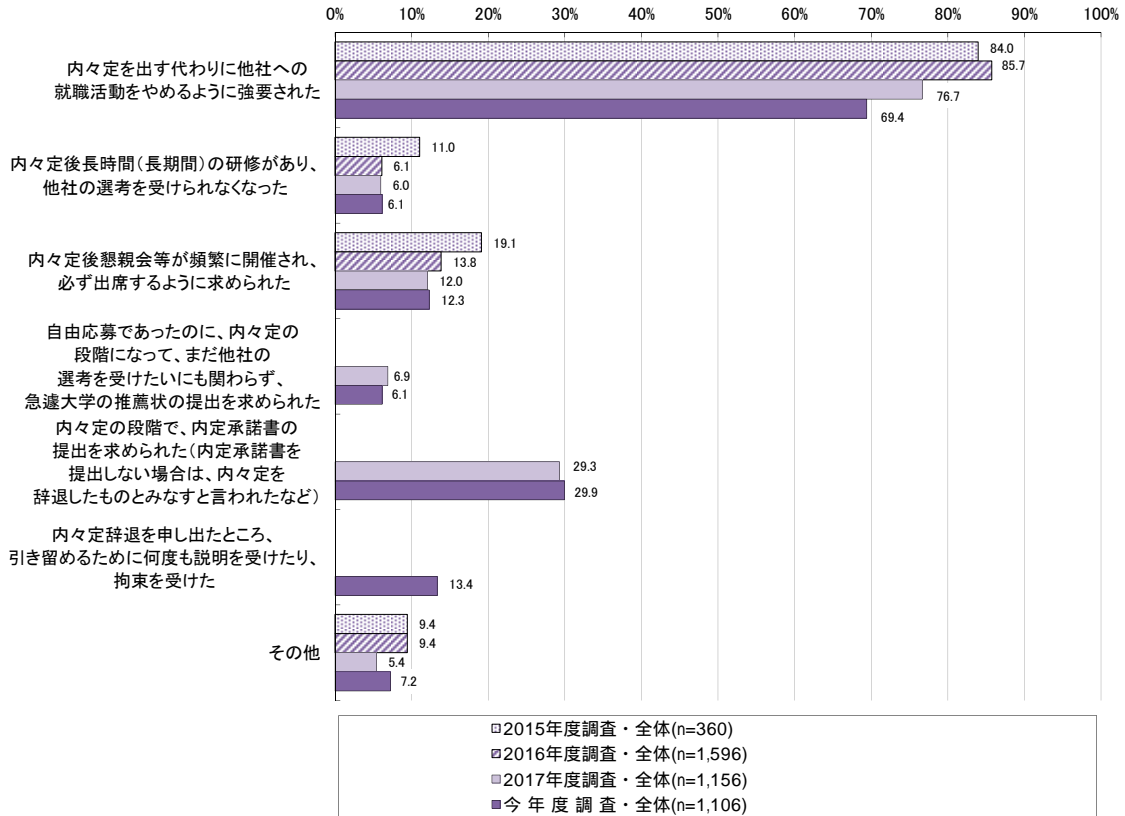


⁶⁸ 内々定を1社以上から受けた者を集計の対象とした。

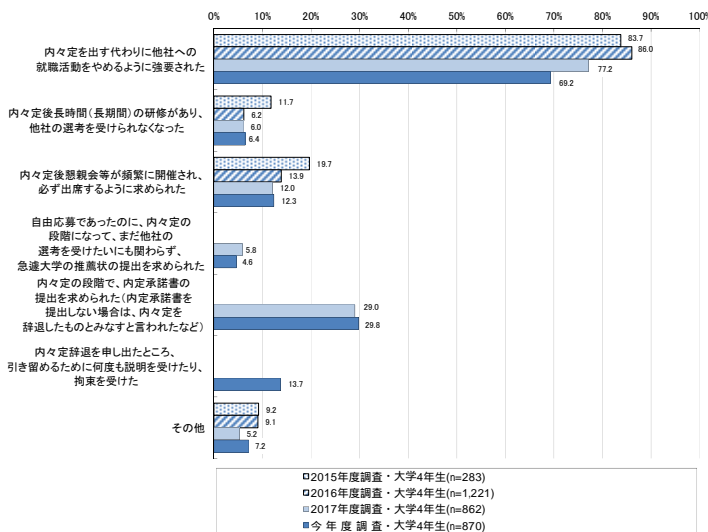
ハラスメント的な行為の内容

企業等から、他の企業等への就職活動の終了を強要するようなハラスメント的な行為を受けたことがあると回答した者に関し、どのようなハラスメント的な行為を受けたかについては、「内々定を出す代わりに他社への就職活動をやめるように強要された」の回答割合が約7割となっている。次いで、「内々定の段階で、内定承諾書の提出を求められた（内定承諾書を提出しない場合は、内々定を辞退したものとみなすと言われたなど）」の回答割合が約3割となっている。

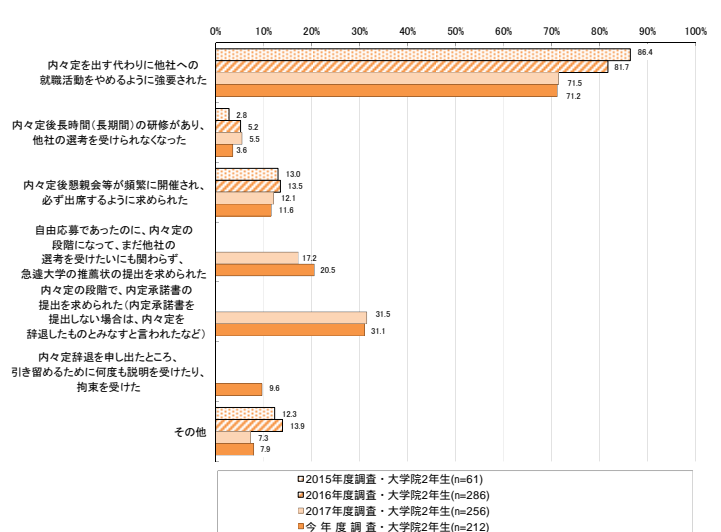
図表 4-8-2 企業から受けたハラスメント的な行為の内容（複数回答）
（大学4年生・大学院2年生）



(大学4年生)



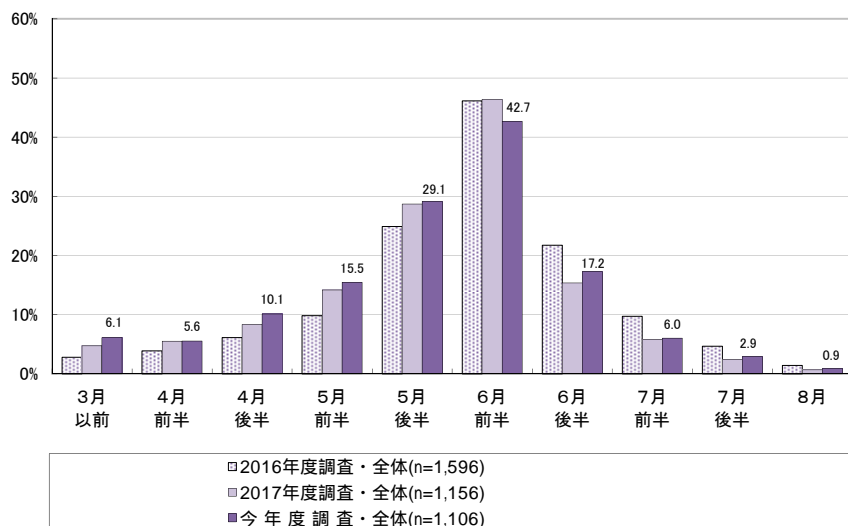
(大学院2年生)



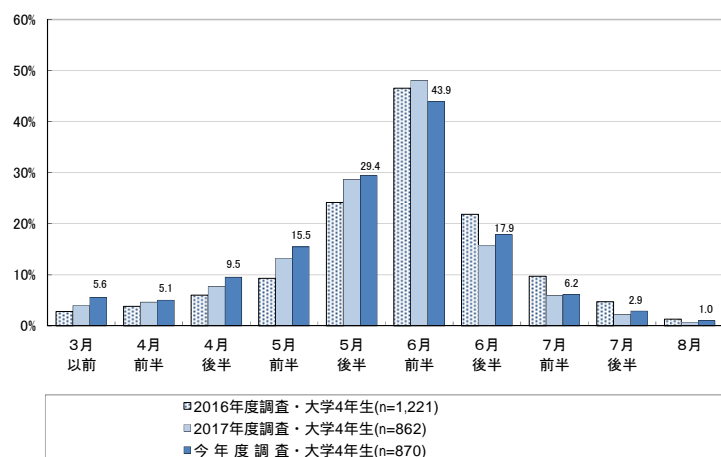
ハラスメント的な行為があった時期

ハラスメント的な行為を受けた時期について、「6月前半」の回答割合が約4割と最も高くなっている。これは、過年度調査とほぼ同様の結果となっている⁶⁹。

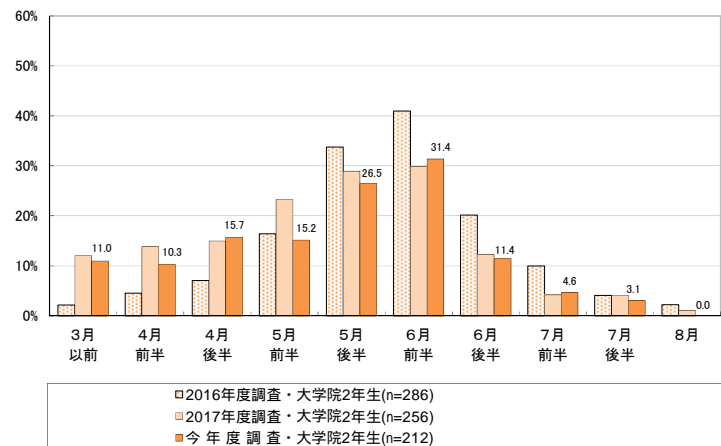
図表 4-8-3 企業からハラスメント的な行為を受けた時期（複数回答）
（大学4年生・大学院2年生）



（大学4年生）



（大学院2年生）

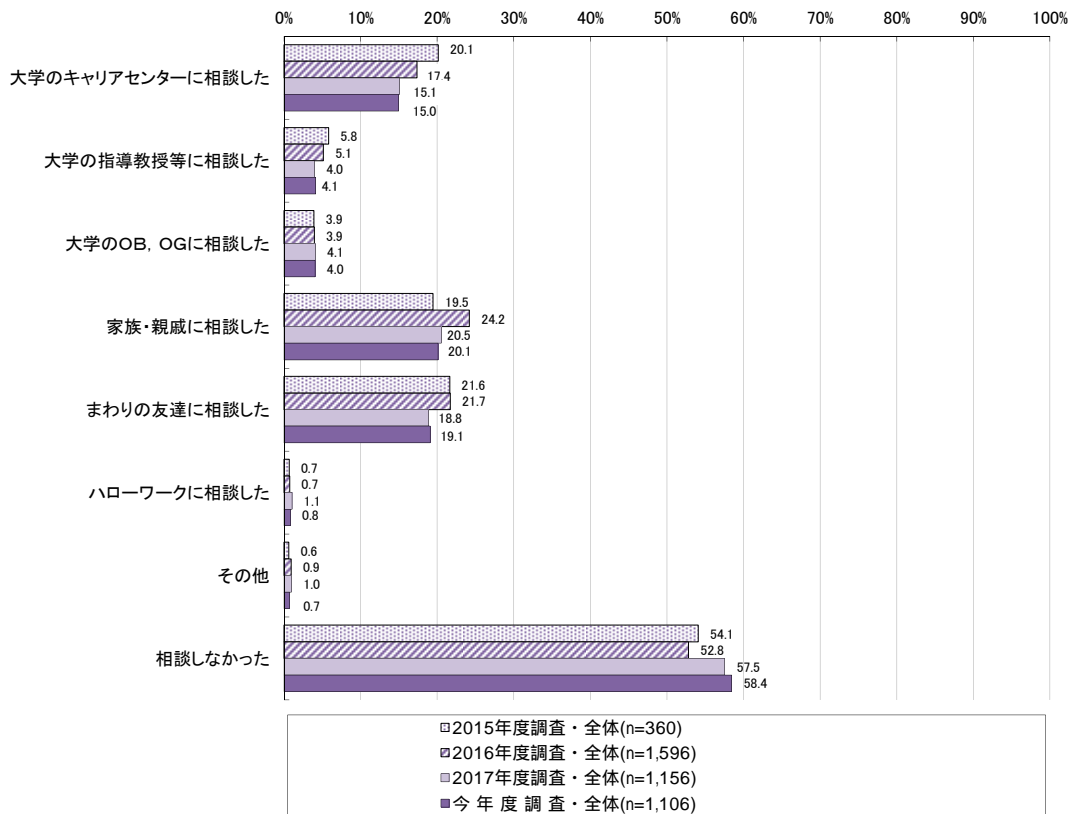


⁶⁹ 2015年度調査でもハラスメント的な行為を受けた時期に関する設問の調査をしているが、選択肢として設定している時期が他の年度の調査とは異なることから、ここでは比較の対象としなかった。

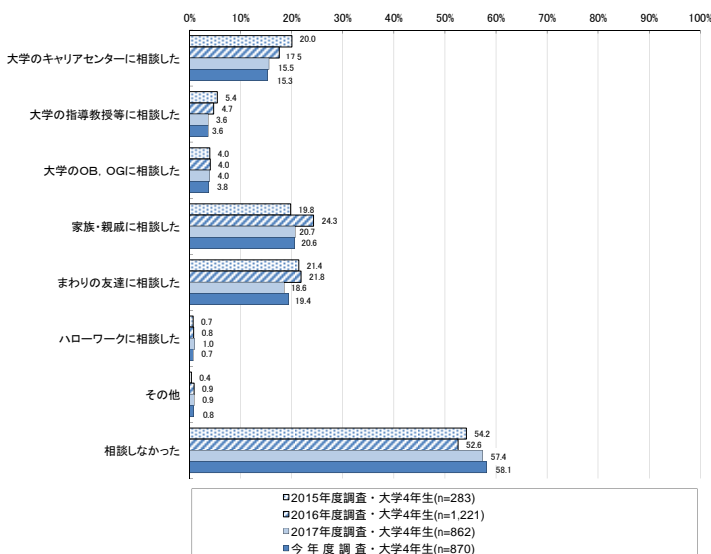
ハラスメント的な行為への対応

ハラスメント的な行為を受けた際の対応については、「相談しなかった」の回答割合が約 6 割と最も高くなっている。また、「家族・親戚に相談した」「まわりの友達に相談した」の回答がそれぞれ約 2 割となっている。これは、過年度調査とほぼ同様の結果となっている。

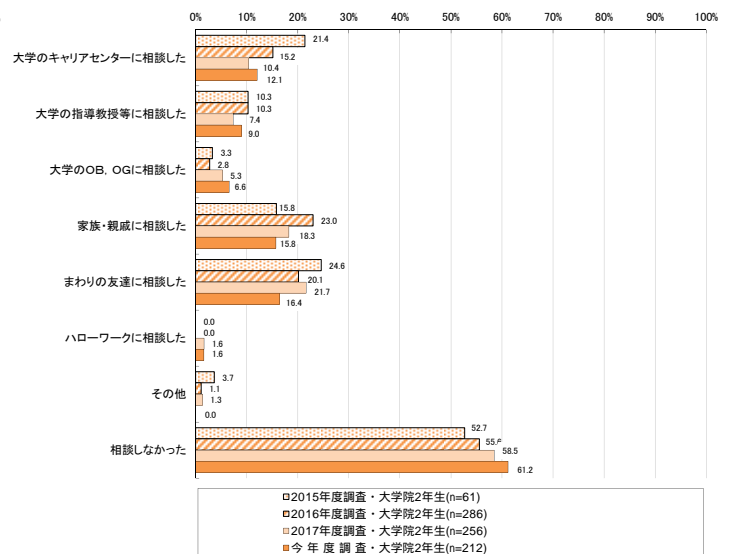
図表 4-8-4 企業からハラスメント的な行為を受けた際の対応（複数回答）
（大学4年生・大学院2年生）



（大学4年生）



（大学院2年生）

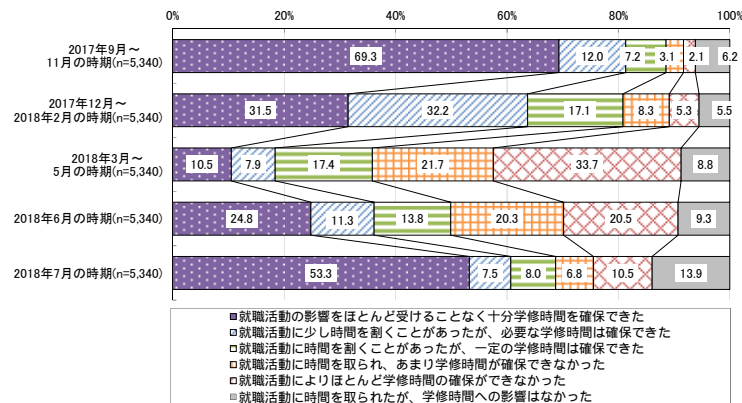


第5章 文系・理系別の集計

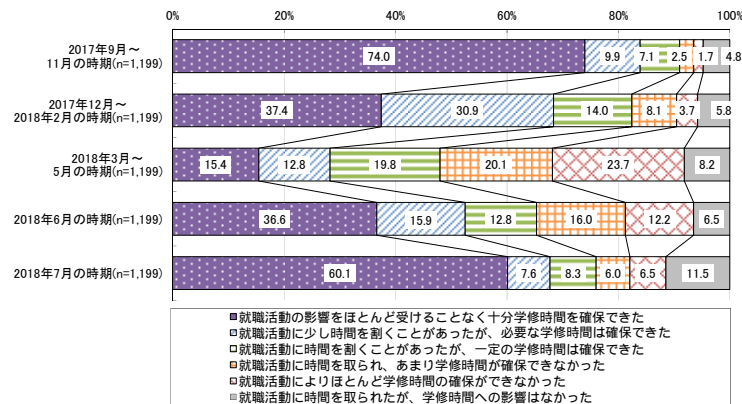
文系・理系別の就職活動と学修時間確保の状況

就職活動と学修時間確保の状況について、大学4年生・大学院2年生のそれぞれについて文系・理系別に集計すると、「十分学修時間を確保できた」、「必要な学修時間は確保できた」、「一定の学修時間は確保できた」のいずれかを回答した割合は、大学4年生ではすべての時期、また、大学院2年生では「2018年3月～5月」を除いたすべての時期において、理系の学生の方が高くなっている。

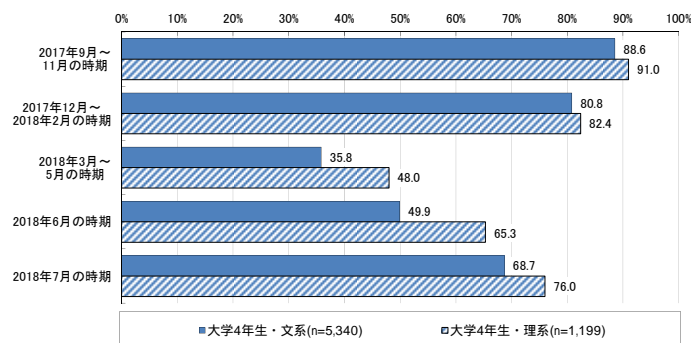
図表 5-1-1 大学4年生の文系・理系別、就職活動と学修時間確保の状況
(文系)



(理系)

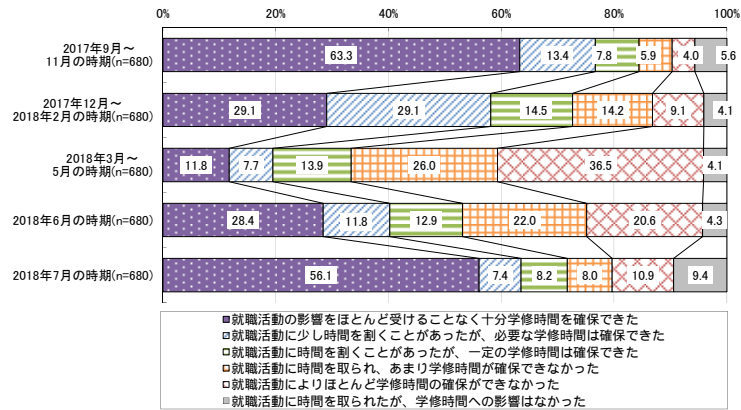


(文系・理系別比較)

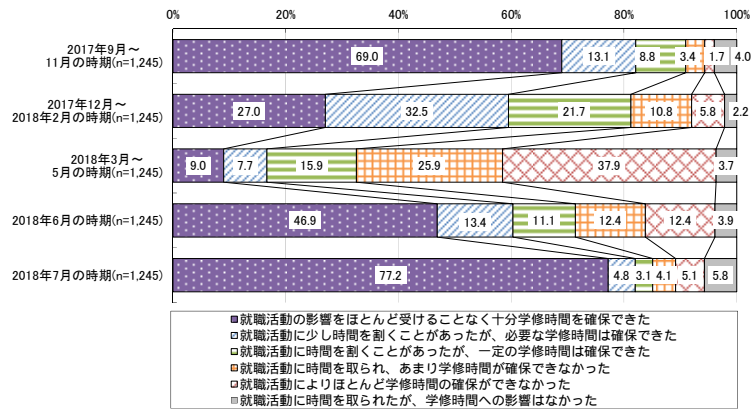


※「十分学修時間を確保できた」「必要な学修時間は確保できた」「一定の学修時間は確保できた」のいずれかを回答した割合

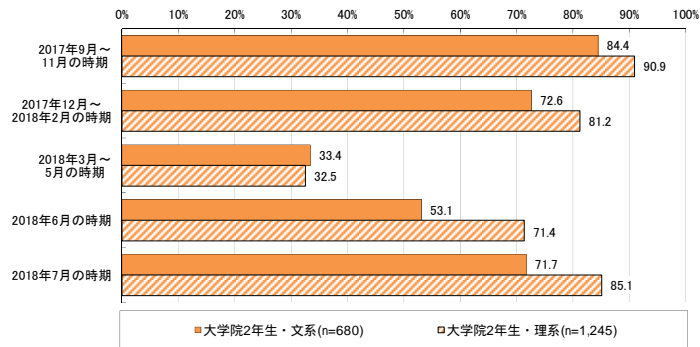
図表 5-1-2 大学院 2 年生の文系・理系別、就職活動と学修時間確保の状況
(文系)



(理系)



(文系・理系別比較)

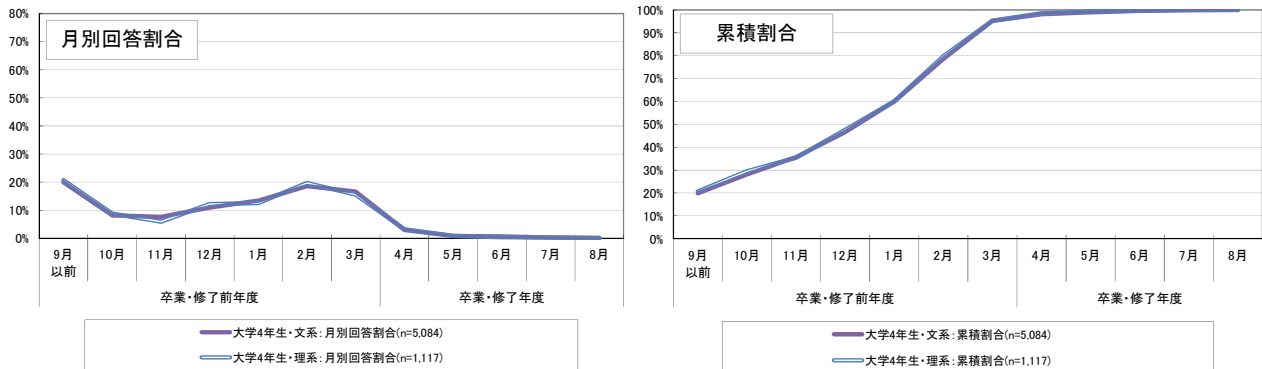


※「十分学修時間を確保できた」「必要な学修時間は確保できた」「一定の学修時間は確保できた」のいずれかを回答した割合

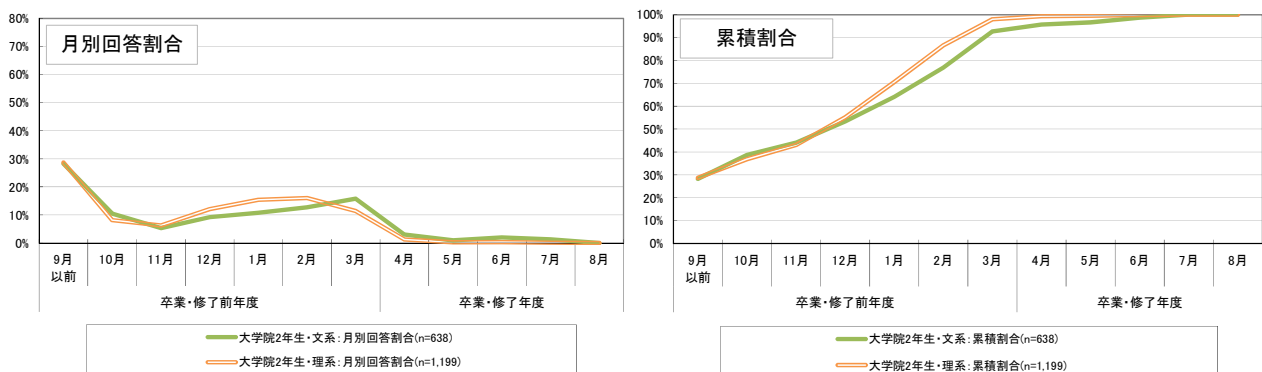
文系・理系別の業界や企業に関する分析を開始した時期

文系・理系別に、いつごろから業界や企業に関する分析を開始したかを集計すると⁷⁰、大学4年生は文系・理系ではほぼ同様の結果となっている。大学院2年生では、2017年11月までに開始した割合は文系・理系で同程度となっているが、それ以降の時期は理系の学生の方が早期の回答割合が高くなっている。

図表 5-2-1 文系・理系別、業界や企業に関する分析を開始した時期
(大学4年生)



(大学院2年生)



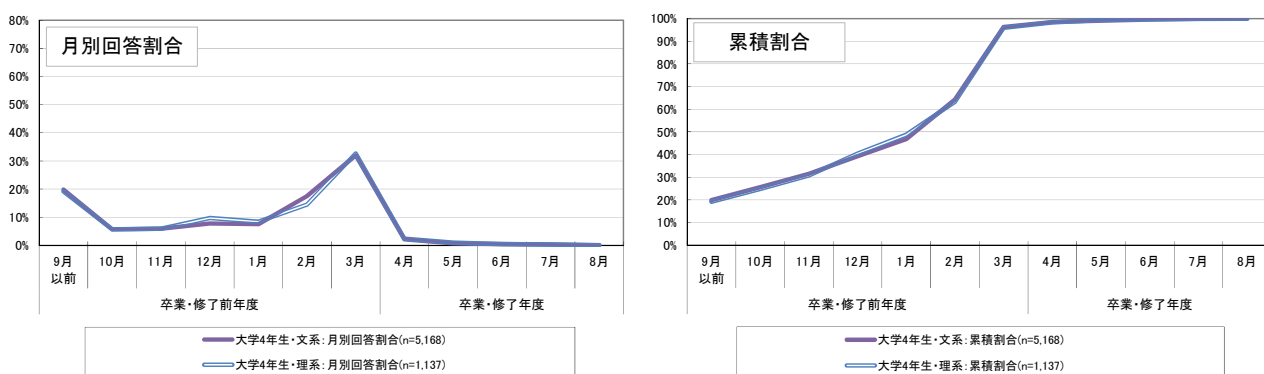
⁷⁰ 業界や企業に関する分析について「特段行わなかった」と回答した者は集計の対象外とした。

文系・理系別の企業説明会やセミナー等の参加状況

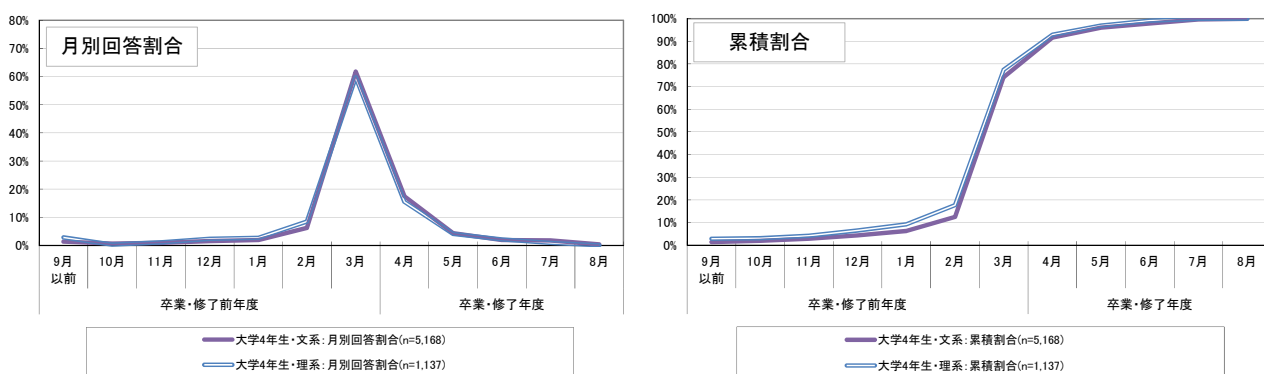
文系・理系別に、企業説明会やセミナー等について、「最初に参加した時期」「参加のピーク」「最後に参加した時期」をそれぞれ集計すると⁷¹、大学4年生では、「最初に参加した時期」と「参加のピーク」は文系・理系とで概ね同様の結果となっているが、「最後に参加した時期」については、理系の学生の方が早期の回答割合が高くなっている。なお、大学4年生の企業説明会やセミナーの参加数の平均値は、文系の学生が26.9社、理系の学生が18.8社となっている。

大学院2年生では、「最初に参加した時期」は1月までの時期は文系の学生の方が早期の回答割合が高いが、それ以降の時期は同程度の回答割合になっている。「参加のピーク」及び「最後に参加した時期」は、2月までの時期は文系の学生の方が早期の回答割合が高いが、それ以降の時期は理系の学生の方が早期の回答割合が高くなっている。なお、大学院2年生の企業説明会やセミナーの参加数の平均値は、文系の学生が17.8社、理系の学生が18.0社となっている。

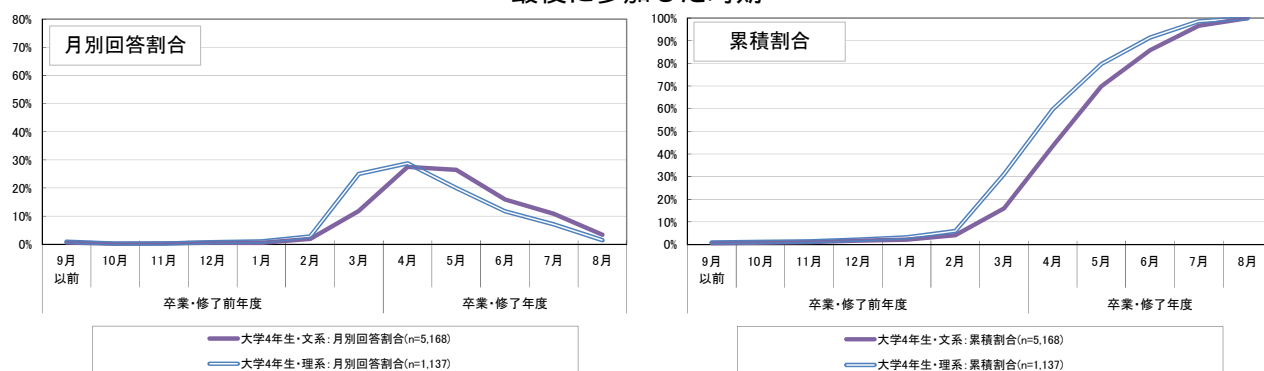
図表 5-3-1 大学4年生の文系・理系別、企業説明会やセミナー等の参加時期
 <最初に参加した時期>



<参加のピーク>

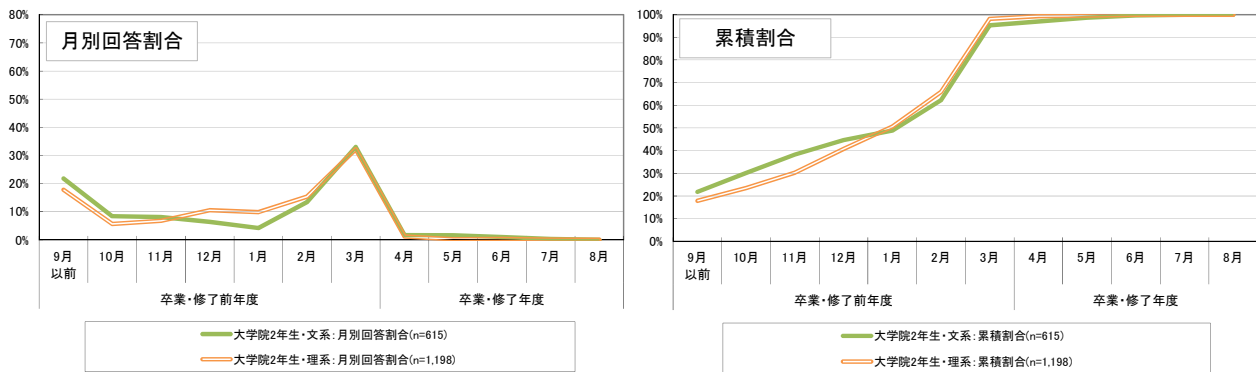


<最後に参加した時期>

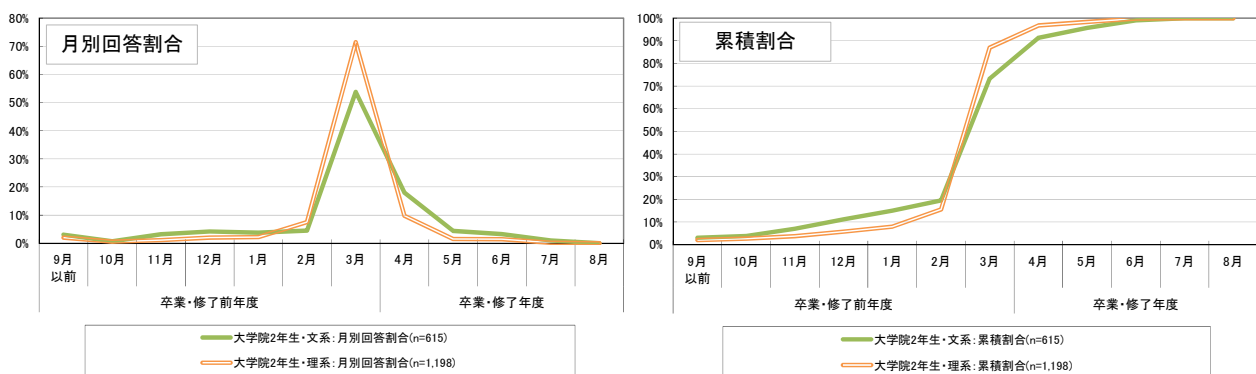


⁷¹ 企業説明会やセミナー等に「特段参加しなかった」と回答した者は集計の対象外とした。

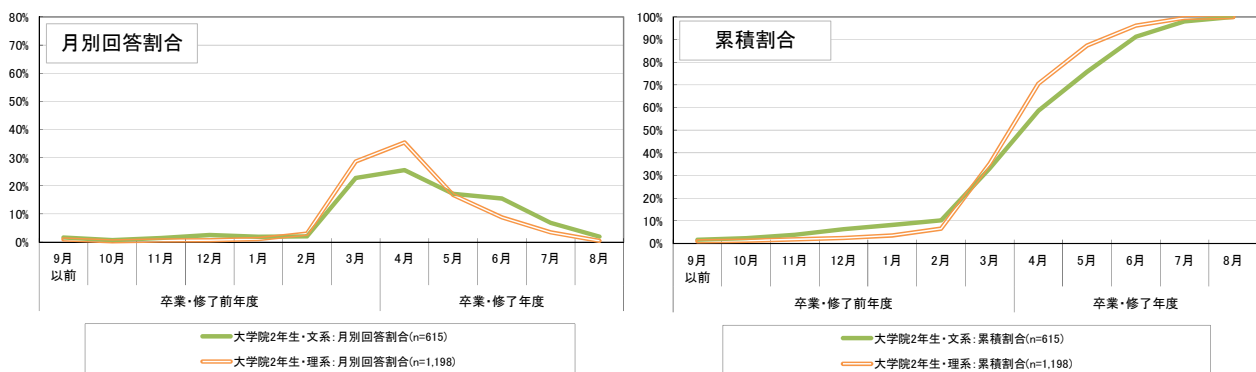
図表 5-3-2 大学院2年生の文系・理系別、企業説明会やセミナー等の参加時期
 <最初に参加した時期>



<参加のピーク>



<最後に参加した時期>

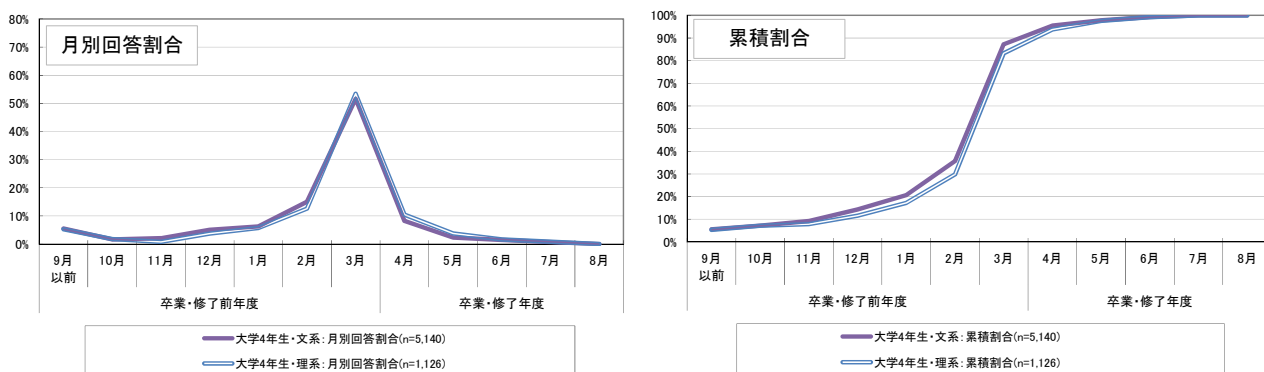


文系・理系別のエントリーシートの提出状況

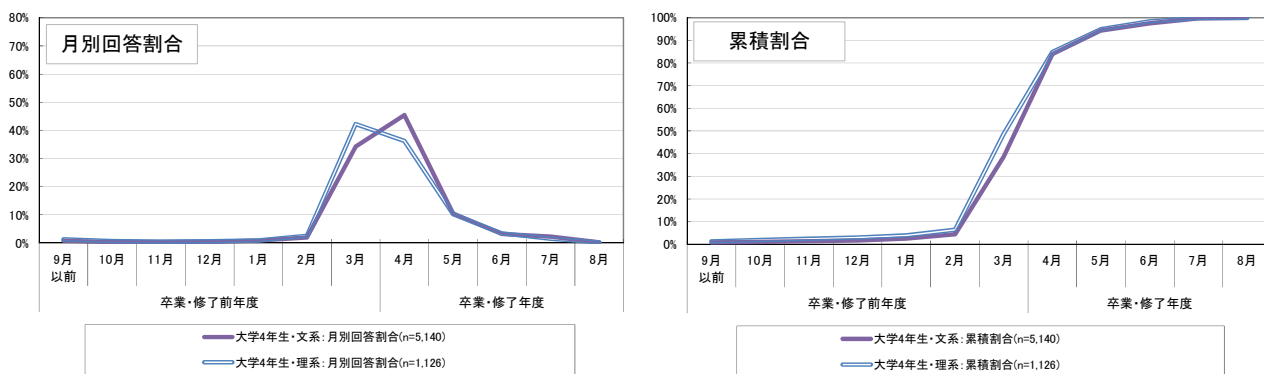
文系・理系別に、エントリーシートの提出時期について、「最初に提出した時期」「提出のピーク」「最後に提出した時期」をそれぞれ集計すると、大学4年生では、「最初に提出した時期」は文系・理系とで概ね同様の結果となっているが、「提出のピーク」及び「最後に提出した時期」については、理系の学生の方が早期の回答割合が高くなっている。なお、大学4年生のエントリーシート提出数の平均値は、文系の学生が17.1社、理系の学生が11.2社となっている。

大学院2年生では、「最初に提出した時期」「提出のピーク」「最後に提出した時期」のいずれについても、2月までの時期は文系の学生の方が早期の回答割合が高いが、それ以降の時期は理系の学生の方が早期の回答割合が高くなっている。なお、大学院2年生のエントリーシート提出数の平均値は、文系の学生が13.6社、理系の学生が12.0社となっている。

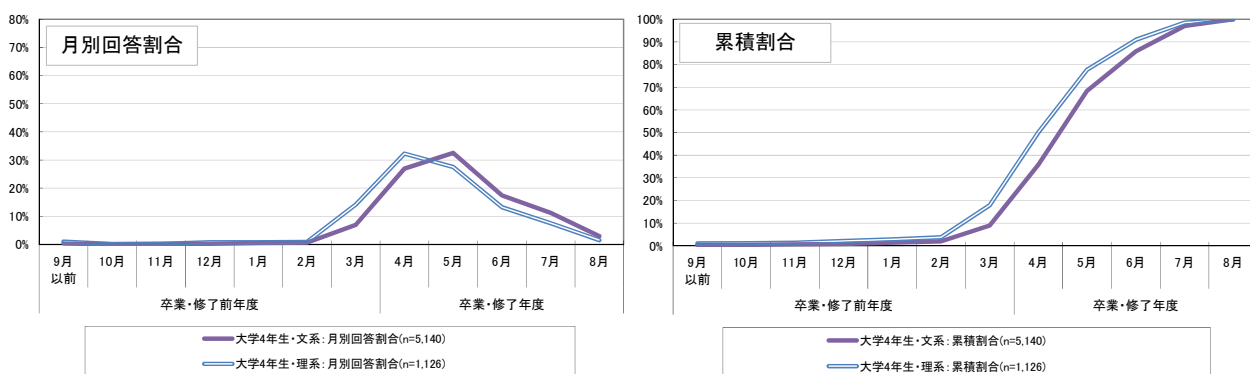
図表 5-4-1 大学4年生の文系・理系別、エントリーシートの提出時期
 <最初に提出した時期>



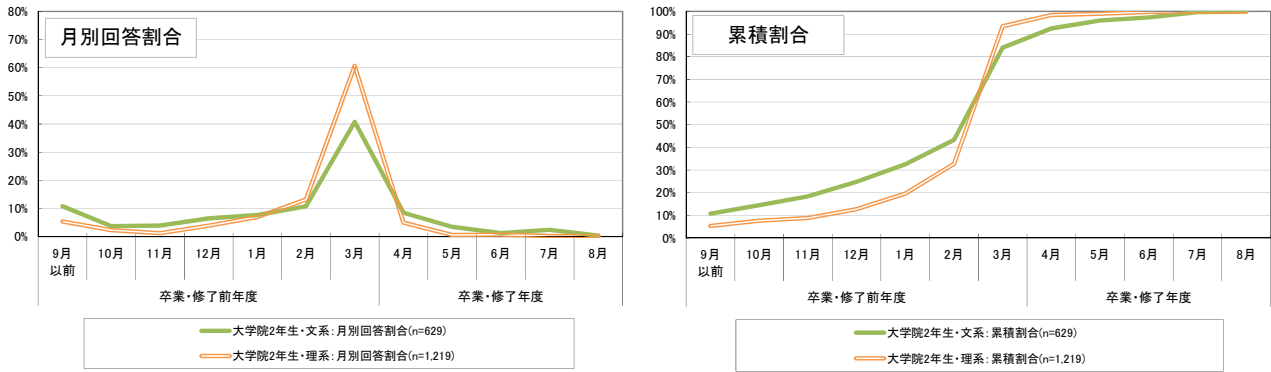
<提出のピーク>



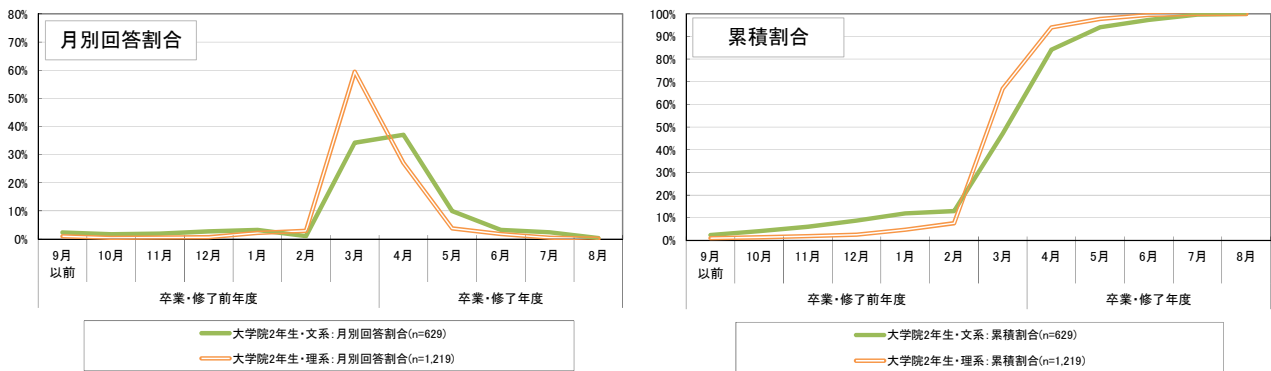
<最後に提出した時期>



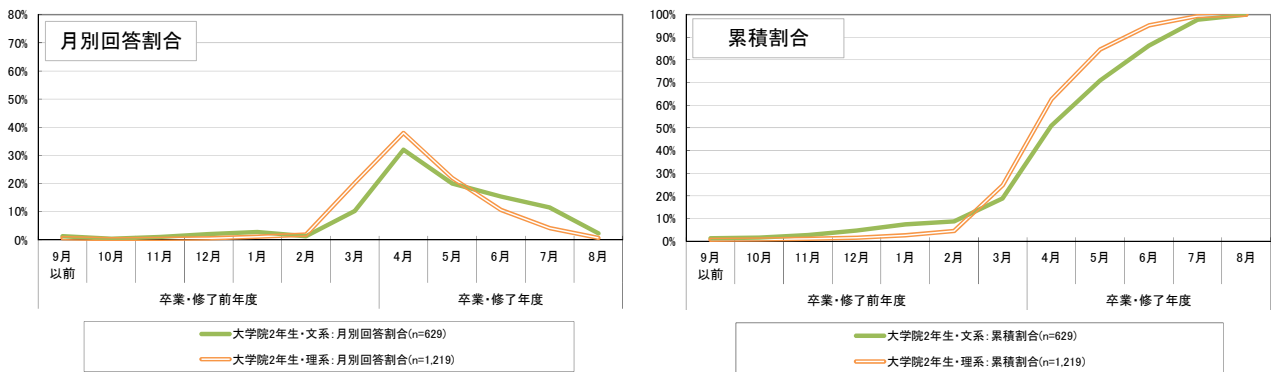
図表 5-4-2 大学院 2 年生の文系・理系別、エントリーシート提出時期
 <最初に提出した時期>



<提出のピーク>



<最後に提出した時期>

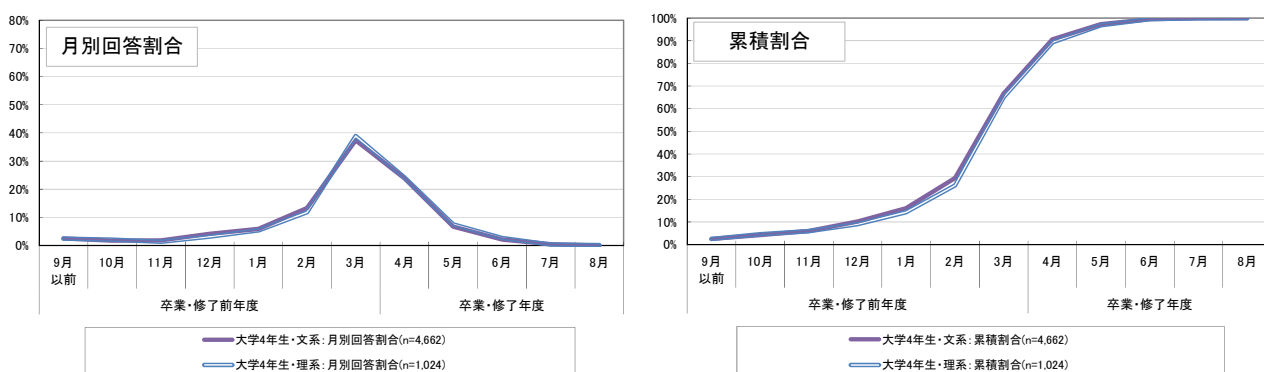


文系・理系別の採用面接の実施状況

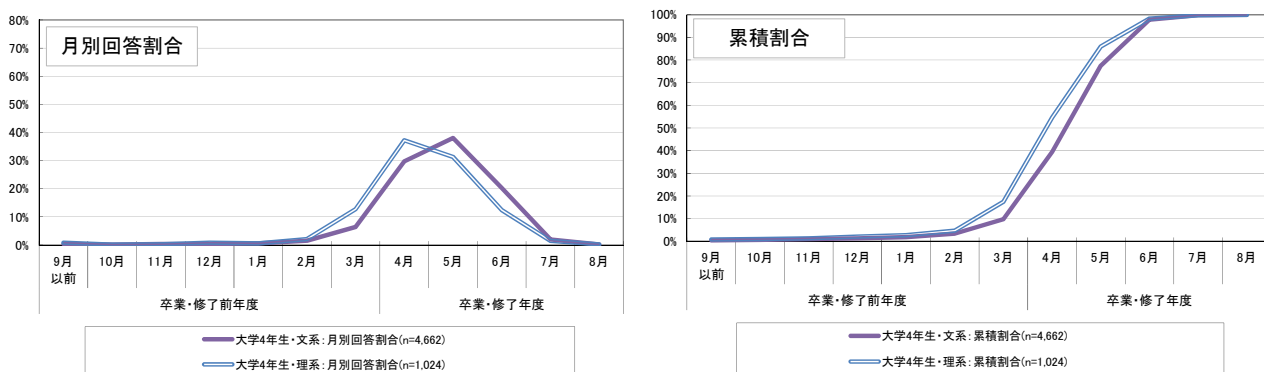
文系・理系別に、採用面接⁷²の時期について、「最初に受けた採用面接の時期」「採用面接のピーク」「最後に受けた採用面接の時期」をそれぞれ集計すると⁷³、大学4年生では、「最初に受けた採用面接の時期」は文系・理系で概ね同様の結果となっているが、「採用面接のピーク」及び「最後に受けた採用面接の時期」について、理系の学生の方がより早期の回答割合が高くなっている。なお、大学4年生の採用面接を受けた企業数の平均値は、文系の学生が12.0社、理系の学生が7.9社となっている。

大学院2年生では、「最初に受けた採用面接の時期」については文系の学生の方がより早期の回答割合が高くなっているが、「採用面接のピーク」及び「最後に受けた採用面接の時期」については、理系の学生の方が全体としてより早期の回答割合が高くなっている。なお、大学院2年生の採用面接を受けた企業数の平均値は、文系の学生が9.6社、理系の学生が7.6社となっている。

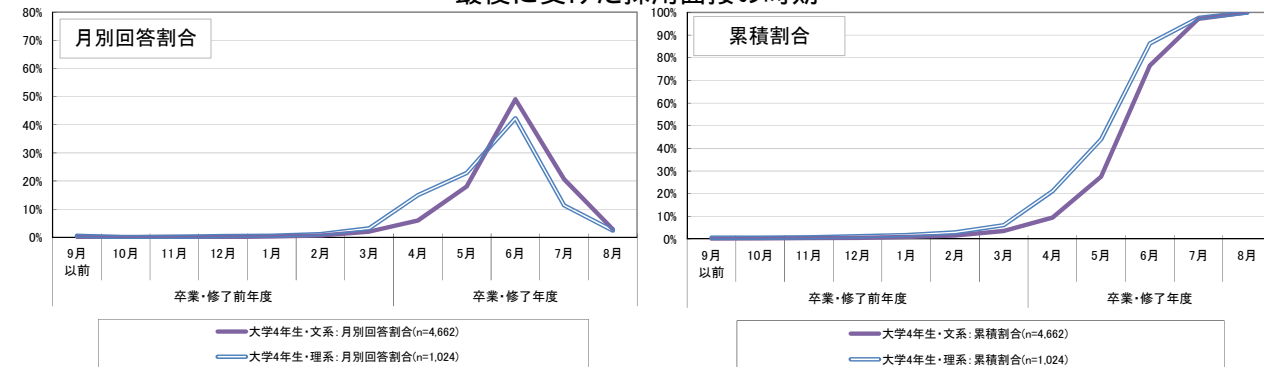
図表 5-5-1 大学4年生の文系・理系別、採用面接の実施時期（公務員・教職員志望者除く）
 <最初に受けた採用面接の時期>



<採用面接のピーク>



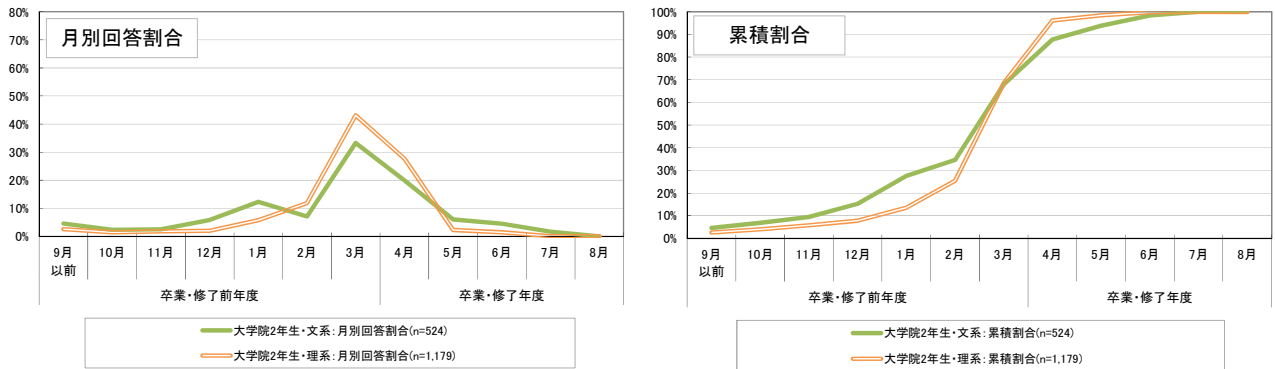
<最後に受けた採用面接の時期>



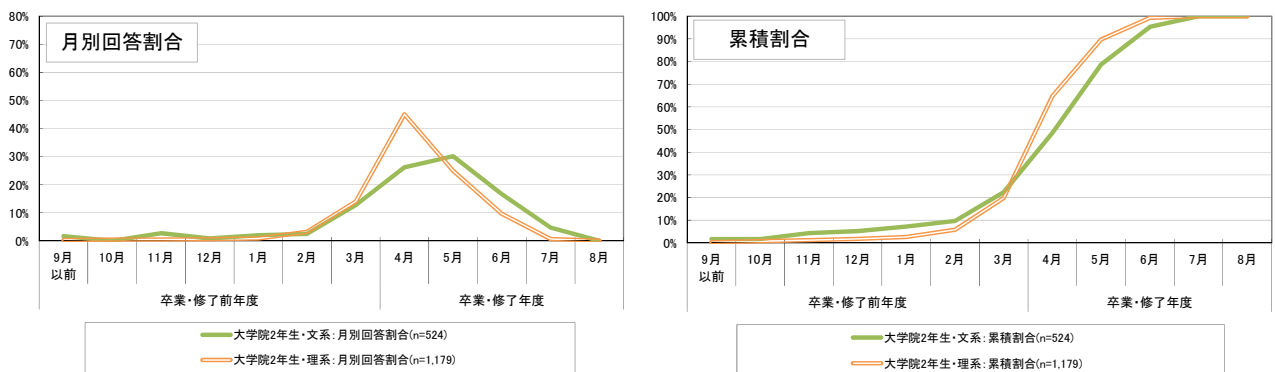
⁷² 採用面接に関して、「面談」や「相談会」などの名称の下に行われた企業との接触について、それが実質的に採用面接だと感じた場合は、採用面接と考えていただくよう回答者に案内した上で調査を行った。

⁷³ 公務員や教職員志望者に関しては、調査実施時点で採用の面接等が行われていないと想定されたことから、ここでは集計の対象外とした。また、その上で、採用面接について「特段行わなかった」と回答した者は集計の対象外とした。

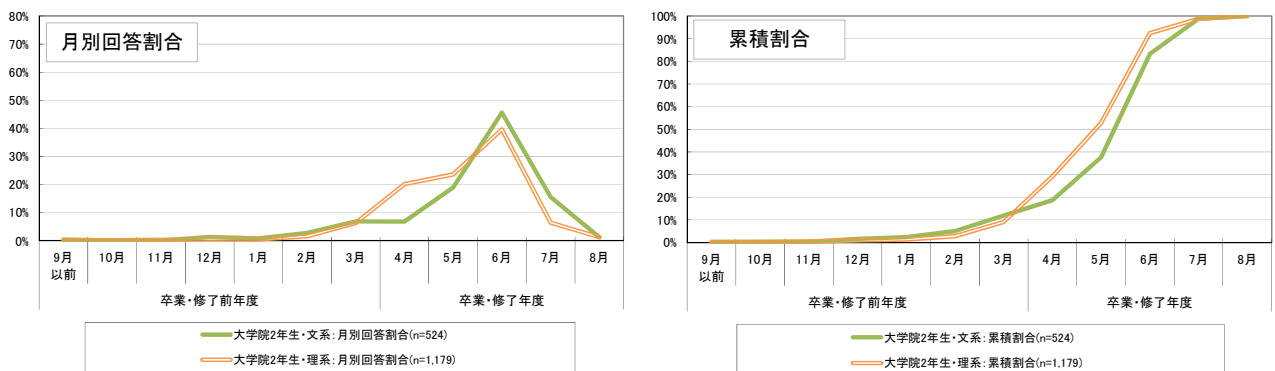
図表 5-5-2 大学院2年生の文系・理系別、採用面接の実施時期（公務員・教職員志望者除く）
 < 最初に受けた採用面接の時期 >



< 採用面接のピーク >



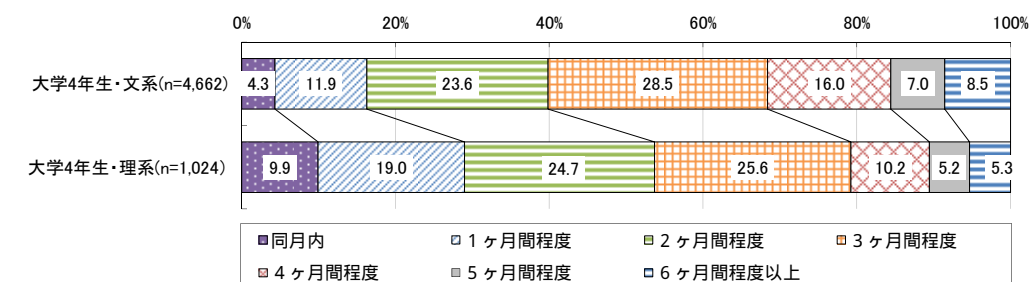
< 最後に受けた採用面接の時期 >



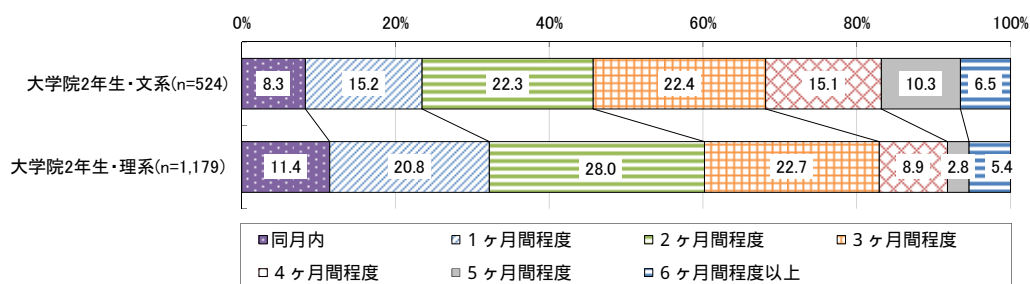
文系・理系別の最初に受けた採用面接から最後に受けた採用面接までの期間

文系・理系別に、「最初に受けた採用面接の時期」⁷⁴から「最後に受けた採用面接の時期」の間の期間について集計すると⁷⁵、大学4年生・大学院2年生ともに、文系の学生よりも理系の学生の方が期間が短い者の割合が高い傾向にある⁷⁶。

図表 5-6-1 文系・理系別の最初に受けた採用面接から最後に受けた採用面接までの期間
(大学4年生、公務員・教職員志望者除く)



(大学院2年生、公務員・教職員志望者除く)



⁷⁴ 採用面接に関して、「面談」や「相談会」などの名称の下に行われた企業との接触について、それが実質的に採用面接だと感じた場合は、採用面接と考えていただくよう回答者に案内した上で得られた回答である。

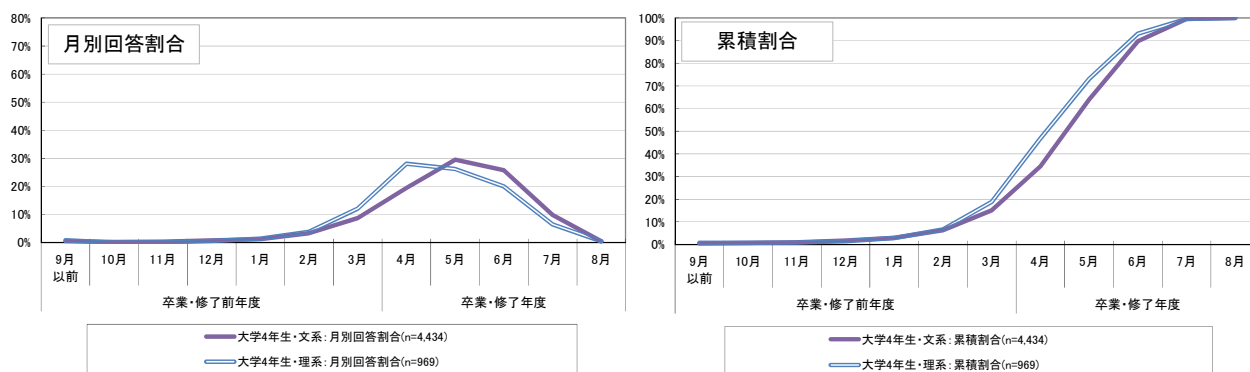
⁷⁵ 公務員や教職員志望者に関しては、調査実施時点で採用の面接等が行われていないと想定されたことから、ここでは集計の対象外とした。また、その上で、採用面接について「特段行わなかった」と回答した者は集計の対象外とした。

⁷⁶ ここでの集計において、「3ヶ月間程度」とは、例えば、「最初に受けた採用面接の時期」が3月、「最後に受けた採用面接の時期」が6月というように、両者の差が3ヶ月であることを意味する。したがって、「1ヶ月間程度」の分類には、最短で2日間、最長で約60日間の場合が含まれる。一方で、「同月内」の場合であっても実質的には最長で30日間である可能性もある。なお、最初と最後の月から計算しており、途中の期間に就職活動を行っていない可能性があるなど、必ずしも採用面接を受けていた実際の期間を意味するものではない点に留意が必要である。

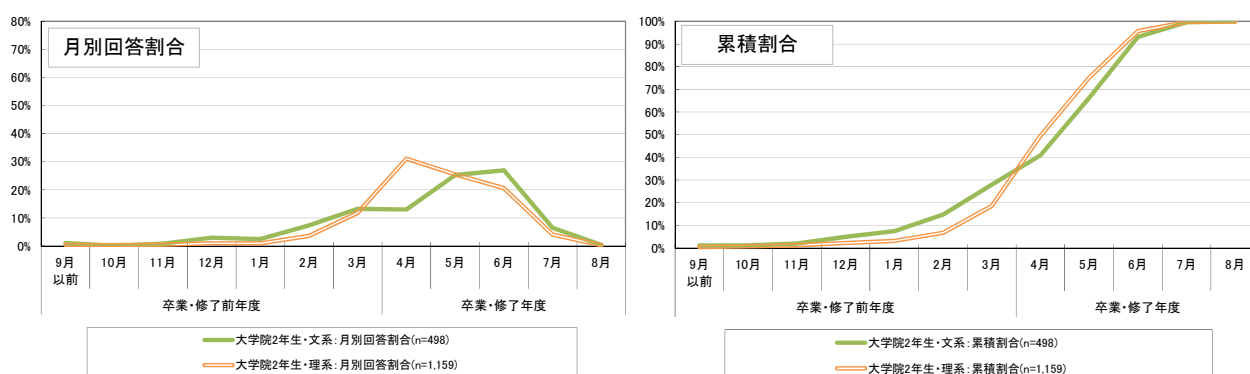
文系・理系別の内々定を受けた時期

文系・理系別に、内々定を受けた時期について集計すると⁷⁷、大学4年生・大学院2年生ともに、理系の学生では「4月」の回答割合が高くなっている。

図表 5-7-1 文系・理系別、内々定を受けた時期
(大学4年生、公務員・教職員志望者除く)



(大学院2年生、公務員・教職員志望者除く)

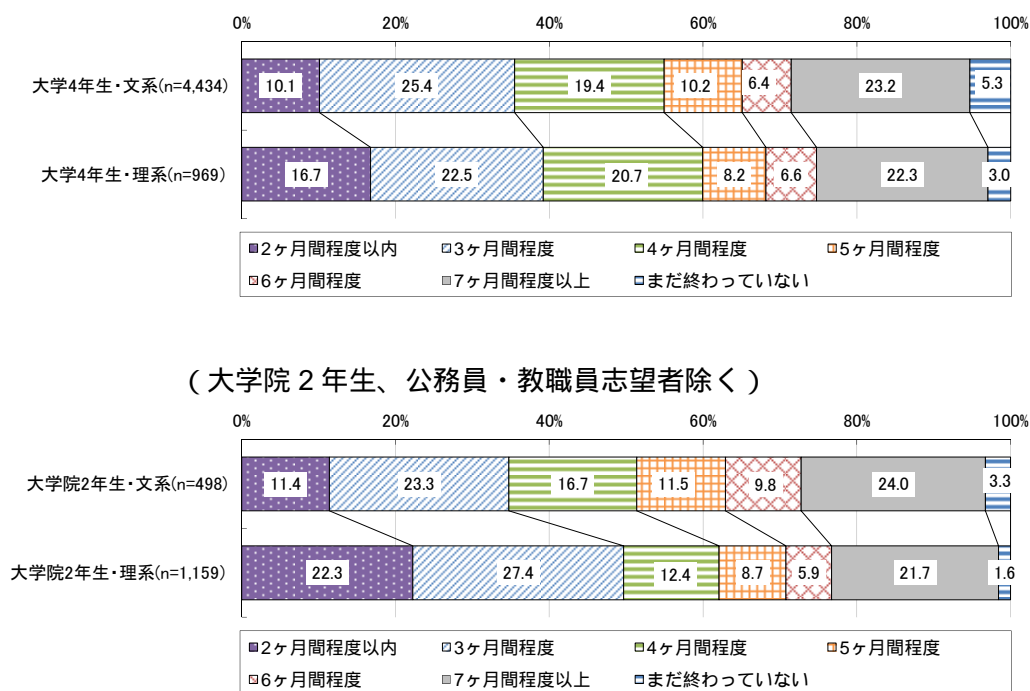


⁷⁷ 1 社から内々定を受けた者はその時期について、複数社から内々定を受けた者は最初に内々定を受けた時期について集計した。なお、なお、ここでの集計でも、公務員及び教職員志望者は除いて集計を行った。また、内々定を受けていないと回答した者は集計の対象外としている。

文系・理系別の就職活動の始まりから終わりまでの期間

文系・理系別に、「就職活動が始まったと考える時期」から「就職活動が終わったと考える時期」の間の期間⁷⁸について集計すると⁷⁹、大学4年生・大学院2年生ともに、理系の学生の方がより短い期間の割合が高い傾向にある。

図表 5-8-1 文系・理系別、就職活動の始まりから終わりまでの期間
(大学4年生、公務員・教職員志望者除く)



⁷⁸ ここでの集計において、「3ヶ月間程度」とは、例えば、「就職活動が始まったと考える時期」が3月、「就職活動が終わったと考える時期」が6月というように、両者の差が3ヶ月であることを意味する。したがって、「1ヶ月間程度」の分類には、最短で2日間、最長で約60日間の場合が含まれる。一方で、「同月内」の場合であっても実質的には最長で30日間である可能性もある。なお、最初と最後の月から計算しており、途中の期間に就職活動を行っていない可能性があるなど、必ずしも就職活動を行っていた実際の期間を意味するものではない点に留意が必要である。

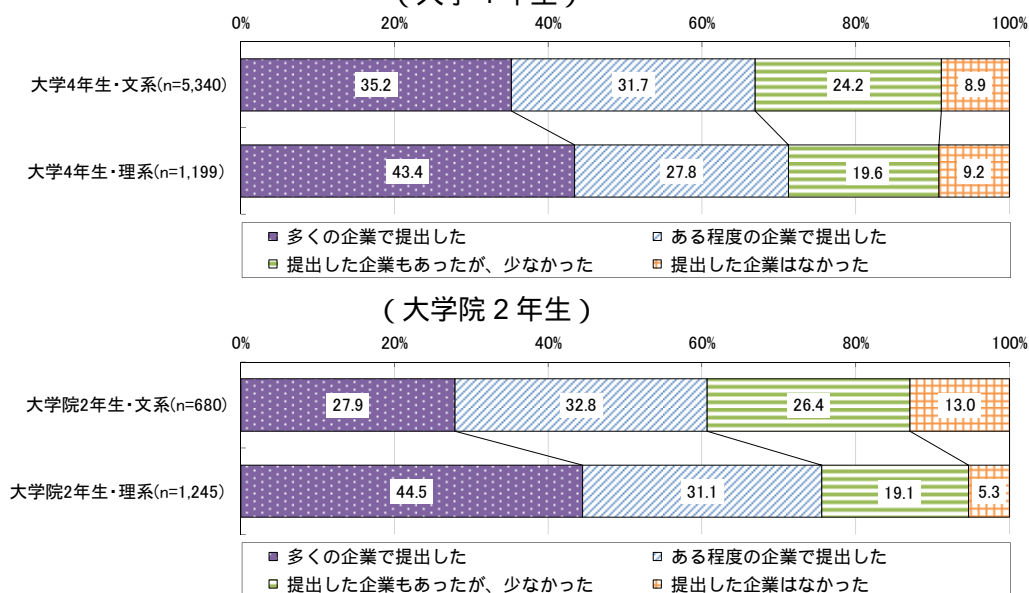
⁷⁹ 公務員及び教職員志望者は除いて集計を行った。

文系・理系別の学業重視の選考

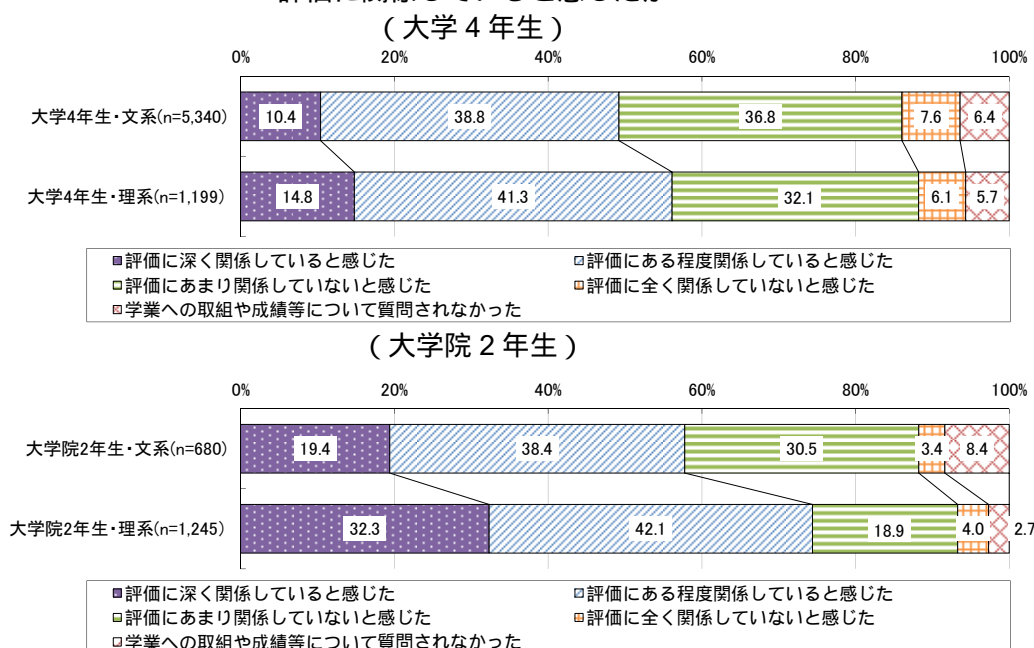
文系・理系別に、就職活動の面接や試験を受けるにあたり、履修履歴（成績証明書など）を提出することがどの程度あったかについて集計すると、大学4年生・大学院2年生ともに、「多くの企業で提出した」の回答割合は、理系の学生の方が高く、特に大学院2年生においてその差が大きくなっている。

また、採用面接において、研究・ゼミや専門分野などの学業への取組や成績等の質問を受け、その内容が採用選考の評価に関係していると感じたかについて集計すると、大学4年生・大学院2年生ともに、「評価に深く関係していると感じた」の回答割合は、理系の学生の方が高く、特に大学院2年生においてその差が大きくなっている。

図表 5-9-1 文系・理系別、履修履歴（成績証明書など）の提出の状況
（大学4年生）



図表 5-9-2 文系・理系別、採用面接の際に学業の取組や成績等の質問を受け、評価に関係していると感じたか
（大学4年生）



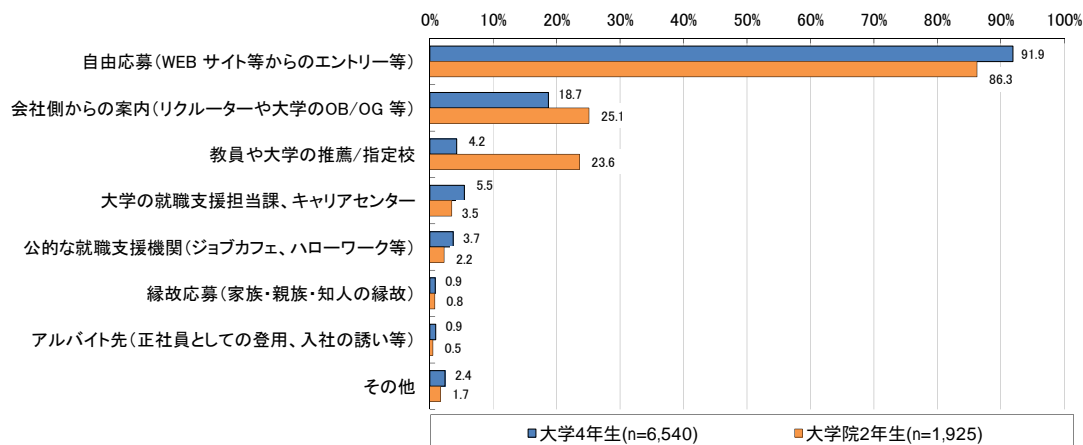
第6章 就職予定の企業への入職経路別の集計

入職経路に関する回答状況

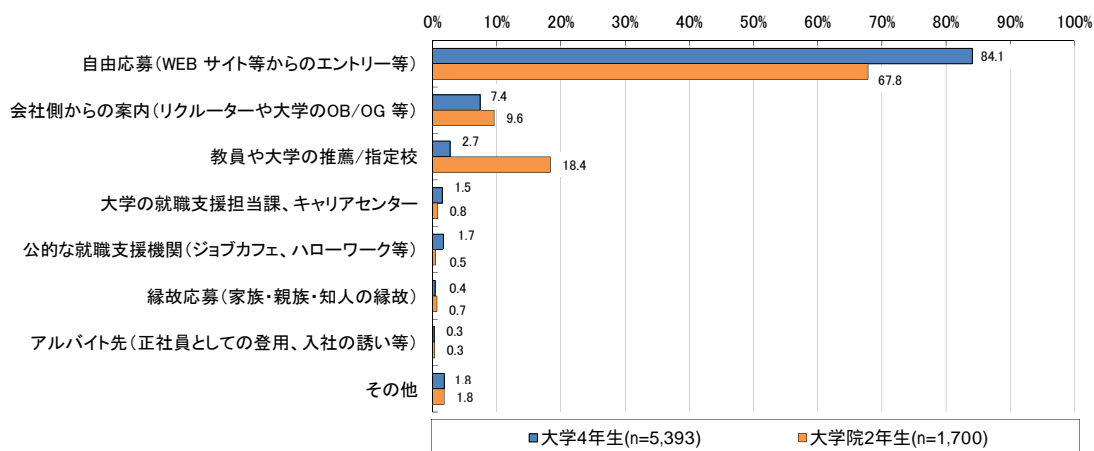
どのような経路で採用試験・面接等を受けたかについて、大学4年生・大学院2年生ともに、「自由応募（WEB サイト等からのエントリー等）」の割合が最も高いことは共通しているが、「教員や大学の推薦／指定校」の回答割合は大学4年生が4.2%であるのに対し、大学院2年生は23.6%と高くなっている。

また、内々定を受けた者に関して、就職予定の企業についてどのような経路で採用試験・面接等を受けたかについて集計すると⁸⁰、大学4年生・大学院2年生ともに、「自由応募（WEB サイト等からのエントリー等）」の回答割合が最も高く、大学4年生で約8割、大学院2年生では約7割となっているが、他方、「教員や大学の推薦／指定校」の回答割合は、大学4年生の2.7%に対して、大学院2年生は18.4%となっている。さらにこれを文系・理系別にみると、大学院2年生の理系の学生で「教員や大学の推薦／指定校」の回答割合は25.7%と高くなっている。

図表 6-1-1 どのような経路で採用試験・面接等を受けたか（複数回答）



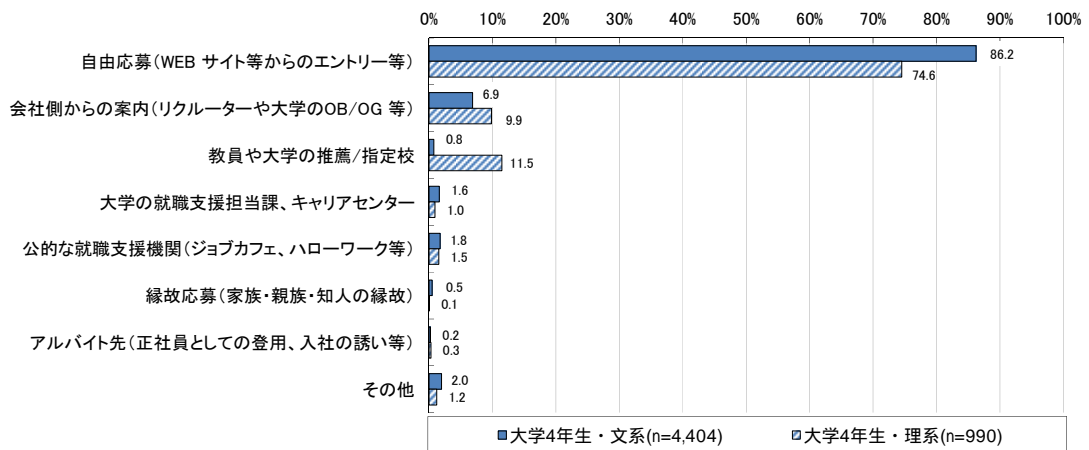
図表 6-1-2 就職予定の企業についてどのような経路で採用試験・面接等を受けたか



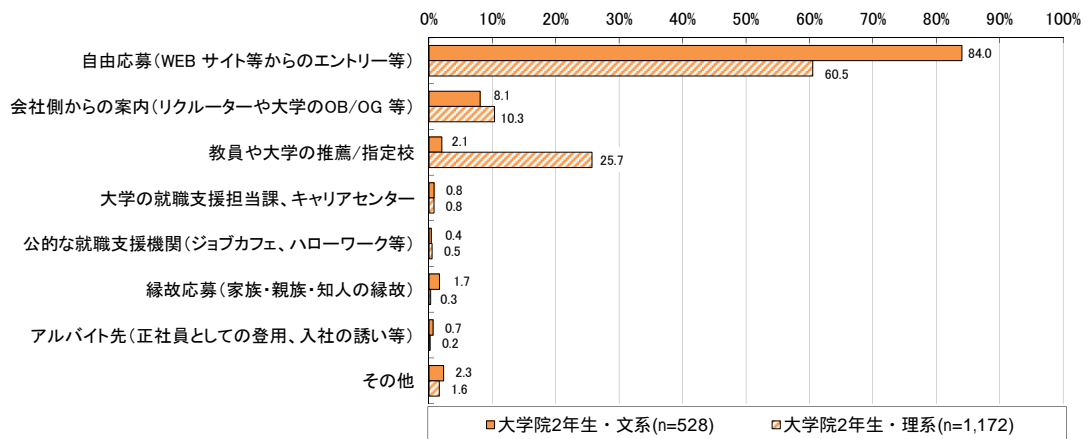
⁸⁰ 図表 6-1-1 に掲載した集計結果は、どのような経路で採用試験・面接等を受けたかについて該当するものをすべて回答いただいたものであるのに対し、図表 6-1-2 に掲載した集計結果は、就職予定の企業について、選択肢よりひとつのみ回答する方式によるものである。なお、第6章における図表 6-2-1 以降の集計は、就職予定の企業の入職経路に関する回答を基に分類して行ったものである。

図表 6-1-3 文系理系別、就職予定の企業についてどのような経路で採用試験・面接等を受けたか

(大学4年生)



(大学院2年生)

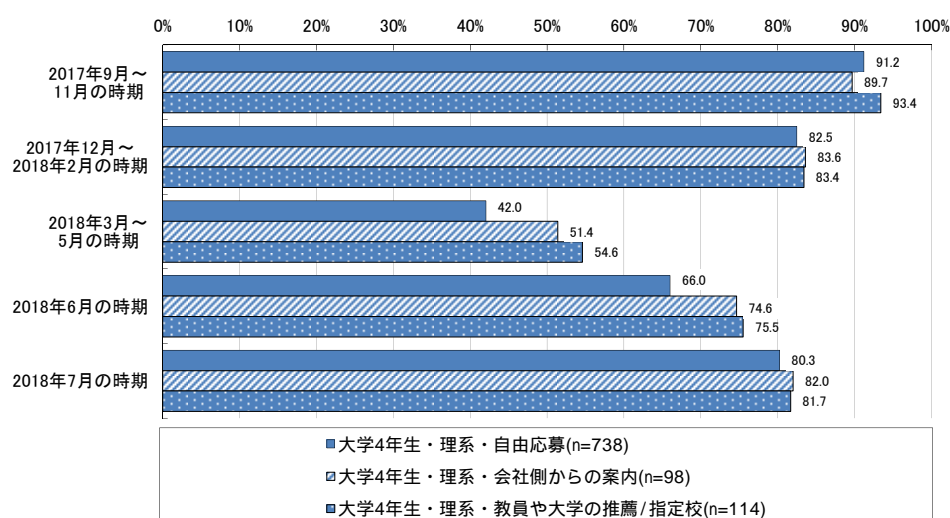


就職予定の企業への入職経路別の就職活動と学修時間確保の状況

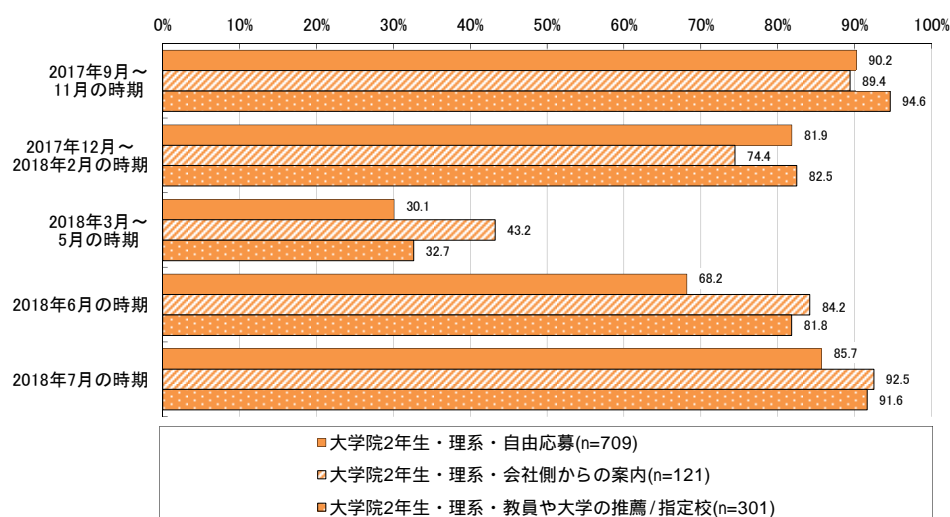
入職経路に関する回答状況をふまえ、理系の学生について、就職予定の企業に関して「自由応募（WEB サイト等からのエントリー等）」であった者、「会社側からの案内（リクレーターや大学のOB／OG等）」であった者、「教員や大学の推薦／指定校」であった者の3つに分類し、それぞれの就職活動の状況等に違いがあるかについて集計した⁸¹。

就職活動と学修時間確保の状況について、「十分学修時間を確保できた」、「必要な学修時間は確保できた」、「一定の学修時間は確保できた」のいずれかを回答した割合を集計すると、大学4年生・大学院2年生ともに、2018年3月～2018年7月の時期において、「自由応募」であった者は他の者と比較して「学修時間が確保できた」の回答割合が低い傾向にある。

図表 6-2-1 就職予定の企業への入職経路別、就職活動と学修時間確保の状況
(大学4年生・理系)



(大学院2年生・理系)



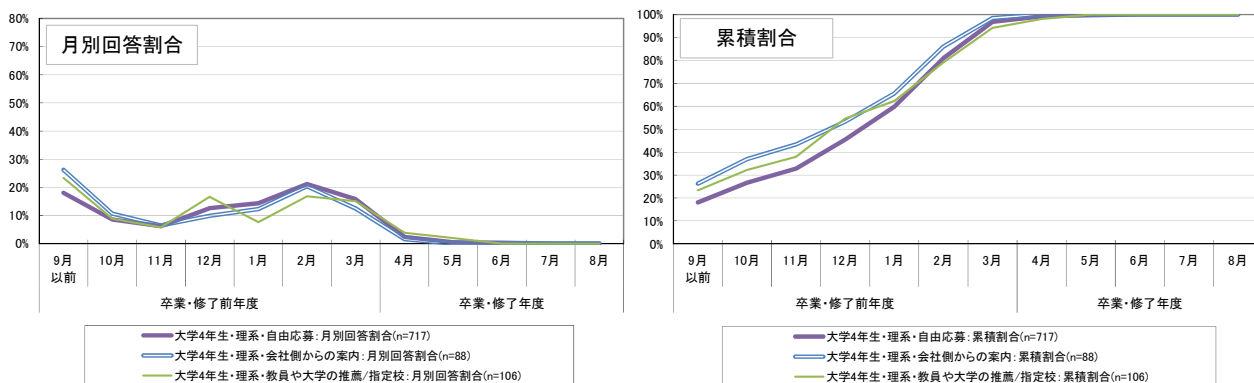
※就職活動との関係で学修時間の確保ができたかどうかをたずねた設問について、「就職活動の影響をほとんど受けることなく十分学修時間を確保できた」「就職活動に少し時間を割くことがあったが、必要な学修時間は確保できた」「就職活動に時間を割くことがあったが、一定の学修時間は確保できた」のいずれかを回答した割合

⁸¹ 一部集計対象の度数が少なくなっている点には留意が必要である。

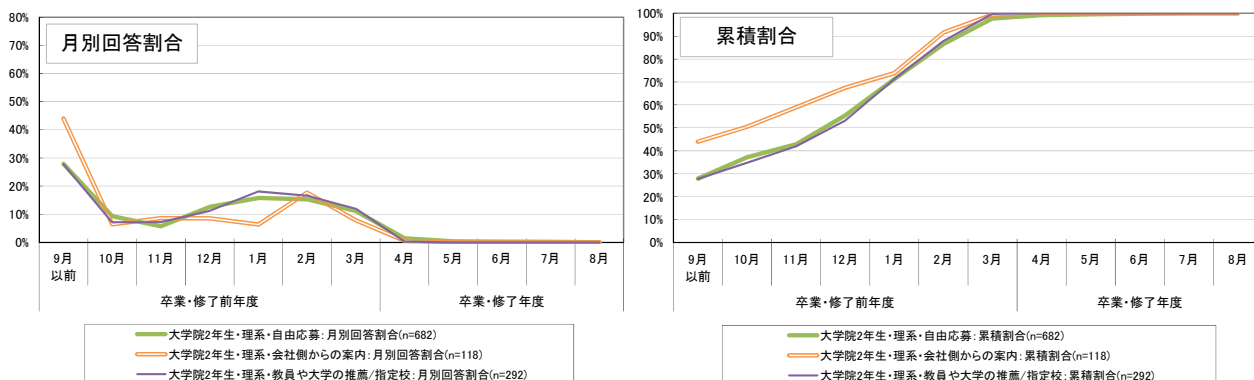
就職予定の企業への入職経路別の業界や企業に関する分析を開始した時期

就職予定の企業への入職経路別に、理系の学生がいつごろから業界や企業に関する分析を開始したかを集計すると⁸²、大学4年生・大学院2年生ともに、「会社側からの案内」であった者でより早期の回答割合が高くなっている。

図表 6-3-1 就職予定の企業への入職経路別、業界や企業に関する分析を開始した時期
(大学4年生・理系)



(大学院2年生・理系)



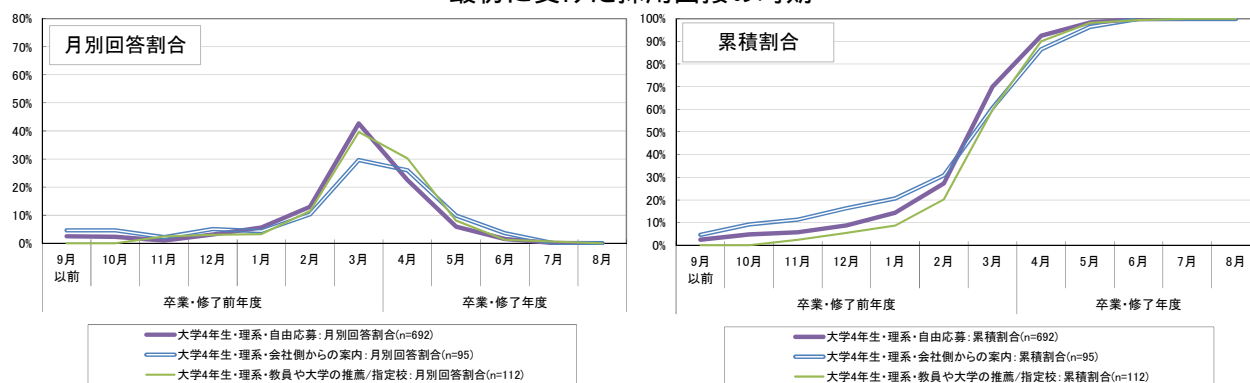
⁸² 業界や企業に関する分析について「特段行わなかった」と回答した者は集計の対象外とした。

就職予定の企業への入職経路別の採用面接の実施状況

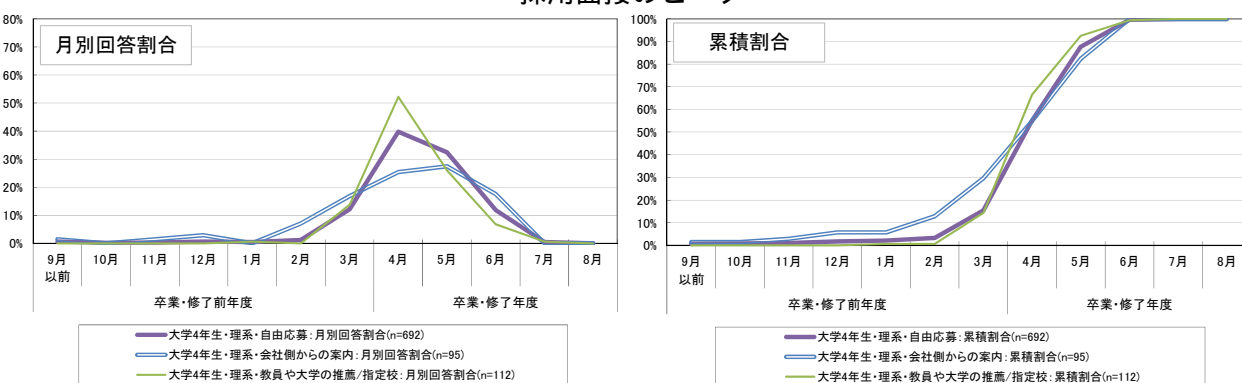
就職予定の企業への入職経路別に、理系の学生について、「最初に受けた採用面接⁸³の時期」「採用面接のピーク」「最後に受けた採用面接の時期」をそれぞれ集計すると⁸⁴、大学4年生・大学院2年生ともに、「会社側からの案内」であった者は全体としてより早期の回答割合が高く、「自由応募」であった者は「最後に受けた採用面接の時期」がより遅い時期での回答割合が高くなっている。

なお、大学4年生の採用面接の企業数の平均値は、「自由応募」であった者は9.0社、「会社側からの案内」であった者は5.1社、「教員や大学の推薦/指定校」であった者は5.0社となっている。大学院2年生では、「自由応募」であった者は8.9社、「会社側からの案内」であった者は4.8社、「教員や大学の推薦/指定校」であった者は5.3社となっている。

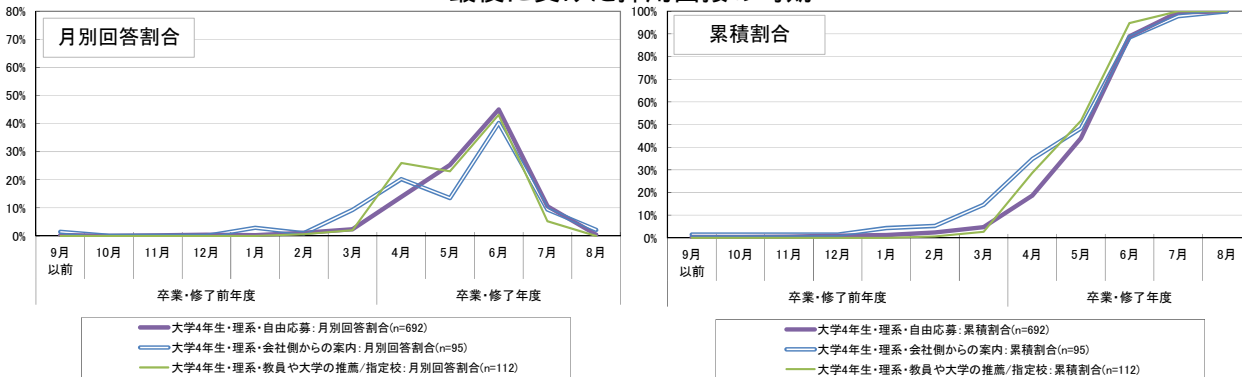
図表 6-4-1 大学4年生・理系の就職予定の企業の入職経路別、採用面接の実施時期
(公務員・教職員志望者除く)
<最初に受けた採用面接の時期>



<採用面接のピーク>



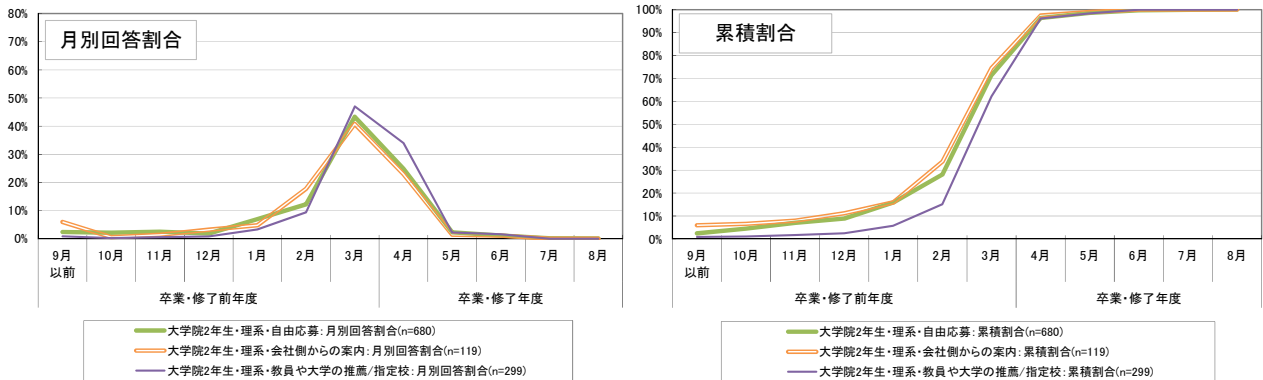
<最後に受けた採用面接の時期>



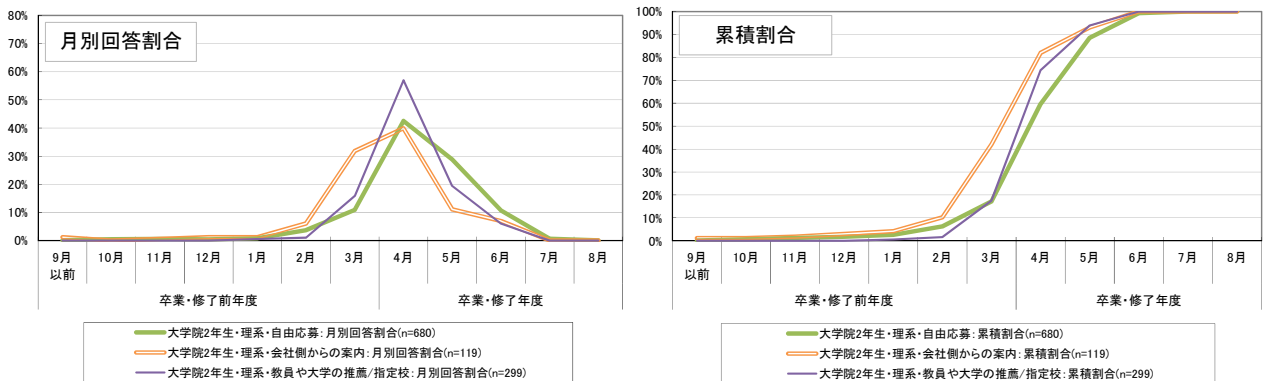
83 採用面接に関して、「面談」や「相談会」などの名称の下に行われた企業との接触について、それが実質的に採用面接だと感じた場合は、採用面接と考えていただくよう回答者に案内した上で調査を行った。なお、ここでの「採用面接」は就職予定の企業のものに限らない。

84 公務員や教職員志望者に関しては、調査実施時点で採用の面接等が行われていないと想定されたことから、ここでは集計の対象外とした。また、その上で、採用面接について「特段行わなかった」と回答した者は集計の対象外とした。

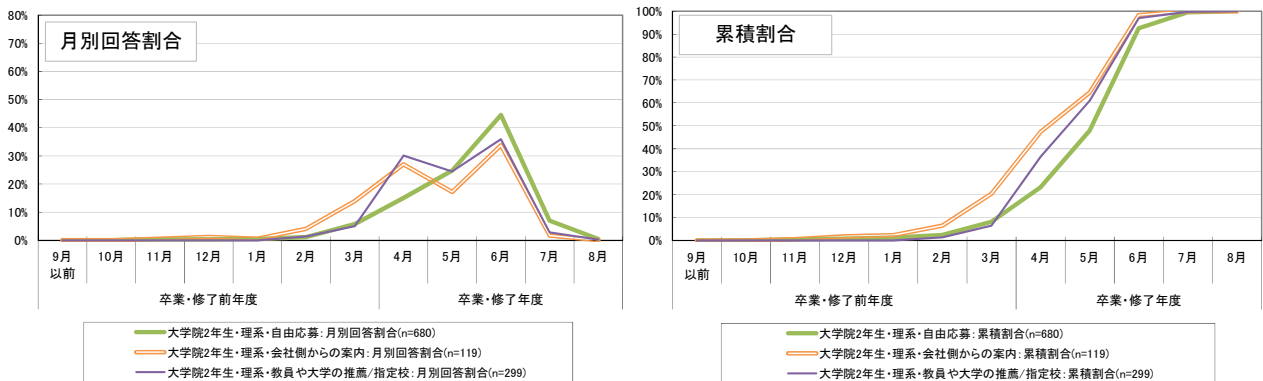
図表 6-4-2 大学院2年生・理系の就職予定の企業の入職経路別、採用面接の実施時期
 (公務員・教職員志望者除く)
 <最初に受けた採用面接の時期>



<採用面接のピーク>



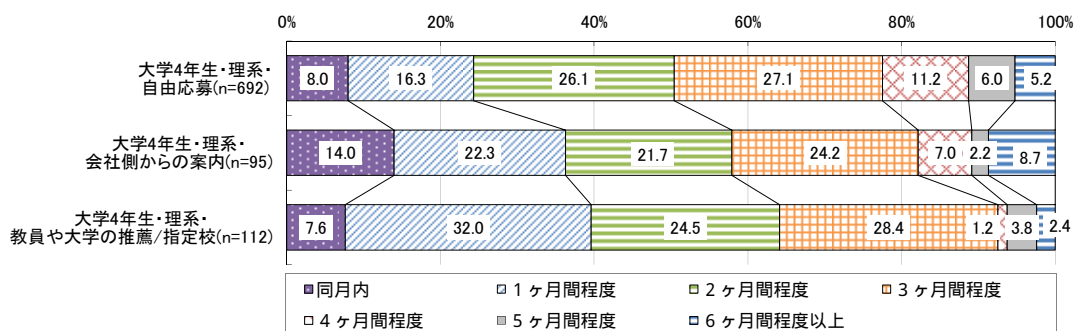
<最後に受けた採用面接の時期>



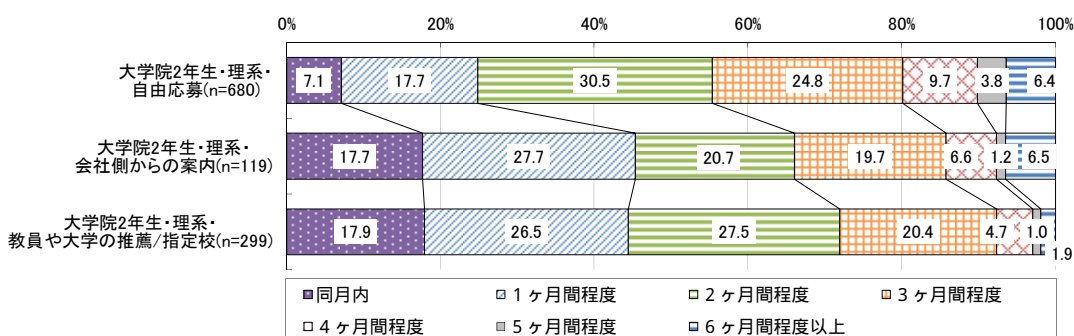
就職予定の企業への入職経路別の最初に受けた採用面接から最後に受けた採用面接までの期間

就職予定の企業への入職経路別に、理系の学生の「最初に受けた採用面接の時期」⁸⁵から「最後に受けた採用面接の時期」の間の期間⁸⁶を集計すると⁸⁷、大学4年生・大学院2年生ともに、「自由応募」であった者は、最初に受けた採用面接から最後に受けた採用面接までの期間が長い傾向にある。

図表 6-5-1 就職予定の企業への入職経路別、最初に受けた採用面接から最後に受けた採用面接までの期間
(大学4年生・理系、公務員・教職員志望者除く)



(大学院2年生・理系、公務員・教職員志望者除く)



⁸⁵ 採用面接に関して、「面談」や「相談会」などの名称の下に行われた企業との接触について、それが実質的に採用面接だと感じた場合は、採用面接と考えていただくよう回答者に案内した上で得られた回答である。なお、ここでの「採用面接」は就職予定の企業のものに限らない。

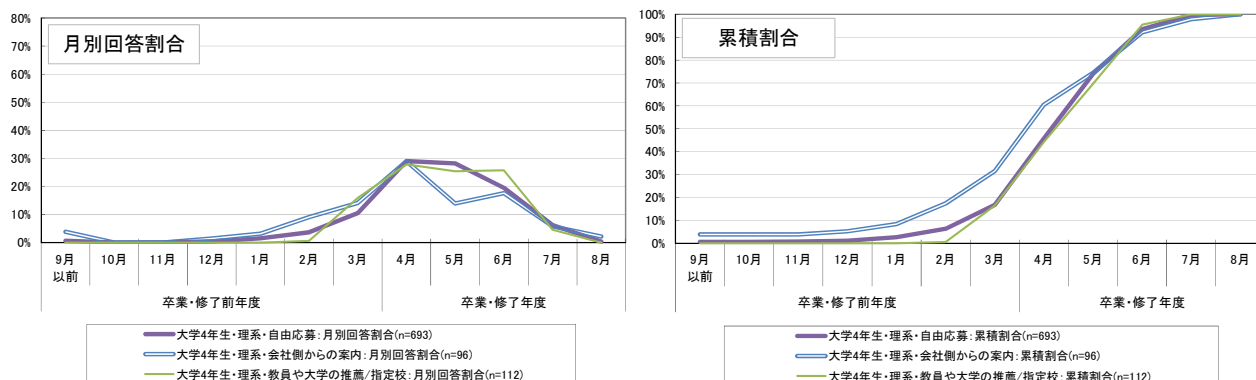
⁸⁶ ここでの集計において、「3ヶ月間程度」とは、例えば、「最初に受けた採用面接の時期」が3月、「最後に受けた採用面接の時期」が6月というように、両者の差が3ヶ月であることを意味する。したがって、「1ヶ月間程度」の分類には、最短で2日間、最長で約60日間の場合が含まれる。一方で、「同月内」の場合であっても実質的には最長で30日間である可能性もある。なお、最初と最後の月から計算しており、途中の期間に就職活動を行っていない可能性があるなど、必ずしも採用面接を受けていた実際の期間を意味するものではない点に留意が必要である。

⁸⁷ 公務員や教職員志望者に関しては、調査実施時点で採用の面接等が行われていないと想定されたことから、ここでは集計の対象外とした。また、その上で、採用面接について「特段行わなかった」と回答した者は集計の対象外とした。

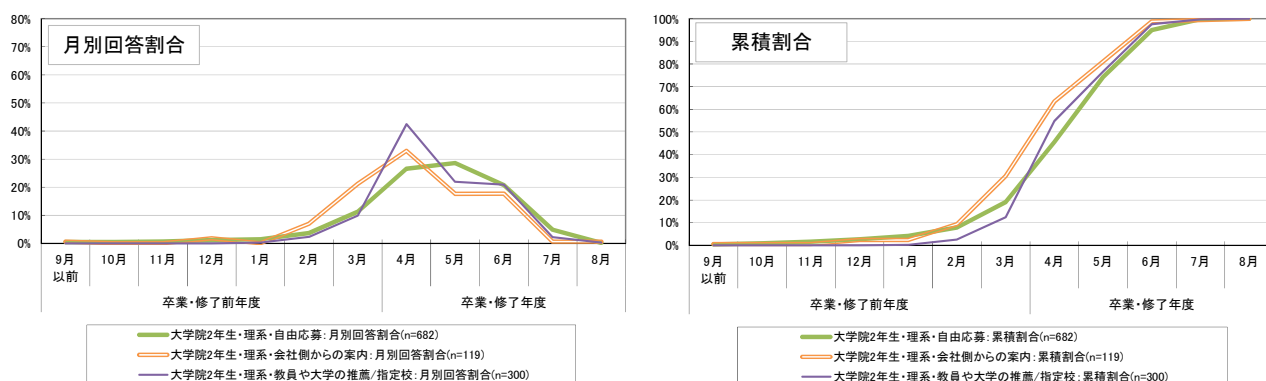
就職予定の企業への入職経路別の内々定を受けた時期

就職予定の企業への入職経路別に、理系の学生の内々定を受けた時期を集計すると⁸⁸、大学4年生・大学院2年生ともに、「会社側からの案内」であった者で、より早期の回答割合が高くなっている。

図表 6-6-1 就職予定の企業への入職経路別、内々定を受けた時期
(大学4年生・理系、公務員・教職員志望者除く)



(大学院2年生・理系、公務員・教職員志望者除く)

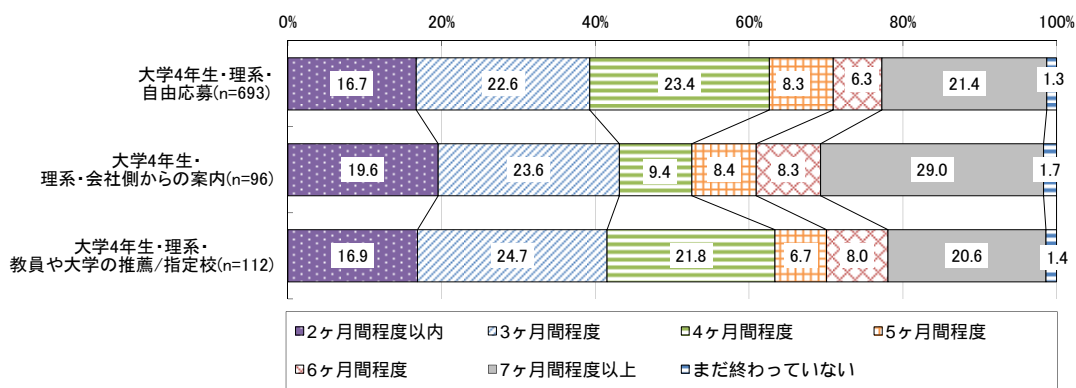


⁸⁸ 1 社から内々定を受けた者はその時期について、複数社から内々定を受けた者は最初に内々定を受けた時期について集計した。なお、公務員及び教職員志望者は除いて集計を行った。ここでの「内々定」は就職予定の企業のものに限らない。

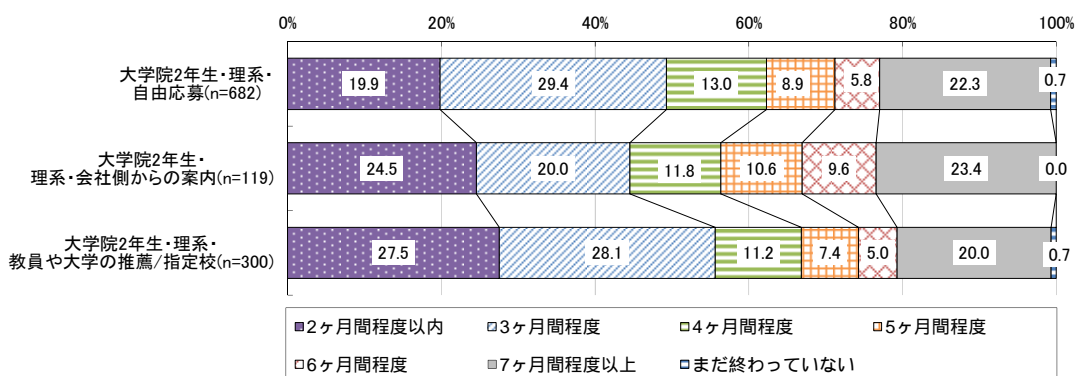
就職予定の企業への入職経路別の就職活動の始まりから終わりまでの期間

就職予定の企業への入職経路別に、理系の学生の「就職活動が始まったと考える時期」から「就職活動が終わったと考える時期」の間の期間⁸⁹を集計すると⁹⁰、大学4年生・大学院2年生ともに、「会社側からの案内」であった者で、「5ヶ月間」以上と、期間が比較的長い回答割合が高くなっている。

図表 6-7-1 就職予定の企業への入職経路別、就職活動の始まりから終わりまでの期間
(大学4年生・理系、公務員・教職員志望者除く)



(大学院2年生・理系、公務員・教職員志望者除く)



⁸⁹ ここでの集計において、「3ヶ月間程度」とは、例えば、「就職活動が始まったと考える時期」が3月、「就職活動が終わったと考える時期」が6月というように、両者の差が3ヶ月であることを意味する。したがって、「1ヶ月間程度」の分類には、最短で2日間、最長で約60日間の場合が含まれる。一方で、「同月内」の場合であっても実質的には最長で30日間である可能性もある。なお、最初と最後の月から計算しており、途中の期間に就職活動を行っていない可能性があるなど、必ずしも就職活動を行っていた実際の期間を意味するものではない点に留意が必要である。

⁹⁰ 公務員及び教職員志望者は除いて集計を行った。

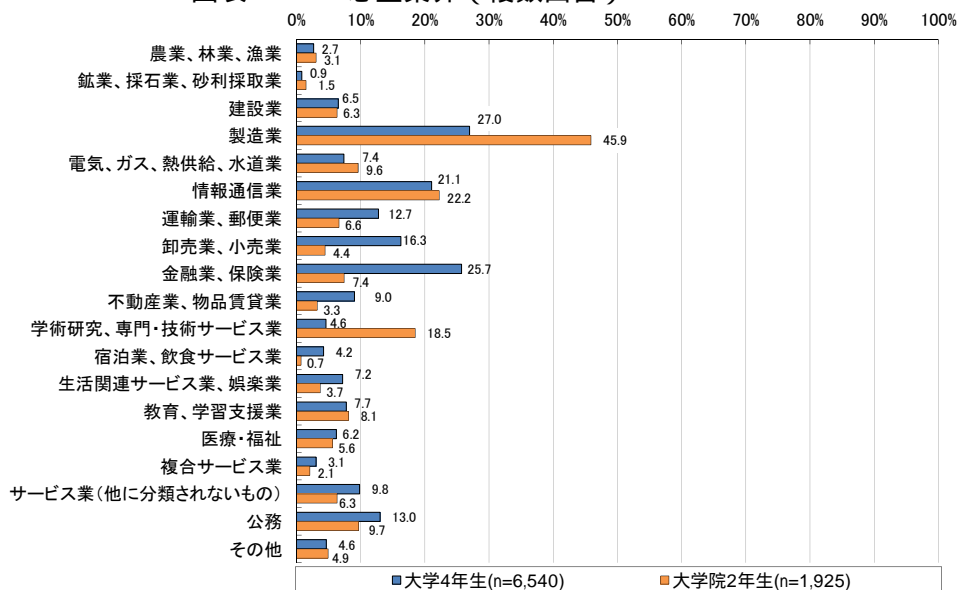
第7章 就職予定の企業の業界別の集計

志望業界・就職予定の企業の業界に関する回答状況

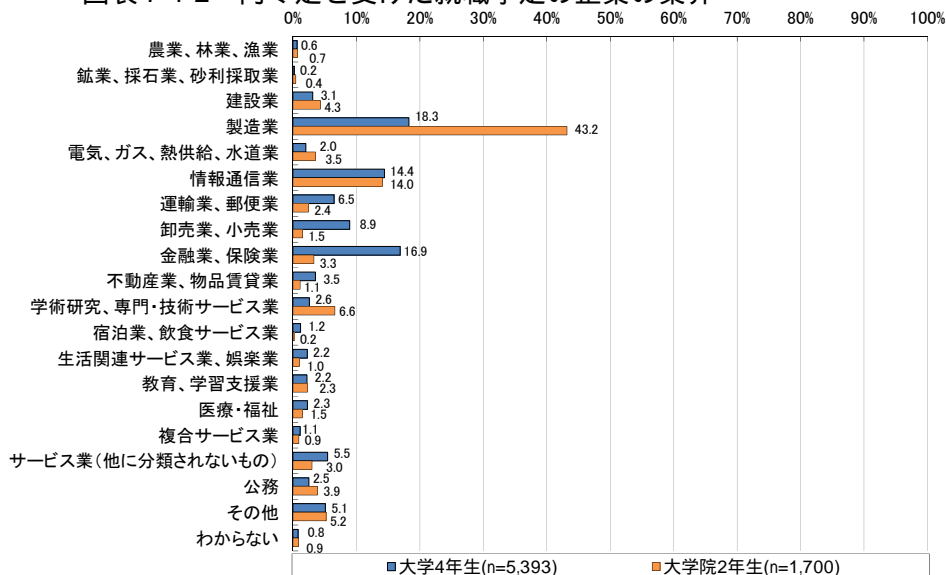
就職活動を行うにあたり志望していた（志望している）就職先の業界について⁹¹、大学4年生では「製造業」「金融業、保険業」「情報通信業」「卸売業、小売業」の順、大学院2年生では、「製造業」「情報通信業」「学術研究、専門・技術サービス業」の順で回答割合が高くなっている。

また、内々定を受けた者に関して、就職予定の企業の業界は⁹²、大学4年生では「製造業」「金融業、保険業」「情報通信業」、大学院2年生では「製造業」「情報通信業」「学術研究、専門・技術サービス業」の順で回答割合が高くなっている。

図表 7-1-1 志望業界（複数回答）



図表 7-1-2 内々定を受けた就職予定の企業の業界



⁹¹ この設問の対象は、「就職活動を行った（終えた）」「就職活動を行っている（継続している）」「これから就職活動を行う予定である」と回答した者であったが、ここでは、「就職活動を行った（終えた）」「就職活動を行っている（継続している）」とした者のみを集計対象とした。

⁹² 図表 7-1-1 に掲載した集計結果は、志望していた就職先の業界について該当するものをすべて回答してもらったものであるのに対し、図表 7-1-2 に掲載した集計結果は、就職予定の企業について選択肢よりひとつのみ回答する方式によるものである。なお、第7章における図表 7-2-1 以降の集計は、就職予定の企業の業界に関する回答を基に分類して行ったものである。

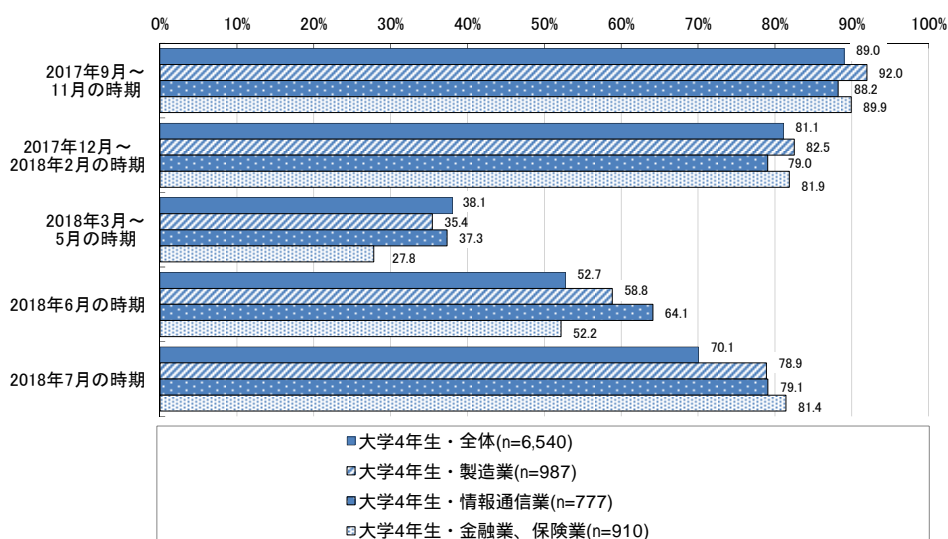
就職予定の企業の業界別の就職活動と学修時間確保の状況

就職予定の企業の業界について該当する学生の割合が高い3業種(大学4年生に関しては「製造業」「情報通信業」「金融業、保険業」の3業種、大学院2年生に関しては「製造業」「情報通信業」「学術研究、専門・技術サービス業」の3業種)に着目し、それぞれの就職活動の状況等に違いがあるかについて集計した。

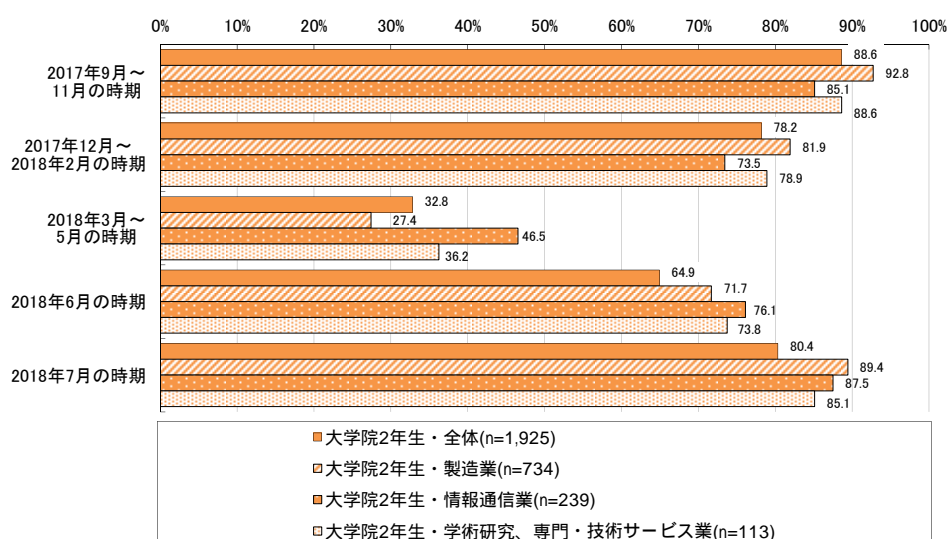
就職活動と学修時間確保の状況に関し、「十分学修時間を確保できた」、「必要な学修時間は確保できた」、「一定の学修時間は確保できた」のいずれかを回答した割合について、大学4年生では、就職予定の企業の業界が「金融業、保険業」の者は2018年3月～5月の時期に回答割合が低く、「情報通信業」の者は2018年6月の時期に回答割合が高くなっている。

大学院2年生では、就職予定の企業の業界が「製造業」の者は、2018年3月～5月の時期に「学修時間が確保できた」の回答割合が低く、「情報通信業」の者は同時期に「学修時間が確保できた」の回答割合が高くなっている。

図表 7-2-1 就職予定の企業の業界別の就職活動と学修時間確保の状況
(大学4年生)



(大学院2年生)

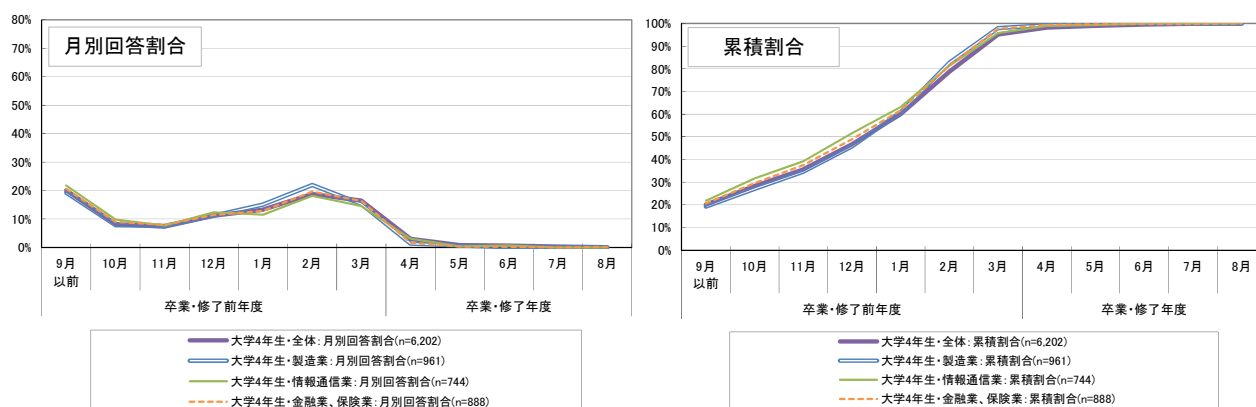


※就職活動との関係で学修時間の確保ができたかどうかをたずねた設問について、「就職活動の影響をほとんど受けることなく十分学修時間を確保できた」「就職活動に少し時間を割くことがあったが、必要な学修時間は確保できた」「就職活動に時間を割くことがあったが、一定の学修時間は確保できた」のいずれかを回答した割合

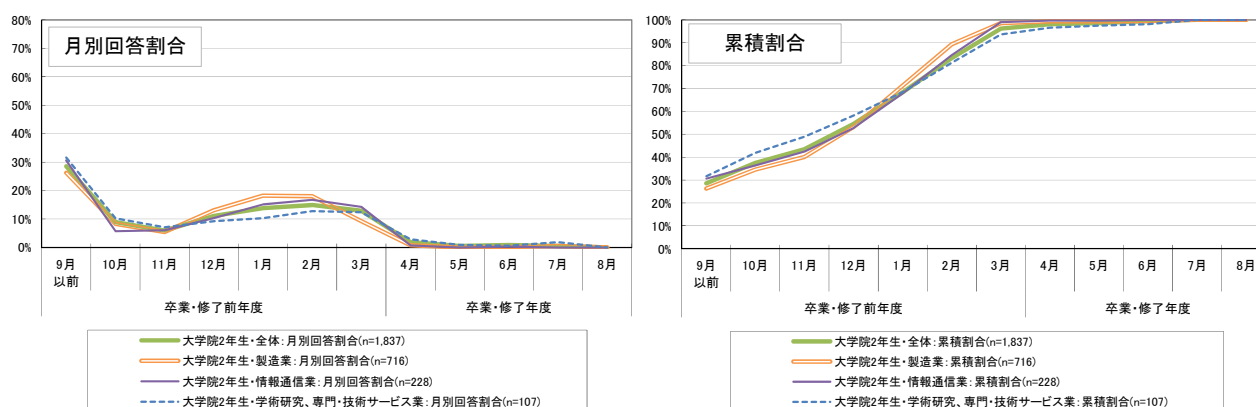
就職予定の企業の業界別の業界や企業に関する分析を開始した時期

就職予定の企業の業界別に、いつごろから業界や企業に関する分析を開始したかを集計すると⁹³、大学4年生では就職予定の企業の業界が「情報通信業」の者、大学院2年生では「学術研究、専門・技術サービス業」の者で、全体と比べてより早期の回答割合が高くなっている。

図表 7-3-1 就職予定の企業の業界別の業界や企業に関する分析を開始した時期
(大学4年生)



(大学院2年生)

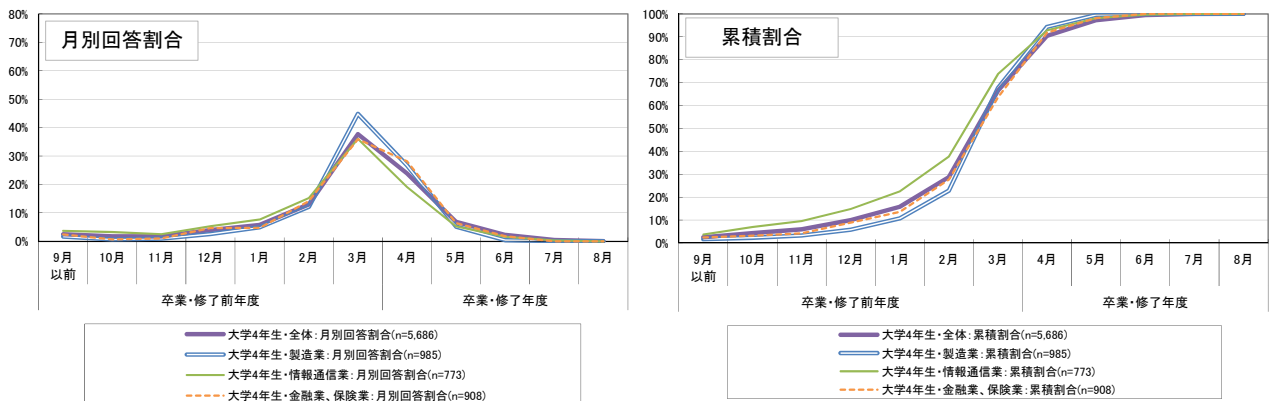


⁹³ 業界や企業に関する分析について「特段行わなかった」と回答した者は集計の対象外とした。

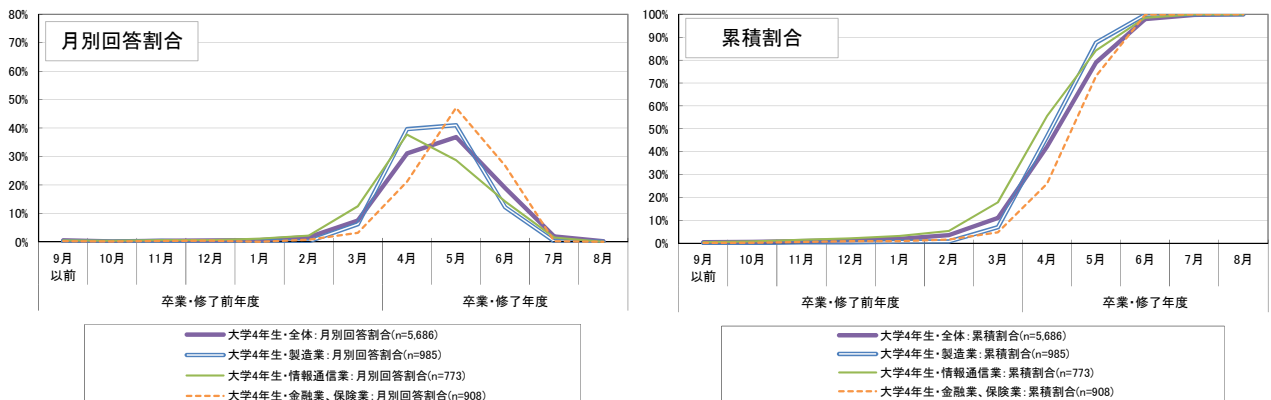
就職予定の企業の業界別の採用面接の実施時期

就職予定の企業の業界別に、「最初に受けた採用面接⁹⁴の時期」「採用面接のピーク」「最後に受けた採用面接の時期」をそれぞれ集計すると⁹⁵、大学4年生・大学院2年生ともに、就職予定の企業の業界が「情報通信業」の者で、「最初」「ピーク」「最後」のいずれについてもより早期の回答割合が高くなっている。なお、採用面接の企業数の平均値は、大学4年生で「製造業」の者が12.6社、「情報通信業」の者が11.1社、「金融業、保険業」の者が12.4社、大学院2年生では、「製造業」の者が8.2社、「情報通信業」の者が7.1社、「学術研究、専門・技術サービス業」の者が7.7社となっている。

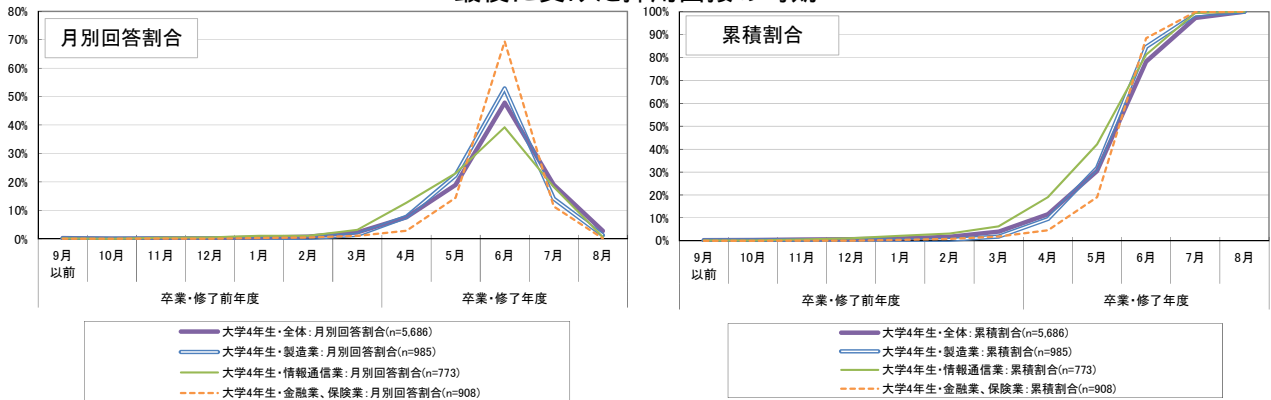
図表 7-4-1 大学4年生の就職予定の企業の業界別の採用面接の実施時期
 <最初に受けた採用面接の時期>



<採用面接のピーク>



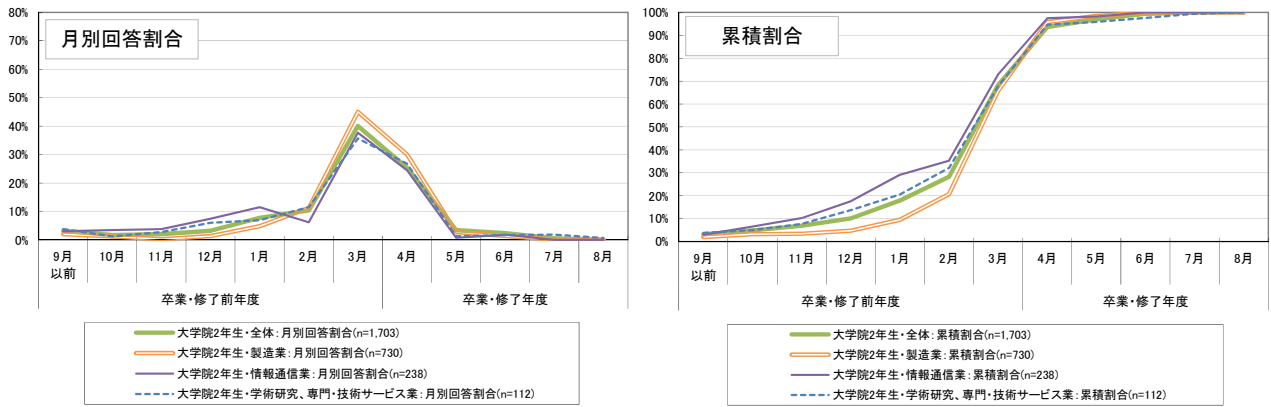
<最後に受けた採用面接の時期>



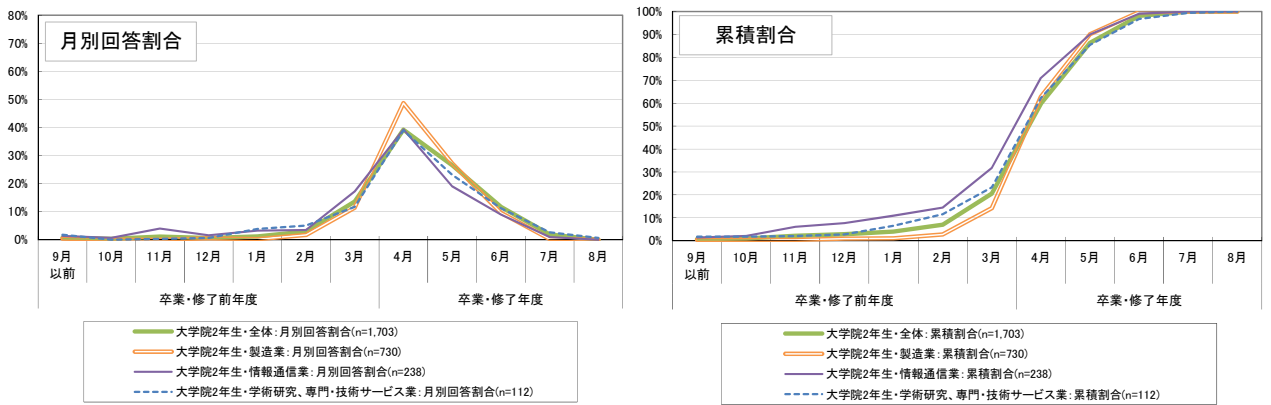
94 採用面接に関して、「面談」や「相談会」などの名称の下に行われた企業との接触について、それが実質的に採用面接だと感じた場合は、採用面接と考えていただくよう回答者に案内した上で調査を行った。なお、ここでの「採用面接」は就職予定の企業のものに限らない。

95 採用面接について「特段行わなかった」と回答した者は集計の対象外とした。「全体」の集計結果は公務員や教職員志望者を除いて集計したものである。

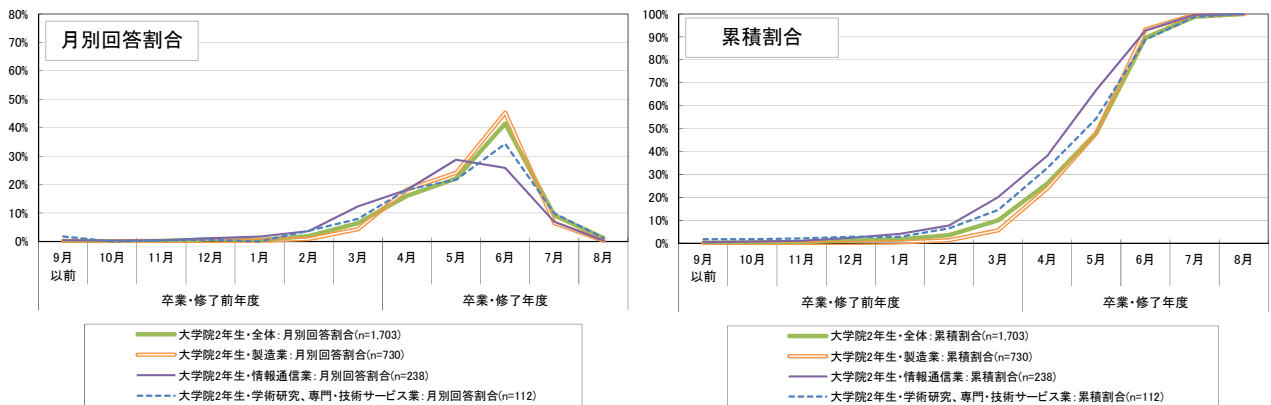
図表 7-4-2 大学院 2 年生の就職予定の企業の業界別の採用面接の実施時期
 < 最初に受けた採用面接の時期 >



< 採用面接のピーク >



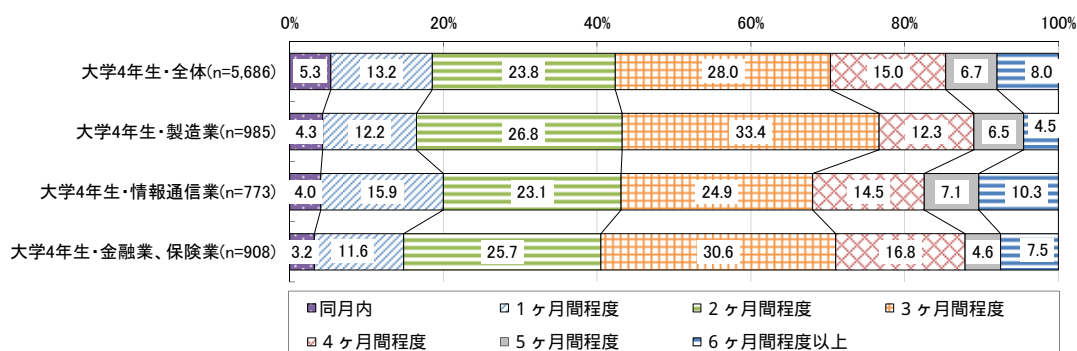
< 最後に受けた採用面接の時期 >



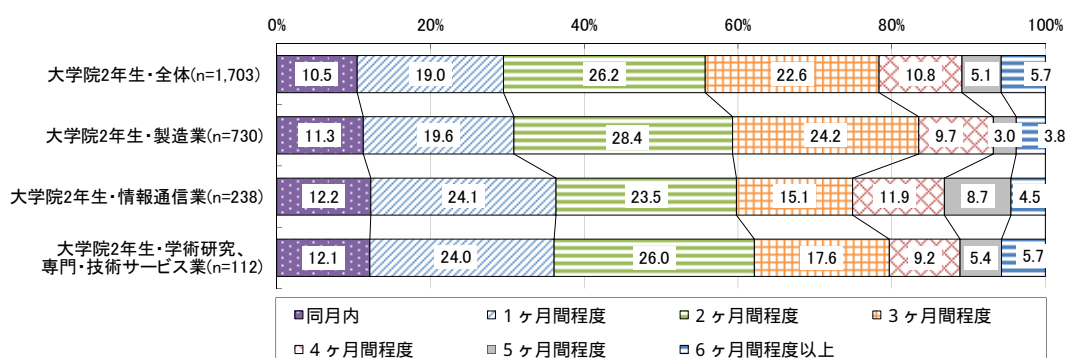
就職予定の企業の業界別の最初に受けた採用面接から最後に受けた採用面接までの期間

就職予定の企業の業界別に、「最初に受けた採用面接の時期」⁹⁶から「最後に受けた採用面接の時期」の間の期間⁹⁷を集計すると⁹⁸、大学4年生・大学院2年生ともに、就職予定の企業の業界が「情報通信業」の者では、「4ヶ月間程度」以上と比較的期間が長かった割合が若干高くなっている。また、大学4年生・大学院2年生ともに、「製造業」の者では「4ヶ月間程度」以上の割合が比較的低くなっている。

図表 7-5-1 就職予定の企業の業界別の最初に受けた採用面接から最後に受けた採用面接までの期間
(大学4年生)



(大学院2年生)



⁹⁶ 採用面接に関して、「面談」や「相談会」などの名称の下に行われた企業との接触について、それが実質的に採用面接だと感じた場合は、採用面接と考えていただくよう回答者に案内した上で得られた回答である。なお、ここでの「採用面接」は就職予定の企業のものに限らない

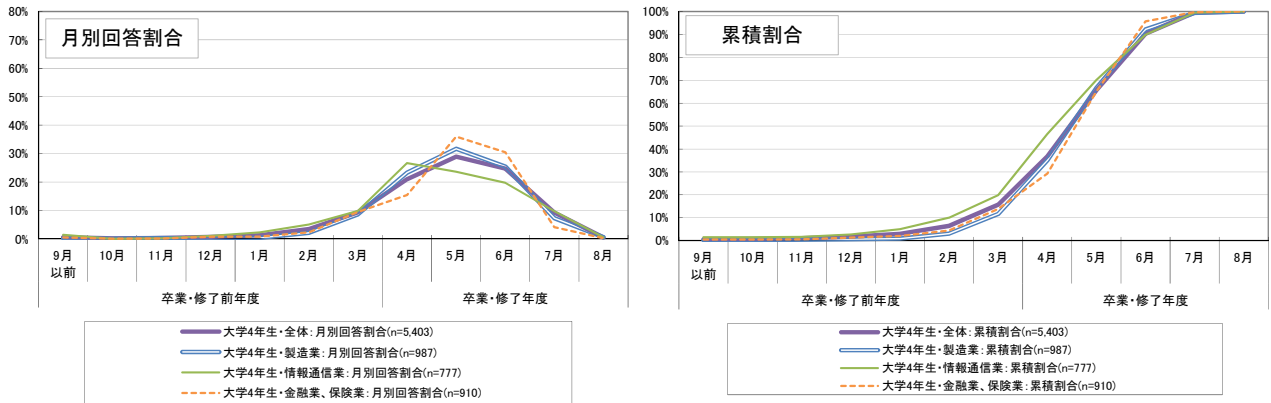
⁹⁷ ここでの集計において、「3ヶ月間程度」とは、例えば、「最初に受けた採用面接の時期」が3月、「最後に受けた採用面接の時期」が6月というように、両者の差が3ヶ月であることを意味する。したがって、「1ヶ月間程度」の分類には、最短で2日間、最長で約60日間の場合が含まれる。一方で、「同月内」の場合であっても実質的には最長で30日間である可能性もある。なお、最初と最後の月から計算しており、途中の期間に就職活動を行っていない可能性があるなど、必ずしも採用面接を受けていた実際の期間を意味するものではない点に留意が必要である。

⁹⁸ 採用面接について「特段行わなかった」と回答した者は、集計の対象外とした。なお、「全体」の集計結果は公務員や教職員志望者を除いて集計したものである。

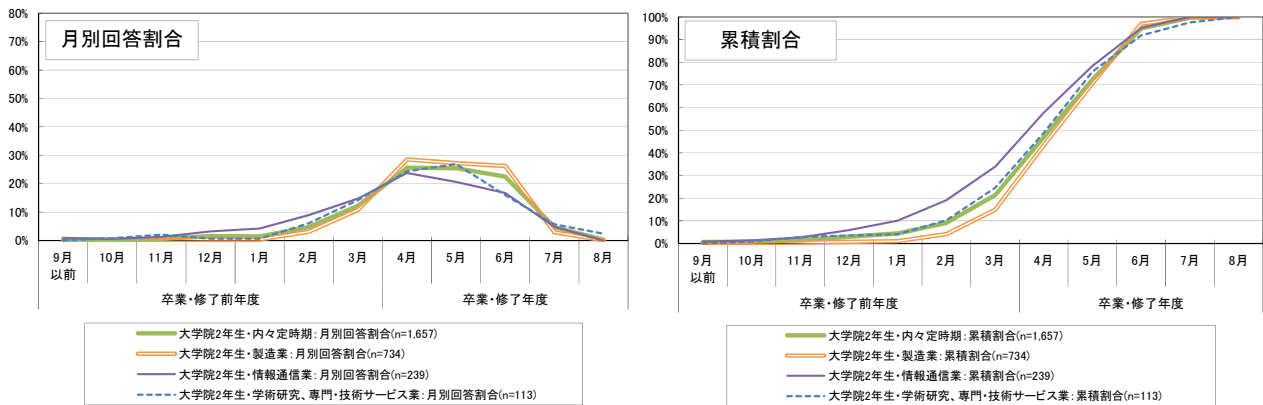
就職予定の企業の業界別の内々定を受けた時期

就職予定の企業の業界別に内々定を受けた時期について集計すると⁹⁹、大学4年生・大学院2年生ともに、就職予定の企業の業界が「情報通信業」の者では、より早い時期に内々定を受けた割合が比較的高くなっている。

図表 7-6-1 就職予定の企業の業界別の内々定を受けた時期
(大学4年生)



(大学院2年生)



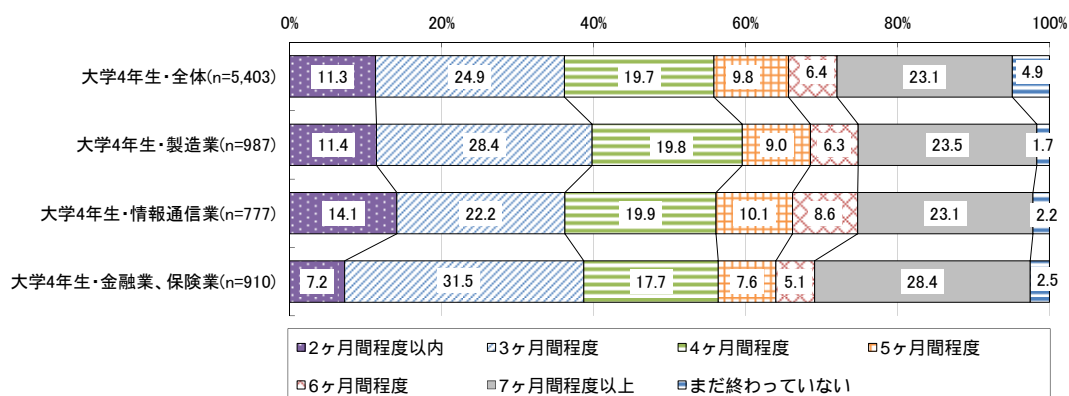
⁹⁹ 1 社から内々定を受けた者はその時期について、複数社から内々定を受けた者は最初に内々定を受けた時期について集計した。なお、ここでの「内々定」は就職予定の企業のものに限らない。「全体」の集計結果は公務員や教職員志望者を除いて集計したものである。

就職予定の企業の業界別の就職活動の始まりから終わりまでの期間

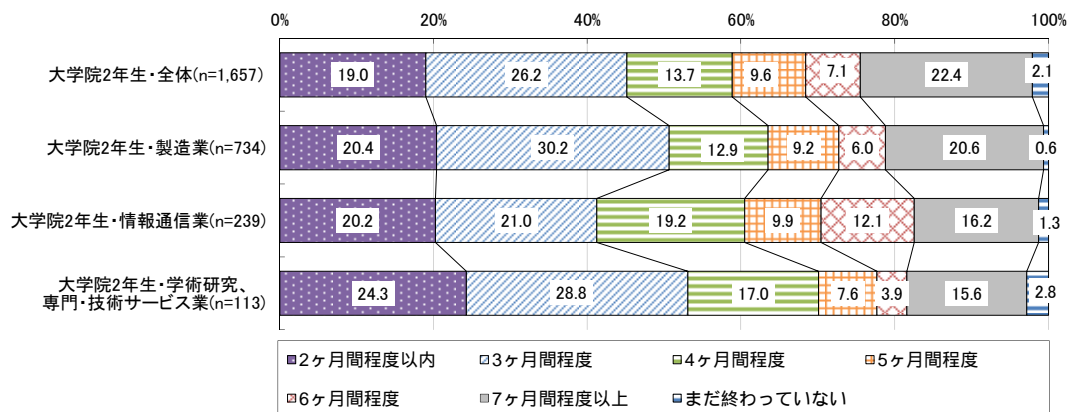
就職予定の企業の業界別に、「就職活動が始まったと考える時期」から「就職活動が終わったと考える時期」の間の期間を集計すると¹⁰⁰、大学4年生では就職予定の企業の業界が「金融業、保険業」の者で「3ヶ月間程度」など、比較的短い期間の割合が若干高くなっている¹⁰¹。他方、「金融業、保険業」の者では、「7ヶ月間程度以上」の割合も比較的高くなっている。

大学院2年生では、「学術研究、専門・技術サービス業」の者で、比較的短い期間の割合が高くなっている。また、「製造業」の者でも「3ヶ月間程度」の割合が高いなど、全体と比較して短い期間の割合が高い傾向にある。

図表 7-7-1 就職予定の企業の業界別の就職活動の始まりから終わりまでの期間
(大学4年生)



(大学院2年生)



¹⁰⁰ 「全体」の集計結果は公務員や教職員志望者を除いて集計したものである。

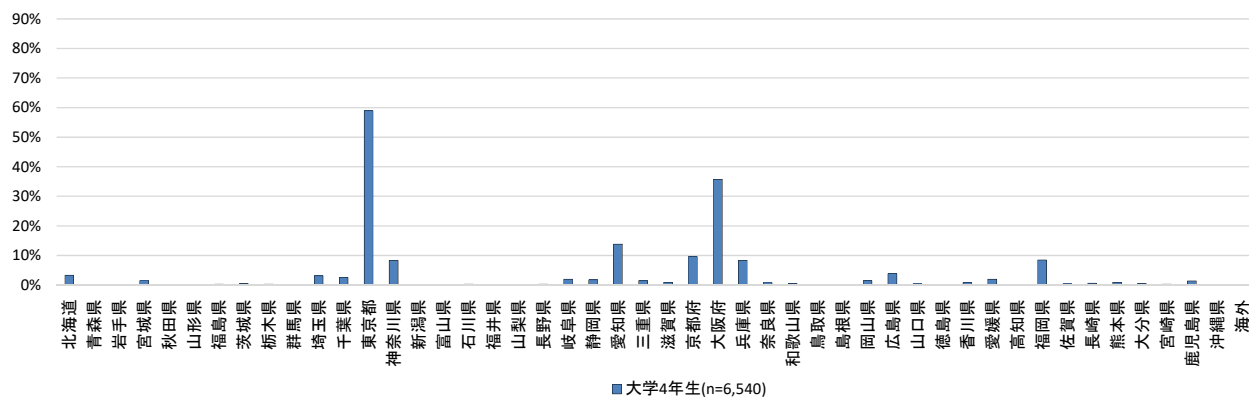
¹⁰¹ ここでの集計において、「3ヶ月間程度」とは、例えば、「就職活動が始まったと考える時期」が3月、「就職活動が終わったと考える時期」が6月というように、両者の差が3ヶ月であることを意味する。したがって、「1ヶ月間程度」の分類には、最短で2日間、最長で約60日間の場合が含まれる。一方で、「同月内」の場合であっても実質的には最長で30日間である可能性もある。なお、最初と最後の月から計算しており、途中の期間に就職活動を行っていない可能性があるなど、必ずしも就職活動を行っていた実際の期間を意味するものではない点に留意が必要である。

第8章 就職活動地域別の集計

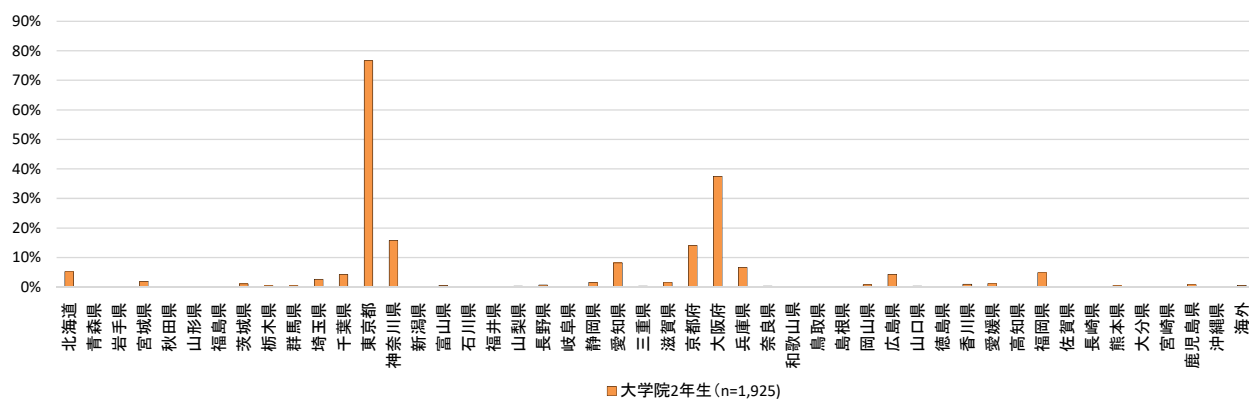
就職活動地域に関する回答状況

就職活動を行った地域（都道府県）について集計すると¹⁰²、大学4年生・大学院2年生ともに、「東京都」の割合が最も高く、次いで「大阪府」の割合が高くなっている。

図表 8-1-1 就職活動地域（3つまで）
（大学4年生）



（大学院2年生）



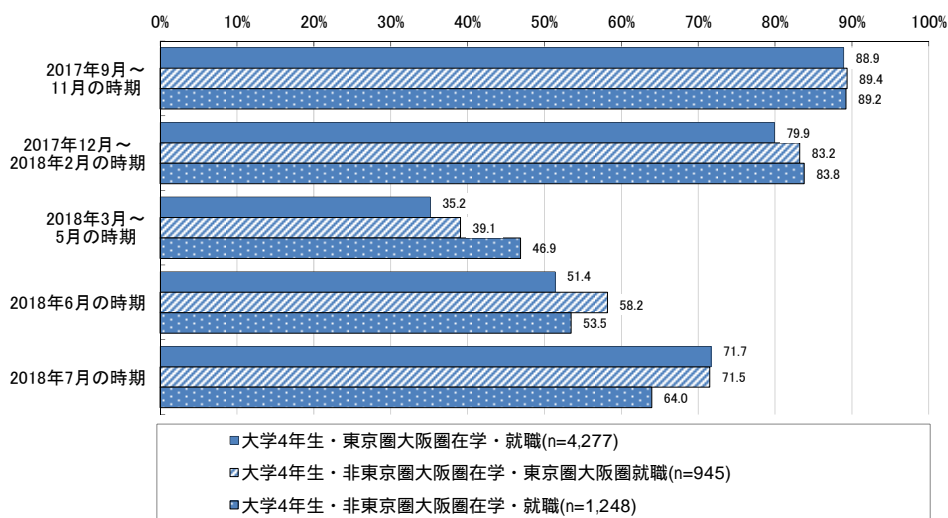
¹⁰² 主な地域について3地域まで回答されたものを集計したものである。

就職活動地域別の就職活動と学修時間確保の状況

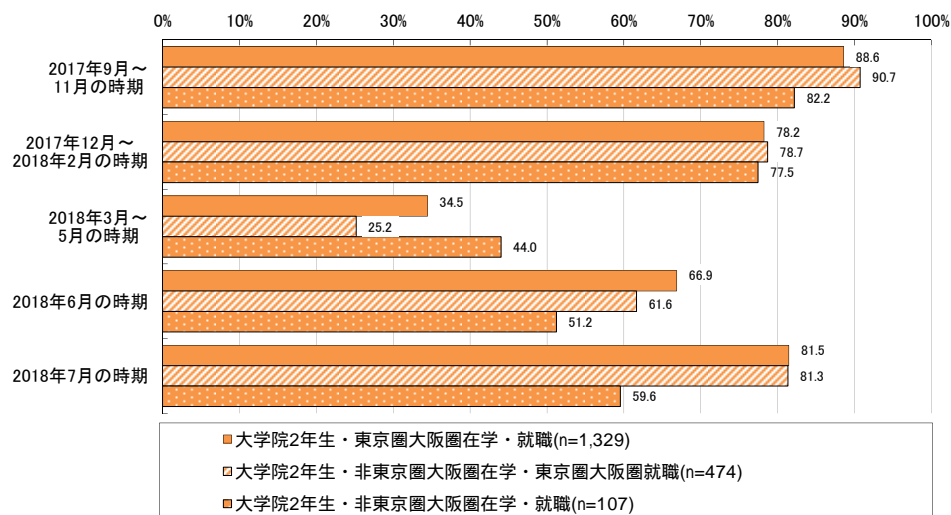
就職活動地域に関する回答状況と、大学所在地との関係をふまえ、「東京圏大阪圏在学・東京圏大阪圏就職」の者と、「非東京圏大阪圏在学・東京圏大阪圏就職」の者、「非東京圏大阪圏在学・非東京圏大阪圏就職」の者の3つに分類して、それぞれの就職活動の状況等について集計した¹⁰³。

就職活動と学修時間確保の状況について、「十分学修時間を確保できた」、「必要な学修時間は確保できた」と「一定の学修時間は確保できた」のいずれかを回答した割合を集計すると、大学4年生・大学院2年生ともに、2018年3月～5月の時期は東京圏大阪圏就職者の方が「学修時間が確保できた」の回答割合が比較的低いが、2018年7月の時期では、逆に、「非東京圏大阪圏在学・非東京圏大阪圏就職」の者の方がその割合が低くなっている。

図表 8-2-1 就職活動地域別の就職活動と学修時間確保の状況
(大学4年生)



(大学院2年生)



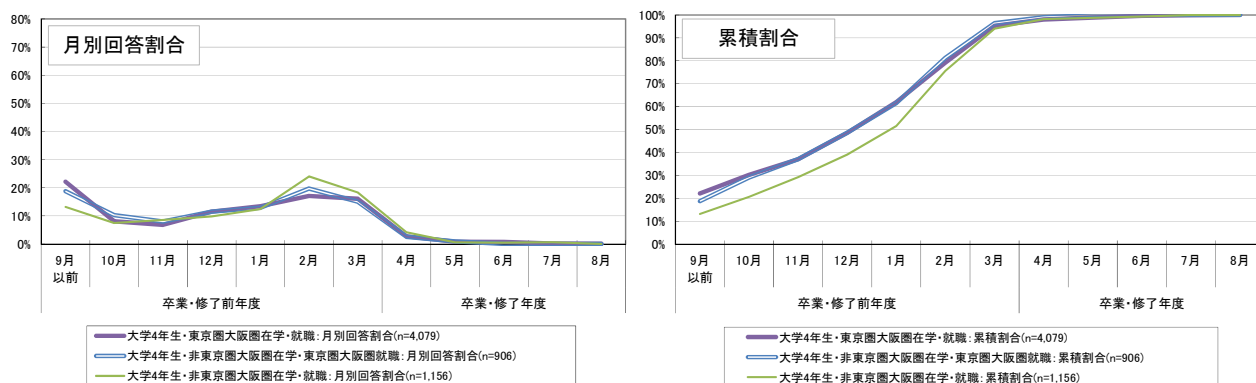
※就職活動との関係で学修時間の確保ができたかどうかをたずねた設問について、「就職活動の影響をほとんど受けることなく十分学修時間を確保できた」「就職活動に少し時間を割くことがあったが、必要な学修時間は確保できた」「就職活動に時間を割くことがあったが、一定の学修時間は確保できた」のいずれかを回答した割合

¹⁰³ 「東京都」「埼玉県」「千葉県」「神奈川県」を「東京圏」、「大阪府」「京都府」「兵庫県」「奈良県」を「大阪圏」とした。就職活動地域については、3地域まで回答したなかで、「東京都」「埼玉県」「千葉県」「神奈川県」「大阪府」「京都府」「兵庫県」「奈良県」のいずれかが含まれる場合は「東京圏大阪圏」に分類される。なお、「東京圏大阪圏在学・東京圏大阪圏就職」の者と、「非東京圏大阪圏在学・東京圏大阪圏就職」の者を合わせて「東京圏大阪圏就職者」としている。このほか、「東京圏大阪圏在学・非東京圏大阪圏就職」の者も一部見られたが、該当する者の件数が少なかったことから、ここでは集計の対象外とした。

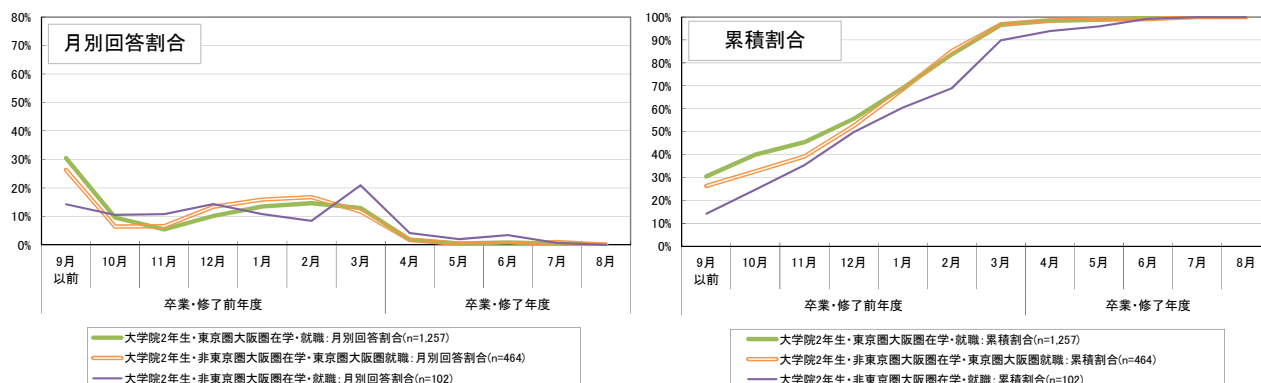
就職活動地域別の業界や企業に関する分析を開始した時期

就職活動地域別に、いつごろから業界や企業に関する分析を開始したかを集計すると¹⁰⁴、大学4年生・大学院2年生ともに、東京圏大阪圏就職者ではより早い時期を回答した者の割合が高くなっている。大学院2年生では、特に「東京圏大阪圏在学・東京圏大阪圏就職」の者でより早期の回答割合が高くなっている。

図表 8-3-1 就職活動地域別の業界や企業に関する分析を開始した時期
(大学4年生)



(大学院2年生)



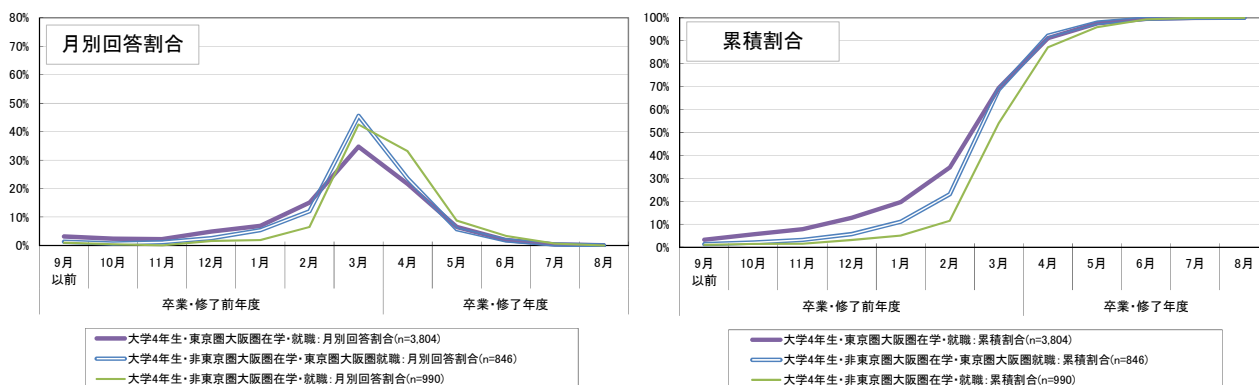
¹⁰⁴ 業界や企業に関する分析について「特段行わなかった」と回答した者は集計の対象外とした。

就職活動地域別の採用面接の実施状況

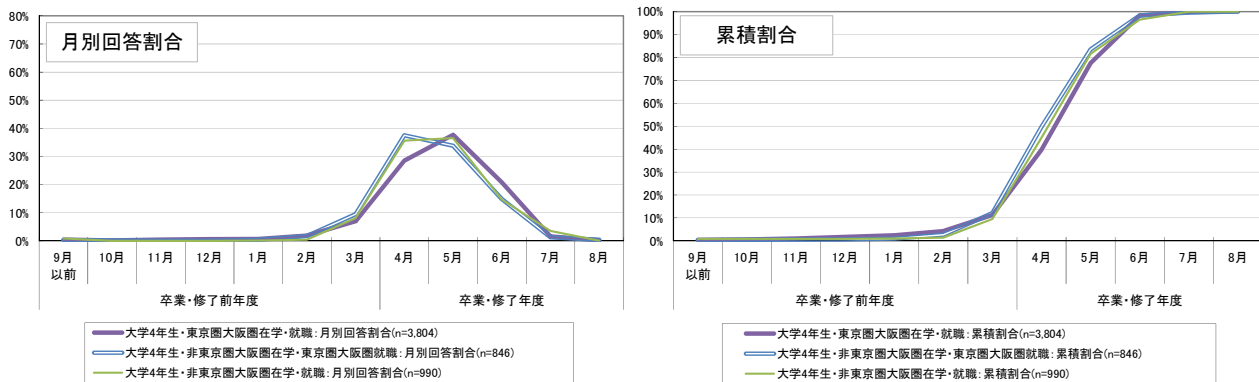
就職活動地域別に、「最初に受けた採用面接¹⁰⁵の時期」「採用面接のピーク」「最後に受けた採用面接の時期」をそれぞれ集計すると¹⁰⁶、大学4年生・大学院2年生ともに、「最初」について、「東京圏大阪圏在学・東京圏大阪圏就職」の者でより早期の回答割合が高くなっている。

なお、大学4年生の採用面接の企業数の平均値は、「東京圏大阪圏在学・東京圏大阪圏就職」の者で**12.4**社、「非東京圏大阪圏在学・東京圏大阪圏就職」の者で**9.8**社、「非東京圏大阪圏在学・非東京圏大阪圏就職」の者で**8.1**社となっている。大学院2年生の採用面接の企業数の平均値は、「東京圏大阪圏在学・東京圏大阪圏就職」の者で**8.4**社、「非東京圏大阪圏在学・東京圏大阪圏就職」の者で**8.0**社、「非東京圏大阪圏在学・非東京圏大阪圏就職」の者で**6.1**社となっている。

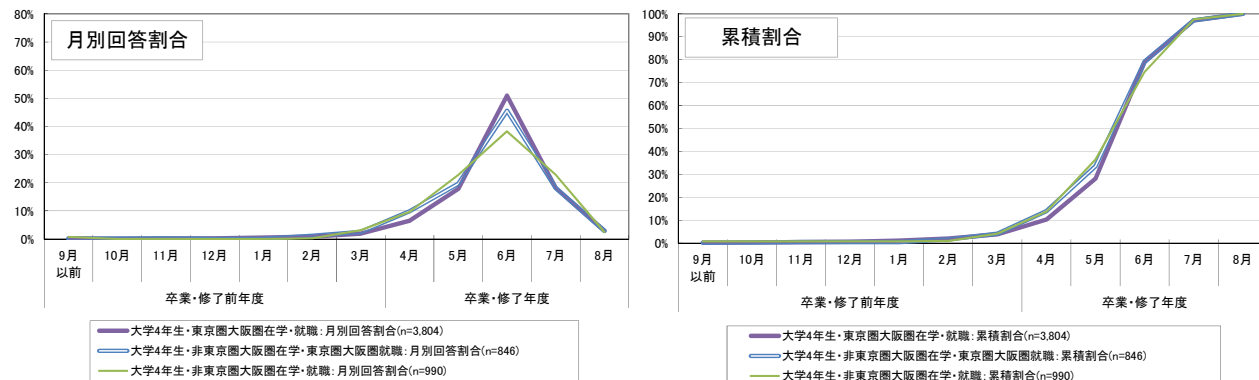
図表 8-4-1 大学4年生の就職活動地域別の採用面接の実施時期（公務員・教職員志望者除く）
 <最初に受けた採用面接の時期>



<採用面接のピーク>



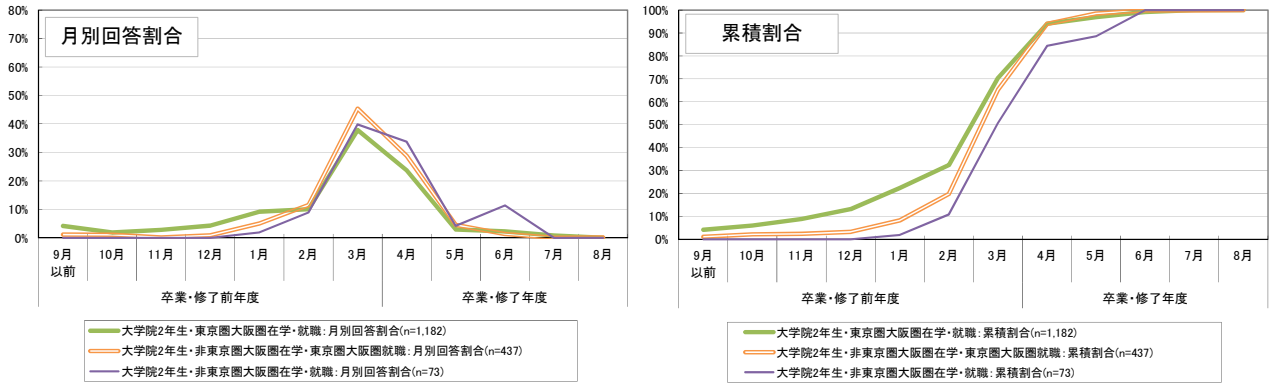
<最後に受けた採用面接の時期>



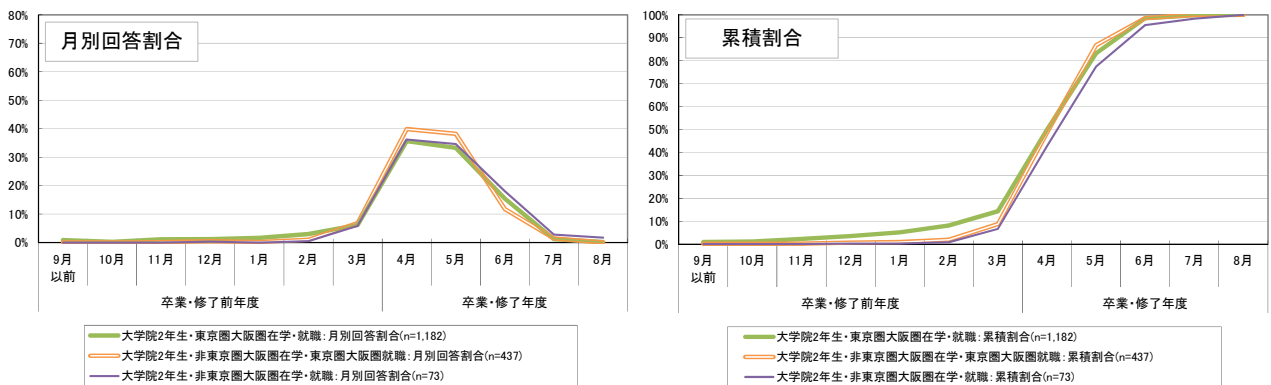
105 採用面接に関して、「面談」や「相談会」などの名称の下に行われた企業との接触について、それが実質的に採用面接だと感じた場合は、採用面接と考えていただくよう回答者に案内した上で調査を行った。

106 公務員や教職員志望者に関しては、調査実施時点で採用の面接等が行われていないと想定されたことから、ここでは集計の対象外とした。また、その上で、採用面接について「特段行わなかった」と回答した者は集計の対象外とした。

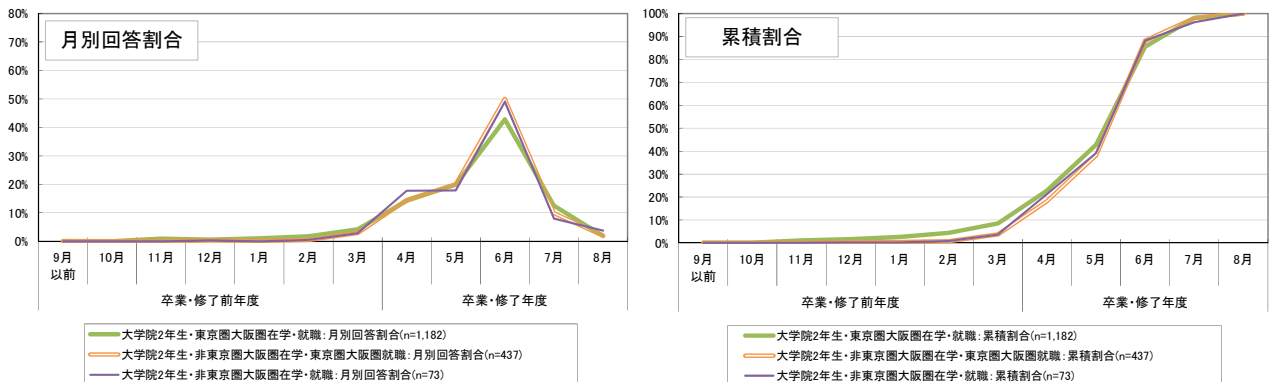
図表 8-4-2 大学院 2 年生の就職活動地域別の採用面接の実施時期（公務員・教職員志望者除く）
 < 最初に受けた採用面接の時期 >



< 採用面接のピーク >



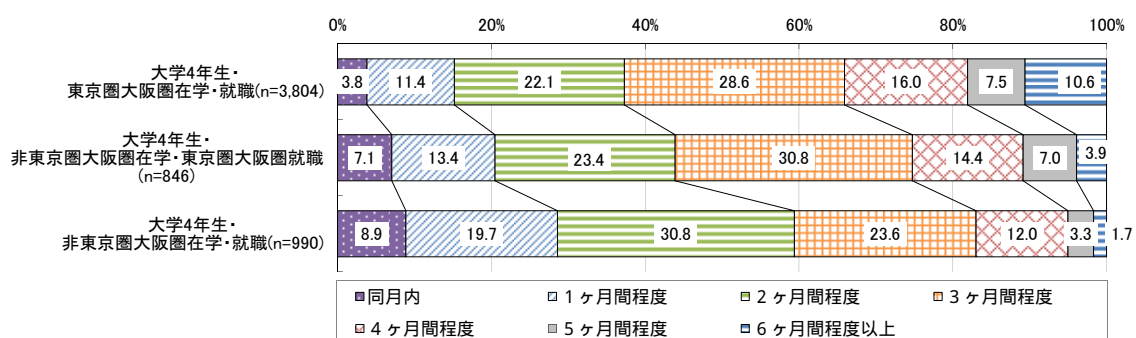
< 最後に受けた採用面接の時期 >



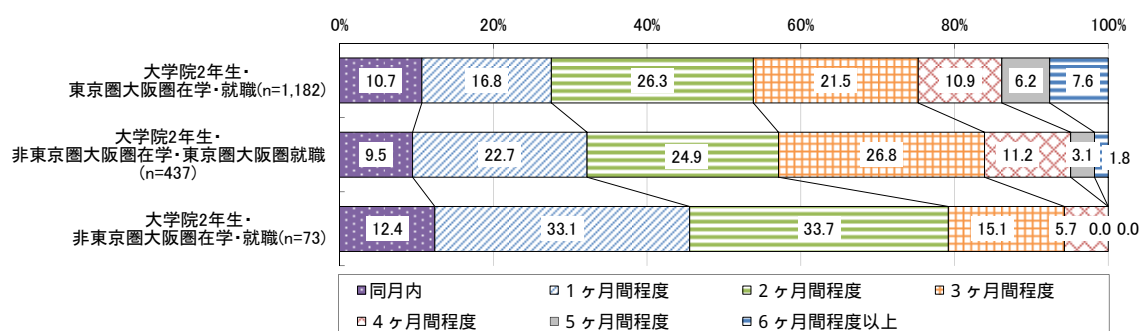
就職活動地域別の最初に受けた採用面接から最後に受けた採用面接までの期間

就職活動地域別に、「最初に受けた採用面接の時期」¹⁰⁷から「最後に受けた採用面接の時期」の間の期間¹⁰⁸について集計すると¹⁰⁹、大学4年生・大学院2年生ともに、「東京圏大阪圏在学・東京圏大阪圏就職」の者では期間が比較的長く、他方、「非東京圏大阪圏在学・非東京圏大阪圏就職」の者では短い傾向が見られる。

図表 8-5-1 就職活動地域別の最初に受けた採用面接から最後に受けた採用面接までの期間
(大学4年生、公務員・教職員志望者除く)



(大学院2年生、公務員・教職員志望者除く)



¹⁰⁷ 採用面接に関して、「面談」や「相談会」などの名称の下に行われた企業との接触について、それが実質的に採用面接だと感じた場合は、採用面接と考えていただくよう回答者に案内した上で得られた回答である。

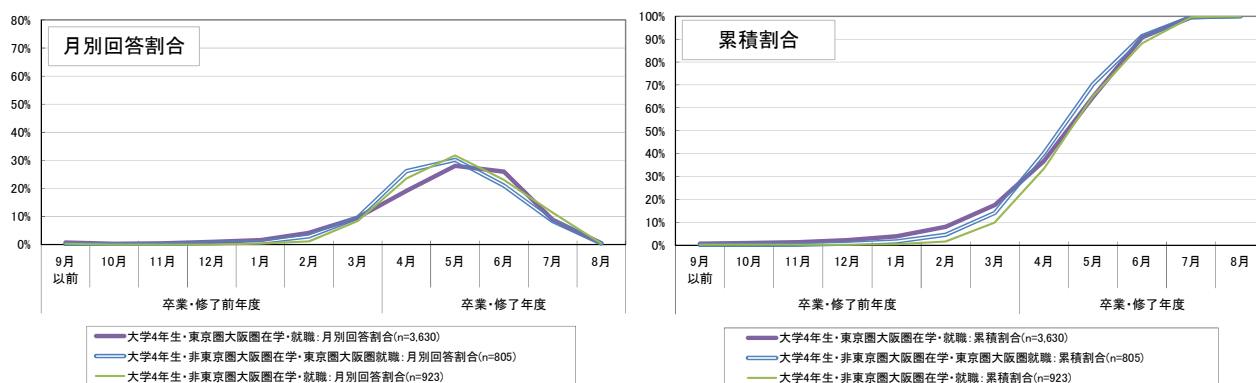
¹⁰⁸ ここでの集計において、「3ヶ月間程度」とは、例えば、「最初に受けた採用面接の時期」が3月、「最後に受けた採用面接の時期」が6月というように、両者の差が3ヶ月であることを意味する。したがって、「1ヶ月間程度」の分類には、最短で2日間、最長で約60日間の場合が含まれる。一方で、「同月内」の場合であっても実質的には最長で30日間である可能性もある。なお、最初と最後の月から計算しており、途中の期間に就職活動を行っていない可能性があるなど、必ずしも採用面接を受けていた実際の期間を意味するものではない点に留意が必要である。

¹⁰⁹ 公務員や教職員志望者に関しては、調査実施時点で採用の面接等が行われていないと想定されたことから、ここでは集計の対象外とした。また、その上で、採用面接について「特段行わなかった」と回答した者は集計の対象外とした。

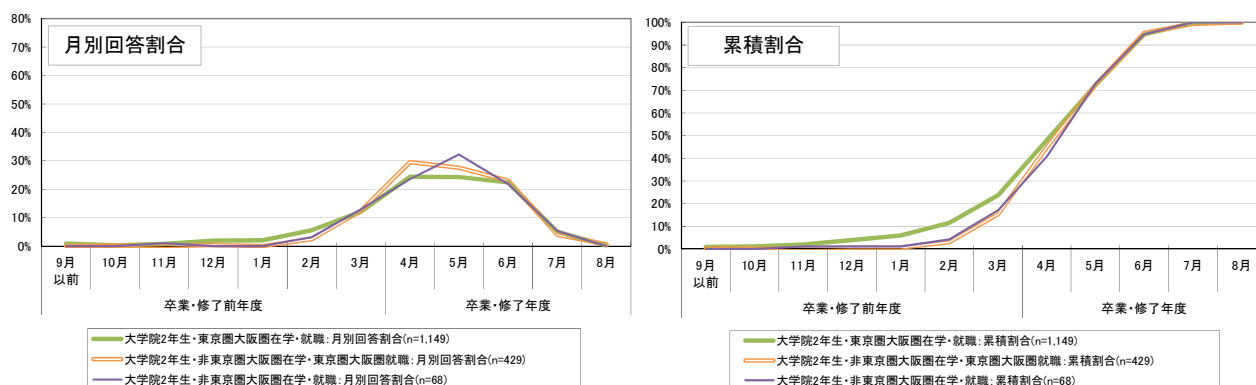
就職活動地域別の内々定を受けた時期

就職活動地域別に、内々定を受けた時期を集計すると¹¹⁰、大学院2年生について、「東京圏大阪圏在学・東京圏大阪圏就職」の者では比較的早い時期の回答割合が高くなっている。

図表 8-6-1 就職活動地域別の内々定を受けた時期
(大学4年生、公務員・教職員志望者除く)



(大学院2年生、公務員・教職員志望者除く)

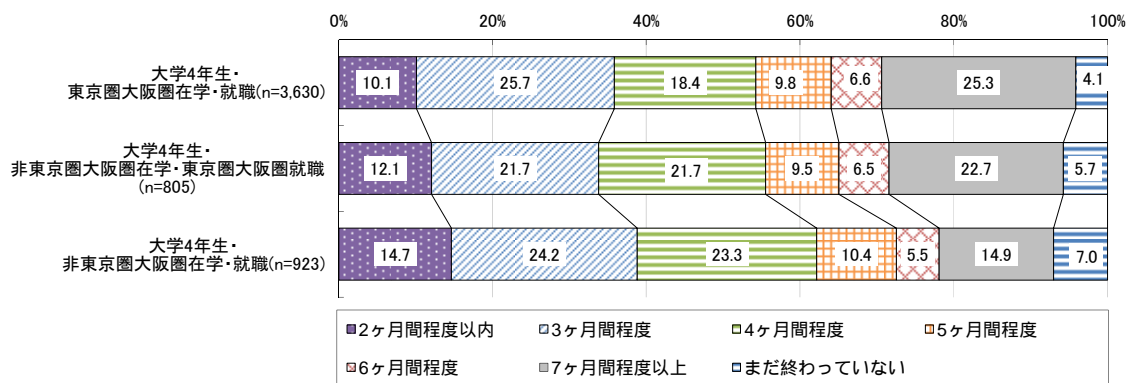


¹¹⁰ 1 社から内々定を受けた者はその時期について、複数社から内々定を受けた者は最初に内々定を受けた時期について集計した。なお、ここでの集計でも、公務員及び教職員志望者は除いて集計を行った。

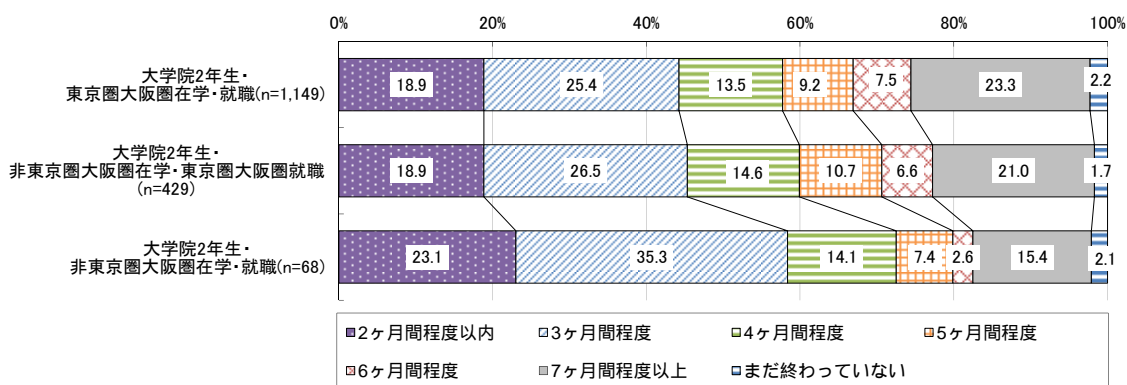
就職活動地域別の就職活動の始まりから終わりまでの期間

就職活動地域別に、「就職活動が始まったと考える時期」から「就職活動が終わったと考える時期」の間の期間¹¹¹について就職活動地域別に集計すると¹¹²、大学4年生・大学院2年生ともに、東京圏大阪圏就職者において、比較的長い期間の割合が高くなっている。

図表 8-7-1 就職活動地域別の就職活動の始まりから終わりまでの期間
(大学4年生、公務員・教職員志望者除く)



(大学院2年生、公務員・教職員志望者除く)



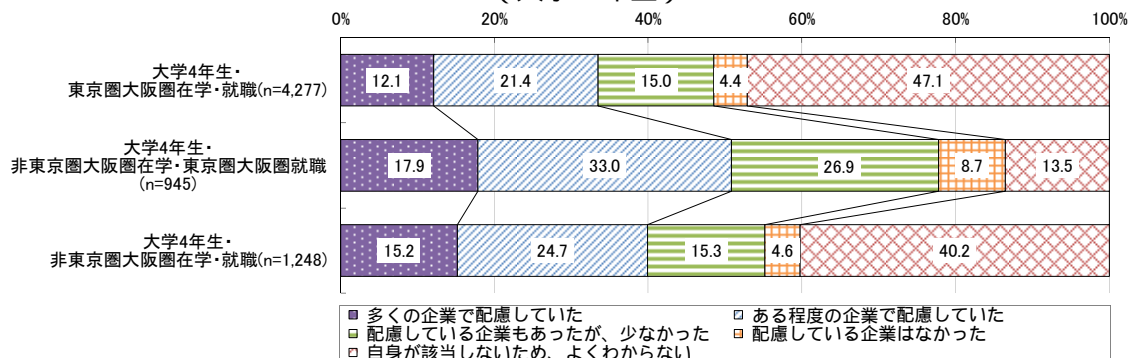
¹¹¹ ここでの集計において、「3ヶ月間程度」とは、例えば、「就職活動が始まったと考える時期」が3月、「就職活動が終わったと考える時期」が6月というように、両者の差が3ヶ月であることを意味する。したがって、「1ヶ月間程度」の分類には、最短で2日間、最長で約60日間の場合が含まれる。一方で、「同月内」の場合であっても実質的には最長で30日間である可能性もある。なお、最初と最後の月から計算しており、途中の期間に就職活動を行っていない可能性があるなど、必ずしも就職活動を行っていた実際の期間を意味するものではない点に留意が必要である。

¹¹² 公務員及び教職員志望者は除いて集計を行った。

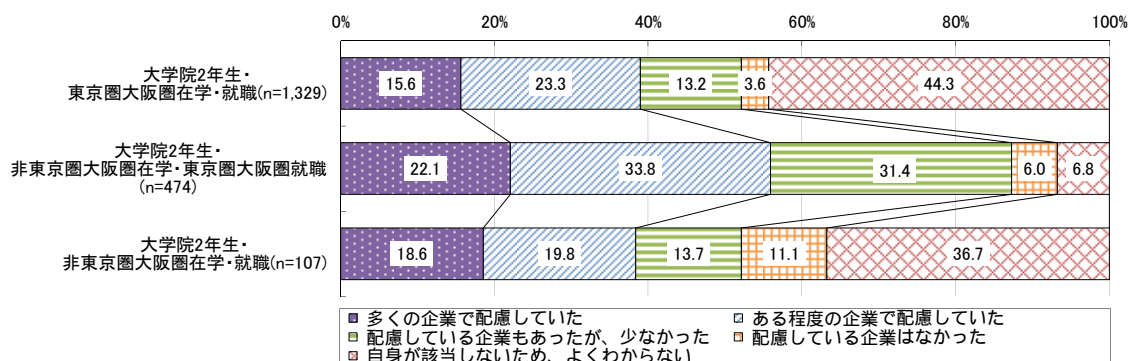
就職活動地域別の企業側からの配慮の状況

就職活動地域別に、地方から都市部への就職活動や、Uターン・Iターン・Jターン就職など、学生の負担の大きい遠隔地への就職活動に際して、企業側からの配慮があったかについて集計すると、「非東京圏大阪圏在学・東京圏大阪圏就職」の者に関して、「多くの企業で配慮していた」と「ある程度の企業で配慮していた」を合わせた割合は大学4年生では約5割、大学院2年生では約6割となっている。

図表 8-8-1 就職活動地域別の地方から都市部への就職活動等への企業側からの配慮の状況
(大学4年生)



(大学院2年生)



參考資料

参考資料

(1) 調査項目¹¹³

i .あなた自身のことについて

Q1

あなたの年齢をご記入ください。(半角整数で記入)

 歳

Q2

あなたの性別はどちらにあてはまりますか。(ひとつを選択)

- 男性
- 女性

Q3

現在のあなたの学年をお選びください。(ひとつを選択)

※留学、留年、休学、編入等をされた方で、来年(平成 31 年)3 月に卒業・修了をする年次の方については、在学年数等に関わらず、「大学 4 年生」あるいは「大学院 2 年生」を選択してください。
※「大学院 2 年生」とは、修士課程(博士前期課程)2 年生を指すこととします。(以下、同様)

- 大学 4 年生
- 大学院 2 年生
- その他

※「その他」を選択した者は Q3 までで調査終了。

Q4

あなたが通っている大学/大学院はどれにあてはまりますか。(ひとつを選択)

- 国立
- 公立
- 私立

¹¹³ レイアウトやフォント等、実際にオンライン上に設置した回答ページとは異なる。また、本参考資料中に下線波線で示した部分は、実際の回答ページには表示していない(回答ページ作成にあたり、下線波線で記載した条件により、回答ページの表示を変更するように設定した)。また、本資料には詳細を記載していないが、調査実施の際には、例えば年齢の欄は 20 歳～99 歳までしか入力できないようにするなど、設問ごとに矛盾回答等が生じないように一定の条件を設けた部分がある。

Q5

あなたが通っている大学/大学院名をお答えください。例:〇〇大学

Q6

あなたが通っている大学/大学院の所在地はどちらですか。

Q7

あなたの出身地はどちらですか。

※生まれた場所に限らず、実家がある場所など、大学に入学するまでの間、最もつながりがあると思われる地域についてお答えください。

Q8

あなたの専攻はどれにあてはまりますか。(ひとつを選択)

人文科学(文学、言語学、史学、地理学、哲学、コミュニケーション学、心理学等)

社会科学(法学・政治学、商学・経済学、経営学、社会学等)

理学(数学、物理学、化学、生物学、地学等)

工学(機械工学、電気通信工学、土木建築工学、航空工学等)

農学(農学、農業経済学、林学、畜産学、水産学等)

保健(保健衛生学、スポーツ・健康医学等)

家政(家政学、栄養学、被服学)

教育(教育学、教育発達学等)

芸術(芸術、デザイン、音楽等)

その他(教養学、国際関係学、総合科学、一般教養課程等)

ii .就職活動に関する意識・準備等

Q9

あなたは、来年(平成 31 年)3 月に卒業・修了するにあたり、就職活動(民間企業・官公庁等の職業に就くための活動)を行いましたか。(ひとつを選択)

※8 月 1 日時点の状況を回答してください。

- 就職活動を行った(終えた)
- 就職活動を行っている(継続している)
- これから就職活動を行う予定である
- 就職活動を行わなかった(行う予定はない)

※「これから就職活動を行う予定である」を選択した者は Q15 または Q15.2 までで調査終了。

※「就職活動を行わなかった(行う予定はない)」を選択した者は Q10 までで調査終了。

Q10

あなたは、現在通っている大学/大学院を卒業・修了後にどのような進路を予定(希望)していますか。既に進路が決まっている場合は、その進路先について選択してください。まだ決まっていない場合などは、希望する進路先について回答してください。(いくつでも)

※現在学部生で、大学院に進学した後に就職することを予定(希望)している場合、ここでは、「進学(国内)」や「海外留学」を選択してください。

- 民間企業に就職
- 公務員に就職
- 教職員に就職
- NPO に就職
- 自営・家業に就職
- その他の就職
- 進学(国内)
- 海外留学
- 起業する
- 社会人としての経験があり、卒業・修了後に元の職場に復職
- まだわからない

※「社会人としての経験があり、卒業・修了後に元の職場に復職」を選択した者は Q10 で調査終了。

Q11

就職活動を行うにあたり、志望していた(志望している)就職先の業界を教えてください。(いくつでも)
※既に就職先が決まっている人であっても、就職活動を行う際に志望していた業界を教えてください。

農業、林業、漁業
鉱業、採石業、砂利採取業
建設業
製造業
電気、ガス、熱供給、水道業
情報通信業
運輸業、郵便業
卸売業、小売業
金融業、保険業
不動産業、物品賃貸業
学術研究、専門・技術サービス業
宿泊業、飲食サービス業
生活関連サービス業、娯楽業
教育、学習支援業
医療・福祉
複合サービス業
サービス業(他に分類されないもの)
公務
その他

Q11_2

あなたが、就職先を決めるにあたって重視しているものを教えてください。(いくつでも)
※その他の場合にはその内容について記載してください(100文字まで)。

企業等の安定性
企業の成長可能性
知名度が高い
給与や賞与が高い/手当や社会保障が充実
残業が少なく、休暇が取れるなどのワークライフバランス
正社員として働ける
女性が活躍できる
育児休業や保育所などの両立支援の充実
地元で働ける
希望する勤務地で働ける
職場の雰囲気が良さそう
自分の能力や専門性を生かせる
自分の能力を高めキャリアアップにつなげられる
自分のやりたい仕事ができる(やりがいがある)
社会貢献度が高い
その他

Q12

就職活動は、主にどの地域で行いましたか。

※複数の地域で活動された場合は、主に活動した都道府県を順に3つまで回答してください。

1

2

3

来年(平成31年)3月卒業・修了予定者(現在の大学4年生、大学院2年生等)の就職・採用活動時期(今年(平成30年)3月に卒業・修了した方と同様に、広報活動は3月1日以降、採用選考活動は6月1日以降に開始することとされました。

Q13

あなたは就職活動を開始するにあたり、就職・採用活動の時期が昨年度と同様の日程(広報活動は3月1日以降、採用選考活動は6月1日以降)で行われることについて、知っていましたか。(ひとつを選択)

- よく知っていた
- ある程度知っていた
- 聞いたことはあるがあまりよく知らなかった
- 知らなかった

※「よく知っていた」「ある程度知っていた」「聞いたことはあるがあまりよく知らなかった」を選択した者は Q13.1、Q13.2 へ。「知らなかった」を選択した者は Q14 へ。

Q13_1

あなたはどのようなルートで就職・採用活動の時期(今年(平成30年)3月に卒業・修了した方と同様に、広報活動は3月1日以降、採用選考活動は6月1日以降)に関する情報を知りましたか。(いくつでも)

※その他の場合にはその内容について記載してください(100文字まで)。

- テレビや新聞等の報道
- 就職情報会社
- 大学(キャリアセンターなど)
- ハローワーク
- 家族・親戚から
- 友人から
- 先輩から
- その他()

Q13_2

あなたはいつ頃就職・採用活動の時期(今年の就職活動の日程)に関する情報を知りましたか。(ひとつを選択)

- 平成 29 年 8 月以前
- 平成 29 年 9 月～10 月頃
- 平成 29 年 11 月～12 月頃
- 平成 30 年 1 月～2 月頃
- 平成 30 年 3 月以降
- 覚えていない

Q14

あなたは大学/大学院に入学以後、これまでにインターンシップに参加したことがありますか。参加したことがある方については、何回程度参加したことがあるかについても教えてください。(ひとつを選択、回数は半角整数で記入)

※企業が「インターンシップ」と称して実施したプログラムをすべて含めてお答えください。

- 参加したことがある(1 回)
- 複数回参加したことがある(回程度)
- 参加したことがない

※「参加したことがある(1 回)」を選択した者は Q14.1.1 へ。

※「複数回参加したことがある」を選択した者は Q14.1.3 へ。

※「参加したことがない」を選択した者は Q16 へ。

Q14_1_1

インターンシップの参加日数は何日でしたか。(半角整数で記入)

日間

※「1 日間」と回答した者は Q14.1.2 に回答の上 Q14.2 へ。

※それ以外の場合には Q14.2 へ。

Q14_1_2

あなたが参加した1日間のインターンシップは、就業体験等を伴うものでしたか。

※就業体験等とは、職場での業務体験や課題解決のワークショップ等を経験するもので、企業の業務内容の説明や職場見学のみのもは含まれません。

- 就業体験等を伴うものだった
- 就業体験等を伴うものではなかった

Q14_1_3

インターンシップの参加日数は何日でしたか。

最も期間が短かったものと最も期間が長かったものについて教えてください。(半角整数で記入)

※最も期間が短かったものと最も期間が長かったものが同じ場合には、同じ数字を記入してください。

最も期間が短かったもの 日間

最も期間が長かったもの 日間

※最も期間が短かったもの欄に1日間と回答した者は、Q14_1_4へ。

※最も期間が短かったもの欄に1日間以外と回答した者はQ14_2へ。

Q14_1_4

あなたは、何回程度1日間のインターンシップに参加しましたか。(半角整数で記入)

回

※「1回」と回答した者はQ14_1_5に回答の上Q14_2へ。

※それ以外の場合にはQ14_1_6に回答の上Q14_2へ。

Q14_1_5

あなたが参加した1日間のインターンシップは、就業体験等を伴うものでしたか。

※就業体験等とは、職場での業務体験や課題解決のワークショップ等を経験するもので、企業の業務内容の説明や職場見学のみのもは含まれません。

就業体験等を伴うものだった

就業体験等を伴うものではなかった

Q14_1_6

あなたが参加した1日間のインターンシップについて、就業体験等を伴うものは何回程度ありましたか。(半角整数で記入)

※就業体験等とは、職場での業務体験や課題解決のワークショップ等を経験するもので、企業の業務内容の説明や職場見学のみのもは含まれません。

回

Q14_2

インターンシップに参加した時期はいつですか。時期別の参加状況について教えてください。
なお、学年別に、その時期には参加していない場合には、「左記の期間には参加していない」を選択してください。(それぞれいくつでも)

	4月~ 6月	7月~ 9月	10月 ~12月	1月~ 3月	左記の期間には 参加していない
大学1年生時					
大学2年生時					
大学3年生時					
大学4年生時					
大学院1年生時					
大学院2年生時					

※Q14で「参加したことがある(1回)」を選択した者、Q14で「複数回参加したことがある」を選択し、Q14.1.3で「最も期間が短かったもの」「最も期間が長かったもの」ともに「1日」であった者、Q14で「複数回参加したことがある」を選択し、Q14.1.3で「最も期間が短かったもの」「最も期間が長かったもの」ともに「2日」以上であった者。

Q15

インターンシップに参加してどのような効果があったと感じますか。(いくつでも)

- 業界・業種を理解することができた
- 仕事の内容を具体的に知ることができた
- 会社の雰囲気を理解することができた
- 自分の将来設計(キャリアプラン)を考えるのに役だった
- 日頃の学修への意欲が上がった
- 新たな学修に取り組むきっかけとなった
- 自分自身のスキルや能力についてよく考えるきっかけとなった
- 専門分野における知識、スキルや能力が身についた
- 課題発見・解決能力、主体性や自己管理能力等、社会人として必要なスキルや能力が身についた
- その他()

※Q15.1とQ15.2は、Q14で「複数回参加したことがある」を選択し、Q14.1.3で「最も期間が短かったもの」が「1日」、「最も期間が長かったもの」が「2日」以上であった者。

Q15_1

あなたが参加したインターンシップのうち期間が「1日間」であったものに関して、参加してどのような効果があったと感じますか。(いくつでも)

- 業界・業種を理解することができた
- 仕事の内容を具体的に知ることができた
- 会社の雰囲気を理解することができた
- 自分の将来設計(キャリアプラン)を考えるのに役だった
- 日頃の学修への意欲が上がった
- 新たな学修に取り組むきっかけとなった
- 自分自身のスキルや能力についてよく考えるきっかけとなった
- 専門分野における知識、スキルや能力が身についた
- 課題発見・解決能力、主体性や自己管理能力等、社会人として必要なスキルや能力が身についた
- その他()

Q15_2

あなたが参加したインターンシップのうち期間が「2日間以上」であったものに関して、参加してどのような効果があったと感じますか。(いくつでも)

- 業界・業種を理解することができた
- 仕事の内容を具体的に知ることができた
- 会社の雰囲気を理解することができた
- 自分の将来設計(キャリアプラン)を考えるのに役だった
- 日頃の学修への意欲が上がった
- 新たな学修に取り組むきっかけとなった
- 自分自身のスキルや能力についてよく考えるきっかけとなった
- 専門分野における知識、スキルや能力が身についた
- 課題発見・解決能力、主体性や自己管理能力等、社会人として必要なスキルや能力が身についた
- その他()

Q16

就職・採用活動時期に関し、昨年度と同様の時期に設定された(広報活動は本年 3 月 1 日以降、採用選考活動は本年 6 月 1 日以降に開始)ことについて、あなたはどのように思いますか。(それぞれの項目についてひとつを選択)

※今年(平成 31 年 3 月卒業・修了予定者)の就職・採用活動時期は、昨年(平成 30 年 3 月卒業・修了者)と同様に、広報活動は 3 月 1 日以降、採用選考活動は 6 月 1 日以降に開始することとされました。なお、3 年前の平成 28 年 3 月卒業・修了者については、広報活動は 3 月 1 日以降、採用選考活動は 8 月 1 日以降の日程で就職・採用活動が実施されました。

	そう思う	どちらかといえば そう思う	どちらでもない	どちらかといえば そう思わない	そう思わない
先輩の体験など、昨年の就職活動の情報を参考にすることができた					
どの時期にどのような就職活動をするか予定をたてやすく準備・行動ができた					
就職活動期間が比較的短期間で済んだ					
大学の試験に落ち着いて取り組むことができた					
卒業論文(研究)・修士論文(研究)に早い時期から取り組むことができた					
夏の暑い時期に就職活動を行わなくて済んだ					
ボランティア、部活動、クラブやサークル活動など課外活動に取り組む機会を充実することができた					
企業研究や就職先の選択のための時間が十分確保できなかった					
面接などの選考活動を早期に開始する企業があり混乱した					

iii.就職活動内容

Q17

就職活動を行うにあたり、企業の広報活動が開始になる本年 3 月 1 日より前の時期に、あなたはどのような活動をしましたか。(いくつでも)

- 業界や企業等に関する情報を収集した
- 最近の社会情勢に関する情報を収集した
- 一般常識やマナー等に関する情報を収集した
- 自己分析を行った
- インターンシップに参加した
- 履歴書・エントリーシートの書き方や面接の仕方等の練習をした
- 試験に備えた勉強・模擬試験等を行った
- OB・OG 訪問をした
- 就職に関する個別相談・カウンセリングを受けた
- 大学のキャリアセンター等での情報収集等を行った
- 大学でのキャリア教育・キャリア支援に関するプログラム等に参加した
- 上記のことは特に行わなかった

Q18

いつ頃から業界や企業の分析を開始しましたか。(ひとつを選択)

	平成 29 年				平成 30 年								特 段 行 わ な か っ た	
	9 月 以前	10 月	11 月	12 月	1 月	2 月	3 月	4 月	5 月	6 月	7 月	8 月		
時期														

Q19

企業説明会やセミナー等について、最初に参加した時期、参加のピーク、最後に参加した時期は、それぞれいつ頃でしたか。(それぞれひとつずつ)

	平成 29 年				平成 30 年								特 段 参 加 し な か っ た
	9 月 以前	10月	11月	12月	1月	2月	3月	4月	5月	6月	7月	8月	
最初に参加した企業説明会等の時期													
企業説明会等への参加のピーク													
最後に参加した企業説明会等の時期													

※「特段参加しなかった」を選択した者は Q20 へ。それ以外の者は Q19.1 へ。

Q19_1

合計で何社の企業説明会やセミナーに参加しましたか。(半角整数で記入)

※合同企業説明会などにおいて複数社の説明を受けた場合、それぞれ 1 社とカウントしてください。

 社程度

Q20

エントリーシート提出について、最初に提出した時期、提出のピーク、最後に提出した時期は、それぞれいつ頃でしたか。(それぞれひとつずつ)

※ここで言うエントリーシートの提出とは、企業や官公庁などの採用選考に参加するための応募シートを提出することを指します。就職情報会社のサイト等への登録のみの場合は提出数に入れないでください。

	平成 29 年				平成 30 年								特 段 行 わ な か っ た
	9 月 以前	10月	11月	12月	1月	2月	3月	4月	5月	6月	7月	8月	
最初にエントリーシートを提出した時期													
エントリーシートの提出のピーク													
最後にエントリーシートを提出した時期													

※「特段行わなかった」を選択した者は Q21 へ。それ以外の者は Q20.1 へ。

Q20_1

あなたはエントリーシートを何社に提出しましたか。(半角整数で記入)

 社程度
Q21

採用面接について、最初に受けた時期、採用面接のピーク、最後に受けた時期は、それぞれいつ頃でしたか。(それぞれひとつずつ)

※「面談」や「相談会」などの名称の下に行われた企業との接触について、それが実質的に採用面接だと感じた場合は、その接触を採用面接として考えてください。

	平成 29 年				平成 30 年								特 段 行 わ な か っ た	
	9 月 以前	10 月	11 月	12 月	1 月	2 月	3 月	4 月	5 月	6 月	7 月	8 月		
最初に受けた 採用面接の 時期														
採用面接 の ピーク														
最後に受けた 採用面接の 時期														

※「特段行わなかった」を選択した者は Q22 へ。それ以外の者は Q21_1～Q21_2 へ。

Q21_1

合計で何社の企業の採用面接を受けましたか。(半角整数で記入)

 社程度
Q21_2

第 1 志望の企業の採用面接時期はいつでしたか。(いくつでも)

※複数月に渡って採用面接が行われた場合は、複数回答してください。

	平成 29 年				平成 30 年								
	9 月 以前	10 月	11 月	12 月	1 月	2 月	3 月	4 月	5 月	6 月	7 月	8 月	
採用面接 時期													

Q22

あなたはどのような経路で採用試験・面接等を受けましたか。(いくつでも)

※その他の場合にはその内容について記載してください(100文字まで)。

- 自由応募 (WEB サイト等からのエントリー等)
- 会社側からの案内 (リクレーターや大学のOB/OG等)
- 教員や大学の推薦/指定校
- 大学の就職支援担当課、キャリアセンター
- 公的な就職支援機関 (ジョブカフェ、ハローワーク等)
- 縁故応募 (家族・親族・知人の縁故)
- アルバイト先 (正社員としての登用、入社の誘い等)
- その他 ()

Q23

平成 30 年 8 月 1 日までに、あなたは何社から内々定を受けましたか。(ひとつを選択、数は半角整数で記入)

- 1社から内々定を受けた
- 複数社から内々定を受けた(社)
- 内々定は受けていない

※「1社から内々定を受けた」を選択した者は Q23.1.1～Q23.1.4 へ。

※「複数社から内々定を受けた」を選択した者は Q23.2.1 へ。

※「内々定を受けていない」を選択した者は Q24 へ。

Q23_1_1

内々定を受けたのはいつ頃ですか。

実質的に内々定を受けたと感じた時期についてお答えください。(ひとつを選択)

	平成 29 年				平成 30 年							
	9月以前	10月	11月	12月	1月	2月	3月	4月	5月	6月	7月	8月
実質的に内々定を受けた時期												

Q23_1_2

内々定先の企業規模(従業員数)を教えてください。(ひとつを選択)

- 99 人以下
- 100 人～299 人
- 300 人～999 人
- 1,000 人～4,999 人
- 5,000 人～9,999 人
- 10,000 人以上
- わからない

Q23_1_3

内々定を受けた先の業界を教えてください。(ひとつを選択)

- 農業、林業、漁業
- 鉱業、採石業、砂利採取業
- 建設業
- 製造業
- 電気、ガス、熱供給、水道業
- 情報通信業
- 運輸業、郵便業
- 卸売業、小売業
- 金融業、保険業
- 不動産業、物品賃貸業
- 学術研究、専門・技術サービス業
- 宿泊業、飲食サービス業
- 生活関連サービス業、娯楽業
- 教育、学習支援業
- 医療・福祉
- 複合サービス業
- サービス業(他に分類されないもの)
- 公務
- その他
- わからない

Q23_1_4

内々定を受けた企業は就職予定の企業ですか(ひとつを選択)

- 就職予定の企業
- 就職予定の企業ではない
- 検討中

※「就職予定の企業」を選択した者は Q23_1_5 に回答の上 Q24 へ。

※「就職予定の企業ではない」、「検討中」を選択した者は Q24 へ。

Q23_1_5

就職予定の企業について、どのような経路で採用試験・面接等を受けましたか。(ひとつを選択)

※その他の場合にはその内容について記載してください(100文字まで)。

- 自由応募(WEB サイト等からのエントリー等)
- 会社側からの案内(リクルーターや大学のOB/OG等)
- 教員や大学の推薦/指定校
- 大学の就職支援担当課、キャリアセンター
- 公的な就職支援機関(ジョブカフェ、ハローワーク等)
- 縁故応募(家族・親族・知人の縁故)
- アルバイト先(正社員としての登用、入社誘い等)
- その他()

Q23_2_1

最初に内々定を受けたのはいつ頃ですか。

また、就職予定の企業の内々定を受けたのはいつ頃ですか。

実質的に内々定を受けたと感じた時期についてお答えください。(それぞれひとつずつ)

※内々定を受けたが就職する企業をまだ決めていない場合には、一番候補として考えている企業について回答してください。

※内々定を受けたが就職予定の企業がない場合は、「就職予定の企業はない」を回答してください。

	平成 29 年				平成 30 年								就職予定の企業はない
	9 月以前	10 月	11 月	12 月	1 月	2 月	3 月	4 月	5 月	6 月	7 月	8 月	
最初の内々定													
就職予定の企業の内々定													

※「就職予定の企業はない」を選択した者は Q23 2 2 及び Q23 2 3 に回答の上 Q24 へ。

※それ以外の者は、Q23 2 2～Q23 2 6 に回答の上 Q24 へ。

Q23_2_2

最初に内々定を受けた先の企業規模(従業員数)を教えてください。(ひとつを選択)

- 99 人以下
- 100 人～299 人
- 300 人～999 人
- 1,000 人～4,999 人
- 5,000 人～9,999 人
- 10,000 人以上
- わからない

Q23_2_3

最初に内々定を受けた先の業界を教えてください。(ひとつを選択)

- 農業、林業、漁業
- 鉱業、採石業、砂利採取業
- 建設業
- 製造業
- 電気、ガス、熱供給、水道業
- 情報通信業
- 運輸業、郵便業
- 卸売業、小売業
- 金融業、保険業
- 不動産業、物品賃貸業
- 学術研究、専門・技術サービス業
- 宿泊業、飲食サービス業
- 生活関連サービス業、娯楽業
- 教育、学習支援業
- 医療・福祉
- 複合サービス業
- サービス業(他に分類されないもの)
- 公務
- その他
- わからない

Q23_2_4

就職予定の企業の企業規模(従業員数)を教えてください。(ひとつを選択)

- 99人以下
- 100人～299人
- 300人～999人
- 1,000人～4,999人
- 5,000人～9,999人
- 10,000人以上
- わからない

Q23_2_5

就職予定の企業の業界を教えてください。(ひとつを選択)

- 農業、林業、漁業
- 鉱業、採石業、砂利採取業
- 建設業
- 製造業
- 電気、ガス、熱供給、水道業
- 情報通信業
- 運輸業、郵便業
- 卸売業、小売業
- 金融業、保険業
- 不動産業、物品賃貸業
- 学術研究、専門・技術サービス業
- 宿泊業、飲食サービス業
- 生活関連サービス業、娯楽業
- 教育、学習支援業
- 医療・福祉
- 複合サービス業
- サービス業(他に分類されないもの)
- 公務
- その他
- わからない

Q23_2_6

就職予定の企業について、どのような経路で採用試験・面接等を受けましたか。(ひとつを選択)

※その他の場合にはその内容について記載してください(100文字まで)。

- 自由応募(WEBサイト等からのエントリー等)
- 会社側からの案内(リクルーターや大学のOB/OG等)
- 教員や大学の推薦/指定校
- 大学の就職支援担当課、キャリアセンター
- 公的な就職支援機関(ジョブカフェ、ハローワーク等)
- 縁故応募(家族・親族・知人の縁故)
- アルバイト先(正社員としての登用、入社の誘い等)
- その他()

Q24

あなたにとって、就職活動が「始まった」と考えるのはいつですか。(ひとつを選択)

	平成 29 年				平成 30 年								
	9 月 以前	10 月	11 月	12 月	1 月	2 月	3 月	4 月	5 月	6 月	7 月	8 月	
就職活動が 「始まった」 と考える時期													

※Q23 で「1 社から内々定を受けた」または「複数社から内々定を受けた」を選択した者は Q25 に回答の上 Q26 へ。

※「内々定は受けていない」を選択した者は Q26 へ。

Q25

あなたにとって、就職活動が終わったと考えるのはいつですか。(ひとつを選択)

	平成 29 年				平成 30 年								い ま だ 終 わ っ て い な い	
	9 月 以前	10 月	11 月	12 月	1 月	2 月	3 月	4 月	5 月	6 月	7 月	8 月		
就職活動が 終わったと 考える時期														

Q26

就職活動との関係で、学修時間の確保ができたかどうか時期別に教えてください。(それぞれひとつずつ)

	昨年9月～11月の時期	昨年12月～今年2月の時期	今年3月～5月の時期	今年6月の時期	今年7月の時期
就職活動の影響をほとんど受けることなく十分学修時間を確保できた					
就職活動に少し時間を割くことがあったが、必要な学修時間は確保できた					
就職活動に時間を割くことがあったが、一定の学修時間は確保できた					
就職活動に時間を取られ、あまり学修時間が確保できなかった					
就職活動によりほとんど学修時間の確保ができなかった					
就職活動に時間を取られたが、学修時間への影響はなかった					

Q27

就職活動の面接や試験を受けるにあたり、履修履歴(成績証明書など)を提出することがどの程度ありましたか。(ひとつを選択)

- 多くの企業で提出した
- ある程度の企業で提出した
- 提出した企業もあったが、少なかった
- 提出した企業はなかった

※「多くの企業で提出した」、「ある程度の企業で提出した」、「提出した企業もあったが、少なかった」を選択した者で、Q23.4で「就職予定の企業」を回答または Q23.2.1で「就職予定の企業はない」以外を回答した場合は Q27.1を回答の上 Q28へ

※それ以外の場合は Q28へ

Q27_1

就職予定の企業から、履修履歴(成績証明書など)の提出はいつ頃求められましたか。(ひとつを選択)

※面接が1回しかなく、その面接時に履修履歴(成績証明書など)の提出を求められた方は「1次面接時」を選択してください。

- 応募時
- 1次面接時
- 2次面接時以降
- 内々定時
- 内々定後
- 就職予定の企業からは提出を求められていない

Q28

採用面接において、研究・ゼミや専門分野などの学業への取組や成績等の質問を受け、その内容が採用選考の評価に関係していると感じましたか。(ひとつを選択)

- 評価に深く関係していると感じた
- 評価にある程度関係していると感じた
- 評価にあまり関係していないと感じた
- 評価に全く関係していないと感じた
- 学業への取組や成績等について質問されなかった

Q29

就職・採用活動の実施にあたり、あなたが就職活動を行った企業は、学生の学業などに対する配慮をしていたかどうか伺います。

Q29_1

説明会や面接等の日程・時間帯等について、就職活動が授業・試験等の妨げにならないよう、時間の設定などの配慮をしていましたか。(ひとつを選択)

- 多くの企業で配慮していた
- ある程度の企業で配慮していた
- 配慮している企業もあったが、少なかった
- 配慮している企業はなかった
- 就職活動最優先で活動していたため、よくわからない

Q29_2

個別の面接日時等の設定に当たり、就職活動が授業・試験等の妨げにならないよう、連絡が余裕をもって行われたり、土日や平日夕方などの対応があったり、日程の候補が複数提示されたり、学生の要望を聞いたりするなどの配慮がありましたか。(ひとつを選択)

- 多くの企業で配慮していた
- ある程度の企業で配慮していた
- 配慮している企業もあったが、少なかった
- 配慮している企業はなかった
- 就職活動最優先で活動していたため、よくわからない

Q29_3

地方から都市部への就職活動や、Uターン・Iターン・Jターン就職など、学生の負担の大きい遠隔地への就職活動に際して、企業側からの配慮がありましたか。(ひとつを選択)

(例)1 次面接等を地方支社等で行う、参加しやすい土日などに面接を行う、オンラインなど遠隔地で面接ができるように対応する、など

- 多くの企業で配慮していた
- ある程度の企業で配慮していた
- 配慮している企業もあったが、少なかった
- 配慮している企業はなかった
- 自身が該当しないため、よくわからない

Q29_4

面接の実施等にあたり、クールビズでの対応が認められていましたか。(ひとつを選択)

※クールビズとは、ジャケットやネクタイを着用しない、節度あるビジネス用の服装を指します。

- 多くの企業で認められていた
- ある程度の企業で認められていた
- 認められている企業もあったが、少なかった
- 認められている企業はなかった
- 暑い時期に就職活動を行っていない
- わからない

Q30

就職・採用活動と留学との関係について伺います。就職・採用活動の設定時期（広報活動は3月1日以降、採用選考活動は6月1日以降に開始）により、留学の予定等に影響はありましたか。あなたの状況に最も近いものを教えてください。（ひとつを選択）

- もともと留学する予定はなく、留学はしていない
- もともと就職・採用活動時期にかからない時期に留学をした（又は今後留学する）ので影響はなかった
- 留学する考えがあったが、就職・採用活動の設定時期により、留学を取りやめた
- 留学していたが、就職・採用活動の設定時期により、留学期間を短くした
- 就職活動が心配だったが、期間を短くすることなく、留学を優先した
- 特に就職・採用活動の時期のことは心配せず、留学を優先した

※「留学していたが、就職・採用活動の設定時期により、留学期間を短くした」「就職活動が心配だったが、期間を短くすることなく、留学を優先した」「特に就職・採用活動の時期のことは心配せず、留学を優先した」を選択した者は Q30_1 以降へ。それ以外の留学を経験していない者は Q31 へ。

Q30_1

あなたが就職を希望した企業は、企業側から留学経験者向けのスケジュール・情報を別途示すなど、留学により不利にならないように配慮していましたか。（ひとつを選択）

- 多くの企業で配慮していた
- ある程度の企業で配慮していた
- 配慮している企業もあったが、少なかった
- 配慮している企業はなかった
- 留学経験者であることを特に意識せず就職活動を行ったため、わからない

Q30_2

あなたは、留学と採用選考の時期が重なることに関して、就職を希望した企業に対して、面接日程についての配慮を求めたことはありましたか。（いくつでも）

- 自分から面接日程の配慮を求めた企業があった
- 相談した大学のキャリアセンター等から企業側に配慮を求めてくれたことがあった
- 企業に特段配慮を求めたことはない

Q30_3

あなたが就職を希望していた企業のうち、面接の時期が留学と重なっていなかった、又は留学経験者のための別日程が示されていたため、配慮を求めなくても面接を受けられた企業はどれくらいありましたか。（ひとつを選択）

- ほぼ全ての企業で配慮を求めなくても面接を受けられた
- 多くの企業で配慮を求めなくても面接を受けられた
- 希望していた企業のうち半数程度で配慮を求めなくても面接を受けられた
- 配慮を求めなくても面接を受けられた企業はあまりなかった

Q30_4

あなたが就職を希望していた企業のうち、企業側に面接日程についての配慮を求めることをせず、結果として留学と日程が重なり面接を諦めた企業はどのくらいありましたか。(ひとつを選択)

- ほぼ全ての企業に対して配慮を求めることなく面接を諦めた
- 多くの企業に対して配慮を求めることなく面接を諦めた
- 希望していた企業のうち半数程度は企業に対して配慮を求めることなく面接を諦めた
- 面接を諦めた企業はあまりなかった

※Q30.2で「自分から面接日程の配慮を求めたことがあった」を選択した者は Q30.5 へ、「相談した大学のキャリアセンター等から企業側に配慮を求めてくれたことがあった」を選択した者は Q30.6 へ。

Q30_5

留学と面接の時期が重なることに関して、自分から面接日程の配慮を求めた企業のうち、対応してくれた企業はどのくらいありましたか。(ひとつを選択)

- 配慮を求めた企業のほぼ全てが対応してくれた
- 対応してくれた企業のほうが多い
- 半々程度
- 対応してくれなかった企業のほうが多い
- 配慮を求めた企業のほぼ全てが対応してくれなかった

Q30_6

留学と面接の時期が重なることに関して、相談した大学のキャリアセンター等から面接日程の配慮を求めた企業のうち、対応してくれた企業はどのくらいありましたか。(ひとつを選択)

- 配慮を求めた企業のほぼ全てが対応してくれた
- 対応してくれた企業のほうが多い
- 半々程度
- 対応してくれなかった企業のほうが多い
- 配慮を求めた企業のほぼ全てが対応してくれなかった

Q31

就職・採用活動と教育実習との関係について伺います。就職・採用活動の設定時期(広報活動は3月1日以降、採用選考活動は6月1日以降に開始)により、4年生または大学院2年生の前期における教育実習の予定等に影響はありましたか。あなたの状況に最も近いものを教えてください。(ひとつを選択)

もともと教育実習を考えておらず、教育実習を受けていない

もともと就職・採用活動時期にかからない時期に教育実習をした(又は今後行う)ので影響がなかった

教育実習をする予定があったが、就職・採用活動の設定時期により、教育実習を取りやめた

教育実習をする予定があったが、就職・採用活動の設定時期により、教育実習を延期した
就職活動が心配だったが、教育実習を優先した

特に就職・採用活動の時期のことは心配せず、教育実習を優先した

※「就職活動が心配だったが、教育実習を優先した」「特に就職・採用活動の時期のことは心配せず、教育実習を優先した」を選択した者は Q31_1 以降へ。それ以外の者は Q32 へ。

Q31_1

あなたが就職を希望した企業は、就職活動が教育実習の妨げにならないよう、説明会や面接等の日程・時間帯等に配慮していましたか。(ひとつを選択)

多くの企業で配慮していた

ある程度の企業で配慮していた

配慮している企業もあったが、少なかった

配慮している企業はなかった

教育実習期間中に就職活動を行っていないため、わからない

Q31_2

あなたは、教育実習と採用選考の時期が重なることに関して、就職を希望した企業に対して、面接日程についての配慮を求めたことはありましたか。(いくつでも)

自分から面接日程の配慮を求めた企業があった

相談した大学のキャリアセンター等から企業側に配慮を求めてくれたことがあった

企業に特段配慮を求めたことはない

Q31_3

あなたが就職を希望していた企業のうち、面接の時期が教育実習と重なっていなかった、又は教育実習受講者等のための別日程が示されていたため、配慮を求めなくても面接を受けられた企業はどれくらいありましたか。(ひとつを選択)

ほぼ全ての企業で配慮を求めなくても面接を受けられた

多くの企業で配慮を求めなくても面接を受けられた

希望していた企業のうち半数程度で配慮を求めなくても面接を受けられた

配慮を求めなくても面接を受けられた企業はあまりなかった

Q31_4

あなたが就職を希望していた企業のうち、企業側に面接日程についての配慮を求めることをせず、結果として教育実習と日程が重なり面接を諦めた企業はどのくらいありましたか。(ひとつを選択)

- ほぼ全ての企業に対して配慮を求めることなく面接を諦めた
- 多くの企業に対して配慮を求めることなく面接を諦めた
- 希望していた企業のうち半数程度は企業に対して配慮を求めることなく面接を諦めた
- 面接を諦めた企業はあまりなかった

※Q31.2で「自分から面接日程の配慮を求めたことがあった」を選択した者は Q31.5 へ、「相談した大学のキャリアセンター等から企業側に配慮を求めてくれたことがあった」を選択した者は Q31.6 へ。

Q31_5

教育実習と面接の時期が重なることに関して、自分から面接日程の配慮を求めた企業のうち、対応してくれた企業はどのくらいありましたか。(ひとつを選択)

- 配慮を求めた企業のほぼ全てが対応してくれた
- 対応してくれた企業のほうが多い
- 半々程度
- 対応してくれなかった企業のほうが多い
- 配慮を求めた企業のほぼ全てが対応してくれなかった

Q31_6

教育実習と面接の時期が重なることに関して、相談した大学のキャリアセンター等から面接日程の配慮を求めた企業のうち、対応してくれた企業はどのくらいありましたか。(ひとつを選択)

- 配慮を求めた企業のほぼ全てが対応してくれた
- 対応してくれた企業のほうが多い
- 半々程度
- 対応してくれなかった企業のほうが多い
- 配慮を求めた企業のほぼ全てが対応してくれなかった

Q32

企業等から、あなたの意思に反して他の企業等への就職活動の終了を強要するようなハラスメント的な行為を受けたことはありますか。(ひとつを選択)

- ない
- ある

※「ある」を選択した者は Q32.1～Q32.3 へ。「ない」を選択した者は Q32 で調査終了。

Q32_1

どのようなハラスメント的な行為を受けましたか。(いくつでも)

※その他の場合にはその内容について記載してください(100文字まで)。

内々定を出す代わりに他社への就職活動をやめるように強要された
内々定後長時間(長期間)の研修があり、他社の選考を受けられなくなった
内々定後懇親会等が頻繁に開催され、必ず出席するように求められた
自由応募であったのに、内々定の段階になって、まだ他社の選考を受けたいにも関わらず、
急遽大学の推薦状の提出を求められた
内々定の段階で、内定承諾書の提出を求められた(内定承諾書を提出しない場合は、内々
定を辞退したものとみなすと言われたなど)
内々定辞退を申し出たところ、引き留めるために何度も説明を受けたり、拘束を受けた
その他()

Q32_2

企業等からハラスメント的な行為を受けたのはどの時期でしたか。(いくつでも)

	平成 30 年									
	3月 以前	4月 前半	4月 後半	5月 前半	5月 後半	6月 前半	6月 後半	7月 前半	7月 後半	8月
企業等からハラ スメント行為を 受けた時期										

Q32_3

ハラスメント的な行為について相談したことはありますか。(いくつでも)

大学のキャリアセンターに相談した
大学の指導教授等に相談した
大学のOB・OGに相談した
家族・親戚に相談した
まわりの友達に相談した
ハローワークに相談した
その他
相談しなかった

(2) 集計表

集計結果について、調査項目の順番に以下の内容のものを掲載した。

- ・大学4年生・大学院2年生を合わせた全体、大学4年生、大学院2年生のそれぞれウエイト補正前とウエイト補正後の値
- ・大学4年生・大学院2年生別の「性別」「文系・理系別」「設置主体別」「地域別」のそれぞれウエイト補正後の値

なお、以下の点には留意が必要である。

- 集計表中の記号について、「NU」は数字で回答、「SA」は選択肢よりひとつだけ回答、「MA」は選択肢より複数回答、の設問であったことを意味する。
- ウエイト補正後の集計値に関しては、件数について選択肢の分類ごとに四捨五入等している関係で、設問により、選択肢ごとの度数と度数合計の数が一致しない場合がある。また、例えば、性別の男性の回答件数と女性の回答件数を足し合わせた場合に、全体として集計した値と一致しないことも生じうる。
- ウエイト補正後の集計値に関して、四捨五入の関係で度数について「0」と表記していても、実際に1件以上の回答があった箇所については、割合(%)や平均値等を算出している。
- 集計結果の割合(%)について、小数点第2位を四捨五入して表示しているため、内訳の計が合計(100.0%)に一致しないことがある。
- 報告書本文中では、一部の設問において公務員及び教職員志望者を除いて集計するなどしているが、ここでは基本的には回答があった者すべてを対象として集計を行っているため、報告書本文中に掲載した集計結果と値が異なる設問がある。
- 一部の設問については集計対象の度数が少ない(または集計対象者がいなかった)箇所もある。

Q1 あなたの年齢をご記入ください。/歳 (NU)

	全体 (ウエイト補正前)		全体 (ウエイト補正後)		大学4年生 (ウエイト補正前)		大学4年生 (ウエイト補正後)		大学院2年生 (ウエイト補正前)		大学院2年生 (ウエイト補正後)		大学4年生 (男性)		大学4年生 (女性)		大学院2年生 (男性)		大学院2年生 (女性)		大学4年生 (文系)		大学4年生 (理系)		大学院2年生 (文系)		大学院2年生 (理系)			
	度数		度数		度数		度数		度数		度数		度数		度数		度数		度数		度数		度数		度数		度数			
全体	9843		9843		7575		7575		2268		2268		4445		3130		1602		666		5727		1848		947		1321			
平均値		22.24		22.03		21.64		21.67		24.24		24.79		21.79		21.51		24.54		25.38		21.63		21.82		21.63		21.82		23.85
最小値		21		21		21		21		21		21		21		21		21		21		21		21		21		21		22
最大値		73		73		66		66		73		73		66		45		70		73		66		30		73		70		

	大学4年生 (国立)		大学4年生 (公立)		大学4年生 (私立)		大学院2年生 (国立)		大学院2年生 (公立)		大学院2年生 (私立)		大学4年生 (東京圏大阪圏 在学・就職)		大学4年生 (東京圏大阪圏 非在学・就職)		大学4年生 (非東京圏大阪 圏在学・就職)		大学院2年生 (東京圏大阪圏 在学・就職)		大学院2年生 (東京圏大阪圏 非在学・就職)		大学院2年生 (非東京圏大阪 圏在学・就職)	
	度数		度数		度数		度数		度数		度数		度数		度数		度数		度数		度数		度数	
全体	1374		363		5838		1341		147		780		4277		945		1248		1329		474		107	
平均値		21.84		21.74		21.63		24.71		25.48		24.78		21.65		21.61		21.55		23.94		23.79		23.62
最小値		21		21		21		22		23		21		21		21		21		22		22		23
最大値		45		48		66		73		49		70		36		31		27		40		29		27

Q2 あなたの性別はどちらにあてはまりますか。(SA)

	全体 (ウエイト 補正前)		全体 (ウエイト 補正後)		大学4年生 (ウエイト 補正前)		大学4年生 (ウエイト 補正後)		大学院2年生 (ウエイト 補正前)		大学院2年生 (ウエイト 補正後)		大学4年生 (男性)		大学4年生 (女性)		大学院2年生 (男性)		大学院2年生 (女性)		大学4年生 (文系)		大学4年生 (理系)		大学院2年生 (文系)		大学院2年生 (理系)	
	度数	%	度数	%	度数	%	度数	%	度数	%	度数	%	度数	%	度数	%	度数	%	度数	%	度数	%	度数	%	度数	%	度数	%
全体	9843	100.0	9843	100.0	7575	100.0	7575	100.0	2268	100.0	2268	100.0	4445	100.0	3130	100.0	1602	100.0	666	100.0	5727	100.0	1848	100.0	947	100.0	1321	100.0
1 男性	5106	51.9	5912	60.1	3460	45.7	4445	58.7	1646	72.6	1602	70.6	4445	100.0	0	0.0	1602	100.0	0	0.0	2963	51.7	1483	80.3	500	52.8	1102	83.4
2 女性	4737	48.1	3931	39.9	4115	54.3	3130	41.3	622	27.4	666	29.4	0	0.0	3130	100.0	0	0.0	666	100.0	2765	48.3	365	19.7	447	47.2	220	16.6
	大学4年生 (国立)		大学4年生 (公立)		大学4年生 (私立)		大学院2年生 (国立)		大学院2年生 (公立)		大学院2年生 (私立)		大学4年生 (東京圏大阪圏 在学・就職)		大学4年生 (東京圏大阪圏 非在学・就職)		大学4年生 (非東京圏大阪圏 在学・就職)		大学院2年生 (東京圏大阪圏 在学・就職)		大学院2年生 (東京圏大阪圏 非在学・就職)		大学4年生 (非東京圏大阪圏 在学・就職)		大学院2年生 (非東京圏大阪圏 在学・就職)			
	度数	%	度数	%	度数	%	度数	%	度数	%	度数	%	度数	%	度数	%	度数	%	度数	%	度数	%	度数	%	度数	%		
全体	1374	100.0	363	100.0	5838	100.0	1341	100.0	147	100.0	780	100.0	4277	100.0	945	100.0	1248	100.0	1329	100.0	474	100.0	107	100.0				
1 男性	920	67.0	184	50.9	3340	57.2	998	74.4	93	63.3	510	65.4	2435	56.9	558	59.0	648	51.9	931	70.0	368	77.7	72	67.2				
2 女性	454	33.0	178	49.1	2497	42.8	343	25.6	54	36.7	270	34.6	1843	43.1	388	41.0	601	48.1	399	30.0	106	22.3	35	32.8				

Q3 現在のあなたの学年をお選びください。(SA)

	全体 (ウエイト 補正前)		全体 (ウエイト 補正後)		大学4年生 (ウエイト 補正前)		大学4年生 (ウエイト 補正後)		大学院2年生 (ウエイト 補正前)		大学院2年生 (ウエイト 補正後)		大学4年生 (男性)		大学4年生 (女性)		大学院2年生 (男性)		大学院2年生 (女性)		大学4年生 (文系)		大学4年生 (理系)		大学院2年生 (文系)		大学院2年生 (理系)	
	度数	%	度数	%	度数	%	度数	%	度数	%	度数	%	度数	%	度数	%	度数	%	度数	%	度数	%	度数	%	度数	%	度数	%
全体	9843	100.0	9843	100.0	7575	100.0	7575	100.0	2268	100.0	2268	100.0	4445	100.0	3130	100.0	1602	100.0	666	100.0	5727	100.0	1848	100.0	947	100.0	1321	100.0
1 大学4年生	7575	77.0	8706	88.4	7575	100.0	7575	100.0	0	0.0	0	0.0	4445	100.0	3130	100.0	0	0.0	0	0.0	5727	100.0	1848	100.0	0	0.0	0	0.0
2 大学院2年生	2268	23.0	1137	11.6	0	0.0	0	0.0	2268	100.0	2268	100.0	0	0.0	0	0.0	1602	100.0	666	100.0	0	0.0	0	0.0	947	100.0	1321	100.0
3 その他	0	0.0	0	0.0	0	0.0	0	0.0	0	0.0	0	0.0	0	0.0	0	0.0	0	0.0	0	0.0	0	0.0	0	0.0	0	0.0	0	0.0
	大学4年生 (国立)		大学4年生 (公立)		大学4年生 (私立)		大学院2年生 (国立)		大学院2年生 (公立)		大学院2年生 (私立)		大学4年生 (東京圏大阪圏 在学・就職)		大学4年生 (東京圏大阪圏 非在学・就職)		大学4年生 (非東京圏大阪圏 在学・就職)		大学院2年生 (東京圏大阪圏 在学・就職)		大学院2年生 (東京圏大阪圏 非在学・就職)		大学4年生 (非東京圏大阪圏 在学・就職)		大学院2年生 (非東京圏大阪圏 在学・就職)			
	度数	%	度数	%	度数	%	度数	%	度数	%	度数	%	度数	%	度数	%	度数	%	度数	%	度数	%	度数	%	度数	%		
全体	1374	100.0	363	100.0	5838	100.0	1341	100.0	147	100.0	780	100.0	4277	100.0	945	100.0	1248	100.0	1329	100.0	474	100.0	107	100.0				
1 大学4年生	1374	100.0	363	100.0	5838	100.0	0	0.0	0	0.0	0	0.0	4277	100.0	945	100.0	1248	100.0	0	0.0	0	0.0	0	0.0				
2 大学院2年生	0	0.0	0	0.0	0	0.0	1341	100.0	147	100.0	780	100.0	0	0.0	0	0.0	0	0.0	1329	100.0	474	100.0	107	100.0				
3 その他	0	0.0	0	0.0	0	0.0	0	0.0	0	0.0	0	0.0	0	0.0	0	0.0	0	0.0	0	0.0	0	0.0	0	0.0				

Q4 あなたが通っている大学／大学院はどれにあてはまりますか。(SA)

	全体 (ウエイト 補正前)		全体 (ウエイト 補正後)		大学4年生 (ウエイト 補正前)		大学4年生 (ウエイト 補正後)		大学院2年生 (ウエイト 補正前)		大学院2年生 (ウエイト 補正後)		大学4年生 (男性)		大学4年生 (女性)		大学院2年生 (男性)		大学院2年生 (女性)		大学4年生 (文系)		大学4年生 (理系)		大学院2年生 (文系)		大学院2年生 (理系)	
	度数	%	度数	%	度数	%	度数	%	度数	%	度数	%	度数	%	度数	%	度数	%	度数	%	度数	%	度数	%	度数	%	度数	%
全体	9843	100.0	9843	100.0	7575	100.0	7575	100.0	2268	100.0	2268	100.0	4445	100.0	3130	100.0	1602	100.0	666	100.0	5727	100.0	1848	100.0	947	100.0	1321	100.0
1 国立	3020	30.7	2252	22.9	1479	19.5	1374	18.1	1541	67.9	1341	59.1	920	20.7	454	14.5	998	62.3	343	51.5	677	11.8	697	37.7	541	57.2	800	60.5
2 公立	389	4.0	491	5.0	253	3.3	363	4.8	136	6.0	147	6.5	184	4.2	178	5.7	93	5.8	54	8.1	274	4.8	88	4.8	65	6.9	82	6.2
3 私立	6434	65.4	7100	72.1	5843	77.1	5838	77.1	591	26.1	780	34.4	3340	75.1	2497	79.8	510	31.9	270	40.4	4776	83.4	1062	57.5	340	35.9	440	33.3
	大学4年生 (国立)		大学4年生 (公立)		大学4年生 (私立)		大学院2年生 (国立)		大学院2年生 (公立)		大学院2年生 (私立)		大学4年生 (東京圏大阪圏 在学・就職)		大学4年生 (東京圏大阪圏 非在学・就職)		大学4年生 (非東京圏大阪圏 在学・就職)		大学院2年生 (東京圏大阪圏 在学・就職)		大学院2年生 (東京圏大阪圏 非在学・就職)		大学4年生 (非東京圏大阪圏 在学・就職)		大学院2年生 (非東京圏大阪圏 在学・就職)			
	度数	%	度数	%	度数	%	度数	%	度数	%	度数	%	度数	%	度数	%	度数	%	度数	%	度数	%	度数	%	度数	%		
全体	1374	100.0	363	100.0	5838	100.0	1341	100.0	147	100.0	780	100.0	4277	100.0	945	100.0	1248	100.0	1329	100.0	474	100.0	107	100.0				
1 国立	1374	100.0	0	0.0	0	0.0	1341	100.0	0	0.0	0	0.0	308	7.2	386	40.8	281	22.5	653	49.1	412	86.9	67	62.7				
2 公立	0	0.0	363	100.0	0	0.0	0	0.0	147	100.0	0	0.0	257	6.0	23	2.5	21	1.6	107	8.0	5	1.0	5	4.7				
3 私立	0	0.0	0	0.0	5838	100.0	0	0.0	0	0.0	780	100.0	3713	86.8	536	56.7	947	75.9	569	42.8	57	12.1	35	32.6				

Q6 あなたが通っている大学／大学院の所在地はどちらですか。(SA)

	全体 (ウエイト 補正前)		全体 (ウエイト 補正後)		大学4年生 (ウエイト 補正前)		大学4年生 (ウエイト 補正後)		大学院2年生 (ウエイト 補正前)		大学院2年生 (ウエイト 補正後)		大学4年生 (男性)		大学4年生 (女性)		大学院2年生 (男性)		大学院2年生 (女性)		大学4年生 (文系)		大学院2年生 (文系)		大学院2年生 (理系)		大学院2年生 (理系)					
	度数	%	度数	%	度数	%	度数	%	度数	%	度数	%	度数	%	度数	%	度数	%	度数	%	度数	%	度数	%	度数	%	度数	%	度数	%		
全体	9843	100.0	9843	100.0	7575	100.0	7575	100.0	2268	100.0	2268	100.0	4445	100.0	3130	100.0	1602	100.0	666	100.0	5727	100.0	1848	100.0	947	100.0	1321	100.0				
1 北海道・東北	706	7.2	560	5.7	382	5.0	381	5.0	324	14.3	245	10.8	243	5.5	138	4.4	192	12.0	53	7.9	241	4.2	140	7.6	62	6.6	182	13.8				
2 関東	3676	37.3	3689	37.5	2715	35.8	2766	36.5	961	42.4	1018	44.9	1705	38.3	1061	33.9	722	45.1	296	44.4	2206	38.5	560	30.3	445	47.0	573	43.3				
3 中部	851	8.6	954	9.7	821	10.8	809	10.7	30	1.3	47	2.1	403	9.1	406	13.0	30	1.8	18	2.7	748	13.1	61	3.3	28	3.0	19	1.4				
4 近畿	2924	29.7	3033	30.8	2350	31.0	2356	31.1	574	25.3	648	28.6	1349	30.3	1007	32.2	426	26.6	222	33.3	1816	31.7	540	29.2	318	33.6	330	25.0				
5 中国・四国	881	9.0	768	7.8	625	8.3	579	7.6	256	11.3	204	9.0	328	7.4	252	8.0	156	9.8	48	7.2	315	5.5	265	14.3	61	6.4	144	10.9				
6 九州・沖縄	805	8.2	839	8.5	682	9.0	684	9.0	123	5.4	106	4.7	418	9.4	266	8.5	76	4.7	30	4.5	402	7.0	282	15.3	32	3.4	74	5.6				
全体	1374	100.0	363	100.0	5838	100.0	1341	100.0	147	100.0	780	100.0	4277	100.0	945	100.0	1248	100.0	947	100.0	474	100.0	107	100.0								
1 北海道・東北	202	14.7	2	0.4	177	3.0	239	17.8	0	0.0	5	0.7	0	0.0	135	14.2	146	11.7	0	0.0	198	41.8	15	14.0								
2 関東	315	22.9	208	57.2	2243	38.4	524	39.1	84	56.9	410	52.6	2407	56.3	5	0.5	3	0.2	859	64.6	4	0.9	0	0.0								
3 中部	2	0.1	45	12.5	762	13.1	0	0.0	16	10.9	31	4.0	0	0.0	255	26.9	511	40.9	0	0.0	15	3.2	22	20.2								
4 近畿	184	13.4	108	29.9	2064	35.4	306	22.8	47	32.1	295	37.9	1870	43.7	133	14.1	10	0.8	471	35.4	48	10.1	2	1.8								
5 中国・四国	473	34.4	0	0.0	107	1.8	204	15.2	0	0.0	0	0.0	0	0.0	226	23.9	215	17.2	0	0.0	149	31.4	39	36.3								
6 九州・沖縄	200	14.5	0	0.0	484	8.3	68	5.1	0	0.0	38	4.9	0	0.0	192	20.3	365	29.2	0	0.0	59	12.5	30	27.7								

Q7 あなたの出身地はどちらですか。(SA)

	全体 (ウエイト 補正前)		全体 (ウエイト 補正後)		大学4年生 (ウエイト 補正前)		大学4年生 (ウエイト 補正後)		大学院2年生 (ウエイト 補正前)		大学院2年生 (ウエイト 補正後)		大学4年生 (男性)		大学4年生 (女性)		大学院2年生 (男性)		大学院2年生 (女性)		大学4年生 (文系)		大学4年生 (理系)		大学院2年生 (文系)		大学院2年生 (理系)					
	度数	%	度数	%	度数	%	度数	%	度数	%	度数	%	度数	%	度数	%	度数	%	度数	%	度数	%	度数	%	度数	%	度数	%	度数	%		
全体	9843	100.0	9843	100.0	7575	100.0	7575	100.0	2268	100.0	2268	100.0	4445	100.0	3130	100.0	1602	100.0	666	100.0	5727	100.0	1848	100.0	947	100.0	1321	100.0				
1 北海道・東北	673	6.8	630	6.4	471	6.2	466	6.2	202	8.9	187	8.3	288	6.5	179	5.7	135	8.4	52	7.9	358	6.3	108	5.8	81	8.6	106	8.0				
2 関東	2911	29.6	2855	29.0	2127	28.1	2150	28.4	784	34.6	766	33.8	1305	29.3	845	27.0	546	34.1	220	33.0	1677	29.3	473	25.6	290	30.6	476	36.1				
3 中部	1476	15.0	1536	15.6	1223	16.1	1226	16.2	253	11.2	253	11.1	674	15.2	552	17.6	190	11.9	63	9.4	1031	18.0	195	10.6	101	10.7	151	11.4				
4 近畿	2519	25.6	2616	26.6	2027	26.8	2048	27.0	492	21.7	521	23.0	1185	26.7	863	27.6	375	23.4	147	22.0	1546	27.0	503	27.2	220	23.3	301	22.8				
5 中国・四国	1037	10.5	972	9.9	795	10.5	756	10.0	242	10.7	205	9.0	428	9.6	328	10.5	159	10.0	46	6.9	509	8.9	247	13.4	64	6.7	141	10.7				
6 九州・沖縄	1064	10.8	1083	11.0	873	11.5	865	11.4	191	8.4	176	7.8	522	11.8	343	11.0	127	7.9	49	7.4	557	9.7	308	16.7	64	6.8	112	8.5				
7 海外	163	1.7	153	1.6	59	0.8	63	0.8	104	4.6	159	7.0	43	1.0	20	0.6	69	4.3	90	13.5	50	0.9	13	0.7	126	13.3	33	2.5				
全体	1374	100.0	363	100.0	5838	100.0	1341	100.0	147	100.0	780	100.0	4277	100.0	945	100.0	1248	100.0	1329	100.0	474	100.0	107	100.0								
1 北海道・東北	138	10.0	17	4.7	311	5.3	146	10.9	8	5.3	33	4.3	142	3.3	115	12.2	140	11.2	63	4.8	85	17.9	8	7.8								
2 関東	285	20.7	134	36.9	1731	29.6	422	31.5	53	36.0	291	37.4	1846	43.2	31	3.3	6	0.5	596	44.8	60	12.7	4	3.9								
3 中部	113	8.2	89	24.6	1024	17.5	132	9.8	23	15.5	98	12.5	342	8.0	253	26.7	470	37.7	128	9.6	57	11.9	26	24.1								
4 近畿	223	16.2	101	27.8	1725	29.5	262	19.5	49	33.2	211	27.0	1540	36.0	180	19.1	55	4.4	336	25.3	93	19.6	7	6.2								
5 中国・四国	343	24.9	9	2.4	405	6.9	161	12.0	7	5.0	37	4.8	231	5.4	165	17.5	215	17.2	65	4.9	88	18.6	35	32.3								
6 九州・沖縄	264	19.2	12	3.3	589	10.1	118	8.8	3	1.9	56	7.2	138	3.2	197	20.8	361	29.0	46	3.5	74	15.7	28	25.8								
7 海外	9	0.7	1	0.4	53	0.9	101	7.5	5	3.2	53	6.8	38	0.9	4	0.4	1	0.1	95	7.1	17	3.6	0	0.0								

Q8 あなたの専攻はどれにあてはまりますか。(SA)

	全体 (ウエイト 補正前)		全体 (ウエイト 補正後)		大学4年生 (ウエイト 補正前)		大学4年生 (ウエイト 補正後)		大学院2年生 (ウエイト 補正前)		大学院2年生 (ウエイト 補正後)		大学4年生 (男性)		大学4年生 (女性)		大学院2年生 (男性)		大学院2年生 (女性)		大学4年生 (文系)		大学4年生 (理系)		大学院2年生 (文系)		大学院2年生 (理系)					
	度数	%	度数	%	度数	%	度数	%	度数	%	度数	%	度数	%	度数	%	度数	%	度数	%	度数	%	度数	%	度数	%	度数	%	度数	%		
全体	9843	100.0	9843	100.0	7575	100.0	7575	100.0	2268	100.0	2268	100.0	4445	100.0	3130	100.0	1602	100.0	666	100.0	5727	100.0	1848	100.0	947	100.0	1321	100.0	0	0.0	0	0.0
1 人文科学 (文学、言語学、史学、地理学、哲学、コミュニケーション学、心理学等)	1753	17.8	1816	18.5	1645	21.7	1463	19.3	108	4.8	269	11.9	520	11.7	943	30.1	104	6.5	165	24.7	1463	25.5	0	0.0	269	28.4	0	0.0	0	0.0		
2 社会科学 (法学・政治学、商学・経済学、経営学、社会学等)	3688	37.5	4254	43.2	3519	46.5	3530	46.6	169	7.5	395	17.4	2224	50.0	1306	41.7	242	15.1	152	22.8	3530	61.6	0	0.0	395	41.7	0	0.0				
3 理学 (数学、物理学、化学、生物学、地学等)	1107	11.2	828	8.4	443	5.8	516	6.8	664	29.3	469	20.7	396	8.9	120	3.8	369	23.0	100	15.0	0	0.0	516	27.9	0	0.0	469	35.5				
4 工学 (機械工学、電気通信工学、土木建築工学、航空工学等)	1717	17.4	1482	15.1	757	10.0	978	12.9	960	42.3	713	31.4	861	19.4	117	3.8	638	39.8	75	11.2	0	0.0	978	52.9	0	0.0	713	54.0				
5 農学 (農学、農業経済学、林学、畜産学、水産学等)	384	3.9	255	2.6	170	2.2	169	2.2	214	9.4	122	5.4	95	2.1	74	2.4	84	5.3	37	5.6	0	0.0	169	9.1	0	0.0	122	9.2				
6 保健 (保健衛生学、スポーツ・健康医学等)	206	2.1	221	2.2	174	2.3	185	2.4	32	1.4	18	0.8	131	2.9	54	1.7	11	0.7	8	1.1	0	0.0	185	10.0	0	0.0	18	1.4				
7 家政 (家政学、栄養学、被服学)	100	1.0	97	1.0	94	1.2	76	1.0	6	0.3	20	0.9	0	0.0	76	2.4	3	0.2	17	2.5	76	1.3	0	0.0	20	2.1	0	0.0				
8 教育 (教育学、教育発達学等)	303	3.1	279	2.8	267	3.5	209	2.8	36	1.6	78	3.4	62	1.4	147	4.7	43	2.7	35	5.2	209	3.6	0	0.0	78	8.2	0	0.0				
9 芸術 (芸術、デザイン、音楽等)	61	0.6	65	0.7	48	0.6	42	0.6	13	0.6	33	1.5	6	0.1	37	1.2	19	1.2	14	2.1	42	0.7	0	0.0	33	3.5	0	0.0				
10 その他 (教養学、国際関係学、総合科学、一般教養課程等)	524	5.3	545	5.5	458	6.0	408	5.4	66	2.9	152	6.7	151	3.4	256	8.2	88	5.5	65	9.7	408	7.1	0	0.0	152	16.1	0	0.0				
	全体 (ウエイト 補正前)		全体 (ウエイト 補正後)		大学4年生 (ウエイト 補正前)		大学4年生 (ウエイト 補正後)		大学院2年生 (ウエイト 補正前)		大学院2年生 (ウエイト 補正後)		大学4年生 (男性)		大学4年生 (女性)		大学院2年生 (男性)		大学院2年生 (女性)		大学4年生 (文系)		大学4年生 (理系)		大学院2年生 (文系)		大学院2年生 (理系)					
	度数	%	度数	%	度数	%	度数	%	度数	%	度数	%	度数	%	度数	%	度数	%	度数	%	度数	%	度数	%	度数	%	度数	%	度数	%		
全体	9843	100.0	9843	100.0	7575	100.0	7575	100.0	2268	100.0	2268	100.0	4445	100.0	3130	100.0	1602	100.0	666	100.0	5727	100.0	1848	100.0	947	100.0	1321	100.0	0	0.0	0	0.0
1 文系	6429	65.3	7057	71.7	6031	79.6	5727	75.6	398	17.5	947	41.7	2963	66.6	2765	88.3	500	31.2	447	67.1	5727	100.0	0	0.0	947	100.0	0	0.0	0	0.0		
2 理系	3414	34.7	2786	28.3	1544	20.4	1848	24.4	1870	82.5	1321	58.3	1483	33.4	365	11.7	1102	68.8	220	32.9	0	0.0	1848	100.0	0	0.0	1321	100.0				
	大学4年生 (国立)		大学4年生 (公立)		大学4年生 (私立)		大学院2年生 (国立)		大学院2年生 (公立)		大学院2年生 (私立)		大学4年生 (東京圏大阪圏 在学・就職)		大学4年生 (東京圏大阪圏 非在学・就職)		大学4年生 (非東京圏大阪 圏在学・就職)		大学院2年生 (東京圏大阪圏 在学・就職)		大学院2年生 (東京圏大阪圏 非在学・就職)		大学院2年生 (非東京圏大阪 圏在学・就職)		大学院2年生 (非東京圏大阪 圏在学・就職)							
	度数	%	度数	%	度数	%	度数	%	度数	%	度数	%	度数	%	度数	%	度数	%	度数	%	度数	%	度数	%	度数	%	度数	%				
全体	1374	100.0	363	100.0	5838	100.0	1341	100.0	147	100.0	780	100.0	4277	100.0	945	100.0	1248	100.0	1329	100.0	474	100.0	107	100.0	0	0.0	0	0.0	0	0.0		
1 人文科学 (文学、言語学、史学、地理学、哲学、コミュニケーション学、心理学等)	134	9.8	72	19.8	1257	21.5	143	10.6	17	11.4	109	14.0	881	20.6	160	16.9	294	23.6	152	11.5	20	4.2	15	14.2	0	0.0	0	0.0				
2 社会科学 (法学・政治学、商学・経済学、経営学、社会学等)	400	29.1	168	46.3	2961	50.7	200	14.9	17	11.9	177	22.7	2374	55.5	373	39.4	587	47.0	220	16.5	30	6.3	8	7.7	0	0.0	0	0.0				
3 理学 (数学、物理学、化学、生物学、地学等)	205	15.0	30	8.2	281	4.8	267	19.9	39	26.8	162	20.8	180	4.2	72	7.6	54	4.3	289	21.7	113	23.9	28	26.3	0	0.0	0	0.0				
4 工学 (機械工学、電気通信工学、土木建築工学、航空工学等)	358	26.1	59	16.2	561	9.6	407	30.3	42	28.8	264	33.9	322	7.5	178	18.8	122	9.8	436	32.8	217	45.7	31	29.3	0	0.0	0	0.0				
5 農学 (農学、農業経済学、林学、畜産学、水産学等)	103	7.5	0	0.0	66	1.1	113	8.4	0	0.0	9	1.1	51	1.2	51	5.4	35	2.8	66	5.0	43	9.1	5	4.6	0	0.0	0	0.0				
6 保健 (保健衛生学、スポーツ・健康医学等)	30	2.2	0	0.0	154	2.6	13	1.0	0	0.0	5	0.6	73	1.7	25	2.7	27	2.2	8	0.6	4	0.9	0	0.0	0	0.0	0	0.0				
7 家政 (家政学、栄養学、被服学)	5	0.3	10	2.7	61	1.1	4	0.3	12	8.4	3	0.4	28	0.7	16	1.6	24	2.0	14	1.1	3	0.7	0	0.0	0	0.0	0	0.0				
8 教育 (教育学、教育発達学等)	102	7.4	7	2.0	100	1.7	74	5.5	0	0.0	4	0.5	90	2.1	22	2.3	40	3.2	25	1.9	13	2.8	13	11.9	0	0.0	0	0.0				
9 芸術 (芸術、デザイン、音楽等)	8	0.6	11	3.2	22	0.4	20	1.5	8	5.3	5	0.7	17	0.4	10	1.0	11	0.8	23	1.7	2	0.5	5	4.2	0	0.0	0	0.0				
10 その他 (教養学、国際関係学、総合科学、一般教養課程等)	28	2.0	6	1.7	374	6.4	100	7.5	11	7.5	41	5.3	262	6.1	40	4.2	54	4.3	96	7.2	28	5.9	2	1.9	0	0.0	0	0.0				
	大学4年生 (国立)		大学4年生 (公立)		大学4年生 (私立)		大学院2年生 (国立)		大学院2年生 (公立)		大学院2年生 (私立)		大学4年生 (東京圏大阪圏 在学・就職)		大学4年生 (東京圏大阪圏 非在学・就職)		大学4年生 (非東京圏大阪 圏在学・就職)		大学院2年生 (東京圏大阪圏 在学・就職)		大学院2年生 (東京圏大阪圏 非在学・就職)		大学院2年生 (非東京圏大阪 圏在学・就職)									
	度数	%	度数	%	度数	%	度数	%	度数	%	度数	%	度数	%	度数	%	度数	%	度数	%	度数	%	度数	%	度数	%						
全体	1374	100.0	363	100.0	5838	100.0	1341	100.0	147	100.0	780	100.0	4277	100.0	945	100.0	1248	100.0	1329	100.0	474	100.0	107	100.0	0	0.0	0	0.0				
1 文系	677	49.3	274	75.6	4776	81.8	541	40.4	65	44.4	340	43.6	3652	85.4	620	65.6	1010	80.9	530	39.9	97	20.4	43	39.9	0	0.0	0	0.0				
2 理系	697	50.7	88	24.4	1062	18.2	800	59.6	82	55.6	440	56.4	626	14.6	326	34.4	238	19.1	799	60.1	377	79.6	65	60.1	0	0.0	0	0.0				

Q9 あなたは、来年（平成31年）3月に卒業・修了するにあたり、就職活動（民間企業・官公庁等の職業に就くための活動）を行いましたか。（SA）

	全体 (ウエイト 補正前)		全体 (ウエイト 補正後)		大学4年生 (ウエイト 補正前)		大学4年生 (ウエイト 補正後)		大学院2年生 (ウエイト 補正前)		大学院2年生 (ウエイト 補正後)		大学4年生 (男性)		大学4年生 (女性)		大学院2年生 (男性)		大学院2年生 (女性)		大学4年生 (文系)		大学4年生 (理系)		大学院2年生 (文系)		大学院2年生 (理系)					
	度数	%	度数	%	度数	%	度数	%	度数	%	度数	%	度数	%	度数	%	度数	%	度数	%	度数	%	度数	%	度数	%	度数	%	度数	%		
全体	9843	100.0	9843	100.0	7575	100.0	7575	100.0	2268	100.0	2268	100.0	4445	100.0	3130	100.0	1602	100.0	666	100.0	5727	100.0	1848	100.0	947	100.0	1321	100.0				
1 就職活動を行った（終了）	7313	74.3	6983	70.9	5412	71.4	5319	70.2	1901	83.8	1735	76.5	2986	67.2	2333	74.5	1286	80.3	449	67.4	4311	75.3	1008	54.6	548	57.9	1187	89.8				
2 就職活動を行っている（継続している）	1385	14.1	1502	15.3	1240	16.4	1223	16.1	145	6.4	192	8.5	687	15.5	536	17.1	95	6.0	97	14.5	1032	18.0	191	10.3	134	14.1	59	4.4				
3 これから就職活動を行う予定である	215	2.2	239	2.4	176	2.3	179	2.4	39	1.7	65	2.9	110	2.5	69	2.2	30	1.9	35	5.3	101	1.8	78	4.2	52	5.5	13	1.0				
4 就職活動を行わなかった（行う予定はない）	930	9.4	1119	11.4	747	9.9	854	11.3	183	8.1	275	12.1	662	14.9	192	6.1	190	11.8	85	12.8	284	5.0	570	30.8	212	22.4	63	4.8				
	大学4年生 (国立)		大学4年生 (公立)		大学4年生 (私立)		大学院2年生 (国立)		大学院2年生 (公立)		大学院2年生 (私立)		大学4年生 (東京圏大阪圏 在学・就職)		大学4年生 (非東京圏大阪圏 非在学・就職)		大学院2年生 (東京圏大阪圏 在学・就職)		大学院2年生 (非東京圏大阪圏 非在学・就職)		大学4年生 (文系)		大学4年生 (理系)		大学院2年生 (文系)		大学院2年生 (理系)					
	度数	%	度数	%	度数	%	度数	%	度数	%	度数	%	度数	%	度数	%	度数	%	度数	%	度数	%	度数	%	度数	%	度数	%	度数	%		
全体	1374	100.0	363	100.0	5838	100.0	1341	100.0	147	100.0	780	100.0	4277	100.0	945	100.0	1248	100.0	1329	100.0	474	100.0	107	100.0								
1 就職活動を行った（終了）	781	56.8	251	69.3	4287	73.4	1026	76.5	112	76.2	597	76.6	3602	84.2	790	83.5	880	70.5	1211	91.1	439	92.6	75	70.2								
2 就職活動を行っている（継続している）	198	14.4	52	14.4	973	16.7	115	8.6	5	3.6	72	9.2	676	15.8	156	16.5	368	29.5	119	8.9	35	7.4	32	29.8								
3 これから就職活動を行う予定である	33	2.4	6	1.6	140	2.4	32	2.4	0	0.0	34	4.3	0	0.0	0	0.0	0	0.0	0	0.0	0	0.0	0	0.0								
4 就職活動を行わなかった（行う予定はない）	363	26.4	53	14.7	438	7.5	168	12.5	30	20.2	78	10.0	0	0.0	0	0.0	0	0.0	0	0.0	0	0.0	0	0.0	0	0.0						

Q10 あなたは、現在通っている大学／大学院を卒業・修了後にどのような進路を予定（希望）していますか。既に進路が決まっている場合は、その進路先について選択してください。まだ決まっていない場合などは、希望する進路先について回答してください。（MA）

	全体 (ウエイト 補正前)		全体 (ウエイト 補正後)		大学4年生 (ウエイト 補正前)		大学4年生 (ウエイト 補正後)		大学院2年生 (ウエイト 補正前)		大学院2年生 (ウエイト 補正後)		大学4年生 (男性)		大学4年生 (女性)		大学院2年生 (男性)		大学院2年生 (女性)		大学4年生 (文系)		大学4年生 (理系)		大学院2年生 (文系)		大学院2年生 (理系)			
	度数	%	度数	%	度数	%	度数	%	度数	%	度数	%	度数	%	度数	%	度数	%	度数	%	度数	%	度数	%	度数	%	度数	%	度数	%
全体	9843		9843		7575		7575		2268		2268		4445		3130		1602		666		5727		1848		947		1321			
1 民間企業に就職	7997	81.2	7766	78.9	6068	80.1	5979	78.9	1929	85.1	1785	78.7	3351	75.4	2628	84.0	1293	80.7	492	73.8	4851	84.7	1128	61.0	587	62.1	1198	90.6		
2 公務員に就職	850	8.6	915	9.3	724	9.6	725	9.6	126	5.6	162	7.1	445	10.0	280	8.9	91	5.7	71	10.7	570	9.9	156	8.4	109	11.6	52	4.0		
3 教職員に就職	255	2.6	252	2.6	208	2.7	184	2.4	47	2.1	80	3.5	81	1.8	103	3.3	50	3.1	31	4.6	145	2.5	39	2.1	68	7.2	12	0.9		
4 NPOに就職	41	0.4	39	0.4	31	0.4	26	0.3	10	0.4	19	0.8	7	0.2	18	0.6	10	0.6	9	1.3	25	0.4	1	0.0	17	1.8	2	0.1		
5 自営・家業に就職	41	0.4	49	0.5	33	0.4	35	0.5	8	0.4	18	0.8	25	0.6	10	0.3	10	0.6	8	1.2	28	0.5	8	0.4	16	1.7	1	0.1		
6 その他の就職	191	1.9	195	2.0	160	2.1	150	2.0	31	1.4	46	2.0	74	1.7	76	2.4	24	1.5	22	3.3	107	1.9	43	2.3	35	3.7	11	0.9		
7 進学（国内）	789	8.0	956	9.7	625	8.3	741	9.8	164	7.2	208	9.2	603	13.6	138	4.4	158	9.9	50	7.6	200	3.5	541	29.3	138	14.5	71	5.4		
8 海外留学	78	0.8	78	0.8	52	0.7	52	0.7	26	1.1	37	1.6	32	0.7	20	0.6	26	1.6	12	1.8	39	0.7	13	0.7	28	3.0	9	0.7		
9 起業する	47	0.5	56	0.6	38	0.5	44	0.6	9	0.4	12	0.5	37	0.8	7	0.2	4	0.3	7	1.1	32	0.6	12	0.7	7	0.7	5	0.3		
10 社会人としての経験があり、卒業・修了後に元の職場に復帰	22	0.2	19	0.2	4	0.1	3	0.0	18	0.8	30	1.3	2	0.0	1	0.0	19	1.2	11	1.6	3	0.1	0	0.0	27	2.8	3	0.3		
11 まだわからない	172	1.7	198	2.0	146	1.9	150	2.0	26	1.1	52	2.3	102	2.3	47	1.5	30	1.9	22	3.3	107	1.9	42	2.3	47	5.0	5	0.4		
	大学4年生 (国立)		大学4年生 (公立)		大学4年生 (私立)		大学院2年生 (国立)		大学院2年生 (公立)		大学院2年生 (私立)		大学4年生 (東京圏大阪圏 在学・就職)		大学4年生 (非東京圏大阪圏 非在学・就職)		大学院2年生 (東京圏大阪圏 在学・就職)		大学院2年生 (非東京圏大阪圏 非在学・就職)		大学4年生 (文系)		大学4年生 (理系)		大学院2年生 (文系)		大学院2年生 (理系)			
	度数	%	度数	%	度数	%	度数	%	度数	%	度数	%	度数	%	度数	%	度数	%	度数	%	度数	%	度数	%	度数	%	度数	%	度数	%
全体	1374		363		5838		1341		147		780		4277		945		1248		1329		474		107							
1 民間企業に就職	858	62.4	264	72.8	4857	83.2	1043	77.8	120	81.5	622	79.8	3863	90.3	859	90.9	1059	84.9	1180	88.8	443	93.5	85	78.9						
2 公務員に就職	189	13.8	45	12.5	491	8.4	103	7.6	8	5.2	52	6.6	371	8.7	76	8.1	206	16.5	101	7.6	27	5.6	15	14.3						
3 教職員に就職	52	3.8	4	1.1	127	2.2	51	3.8	2	1.5	27	3.4	64	1.5	15	1.5	36	2.8	27	2.0	8	1.7	10	9.4						
4 NPOに就職	5	0.4	0	0.0	20	0.3	10	0.8	5	3.1	4	0.5	12	0.3	4	0.4	6	0.5	4	0.3	1	0.1	2	1.8						
5 自営・家業に就職	9	0.6	0	0.0	27	0.5	4	0.3	5	3.1	9	1.2	13	0.3	2	0.3	4	0.3	2	0.2	1	0.1	0	0.0						
6 その他の就職	23	1.7	3	0.8	124	2.1	18	1.3	1	0.9	27	3.5	61	1.4	14	1.4	22	1.8	21	1.6	2	0.5	3	3.2						
7 進学（国内）	317	23.1	52	14.3	372	6.4	150	11.2	14	9.3	45	5.8	54	1.3	9	1.0	23	1.8	19	1.4	4	0.9	3	2.8						
8 海外留学	13	0.9	0	0.0	39	0.7	23	1.7	3	2.2	11	1.4	9	0.2	1	0.1	5	0.4	7	0.5	0	0.1	0	0.0						
9 起業する	12	0.9	2	0.4	30	0.5	5	0.3	0	0.0	7	0.9	14	0.3	3	0.3	5	0.4	0	0.0	1	0.1	0	0.0						
10 社会人としての経験があり、卒業・修了後に元の職場に復帰	2	0.2	0	0.0	1	0.0	17	1.3	0	0.0	13	1.6	0	0.0	0	0.0	0	0.0	0	0.0	0	0.0	0	0.0	0	0.0				
11 まだわからない	30	2.2	2	0.4	118	2.0	30	2.3	0	0.0	21	2.7	42	1.0	4	0.5	16	1.3	14	1.1	2	0.4	2	2.2						

Q11 就職活動を行うにあたり、志望していた（志望している）就職先の業界を教えてください。（MA）

	全体 (ウエイト 補正前)		全体 (ウエイト 補正後)		大学4年生 (ウエイト 補正前)		大学4年生 (ウエイト 補正後)		大学院2年生 (ウエイト 補正前)		大学院2年生 (ウエイト 補正後)		大学4年生 (男性)		大学4年生 (女性)		大学院2年生 (男性)		大学院2年生 (女性)		大学4年生 (文系)		大学院2年生 (文系)		大学院2年生 (理系)				
	度数	%	度数	%	度数	%	度数	%	度数	%	度数	%	度数	%	度数	%	度数	%	度数	%	度数	%	度数	%	度数	%	度数	%	
全体	8906		8718		6826		6719		2080		1986		3781		2938		1409		577		5441		1278		728		1257		
1 農業、林業、漁業	272	3.1	245	2.8	181	2.7	185	2.8	91	4.4	65	3.2	116	3.1	69	2.3	41	2.9	24	4.1	113	2.1	72	5.7	13	1.8	51	4.1	
2 鉱業、採石業、砂利採取業	95	1.1	85	1.0	59	0.9	61	0.9	36	1.7	30	1.5	42	1.1	19	0.7	28	2.0	2	0.3	50	0.9	11	0.9	7	1.0	23	1.8	
3 建設業	581	6.5	560	6.4	427	6.3	434	6.5	154	7.4	122	6.1	252	6.7	182	6.2	83	5.9	40	6.9	275	5.1	159	12.4	25	3.5	97	7.7	
4 製造業	2855	32.1	2508	28.8	1769	25.9	1795	26.7	1086	52.2	886	44.6	1082	28.6	713	24.3	705	50.0	182	31.5	1354	24.9	442	34.6	155	21.2	732	58.2	
5 電気、ガス、熱供給、水道業	702	7.9	678	7.8	477	7.0	507	7.6	225	10.8	189	9.5	358	9.5	149	5.1	156	11.1	33	5.7	385	7.1	123	9.6	33	4.5	156	12.4	
6 情報通信業	1810	20.3	1837	21.1	1383	20.3	1408	21.0	427	20.5	435	21.9	865	22.9	544	18.5	301	21.3	135	23.4	1070	19.7	338	26.5	167	22.9	268	21.3	
7 運輸業、郵便業	972	10.9	1031	11.8	855	12.5	841	12.5	117	5.6	130	6.5	479	12.7	362	12.3	102	7.2	28	4.8	749	13.8	91	7.2	63	8.6	67	5.3	
8 卸売業、小売業	1205	13.5	1286	14.7	1132	16.6	1080	16.1	73	3.5	88	4.4	556	14.7	525	17.9	45	3.2	43	7.5	991	18.2	90	7.0	57	7.9	31	2.4	
9 金融業、保険業	1897	21.3	2032	23.3	1788	26.2	1701	25.3	109	5.2	153	7.7	902	23.9	799	27.2	90	6.4	64	11.0	1594	29.3	107	8.4	106	14.5	48	3.8	
10 不動産業、物品賃貸業	670	7.5	722	8.3	617	9.0	601	8.9	53	2.5	63	3.2	337	8.9	264	9.0	33	2.3	30	5.1	551	10.1	50	3.9	37	5.1	26	2.0	
11 学術研究、専門・技術サービス業	703	7.9	559	6.4	321	4.7	323	4.8	382	18.4	376	18.9	91	5.0	132	4.5	273	19.4	103	17.8	203	3.7	120	9.4	169	23.1	207	16.5	
12 宿泊業、飲食サービス業	339	3.8	336	3.9	327	4.8	286	4.3	12	0.6	15	0.7	87	2.3	199	6.8	7	0.5	8	1.3	267	4.9	19	1.5	10	1.3	5	0.4	
13 生活関連サービス業、娯楽業	594	6.7	592	6.8	534	7.8	482	7.2	60	2.9	76	3.8	169	4.5	313	10.7	38	2.7	38	6.6	432	7.9	50	3.9	50	6.8	26	2.1	
14 教育、学習支援業	700	7.9	703	8.1	585	8.6	533	7.9	115	5.5	180	9.1	215	5.7	318	10.8	93	6.6	87	15.1	464	8.5	69	5.4	145	19.9	35	2.8	
15 医療・福祉	652	7.3	611	7.0	527	7.7	480	7.1	125	6.0	120	6.0	196	5.2	283	9.6	61	4.3	59	10.2	361	6.6	118	9.3	55	7.5	65	5.2	
16 複合サービス業	256	2.9	257	3.0	221	3.2	206	3.1	35	1.7	42	2.1	96	2.5	110	3.7	28	2.0	14	2.4	185	3.4	21	1.6	25	3.4	17	1.3	
17 サービス業（他に分類されないもの）	802	9.0	823	9.4	708	10.4	658	9.8	94	4.5	132	6.7	310	8.2	348	11.8	87	6.1	46	7.9	590	10.8	68	5.3	92	12.6	40	3.2	
18 公務	1019	11.4	1098	12.6	872	12.8	871	13.0	147	7.1	195	9.8	523	13.8	348	11.8	99	7.0	96	16.7	730	13.4	140	11.0	141	19.3	54	4.3	
19 その他	411	4.6	408	4.7	323	4.7	311	4.6	88	4.2	100	5.0	153	4.0	158	5.4	64	4.5	36	6.3	257	4.7	55	4.3	55	7.6	45	3.6	
			大学4年生 (国立)	大学4年生 (公立)	大学4年生 (私立)	大学院2年生 (国立)	大学院2年生 (公立)	大学院2年生 (私立)	大学4年生 (東京圏大阪圏 在学・就職)	大学4年生 (東京圏大阪圏 非在学・就職)	大学4年生 (非東京圏大阪圏 在学・就職)	大学院2年生 (東京圏大阪圏 在学・就職)	大学院2年生 (東京圏大阪圏 非在学・就職)	大学院2年生 (非東京圏大阪圏 在学・就職)	大学院2年生 (非東京圏大阪圏 非在学・就職)														
全体	1011		309		5399		1169		117		700		477		945		1248		1329		474				107				
1 農業、林業、漁業	48	4.7	2	0.7	135	2.5	47	4.0	2	1.6	16	2.2	727	1.8	35	3.7	62	4.9	32	2.4	22	4.7			5	4.6			
2 鉱業、採石業、砂利採取業	12	1.2	2	0.5	47	0.9	26	2.2	0	0.0	4	0.5	45	1.1	3	0.3	7	0.6	15	1.1	14	3.0			0	0.0			
3 建設業	74	7.3	32	10.5	328	6.1	75	6.4	11	9.1	37	5.2	227	5.3	90	9.5	102	8.2	66	5.0	52	11.0			4	3.5			
4 製造業	252	24.9	90	29.1	1453	26.9	515	44.0	61	51.7	311	44.4	1208	28.2	253	26.8	291	23.3	587	44.1	251	53.1			39	36.2			
5 電気、ガス、熱供給、水道業	95	9.4	20	6.4	392	7.3	114	9.8	9	7.3	67	9.5	301	7.0	68	7.2	109	8.8	107	8.1	66	13.9			11	10.7			
6 情報通信業	233	23.0	70	22.6	1105	20.5	226	19.4	21	18.0	188	26.9	969	22.7	208	22.0	187	15.0	330	24.8	86	18.1			10	9.7			
7 運輸業、郵便業	99	9.8	34	11.1	708	13.1	81	7.0	11	9.6	37	5.3	602	14.1	115	12.1	112	9.0	89	6.7	34	7.2			3	2.5			
8 卸売業、小売業	101	10.0	24	7.7	956	17.7	45	3.9	5	4.3	38	5.4	616	14.4	165	17.4	278	22.3	60	4.5	16	3.3			10	8.9			
9 金融業、保険業	229	22.6	73	23.5	1400	25.9	96	8.2	10	8.5	47	6.8	1209	28.3	149	15.8	299	24.0	109	8.2	23	5.0			9	8.6			
10 不動産業、物品賃貸業	85	8.4	29	9.5	486	9.0	38	3.3	6	5.4	18	2.6	429	10.0	59	6.2	101	8.1	36	2.7	21	4.5			4	3.5			
11 学術研究、専門・技術サービス業	76	7.5	13	4.3	234	4.3	254	21.7	22	19.2	99	14.2	198	4.6	50	5.3	51	4.1	260	19.6	72	15.1			22	20.6			
12 宿泊業、飲食サービス業	24	2.4	11	3.5	251	4.6	8	0.6	1	0.6	6	0.9	170	4.0	47	5.0	58	4.7	10	0.8	4	0.8			0	0.0			
13 生活関連サービス業、娯楽業	53	5.2	35	11.4	394	7.3	46	4.0	8	6.5	22	3.1	349	8.2	60	6.3	56	4.5	47	3.5	21	4.4			2	1.8			
14 教育、学習支援業	94	9.3	31	10.2	407	7.5	96	8.2	3	2.5	81	11.5	349	8.1	58	6.1	94	7.5	109	8.2	23	4.9			24	22.1			
15 医療・福祉	56	5.6	13	4.3	410	7.6	78	6.6	1	1.1	41	5.9	215	5.0	57	6.1	128	10.3	71	5.4	27	5.7			10	8.9			
16 複合サービス業	29	2.9	6	1.8	171	3.2	30	2.6	1	1.1	10	1.5	126	2.9	36	3.8	35	2.8	32	2.4	8	1.8			0	0.0			
17 サービス業（他に分類されないもの）	88	8.7	20	6.3	551	10.2	93	7.9	3	2.5	37	5.2	426	10.0	97	10.3	117	9.4	95	7.1	26	5.6			1	0.7			
18 公務	197	19.5	58	18.8	615	11.4	127	10.9	4	3.8	63	9.0	508	11.9	101	10.6	223	17.9	138	10.4	29	6.2			17	15.4			
19 その他	30	2.9	15	4.7	267	4.9	60	5.2	12	9.9	28	4.0	212	5.0	44	4.7	44	3.5	67	5.0	18	3.8			8	7.1			

Q11_2 あなたが、就職先を決めるにあたって重視しているものを教えてください。(MA)

	全体 (ウエイト 補正前)		全体 (ウエイト 補正後)		大学4年生 (ウエイト 補正前)		大学4年生 (ウエイト 補正後)		大学院2年生 (ウエイト 補正前)		大学院2年生 (ウエイト 補正後)		大学4年生 (男性)		大学4年生 (女性)		大学院2年生 (男性)		大学院2年生 (女性)		大学4年生 (文系)		大学院2年生 (文系)		大学院2年生 (理系)		大学院2年生 (理系)			
	度数	%	度数	%	度数	%	度数	%	度数	%	度数	%	度数	%	度数	%	度数	%	度数	%	度数	%	度数	%	度数	%	度数	%	度数	%
全体	8906		8718		6826		6719		2080		1986		3781		2938		1409		577		5441		1278		728		1257			
1 企業等の安定性	5076	57.0	4960	56.9	3907	57.2	3852	57.3	1169	56.2	1063	53.5	2148	56.8	1704	58.0	773	54.9	289	50.1	3136	57.6	717	56.1	330	45.2	733	58.3		
2 企業の成長可能性	2771	31.1	2709	31.1	1966	28.8	2020	30.1	805	38.7	774	38.9	1293	34.2	726	24.7	549	38.9	225	39.0	1623	29.8	397	31.1	281	38.5	493	39.2		
3 知名度が高い	2107	23.7	2082	23.9	1584	23.2	1597	23.8	523	25.1	491	24.7	964	25.5	633	21.6	358	25.4	133	23.1	1311	24.1	286	22.4	161	22.1	330	26.3		
4 給与や賞与が高い/手当や社会保障が充実	4368	49.0	4254	48.8	3278	48.0	3250	48.4	1090	52.4	1034	52.1	1864	49.3	1386	47.2	739	52.4	295	51.1	2649	48.7	601	47.1	378	51.8	656	52.2		
5 残業が少なく、休暇が取れるなどのワークライフバランス	3662	41.1	3500	40.2	2878	42.2	2728	40.6	784	37.7	727	36.6	1320	34.9	1408	47.9	492	34.9	235	40.8	2302	42.3	427	33.4	262	35.9	465	37.0		
6 正社員として働ける	3258	36.6	3175	36.4	2593	38.0	2471	36.8	665	32.0	670	33.7	1212	32.0	1259	42.9	416	29.5	254	44.0	2055	37.8	415	32.5	288	39.6	381	30.3		
7 女性が活躍できる	1872	21.0	1575	18.1	1616	23.7	1249	18.6	256	12.3	278	14.0	28	0.8	1221	41.5	10	0.7	267	46.4	1133	20.8	116	9.1	181	24.8	97	7.7		
8 育児休業や保育所などの両立支援の充実	1473	16.5	1255	14.4	1252	18.3	1005	15.0	221	10.6	199	10.0	107	2.8	897	30.5	48	3.4	152	26.3	866	15.9	139	10.9	105	14.4	94	7.5		
9 地元で働ける	1533	17.2	1554	17.8	1354	19.8	1278	19.0	179	8.6	171	8.6	609	16.1	669	22.8	117	8.3	53	9.2	1037	19.1	241	18.9	59	8.1	112	8.9		
10 希望する勤務地で働ける	2384	26.8	2228	25.6	1891	27.7	1735	25.8	493	23.7	466	23.5	727	19.2	1008	34.3	294	20.9	172	29.8	1452	26.7	283	22.1	181	24.8	285	22.7		
11 職場の雰囲気良さそう	4718	53.0	4504	51.7	3725	54.6	3507	52.2	993	47.7	944	47.5	1675	44.3	1832	62.4	622	44.1	322	55.8	2896	53.2	611	47.8	366	50.3	578	45.9		
12 自分の能力や専門性を生かせる	2294	25.8	2008	23.0	1328	19.5	1334	19.9	966	46.4	947	47.7	808	21.4	526	17.9	676	48.0	271	47.0	970	17.8	363	28.4	385	52.8	562	44.7		
13 自分の能力を高めキャリアアップにつなげられる	2785	31.3	2706	31.0	2027	29.7	2022	30.1	758	36.4	762	38.3	1222	32.3	800	27.2	534	37.9	227	39.4	1640	30.1	382	29.9	318	43.7	443	35.3		
14 自分のやりたい仕事ができる (やりがいがある)	4631	52.0	4432	50.8	3424	50.2	3345	49.8	1207	58.0	1173	59.0	1840	48.7	1504	51.2	835	59.2	338	58.6	2719	50.0	626	49.0	456	62.6	717	57.0		
15 社会貢献度が高い	2569	28.8	2500	28.7	1912	28.0	1891	28.2	657	31.6	650	32.7	1111	29.4	780	26.6	438	31.1	212	36.8	1567	28.8	324	25.4	274	37.6	376	29.9		
16 その他	107	1.2	113	1.3	85	1.2	87	1.3	22	1.1	27	1.4	52	1.4	35	1.2	16	1.1	11	1.9	68	1.3	18	1.4	16	2.3	11	0.8		
			大学4年生 (国立)	大学4年生 (公立)	大学4年生 (私立)	大学院2年生 (国立)	大学院2年生 (公立)	大学院2年生 (私立)	大学4年生 (東京圏大阪圏 在学・就職)	大学4年生 (非東京圏大阪圏 非在学・就職)	大学4年生 (非東京圏大阪圏 在学・就職)	大学院2年生 (東京圏大阪圏 在学・就職)	大学院2年生 (東京圏大阪圏 非在学・就職)	大学院2年生 (非東京圏大阪圏 在学・就職)	大学院2年生 (非東京圏大阪圏 非在学・就職)															
全体	1011		309		5399		1169		117		700		4277		945		1248		1329		474		107							
1 企業等の安定性	517	51.1	176	57.0	3159	58.5	597	51.1	78	66.9	387	55.3	2520	58.9	509	53.9	717	57.4	720	54.2	261	55.0	55	51.4						
2 企業の成長可能性	290	28.7	101	32.6	1629	30.2	447	38.2	47	40.1	280	39.9	1426	33.3	285	30.1	266	21.3	542	40.8	186	39.3	13	12.5						
3 知名度が高い	187	18.5	58	18.9	1352	25.0	262	22.4	35	29.8	194	27.8	1148	26.9	220	23.3	191	15.3	356	26.8	113	23.9	15	13.8						
4 給与や賞与が高い/手当や社会保障が充実	482	47.6	165	53.5	2603	48.2	625	53.4	71	60.7	338	48.3	2093	48.9	470	49.7	553	44.3	693	52.1	261	55.1	44	41.4						
5 残業が少なく、休暇が取れるなどのワークライフバランス	388	38.4	135	43.8	2205	40.8	443	37.9	52	44.5	232	33.1	1742	40.7	316	33.4	566	45.4	478	36.0	176	37.1	49	45.6						
6 正社員として働ける	345	34.2	127	41.2	1998	37.0	362	31.0	39	33.6	268	38.3	1555	36.4	350	37.1	474	37.9	468	35.2	144	30.5	34	31.6						
7 女性が活躍できる	156	15.4	80	25.9	1013	18.8	135	11.6	26	22.0	116	16.6	808	18.9	177	18.8	230	18.4	203	15.3	48	10.1	14	13.3						
8 育児休業や保育所などの両立支援の充実	144	14.2	67	21.7	794	14.7	114	9.8	27	23.1	58	8.3	618	14.4	119	12.6	227	18.2	124	9.4	56	11.8	14	12.9						
9 地元で働ける	220	21.7	51	16.5	1007	18.7	87	7.4	14	11.8	70	10.0	501	11.7	128	13.5	560	44.8	95	7.1	33	6.9	37	34.0						
10 希望する勤務地で働ける	255	25.2	78	25.3	1402	26.0	271	23.2	38	32.5	157	22.4	1052	24.6	200	21.2	424	33.9	338	25.4	91	19.2	21	19.9						
11 職場の雰囲気良さそう	498	49.3	178	57.4	2832	52.4	556	47.6	64	54.1	324	46.3	2251	52.6	477	50.4	675	54.1	663	49.9	211	44.5	42	39.5						
12 自分の能力や専門性を生かせる	264	26.1	78	25.2	992	18.4	576	49.3	60	50.7	311	44.5	826	19.3	228	24.1	219	17.5	648	48.7	213	45.0	45	41.9						
13 自分の能力を高めキャリアアップにつなげられる	353	35.0	90	29.2	1578	29.2	450	38.5	45	38.7	266	38.0	1369	32.0	335	35.4	241	19.3	530	39.9	178	37.7	24	22.1						
14 自分のやりたい仕事ができる (やりがいがある)	511	50.5	172	55.7	2662	49.3	687	58.8	75	64.3	410	58.6	2245	52.5	514	54.4	486	39.0	814	61.2	268	56.5	52	48.0						
15 社会貢献度が高い	344	34.1	107	34.7	1440	26.7	392	33.5	32	27.3	226	32.3	1293	30.2	288	30.5	265	21.2	449	33.8	158	33.3	27	24.7						
16 その他	10	1.0	3	0.9	74	1.4	16	1.4	1	0.5	10	1.5	62	1.4	12	1.3	8	0.7	20	1.5	5	1.0	0	0.0						

Q12_1 就職活動は、主にどの地域で行いましたか。／地域1 (SA)

	全体 (ウエイト 補正前)		全体 (ウエイト 補正後)		大学4年生 (ウエイト 補正前)		大学4年生 (ウエイト 補正後)		大学院2年生 (ウエイト 補正前)		大学院2年生 (ウエイト 補正後)		大学4年生 (男性)		大学4年生 (女性)		大学院2年生 (男性)		大学院2年生 (女性)		大学4年生 (文系)		大学4年生 (理系)		大学院2年生 (文系)		大学院2年生 (理系)							
	度数	%	度数	%	度数	%	度数	%	度数	%	度数	%	度数	%	度数	%	度数	%	度数	%	度数	%	度数	%	度数	%	度数	%	度数	%				
全体	8694	100.0	8481	100.0	6650	100.0	6540	100.0	2044	100.0	1925	100.0	3671	100.0	2869	100.0	1382	100.0	544	100.0	5340	100.0	1199	100.0	680	100.0	1245	100.0						
1 北海道・東北	326	3.7	311	3.7	264	4.0	250	3.8	62	3.0	48	2.5	144	3.9	106	3.7	37	2.6	12	2.2	208	3.9	42	3.5	13	1.9	36	2.9						
2 関東	3972	45.7	3711	43.8	2730	41.1	2724	41.7	1242	60.8	1157	60.1	1617	44.0	1107	38.6	849	61.5	308	56.6	2265	42.4	459	38.2	402	59.1	755	60.6						
3 中部	857	9.9	930	11.0	790	11.9	776	11.9	67	3.3	76	4.0	391	10.6	385	13.4	48	3.5	28	5.2	704	13.2	72	6.0	31	4.6	45	3.6						
4 近畿	2490	28.6	2479	29.2	1964	29.5	1934	29.6	526	25.7	511	26.6	1046	28.5	889	31.0	355	25.7	157	28.8	1574	29.5	360	30.0	184	27.1	327	26.3						
5 中国・四国	439	5.0	408	4.8	354	5.3	323	4.9	85	4.2	72	3.8	171	4.7	152	5.3	52	3.8	20	3.7	227	4.3	96	8.0	27	4.0	45	3.6						
6 九州・沖縄	596	6.9	628	7.4	537	8.1	522	8.0	59	2.9	55	2.9	296	8.1	226	7.9	41	3.0	14	2.7	351	6.6	171	14.2	19	2.7	37	2.9						
7 海外	14	0.2	14	0.2	11	0.2	10	0.2	3	0.1	5	0.2	7	0.2	4	0.1	1	0.1	4	0.7	10	0.2	0	0.0	4	0.6	1	0.1						
			大学4年生 (国立)	大学4年生 (公立)	大学4年生 (私立)	大学院2年生 (国立)	大学院2年生 (公立)	大学院2年生 (私立)	大学4年生 (東京圏大阪圏 在学・就職)	大学4年生 (東京圏大阪圏 非在学・就職)	大学4年生 (非東京圏大阪 圏在学・就職)	大学院2年生 (東京圏大阪圏 在学・就職)	大学院2年生 (東京圏大阪圏 非在学・就職)	大学院2年生 (非東京圏大阪 圏在学・就職)	大学院2年生 (非東京圏大阪 圏在学・就職)																			
全体	978	100.0	303	100.0	5258	100.0	1139	100.0	117	100.0	669	100.0	4277	100.0	945	100.0	1248	100.0	1329	100.0	474	100.0	107	100.0										
1 北海道・東北	71	7.2	5	1.5	174	3.3	48	4.3	0	0.0	0	0.0	17	0.4	79	8.3	146	11.7	1	0.1	34	7.1	13	12.4										
2 関東	363	37.1	160	52.8	2201	41.9	720	63.2	70	59.3	367	54.9	2501	58.5	215	22.8	2	0.2	922	69.3	234	49.4	0	0.0										
3 中部	18	1.9	38	12.5	720	13.7	22	1.9	12	10.1	43	6.4	40	0.9	203	21.5	508	40.7	20	1.5	22	4.6	29	27.2										
4 近畿	195	19.9	99	32.7	1641	31.2	247	21.7	36	30.7	228	34.2	1685	39.4	230	24.3	17	1.4	383	28.8	129	27.2	0	0.0										
5 中国・四国	188	19.3	1	0.5	133	2.5	68	6.0	0	0.0	4	0.6	21	0.5	85	9.0	201	16.1	3	0.2	34	7.1	33	30.8										
6 九州・沖縄	141	14.4	0	0.0	381	7.2	29	2.6	0	0.0	26	3.9	8	0.2	133	14.1	373	29.9	0	0.0	21	4.5	32	29.6										
7 海外	2	0.2	0	0.0	8	0.2	5	0.4	0	0.0	0	0.0	5	0.1	0	0.0	1	0.1	1	0.1	0	0.0	0	0.0	0	0.0								

Q12_2 就職活動は、主にどの地域で行いましたか。／地域2 (SA)

	全体 (ウエイト 補正前)		全体 (ウエイト 補正後)		大学4年生 (ウエイト 補正前)		大学4年生 (ウエイト 補正後)		大学院2年生 (ウエイト 補正前)		大学院2年生 (ウエイト 補正後)		大学4年生 (男性)		大学4年生 (女性)		大学院2年生 (男性)		大学院2年生 (女性)		大学4年生 (文系)		大学4年生 (理系)		大学院2年生 (文系)		大学院2年生 (理系)							
	度数	%	度数	%	度数	%	度数	%	度数	%	度数	%	度数	%	度数	%	度数	%	度数	%	度数	%	度数	%	度数	%	度数	%	度数	%				
全体	4984	100.0	4743	100.0	3631	100.0	3601	100.0	1353	100.0	1205	100.0	2063	100.0	1538	100.0	877	100.0	327	100.0	2835	100.0	767	100.0	362	100.0	843	100.0						
1 北海道・東北	173	3.5	136	2.9	94	2.6	88	2.5	79	5.8	69	5.7	51	2.5	37	2.4	45	5.1	24	7.2	70	2.5	19	2.5	24	6.6	45	5.3						
2 関東	2210	44.3	2102	44.3	1579	43.5	1588	44.1	631	46.6	551	45.8	928	45.0	660	42.9	404	46.0	148	45.1	1264	44.6	325	42.3	147	40.6	404	48.0						
3 中部	425	8.5	430	9.1	330	9.1	338	9.4	95	7.0	83	6.9	201	9.7	138	8.9	65	7.4	18	5.4	284	10.0	54	7.0	22	6.0	61	7.2						
4 近畿	1685	33.8	1599	33.7	1238	34.1	1210	33.6	447	33.0	417	34.6	663	32.1	546	35.5	297	33.9	119	36.4	982	34.6	228	29.7	144	39.8	273	32.4						
5 中国・四国	233	4.7	218	4.6	182	5.0	171	4.7	51	3.8	43	3.6	97	4.7	74	4.8	32	3.7	11	3.4	111	3.9	60	7.8	15	4.1	29	3.4						
6 九州・沖縄	247	5.0	248	5.2	202	5.6	200	5.6	45	3.3	35	2.9	119	5.8	81	5.3	27	3.1	8	2.4	119	4.2	81	10.6	7	1.8	29	3.4						
7 海外	11	0.2	10	0.2	6	0.2	6	0.2	5	0.4	7	0.6	3	0.2	2	0.1	7	0.8	0	0.0	5	0.2	1	0.1	4	1.2	2	0.3						
			大学4年生 (国立)	大学4年生 (公立)	大学4年生 (私立)	大学院2年生 (国立)	大学院2年生 (公立)	大学院2年生 (私立)	大学4年生 (東京圏大阪圏 在学・就職)	大学4年生 (東京圏大阪圏 非在学・就職)	大学4年生 (非東京圏大阪 圏在学・就職)	大学院2年生 (東京圏大阪圏 在学・就職)	大学院2年生 (東京圏大阪圏 非在学・就職)	大学院2年生 (非東京圏大阪 圏在学・就職)	大学院2年生 (非東京圏大阪 圏在学・就職)																			
全体	561	100.0	158	100.0	2882	100.0	735	100.0	64	100.0	406	100.0	2368	100.0	850	100.0	368	100.0	773	100.0	403	100.0	27	100.0										
1 北海道・東北	34	6.0	3	1.9	51	1.8	59	8.0	0	0.0	10	2.4	34	1.4	40	4.7	10	2.8	11	1.4	57	14.2	1	3.9										
2 関東	167	29.7	92	58.4	1329	46.1	318	43.2	35	54.3	199	49.0	1237	52.2	349	41.1	1	0.2	408	52.7	144	35.6	0	0.0										
3 中部	26	4.6	19	12.1	293	10.2	45	6.1	3	4.6	35	8.6	138	5.8	59	7.0	138	37.5	53	6.9	22	5.6	7	26.2										
4 近畿	158	28.2	44	27.5	1008	35.0	243	33.1	25	39.0	149	36.6	889	37.5	294	34.6	27	7.3	287	37.1	128	31.9	1	3.6										
5 中国・四国	93	16.6	0	0.0	77	2.7	39	5.3	0	0.0	5	1.2	42	1.8	57	6.7	69	18.8	5	0.6	29	7.3	8	31.1										
6 九州・沖縄	82	14.5	0	0.0	119	4.1	28	3.8	1	2.0	6	1.4	24	1.0	50	5.9	123	33.3	4	0.5	21	5.2	10	35.2										
7 海外	1	0.3	0	0.0	4	0.1	4	0.5	0	0.0	3	0.7	5	0.2	0	0.0	0	0.0	6	0.8	1	0.2	0	0.0										

Q12_3 就職活動は、主にどの地域で行いましたか。／地域3 (SA)

	全体 (ウエイト 補正前)		全体 (ウエイト 補正後)		大学4年生 (ウエイト 補正前)		大学4年生 (ウエイト 補正後)		大学院2年生 (ウエイト 補正前)		大学院2年生 (ウエイト 補正後)		大学4年生 (男性)		大学4年生 (女性)		大学院2年生 (男性)		大学院2年生 (女性)		大学4年生 (文系)		大学4年生 (理系)		大学院2年生 (文系)		大学院2年生 (理系)					
	度数	%	度数	%	度数	%	度数	%	度数	%	度数	%	度数	%	度数	%	度数	%	度数	%	度数	%	度数	%	度数	%	度数	%	度数	%		
全体	2274	100.0	2083	100.0	1531	100.0	1527	100.0	743	100.0	653	100.0	916	100.0	612	100.0	471	100.0	182	100.0	1173	100.0	355	100.0	194	100.0	458	100.0				
1 北海道・東北	69	3.0	61	2.9	39	2.5	42	2.7	30	4.0	26	4.0	31	3.4	11	1.8	20	4.3	6	3.4	36	3.1	6	1.7	11	5.6	15	3.3				
2 関東	787	34.6	723	34.7	514	33.6	526	34.4	273	36.7	238	36.4	331	36.2	194	31.8	171	27.9	67	36.7	405	34.5	121	34.1	67	34.5	171	37.2				
3 中部	220	9.7	192	9.2	133	8.7	135	8.8	87	11.7	73	11.2	80	8.7	55	9.0	59	12.6	14	7.5	100	8.5	35	9.9	11	5.8	62	13.4				
4 近畿	874	38.4	822	39.5	619	40.4	609	39.9	255	34.3	243	37.2	343	37.4	266	43.5	159	33.8	84	46.1	492	41.9	118	33.2	92	47.2	151	33.0				
5 中国・四国	168	7.4	141	6.8	117	7.6	108	7.1	51	6.9	35	5.3	62	6.7	46	7.5	31	6.6	3	1.9	76	6.4	32	9.1	2	1.2	32	7.1				
6 九州・沖縄	155	6.8	142	6.8	108	7.1	107	7.0	47	6.3	38	5.9	69	7.6	38	6.2	30	6.5	8	4.3	65	5.5	42	11.9	11	5.7	27	6.0				
7 海外	1	0.0	1	0.0	1	0.1	1	0.0	0	0.0	0	0.0	0	0.0	1	0.1	0	0.0	0	0.0	0	0.0	1	0.2	0	0.0	0	0.0				
	大学4年生 (国立)		大学4年生 (公立)		大学4年生 (私立)		大学院2年生 (国立)		大学院2年生 (公立)		大学院2年生 (私立)		大学4年生 (東京圏大阪圏 在学・就職)		大学4年生 (非東京圏大阪圏 非在学・就職)		大学院2年生 (東京圏大阪圏 在学・就職)		大学院2年生 (非東京圏大阪圏 非在学・就職)		大学4年生 (文系)		大学4年生 (理系)		大学院2年生 (文系)		大学院2年生 (理系)					
	度数	%	度数	%	度数	%	度数	%	度数	%	度数	%	度数	%	度数	%	度数	%	度数	%	度数	%	度数	%	度数	%	度数	%	度数	%		
全体	281	100.0	56	100.0	1190	100.0	410	100.0	40	100.0	203	100.0	919	100.0	504	100.0	103	100.0	386	100.0	255	100.0	11	100.0								
1 北海道・東北	7	2.5	2	2.9	33	2.8	21	5.2	0	0.0	5	2.4	22	2.4	16	3.2	3	3.3	3	0.7	21	8.4	2	18.7								
2 関東	76	26.9	21	38.1	429	36.0	147	35.9	15	36.9	76	37.2	362	39.4	164	32.5	0	0.0	168	43.5	68	26.9	1	13.5								
3 中部	9	3.1	6	10.8	120	10.1	34	8.3	7	17.5	32	15.7	91	9.9	34	6.7	10	9.6	51	13.3	18	7.1	3	25.1								
4 近畿	79	28.1	26	45.7	505	42.4	144	35.1	16	39.9	83	40.9	388	42.2	197	39.1	24	23.1	151	39.2	92	36.1	0	0.0								
5 中国・四国	60	21.3	0	0.0	48	4.0	31	7.6	1	3.7	2	0.9	34	3.8	51	10.1	22	21.8	3	0.9	29	11.5	29	11.5								
6 九州・沖縄	50	17.8	1	2.5	55	4.7	32	7.8	1	1.9	6	2.8	21	2.3	42	8.4	43	41.5	9	2.4	26	10.2	26	10.2								
7 海外	1	0.3	0	0.0	0	0.0	0	0.0	0	0.0	0	0.0	0	0.0	0	0.0	1	0.7	0	0.0	0	0.0	0	0.0	0	0.0						

Q13 あなたは就職活動を開始するにあたり、就職・採用活動の時期が昨年度と同様の日程(広報活動は3月1日以降、採用選考活動は6月1日以降)で行われることについて、知っていましたか。(SA)

	全体 (ウエイト 補正前)		全体 (ウエイト 補正後)		大学4年生 (ウエイト 補正前)		大学4年生 (ウエイト 補正後)		大学院2年生 (ウエイト 補正前)		大学院2年生 (ウエイト 補正後)		大学4年生 (男性)		大学4年生 (女性)		大学院2年生 (男性)		大学院2年生 (女性)		大学4年生 (文系)		大学4年生 (理系)		大学院2年生 (文系)		大学院2年生 (理系)					
	度数	%	度数	%	度数	%	度数	%	度数	%	度数	%	度数	%	度数	%	度数	%	度数	%	度数	%	度数	%	度数	%	度数	%	度数	%		
全体	8906	100.0	8718	100.0	6826	100.0	6719	100.0	2080	100.0	1986	100.0	3781	100.0	2938	100.0	1409	100.0	577	100.0	5441	100.0	1278	100.0	728	100.0	1257	100.0				
1 よく知っていた	5252	59.0	5026	57.7	3872	56.7	3825	56.9	1380	66.3	1257	63.3	2192	58.0	1634	55.6	936	66.4	321	55.6	3154	58.0	671	52.5	386	53.0	870	69.2				
2 ある程度知っていた	2922	32.8	2933	33.6	2361	34.6	2311	34.4	561	27.0	553	27.8	1260	33.3	1050	35.8	370	26.3	182	31.6	1843	33.9	467	36.6	228	31.3	325	25.8				
3 聞いたことはあるがあまりよく知らなかった	506	5.7	515	5.9	423	6.2	408	6.1	83	4.0	91	4.6	212	5.6	196	6.7	56	4.0	35	6.0	323	5.9	85	6.6	49	6.7	42	3.3				
4 知らなかった	226	2.5	244	2.8	170	2.5	175	2.6	56	2.7	86	4.3	117	3.1	58	2.0	47	3.3	39	6.8	120	2.2	55	4.3	65	9.0	20	1.6				
	大学4年生 (国立)		大学4年生 (公立)		大学4年生 (私立)		大学院2年生 (国立)		大学院2年生 (公立)		大学院2年生 (私立)		大学4年生 (東京圏大阪圏 在学・就職)		大学4年生 (非東京圏大阪圏 非在学・就職)		大学院2年生 (東京圏大阪圏 在学・就職)		大学院2年生 (非東京圏大阪圏 非在学・就職)		大学4年生 (文系)		大学4年生 (理系)		大学院2年生 (文系)		大学院2年生 (理系)					
	度数	%	度数	%	度数	%	度数	%	度数	%	度数	%	度数	%	度数	%	度数	%	度数	%	度数	%	度数	%	度数	%	度数	%	度数	%		
全体	1011	100.0	309	100.0	5399	100.0	1169	100.0	117	100.0	700	100.0	4277	100.0	945	100.0	1248	100.0	1329	100.0	474	100.0	107	100.0								
1 よく知っていた	537	53.1	167	54.0	3121	57.8	745	63.7	84	71.8	428	61.1	2669	62.4	520	55.0	556	44.5	874	65.7	318	67.2	55	50.9								
2 ある程度知っていた	351	34.7	114	36.7	1846	34.2	325	27.8	24	20.7	203	29.1	1329	31.1	337	35.6	567	45.4	363	27.3	134	28.3	35	32.2								
3 聞いたことはあるがあまりよく知らなかった	77	7.6	27	8.8	304	5.6	60	5.2	4	3.0	27	3.8	210	4.9	66	7.0	83	6.7	46	3.5	16	3.4	9	8.2								
4 知らなかった	46	4.6	1	0.5	128	2.4	38	3.3	5	4.5	42	6.0	69	1.6	23	2.4	43	3.4	47	3.5	5	1.0	9	8.7								

Q14 あなたは大学／大学院に入学以後、これまでにインターンシップに参加したことがありますか。参加したことがある方については、何回程度参加したことがあるかについても教えてください。(SA)

	全体 (ウエイト 補正前)		全体 (ウエイト 補正後)		大学4年生 (ウエイト 補正前)		大学4年生 (ウエイト 補正後)		大学院2年生 (ウエイト 補正前)		大学院2年生 (ウエイト 補正後)		大学4年生 (男性)		大学4年生 (女性)		大学院2年生 (男性)		大学院2年生 (女性)		大学4年生 (文系)		大学4年生 (理系)		大学院2年生 (文系)		大学院2年生 (理系)	
	度数	%	度数	%	度数	%	度数	%	度数	%	度数	%	度数	%	度数	%	度数	%	度数	%	度数	%	度数	%	度数	%	度数	%
全体	8906	100.0	8718	100.0	6826	100.0	6719	100.0	2080	100.0	1986	100.0	3781	100.0	2938	100.0	1409	100.0	577	100.0	5441	100.0	1278	100.0	728	100.0	1257	100.0
1 参加したことがある(1回)	2019	22.7	1960	22.5	1506	22.1	1490	22.2	513	24.7	493	24.8	860	22.8	629	21.4	344	24.4	149	25.8	1175	21.6	315	24.6	182	25.0	311	24.7
2 複数回参加したことがある	4610	51.8	4423	50.7	3561	52.2	3432	51.1	1049	50.4	954	48.1	1777	47.0	1655	56.3	678	48.1	277	48.0	2863	52.6	569	44.5	307	42.1	648	51.5
3 参加したことがない	2277	25.6	2335	26.8	1759	25.8	1797	26.7	518	24.9	538	27.1	1144	30.2	653	22.2	388	27.5	161	26.1	1403	25.8	394	30.8	240	32.9	298	23.7
	大学4年生 (国立)		大学4年生 (公立)		大学4年生 (私立)		大学院2年生 (国立)		大学院2年生 (公立)		大学院2年生 (私立)		大学4年生 (東京圏大阪圏 在学・就職)		大学4年生 (東京圏大阪圏 非在学・就職)		大学4年生 (非東京圏大阪 圏在学・就職)		大学院2年生 (東京圏大阪圏 在学・就職)		大学院2年生 (東京圏大阪圏 非在学・就職)		大学院2年生 (非東京圏大阪 圏在学・就職)					
全体	1011	100.0	309	100.0	5399	100.0	1169	100.0	117	100.0	700	100.0	4277	100.0	945	100.0	1248	100.0	1329	100.0	474	100.0	107	100.0				
1 参加したことがある(1回)	244	24.2	47	15.2	1198	22.2	303	25.9	19	15.8	172	24.6	858	20.1	227	24.0	368	29.5	312	23.4	124	26.1	42	39.3				
2 複数回参加したことがある	447	44.2	202	65.3	2784	51.6	547	46.8	81	69.2	326	46.6	2489	58.2	495	52.4	409	32.7	688	51.7	236	49.8	25	23.2				
3 参加したことがない	320	31.6	60	19.5	1417	26.2	319	27.3	18	15.0	202	28.8	931	21.8	224	23.6	472	37.8	330	24.8	114	24.1	40	37.5				

Q14_b あなたは大学／大学院に入学以後、これまでにインターンシップに参加したことがありますか。参加したことがある方については、何回程度参加したことがあるかについても教えてください。／複数回参加したことがある (NU)

	全体 (ウエイト 補正前)		全体 (ウエイト 補正後)		大学4年生 (ウエイト 補正前)		大学4年生 (ウエイト 補正後)		大学院2年生 (ウエイト 補正前)		大学院2年生 (ウエイト 補正後)		大学4年生 (男性)		大学4年生 (女性)		大学院2年生 (男性)		大学院2年生 (女性)		大学4年生 (文系)		大学4年生 (理系)		大学院2年生 (文系)		大学院2年生 (理系)	
	度数		度数		度数		度数		度数		度数		度数		度数		度数		度数		度数		度数		度数		度数	
全体	4610		4423		3561		3432		1049		954		1777		1655		678		277		2863		569		307		648	
平均値		5.59		5.85		5.94		6.01		4.39		4.53		6.18		5.82		4.48		4.66		6.16		5.21		4.93		4.34
最小値		2		2		2		2		2		2		2		2		2		2		2		2		2		2
最大値		60		60		60		60		50		50		60		50		30		50		60		30		20		50
	大学4年生 (国立)		大学4年生 (公立)		大学4年生 (私立)		大学院2年生 (国立)		大学院2年生 (公立)		大学院2年生 (私立)		大学4年生 (東京圏大阪圏 在学・就職)		大学4年生 (東京圏大阪圏 非在学・就職)		大学4年生 (非東京圏大阪 圏在学・就職)		大学院2年生 (東京圏大阪圏 在学・就職)		大学院2年生 (東京圏大阪圏 非在学・就職)		大学院2年生 (非東京圏大阪 圏在学・就職)					
全体	447		202		2784		547		81		326		2489		495		409		688		236		25					
平均値		5.18		6.19		6.13		4.38		4.47		4.80		6.46		5.06		4.62		4.68		4.11		3.83				
最小値		2		2		2		2		2		2		2		2		2		2		2		2				2
最大値		30		40		60		50		10		26		60		30		20		26		30		10				

Q14_1_1 インターンシップの参加日数は何日でしたか。／日間 (NU)

	全体 (ウエイト 補正前)		全体 (ウエイト 補正後)		大学4年生 (ウエイト 補正前)		大学4年生 (ウエイト 補正後)		大学院2年生 (ウエイト 補正前)		大学院2年生 (ウエイト 補正後)		大学4年生 (男性)		大学4年生 (女性)		大学院2年生 (男性)		大学院2年生 (女性)		大学4年生 (文系)		大学4年生 (理系)		大学院2年生 (文系)		大学院2年生 (理系)	
	度数		度数		度数		度数		度数		度数		度数		度数		度数		度数		度数		度数		度数		度数	
全体	2019		1960		1506		1490		513		493		860		629		344		149		1175		315		182		311	
平均値		6.26		6.49		5.68		5.81		7.96		11.23		6.21		5.26		9.91		14.27		5.43		7.22		20.27		5.93
最小値		1		1		1		1		1		1		1		1		1		1		1		1		1		1
最大値		400		400		390		390		400		400		365		390		400		180		390		365		400		100
	大学4年生 (国立)		大学4年生 (公立)		大学4年生 (私立)		大学院2年生 (国立)		大学院2年生 (公立)		大学院2年生 (私立)		大学4年生 (東京圏大阪圏 在学・就職)		大学4年生 (東京圏大阪圏 非在学・就職)		大学4年生 (非東京圏大阪 圏在学・就職)		大学院2年生 (東京圏大阪圏 在学・就職)		大学院2年生 (東京圏大阪圏 非在学・就職)		大学院2年生 (非東京圏大阪 圏在学・就職)					
全体	244		47		1198		303		19		172		858		227		368		312		124		42					
平均値		8.06		3.74		5.43		6.33		9.58		20.03		6.63		4.12		5.07		13.22		5.94		13.02				
最小値		1		1		1		1		1		1		1		1		1		1		1		1				1
最大値		365		14		390		100		30		400		390		30		365		400		30		90				

Q14_1_2 あなたが参加した1日間のインターンシップは、就業体験等を伴うものでしたか。(SA)

	全体 (ウエイト 補正前)		全体 (ウエイト 補正後)		大学4年生 (ウエイト 補正前)		大学4年生 (ウエイト 補正後)		大学院2年生 (ウエイト 補正前)		大学院2年生 (ウエイト 補正後)		大学4年生 (男性)		大学4年生 (女性)		大学院2年生 (男性)		大学院2年生 (女性)		大学4年生 (文系)		大学4年生 (理系)		大学院2年生 (文系)		大学院2年生 (理系)	
	度数	%	度数	%	度数	%	度数	%	度数	%	度数	%	度数	%	度数	%	度数	%	度数	%	度数	%	度数	%	度数	%	度数	%
全体	1032	100.0	1038	100.0	826	100.0	815	100.0	206	100.0	203	100.0	458	100.0	356	100.0	134	100.0	70	100.0	675	100.0	139	100.0	79	100.0	124	100.0
1 就業体験等を伴うものだった	422	40.9	439	42.2	351	42.5	349	42.8	71	34.5	76	37.4	204	44.4	145	40.7	52	38.8	24	34.7	293	43.4	55	39.6	39	49.7	37	29.5
2 就業体験等を伴うものではなかった	610	59.1	600	57.8	475	57.5	466	57.2	135	65.5	127	62.6	255	55.6	212	59.3	82	61.2	45	65.3	382	56.6	84	60.4	40	50.3	88	70.5
	大学4年生 (国立)		大学4年生 (公立)		大学4年生 (私立)		大学院2年生 (国立)		大学院2年生 (公立)		大学院2年生 (私立)		大学4年生 (東京圏大阪圏 在学・就職)		大学4年生 (東京圏大阪圏 非在学・就職)		大学4年生 (非東京圏大阪 圏在学・就職)		大学院2年生 (東京圏大阪圏 在学・就職)		大学院2年生 (東京圏大阪圏 非在学・就職)		大学院2年生 (非東京圏大阪 圏在学・就職)					
	度数	%	度数	%	度数	%	度数	%	度数	%	度数	%	度数	%	度数	%	度数	%	度数	%	度数	%	度数	%				
全体	97	100.0	21	100.0	697	100.0	128	100.0	9	100.0	66	100.0	495	100.0	113	100.0	188	100.0	132	100.0	55	100.0	10	100.0				
1 就業体験等を伴うものだった	37	38.2	9	41.1	303	43.5	56	43.8	1	5.9	20	29.4	206	41.5	45	39.5	91	48.2	47	35.2	26	47.3	1	15.0				
2 就業体験等を伴うものではなかった	60	61.8	13	58.9	394	56.5	72	56.2	9	94.1	47	70.6	290	58.5	69	60.5	97	51.8	86	64.8	29	52.7	8	85.0				

Q14_1_3_a インターンシップの参加日数は何日でしたか。最も期間が短かったものと最も期間が長かったものについてお教えてください。/最も期間が短かったもの (NU)

	全体 (ウエイト 補正前)		全体 (ウエイト 補正後)		大学4年生 (ウエイト 補正前)		大学4年生 (ウエイト 補正後)		大学院2年生 (ウエイト 補正前)		大学院2年生 (ウエイト 補正後)		大学4年生 (男性)		大学4年生 (女性)		大学院2年生 (男性)		大学院2年生 (女性)		大学4年生 (文系)		大学4年生 (理系)		大学院2年生 (文系)		大学院2年生 (理系)	
	度数		度数		度数		度数		度数		度数		度数		度数		度数		度数		度数		度数		度数		度数	
全体	4610		4423		3561		3432		1049		954		1777		1655		678		277		2863		569		307		648	
平均値		1.26		1.22		1.19		1.20		1.49		1.39		1.26		1.14		1.40		1.34		1.13		1.57		1.19		1.48
最小値		1		1		1		1		1		1		1		1		1		1		1		1		1		1
最大値		180		180		180		180		30		30		180		35		14		30		35		180		5		30
	大学4年生 (国立)		大学4年生 (公立)		大学4年生 (私立)		大学院2年生 (国立)		大学院2年生 (公立)		大学院2年生 (私立)		大学4年生 (東京圏大阪圏 在学・就職)		大学4年生 (東京圏大阪圏 非在学・就職)		大学4年生 (非東京圏大阪 圏在学・就職)		大学院2年生 (東京圏大阪圏 在学・就職)		大学院2年生 (東京圏大阪圏 非在学・就職)		大学院2年生 (非東京圏大阪 圏在学・就職)					
	度数		度数		度数		度数		度数		度数		度数		度数		度数		度数		度数		度数		度数		度数	
全体	447		202		2784		547		81		326		2489		495		409		688		236		25					
平均値		1.22		1.25		1.20		1.49		1.17		1.26		1.21		1.16		1.11		1.38		1.38		1.50				
最小値		1		1		1		1		1		1		1		1		1		1		1						
最大値		14		5		180		30		10		10		180		7		10		30		14		7				

Q14_1_3_b インターンシップの参加日数は何日でしたか。最も期間が短かったものと最も期間が長かったものについてお教えてください。/最も期間が長かったもの (NU)

	全体 (ウエイト 補正前)		全体 (ウエイト 補正後)		大学4年生 (ウエイト 補正前)		大学4年生 (ウエイト 補正後)		大学院2年生 (ウエイト 補正前)		大学院2年生 (ウエイト 補正後)		大学4年生 (男性)		大学4年生 (女性)		大学院2年生 (男性)		大学院2年生 (女性)		大学4年生 (文系)		大学4年生 (理系)		大学院2年生 (文系)		大学院2年生 (理系)	
	度数		度数		度数		度数		度数		度数		度数		度数		度数		度数		度数		度数		度数		度数	
全体	4610		4423		3561		3432		1049		954		1777		1655		678		277		2863		569		307		648	
平均値		10.53		10.78		10.27		10.40		11.43		13.94		11.00		9.75		14.27		13.13		10.32		10.81		21.86		10.19
最小値		1		1		1		1		1		1		1		1		1		1		1		1		1		1
最大値		999		999		780		780		999		999		750		780		999		365		780		700		999		700
	大学4年生 (国立)		大学4年生 (公立)		大学4年生 (私立)		大学院2年生 (国立)		大学院2年生 (公立)		大学院2年生 (私立)		大学4年生 (東京圏大阪圏 在学・就職)		大学4年生 (東京圏大阪圏 非在学・就職)		大学4年生 (非東京圏大阪 圏在学・就職)		大学院2年生 (東京圏大阪圏 在学・就職)		大学院2年生 (東京圏大阪圏 非在学・就職)		大学院2年生 (非東京圏大阪 圏在学・就職)					
	度数		度数		度数		度数		度数		度数		度数		度数		度数		度数		度数		度数		度数		度数	
全体	447		202		2784		547		81		326		2489		495		409		688		236		25					
平均値		10.07		7.25		10.68		11.54		48.46		9.36		11.34		9.62		3.97		16.72		6.77		7.19				
最小値		1		1		1		1		1		1		1		1		1		1		1		1				
最大値		540		150		780		700		999		180		780		700		90		999		100		25				

Q14_1_4 あなたは、何回程度1日間のインターンシップに参加しましたか。(NU)

	全体 (ウエイト 補正前)	全体 (ウエイト 補正後)	大学4年生 (ウエイト 補正前)	大学4年生 (ウエイト 補正後)	大学院2年生 (ウエイト 補正前)	大学院2年生 (ウエイト 補正後)	大学4年生 (男性)	大学4年生 (女性)	大学院2年生 (男性)	大学院2年生 (女性)	大学4年生 (文系)	大学4年生 (理系)	大学院2年生 (文系)	大学院2年生 (理系)
	度数	度数	度数	度数	度数	度数	度数	度数	度数	度数	度数	度数	度数	度数
全体	4305	4176	3394	3265	911	845	1673	1592	595	250	2726	539	284	560
平均値	4.26	4.47	4.58	4.62	3.07	3.10	4.63	4.61	2.96	3.45	4.72	4.14	3.08	3.12
最小値	1	1	1	1	1	1	1	1	1	1	1	1	1	1
最大値	58	58	58	58	20	20	58	49	20	20	58	25	15	20
	大学4年生 (国立)	大学4年生 (公立)	大学4年生 (私立)	大学院2年生 (国立)	大学院2年生 (公立)	大学院2年生 (私立)	大学4年生 (東京圏大阪圏 在学・就職)	大学4年生 (東京圏大阪圏 非在学・就職)	大学4年生 (非東京圏大阪 圏在学・就職)	大学院2年生 (東京圏大阪圏 在学・就職)	大学院2年生 (東京圏大阪圏 非在学・就職)	大学院2年生 (非東京圏大阪 圏在学・就職)	大学院2年生 (非東京圏大阪 圏在学・就職)	
	度数	度数	度数	度数	度数	度数	度数	度数	度数	度数	度数	度数	度数	
全体	406	183	2676	475	77	293	2374	463	392	607	211	21		
平均値	3.58	4.98	4.76	2.89	2.78	3.55	4.93	4.00	3.65	3.16	2.98	2.99		
最小値	1	1	1	1	1	1	1	1	1	1	1	1		
最大値	25	20	58	20	10	20	58	24	20	20	20	9		

Q14_1_5 あなたが参加した1日間のインターンシップは、就業体験等を伴うものでしたか。(SA)

	全体 (ウエイト 補正前)		全体 (ウエイト 補正後)		大学4年生 (ウエイト 補正前)		大学4年生 (ウエイト 補正後)		大学院2年生 (ウエイト 補正前)		大学院2年生 (ウエイト 補正後)		大学4年生 (男性)		大学4年生 (女性)		大学院2年生 (男性)		大学院2年生 (女性)		大学4年生 (文系)		大学4年生 (理系)		大学院2年生 (文系)		大学院2年生 (理系)	
	度数	%	度数	%	度数	%	度数	%	度数	%	度数	%	度数	%	度数	%	度数	%	度数	%	度数	%	度数	%	度数	%	度数	%
全体	570	100.0	513	100.0	363	100.0	358	100.0	207	100.0	203	100.0	208	100.0	150	100.0	154	100.0	49	100.0	291	100.0	67	100.0	80	100.0	123	100.0
1 就業体験等を伴うものだった	273	47.9	246	47.8	183	50.4	175	48.9	90	43.5	88	43.5	95	45.5	81	53.6	66	43.1	22	44.6	148	50.7	28	41.0	37	45.6	52	42.1
2 就業体験等を伴うものではなかった	297	52.1	268	52.2	180	49.6	183	51.1	117	56.5	115	56.5	113	54.5	70	46.4	87	56.9	27	55.4	143	49.3	40	59.0	43	54.4	71	57.9
	大学4年生 (国立)	大学4年生 (公立)	大学4年生 (私立)	大学院2年生 (国立)	大学院2年生 (公立)	大学院2年生 (私立)	大学4年生 (東京圏大阪圏 在学・就職)	大学4年生 (東京圏大阪圏 非在学・就職)	大学4年生 (非東京圏大阪 圏在学・就職)	大学院2年生 (東京圏大阪圏 在学・就職)	大学院2年生 (東京圏大阪圏 非在学・就職)	大学院2年生 (非東京圏大阪 圏在学・就職)	大学院2年生 (非東京圏大阪 圏在学・就職)															
	度数	%	度数	%	度数	%	度数	%	度数	%	度数	%	度数	%														
全体	64	100.0	12	100.0	283	100.0	120	100.0	24	100.0	59	100.0	226	100.0	55	100.0	69	100.0	144	100.0	53	100.0	5	100.0				
1 就業体験等を伴うものだった	33	51.9	3	23.8	139	49.3	53	43.8	10	43.4	25	42.9	114	50.3	24	43.5	34	49.1	65	45.1	23	42.5	1	14.9				
2 就業体験等を伴うものではなかった	31	48.1	9	76.2	144	50.7	68	56.2	13	56.6	33	57.1	112	49.7	31	56.5	35	50.9	79	54.9	31	57.5	4	85.1				

Q14_1_6 あなたが参加した1日間のインターンシップについて、就業体験等を伴うものは何回程度ありましたか。(NU)

	全体 (ウエイト 補正前)	全体 (ウエイト 補正後)	大学4年生 (ウエイト 補正前)	大学4年生 (ウエイト 補正後)	大学院2年生 (ウエイト 補正前)	大学院2年生 (ウエイト 補正後)	大学4年生 (男性)	大学4年生 (女性)	大学院2年生 (男性)	大学院2年生 (女性)	大学4年生 (文系)	大学4年生 (理系)	大学院2年生 (文系)	大学院2年生 (理系)
	度数	度数	度数	度数	度数	度数	度数	度数	度数	度数	度数	度数	度数	度数
全体	3735	3662	3031	2907	704	642	1465	1441	441	201	2435	472	204	438
平均値	2.81	2.96	3.03	3.04	1.87	2.05	3.01	3.07	1.90	2.38	3.14	2.55	2.59	1.80
最小値	0	0	0	0	0	0	0	0	0	0	0	0	0	0
最大値	40	40	40	40	20	20	40	30	20	15	40	25	12	20
	大学4年生 (国立)	大学4年生 (公立)	大学4年生 (私立)	大学院2年生 (国立)	大学院2年生 (公立)	大学院2年生 (私立)	大学4年生 (東京圏大阪圏 在学・就職)	大学4年生 (東京圏大阪圏 非在学・就職)	大学4年生 (非東京圏大阪 圏在学・就職)	大学院2年生 (東京圏大阪圏 在学・就職)	大学院2年生 (東京圏大阪圏 非在学・就職)	大学院2年生 (非東京圏大阪 圏在学・就職)	大学院2年生 (非東京圏大阪 圏在学・就職)	
	度数	度数	度数	度数	度数	度数	度数	度数	度数	度数	度数	度数	度数	
全体	342	171	2393	355	53	234	2148	408	323	463	158	17		
平均値	2.60	3.35	3.08	1.91	1.66	2.36	3.31	2.42	2.11	2.14	1.83	1.88		
最小値	0	0	0	0	0	0	0	0	0	0	0	0		
最大値	25	20	40	20	7	15	40	22	13	20	20	7		

Q15 インターンシップに参加してどのような効果があったと感じますか。(MA)

	全体 (ウエイト 補正前)		全体 (ウエイト 補正後)		大学4年生 (ウエイト 補正前)		大学4年生 (ウエイト 補正後)		大学院2年生 (ウエイト 補正前)		大学院2年生 (ウエイト 補正後)		大学4年生 (男性)		大学4年生 (女性)		大学院2年生 (男性)		大学院2年生 (女性)		大学4年生 (文系)		大学4年生 (理系)		大学院2年生 (文系)		大学院2年生 (理系)			
	度数	%	度数	%	度数	%	度数	%	度数	%	度数	%	度数	%	度数	%	度数	%	度数	%	度数	%	度数	%	度数	%	度数	%	度数	%
全体	3602		3451		2725		2652		877		805		1423		1228		553		253		2116		536		265		540			
1 業界・業種を理解することができた	2753	76.4	2640	76.5	2105	77.2	2048	77.2	648	73.9	571	70.9	1094	76.9	954	77.7	402	72.7	169	67.0	1645	77.7	404	75.3	161	60.6	410	75.9		
2 仕事の内容を具体的に知ることができた	2115	58.7	1984	57.5	1589	58.3	1523	57.4	528	60.0	467	57.9	767	53.9	756	61.6	332	60.1	134	53.2	1207	57.0	316	59.0	141	53.2	325	60.3		
3 会社の雰囲気を理解することができた	2230	61.9	2041	59.1	1615	59.3	1540	58.1	615	70.1	541	67.1	770	54.1	770	62.7	373	67.5	168	66.3	1220	57.7	320	59.7	158	59.5	383	70.9		
4 自分の将来設計(キャリアプラン)を考えるのに役だった	719	20.0	660	19.1	514	18.9	498	18.8	205	23.4	175	21.7	264	18.6	234	19.0	117	21.1	58	23.0	399	18.9	99	18.5	51	19.1	124	22.9		
5 日頃の学修への意欲が上がった	242	6.7	223	6.5	182	6.9	182	6.1	80	9.1	73	9.0	103	7.2	60	4.8	55	10.0	17	6.9	111	5.3	51	9.5	26	9.7	47	8.7		
6 新たな学修に取り組むきっかけとなった	182	5.1	172	5.0	125	4.6	125	4.7	57	6.5	56	7.0	81	5.7	44	3.6	49	8.8	7	2.9	97	4.6	29	5.4	23	8.8	33	6.1		
7 自分自身のスキルや能力についてよく考えるきっかけとなった	770	21.4	713	20.6	546	20.0	532	20.1	224	25.5	201	25.0	286	20.1	246	20.1	148	26.7	54	21.2	409	19.3	123	23.0	64	24.2	137	25.4		
8 専門分野における知識、スキルや能力が身についた	225	6.2	201	5.8	142	5.2	144	5.4	83	9.5	70	8.7	91	6.4	53	4.3	60	10.8	10	4.1	103	4.9	41	7.7	17	6.5	53	9.7		
9 課題発見・解決能力、主体性や自己管理能力等、社会人として必要なスキルや能力が身についた	400	11.1	379	11.0	295	10.8	288	10.9	105	12.0	95	11.8	153	10.8	135	11.0	67	12.0	29	11.3	232	11.0	56	10.5	31	11.7	64	11.9		
10 その他	75	2.1	82	2.4	61	2.2	63	2.4	14	1.6	20	2.4	44	3.1	19	1.5	11	2.0	9	3.5	53	2.5	10	1.9	13	5.0	7	1.2		

Q15_1 あなたが参加したインターンシップのうち期間が「1日間」であったものに関して、参加してどのような効果があったと感じますか。(MA)

	全体 (ウエイト 補正前)		全体 (ウエイト 補正後)		大学4年生 (ウエイト 補正前)		大学4年生 (ウエイト 補正後)		大学院2年生 (ウエイト 補正前)		大学院2年生 (ウエイト 補正後)		大学4年生 (男性)		大学4年生 (女性)		大学院2年生 (男性)		大学院2年生 (女性)		大学4年生 (文系)		大学4年生 (理系)		大学院2年生 (文系)		大学院2年生 (理系)			
	度数	%	度数	%	度数	%	度数	%	度数	%	度数	%	度数	%	度数	%	度数	%	度数	%	度数	%	度数	%	度数	%	度数	%	度数	%
全体	3027		2932		2342		2271		685		642		1215		1056		469		173		1922		348		223		419			
1 業界・業種を理解することができた	2605	86.1	2541	86.7	2064	88.1	1996	87.9	541	79.0	492	76.6	1049	86.4	946	89.6	362	77.2	130	75.1	1691	88.0	305	87.5	158	70.7	334	79.8		
2 仕事の内容を具体的に知ることができた	1496	49.4	1461	49.9	1183	50.5	1146	50.5	313	45.7	287	44.7	607	50.0	539	51.0	203	43.2	85	48.9	960	49.9	186	53.5	96	43.2	191	45.6		
3 会社の雰囲気を理解することができた	1678	55.4	1577	53.8	1290	55.1	1220	53.7	388	56.6	350	54.5	586	48.3	633	60.0	246	52.4	104	60.3	1039	54.0	181	51.9	118	52.8	232	55.4		
4 自分の将来設計(キャリアプラン)を考えるのに役だった	472	15.6	457	15.6	364	15.5	351	15.5	108	15.8	106	16.4	194	16.0	158	14.9	80	17.1	25	14.7	280	14.6	71	20.4	49	22.0	56	13.5		
5 日頃の学修への意欲が上がった	119	3.9	125	4.3	93	4.0	96	4.2	26	3.8	29	4.6	63	5.2	33	3.1	21	4.5	9	5.0	70	3.6	26	7.6	16	7.2	13	3.2		
6 新たな学修に取り組むきっかけとなった	96	3.2	97	3.3	72	3.1	74	3.3	24	3.5	24	3.7	50	4.1	24	2.3	16	3.3	8	4.7	63	3.3	11	3.1	13	5.7	11	2.6		
7 自分自身のスキルや能力についてよく考えるきっかけとなった	553	18.3	529	18.1	419	17.9	400	17.6	134	19.6	140	21.7	199	16.4	201	19.0	102	21.7	38	22.0	328	17.1	71	20.5	67	30.0	73	17.4		
8 専門分野における知識、スキルや能力が身についた	81	2.7	83	2.8	64	2.7	62	2.7	17	2.5	22	3.4	33	2.7	29	2.8	16	3.3	6	3.7	52	2.7	10	3.0	14	6.4	8	1.8		
9 課題発見・解決能力、主体性や自己管理能力等、社会人として必要なスキルや能力が身についた	305	10.1	313	10.7	259	11.1	251	11.1	46	6.7	50	7.8	131	10.7	120	11.4	39	8.3	11	6.2	212	11.0	39	11.1	28	12.5	22	5.3		
10 その他	82	2.7	84	2.9	57	2.4	59	2.6	25	3.6	33	5.1	38	3.1	21	2.0	22	4.7	11	6.1	53	2.7	6	1.8	21	9.6	11	2.7		

Q15_2 あなたが参加したインターンシップのうち期間が「2日間以上」であったものに関して、参加してどのような効果があったと感じますか。(MA)

	全体 (ウエイト 補正前)		全体 (ウエイト 補正後)		大学4年生 (ウエイト 補正前)		大学4年生 (ウエイト 補正後)		大学院2年生 (ウエイト 補正前)		大学院2年生 (ウエイト 補正後)		大学4年生 (男性)		大学4年生 (女性)		大学院2年生 (男性)		大学院2年生 (女性)		大学4年生 (文系)		大学院2年生 (理系)						
	度数	%	度数	%	度数	%	度数	%	度数	%	度数	%	度数	%	度数	%	度数	%	度数	%	度数	%	度数	%	度数	%			
全体	3027		2932		2342		2271		685		642		1215		1056		469		173		1922		348		223		419		
1 業界・業種を理解することができた	2406	79.5	2333	79.6	1881	80.3	1824	80.3	525	76.6	471	73.3	975	80.3	849	80.4	345	73.6	126	72.5	1551	80.7	273	78.5	146	65.6	324	77.4	
2 仕事の内容を具体的に知ることができた	2470	81.6	2390	81.5	1922	82.1	1858	81.8	548	80.0	508	79.1	980	80.7	878	83.1	373	79.6	135	78.0	1595	83.0	263	75.6	170	76.3	338	80.7	
3 会社の雰囲気を理解することができた	2409	79.6	2285	77.9	1844	78.7	1763	77.7	565	82.5	516	80.3	904	74.4	859	81.4	378	80.7	137	79.2	1503	78.2	260	74.7	170	76.3	345	82.4	
4 自分の将来設計(キャリアプラン)を考えるのに役だった	1094	36.1	1038	35.4	806	34.4	782	34.4	288	42.0	278	43.2	422	34.8	359	34.0	192	41.0	85	49.2	641	33.3	141	40.5	106	47.3	172	41.0	
5 日頃の学修への意欲が上がった	348	11.5	324	11.0	232	9.9	231	10.2	116	16.9	116	18.0	141	11.6	90	8.5	75	15.9	41	23.9	166	8.6	65	18.7	47	21.1	69	16.4	
6 新たな学修に取り組みきっかけとなった	338	11.2	345	11.8	249	10.6	258	11.4	89	13.0	96	15.0	174	14.4	84	8.0	66	14.0	31	17.7	196	10.2	62	17.8	48	21.6	48	11.5	
7 自分自身のスキルや能力についてよく考えるきっかけとなった	1285	42.5	1209	41.2	951	40.6	912	40.1	334	48.8	321	50.0	462	38.0	450	42.6	232	49.5	89	51.4	753	39.2	159	45.6	125	56.0	196	46.8	
8 専門分野における知識、スキルや能力が身についた	499	16.5	497	17.0	377	16.1	372	16.4	122	17.8	139	21.6	209	17.2	163	15.4	101	21.6	38	21.8	280	14.6	92	26.3	68	30.6	71	16.9	
9 課題発見・解決能力、主体性や自己管理能力等、社会人として必要なスキルや能力が身についた	950	31.4	929	31.7	742	31.7	718	31.6	208	30.4	208	32.3	368	30.3	350	33.2	149	31.8	58	33.6	591	30.7	127	36.5	84	37.5	124	29.6	
10 その他	42	1.4	43	1.5	31	1.3	31	1.4	11	1.6	16	2.5	20	1.7	11	1.0	12	2.6	4	2.2	27	1.4	3	1.0	12	5.3	4	1.0	
			大学4年生 (国立)	大学4年生 (公立)	大学4年生 (私立)	大学院2年生 (国立)	大学院2年生 (公立)	大学院2年生 (私立)	大学4年生 (東京圏大阪圏 在学・就職)	大学4年生 (非東京圏大阪圏 非在学・就職)	大学4年生 (非東京圏大阪圏 在学・就職)	大学院2年生 (東京圏大阪圏 在学・就職)	大学院2年生 (非東京圏大阪圏 非在学・就職)	大学院2年生 (非東京圏大阪圏 在学・就職)															
全体	304		125		1842		379		49		214		1686		304		259		460		162		17						
1 業界・業種を理解することができた	250	82.5	96	76.9	1477	80.2	283	74.6	28	56.8	160	74.7	1356	80.4	251	82.6	199	76.9	342	74.4	116	71.8	9	52.0					
2 仕事の内容を具体的に知ることができた	239	78.7	100	79.6	1519	82.5	294	77.5	30	60.8	185	86.3	1395	82.7	235	77.2	209	80.7	366	79.5	127	78.0	14	85.7					
3 会社の雰囲気を理解することができた	243	80.0	94	75.0	1427	77.5	311	82.1	38	77.3	167	77.8	1333	79.1	219	72.2	195	75.1	362	78.7	140	86.2	12	72.1					
4 自分の将来設計(キャリアプラン)を考えるのに役だった	118	39.0	39	31.0	625	33.9	169	44.5	18	37.4	91	42.2	575	34.1	122	40.1	76	29.2	196	42.6	73	44.9	8	48.7					
5 日頃の学修への意欲が上がった	39	12.9	10	7.8	182	9.9	67	17.6	8	16.0	41	19.3	155	9.2	50	16.3	19	7.3	71	15.4	43	26.4	2	12.8					
6 新たな学修に取り組みきっかけとなった	42	14.0	14	11.5	202	10.9	59	15.4	6	12.7	32	14.8	178	10.5	54	17.9	22	8.3	72	15.7	23	14.0	1	8.5					
7 自分自身のスキルや能力についてよく考えるきっかけとなった	131	43.2	57	45.3	724	39.3	192	50.7	18	36.1	111	51.8	673	39.9	131	43.1	101	39.0	221	48.1	94	57.8	5	32.9					
8 専門分野における知識、スキルや能力が身についた	52	17.0	15	12.0	305	16.6	75	19.9	15	31.0	49	22.6	269	16.0	58	18.9	42	16.2	104	22.6	33	20.2	2	12.8					
9 課題発見・解決能力、主体性や自己管理能力等、社会人として必要なスキルや能力が身についた	85	28.0	37	29.3	596	32.4	118	31.2	15	31.2	74	34.6	536	31.8	106	35.0	66	25.6	142	30.9	62	38.2	3	20.1					
10 その他	3	1.0	0	0.0	28	1.5	8	2.2	4	7.7	4	1.8	27	1.6	1	0.3	2	0.8	13	2.9	2	1.3	1	4.3					

Q16_a 就職・採用活動時期に関し、昨年度と同様の時期に設定された(広報活動は本年3月1日以降、採用選考活動は本年6月1日以降に開始)ことについて、あなたはどのように思いますか。／先輩の体験など、昨年の就職活動の情報を参考にすることができた(SA)

	全体 (ウエイト 補正前)		全体 (ウエイト 補正後)		大学4年生 (ウエイト 補正前)		大学4年生 (ウエイト 補正後)		大学院2年生 (ウエイト 補正前)		大学院2年生 (ウエイト 補正後)		大学4年生 (男性)		大学4年生 (女性)		大学院2年生 (男性)		大学院2年生 (女性)		大学4年生 (文系)		大学院2年生 (理系)						
	度数	%	度数	%	度数	%	度数	%	度数	%	度数	%	度数	%	度数	%	度数	%	度数	%	度数	%	度数	%	度数	%			
全体	8694	100.0	8481	100.0	6650	100.0	6540	100.0	2044	100.0	1925	100.0	3671	100.0	2869	100.0	1382	100.0	544	100.0	5340	100.0	1199	100.0	680	100.0	1245	100.0	
1 そう思う	3193	36.7	2956	34.8	2301	34.6	2236	34.2	892	43.6	770	40.0	1223	33.3	1013	35.3	563	40.7	207	38.1	1899	35.6	337	28.1	195	28.6	575	46.2	
2 どちらかといえばそう思う	2760	31.7	2691	31.7	2156	32.4	2105	32.2	604	29.5	541	28.1	1138	31.0	967	33.7	382	27.7	159	29.3	1728	32.4	377	31.4	179	26.4	362	29.1	
3 どちらでもない	1143	13.1	1178	13.9	903	13.6	910	13.9	240	11.7	264	13.7	544	14.8	366	12.7	181	13.1	83	15.2	686	12.8	224	18.7	127	18.7	136	11.0	
4 どちらかといえばそう思わない	662	7.6	666	7.8	542	8.2	527	8.1	120	5.9	119	6.2	284	7.7	243	8.5	88	6.3	32	5.9	430	8.0	97	8.1	46	6.7	74	5.9	
5 そう思わない	936	10.8	992	11.7	748	11.2	762	11.7	188	9.2	231	12.0	483	13.2	279	9.7	168	12.2	62	11.5	598	11.2	164	13.7	133	19.5	98	7.9	
			大学4年生 (国立)	大学4年生 (公立)	大学4年生 (私立)	大学院2年生 (国立)	大学院2年生 (公立)	大学院2年生 (私立)	大学4年生 (東京圏大阪圏 在学・就職)	大学4年生 (非東京圏大阪圏 非在学・就職)	大学4年生 (非東京圏大阪圏 在学・就職)	大学院2年生 (東京圏大阪圏 在学・就職)	大学院2年生 (非東京圏大阪圏 非在学・就職)	大学院2年生 (非東京圏大阪圏 在学・就職)															
全体	978	100.0	303	100.0	5258	100.0	1139	100.0	117	100.0	669	100.0	4277	100.0	945	100.0	1248	100.0	1329	100.0	474	100.0	107	100.0					
1 そう思う	293	30.0	87	28.8	1855	35.3	455	40.0	55	46.9	260	38.8	1519	35.5	302	31.9	396	31.7	532	40.0	203	42.9	29	26.6					
2 どちらかといえばそう思う	318	32.5	110	36.3	1677	31.9	336	29.5	31	26.2	174	26.1	1382	32.3	298	31.5	399	32.0	339	25.5	164	34.6	36	33.5					
3 どちらでもない	145	14.9	53	17.6	711	13.5	157	13.8	9	7.6	98	14.6	550	12.9	146	15.4	204	16.3	196	14.7	46	9.6	20	19.0					
4 どちらかといえばそう思わない	95	9.7	22	7.2	410	7.8	65	5.7	7	5.6	48	7.2	336	7.9	89	9.5	102	8.1	91	6.8	20	4.2	9	7.9					
5 そう思わない	126	12.9	31	10.1	605	11.5	126	11.1	16	13.7	89	13.3	489	11.4	111	11.7	148	11.8	172	12.9	41	8.6	14	13.0					

Q16_b 就職・採用活動時期に関し、昨年度と同様の時期に設定された（広報活動は本年3月1日以降、採用選考活動は本年6月1日以降に開始）ことについて、あなたはどのように思いますか。／どの時期にどのような就職活動をするか予定をたてやすく準備・行動ができた（SA）

	全体 (ウエイト 補正前)		全体 (ウエイト 補正後)		大学4年生 (ウエイト 補正前)		大学4年生 (ウエイト 補正後)		大学院2年生 (ウエイト 補正前)		大学院2年生 (ウエイト 補正後)		大学4年生 (男性)		大学4年生 (女性)		大学院2年生 (男性)		大学院2年生 (女性)		大学4年生 (文系)		大学4年生 (理系)		大学院2年生 (文系)		大学院2年生 (理系)					
	度数	%	度数	%	度数	%	度数	%	度数	%	度数	%	度数	%	度数	%	度数	%	度数	%	度数	%	度数	%	度数	%	度数	%	度数	%		
全体	8694	100.0	8481	100.0	6650	100.0	6540	100.0	2044	100.0	1925	100.0	3671	100.0	2869	100.0	1382	100.0	544	100.0	5340	100.0	1199	100.0	680	100.0	1245	100.0				
1 そう思う	2196	25.3	2063	24.3	1584	23.8	1561	23.9	612	29.9	536	27.9	893	24.3	668	23.3	395	28.6	141	26.0	1318	24.7	243	20.3	143	21.0	393	31.6				
2 どちらかといえばそう思う	3055	35.1	2974	35.1	2365	35.6	2307	35.3	690	33.8	643	33.4	1247	34.0	1060	36.9	452	32.7	191	35.2	1887	35.3	420	35.1	231	34.0	412	33.1				
3 どちらでもない	1613	18.6	1628	19.2	1266	19.0	1267	19.4	347	17.0	342	17.8	746	20.3	521	18.2	225	16.3	117	21.5	990	18.5	277	23.1	129	19.0	213	17.1				
4 どちらかといえばそう思わない	982	11.3	959	11.3	792	11.9	760	11.6	190	9.3	170	8.8	393	10.7	367	12.8	133	9.6	37	6.7	637	11.9	123	10.3	51	7.4	119	9.6				
5 そう思わない	848	9.8	858	10.1	643	9.7	644	9.9	205	10.0	234	12.1	392	10.7	252	8.8	177	12.8	57	10.5	509	9.5	135	11.3	126	18.5	108	8.7				
大学4年生 (国立)			大学4年生 (公立)		大学4年生 (私立)		大学院2年生 (国立)		大学院2年生 (公立)		大学院2年生 (私立)		大学4年生 (東京圏大阪圏 在学・就職)		大学4年生 (東京圏大阪圏 非在学・就職)		大学4年生 (非東京圏大阪 圏在学・就職)		大学院2年生 (東京圏大阪圏 在学・就職)		大学院2年生 (東京圏大阪圏 非在学・就職)		大学院2年生 (非東京圏大阪 圏在学・就職)									
全体	978	100.0	303	100.0	5258	100.0	1139	100.0	117	100.0	669	100.0	4277	100.0	945	100.0	1248	100.0	1329	100.0	474	100.0	107	100.0								
1 そう思う	207	21.1	69	22.6	1286	24.4	310	27.2	40	34.0	186	27.9	1074	25.1	218	23.1	250	20.0	381	28.7	132	27.8	20	18.5								
2 どちらかといえばそう思う	339	34.7	107	35.4	1860	35.4	391	34.4	25	20.9	227	34.0	1518	35.5	347	36.7	424	34.0	435	32.7	168	35.5	35	32.7								
3 どちらでもない	183	18.7	63	20.9	1020	19.4	188	16.5	31	26.3	123	18.5	772	18.0	173	18.3	304	24.4	236	17.8	73	15.4	31	29.1								
4 どちらかといえばそう思わない	124	12.7	39	12.8	598	11.4	104	9.1	10	8.6	56	8.3	498	11.6	107	11.3	150	12.1	114	8.6	49	10.3	6	5.8								
5 そう思わない	125	12.8	25	8.3	494	9.4	146	12.8	12	10.2	76	11.3	416	9.7	100	10.6	120	9.6	163	12.2	52	11.0	15	13.9								

Q16_c 就職・採用活動時期に関し、昨年度と同様の時期に設定された（広報活動は本年3月1日以降、採用選考活動は本年6月1日以降に開始）ことについて、あなたはどのように思いますか。／就職活動期間が比較的短期間で済んだ（SA）

	全体 (ウエイト 補正前)		全体 (ウエイト 補正後)		大学4年生 (ウエイト 補正前)		大学4年生 (ウエイト 補正後)		大学院2年生 (ウエイト 補正前)		大学院2年生 (ウエイト 補正後)		大学4年生 (男性)		大学4年生 (女性)		大学院2年生 (男性)		大学院2年生 (女性)		大学4年生 (文系)		大学4年生 (理系)		大学院2年生 (文系)		大学院2年生 (理系)					
	度数	%	度数	%	度数	%	度数	%	度数	%	度数	%	度数	%	度数	%	度数	%	度数	%	度数	%	度数	%	度数	%	度数	%	度数	%		
全体	8694	100.0	8481	100.0	6650	100.0	6540	100.0	2044	100.0	1925	100.0	3671	100.0	2869	100.0	1382	100.0	544	100.0	5340	100.0	1199	100.0	680	100.0	1245	100.0				
1 そう思う	2318	26.7	2269	26.8	1715	25.8	1744	26.7	603	29.5	528	27.4	1079	29.4	665	23.2	391	28.3	137	25.3	1353	25.3	390	32.6	129	18.9	400	32.1				
2 どちらかといえばそう思う	1862	21.4	1771	20.9	1394	21.0	1358	20.8	468	22.9	418	21.7	736	20.0	623	21.7	314	22.7	104	19.1	1108	20.7	250	20.9	132	19.4	286	23.0				
3 どちらでもない	1392	16.0	1365	16.1	1079	16.2	1056	16.1	313	15.3	302	15.7	583	15.9	473	16.5	216	15.7	86	15.8	850	15.9	206	17.2	109	16.1	193	15.5				
4 どちらかといえばそう思わない	1222	14.1	1206	14.2	975	14.7	943	14.4	247	12.1	244	12.7	494	13.5	448	15.6	156	11.3	88	16.2	812	15.2	130	10.9	99	14.6	145	11.6				
5 そう思わない	1900	21.9	1871	22.1	1487	22.4	1439	22.0	413	20.2	432	22.5	780	21.2	659	23.0	304	22.0	128	23.6	1217	22.8	222	18.5	211	31.0	222	17.8				
大学4年生 (国立)			大学4年生 (公立)		大学4年生 (私立)		大学院2年生 (国立)		大学院2年生 (公立)		大学院2年生 (私立)		大学4年生 (東京圏大阪圏 在学・就職)		大学4年生 (東京圏大阪圏 非在学・就職)		大学4年生 (非東京圏大阪 圏在学・就職)		大学院2年生 (東京圏大阪圏 在学・就職)		大学院2年生 (東京圏大阪圏 非在学・就職)		大学院2年生 (非東京圏大阪 圏在学・就職)									
全体	978	100.0	303	100.0	5258	100.0	1139	100.0	117	100.0	669	100.0	4277	100.0	945	100.0	1248	100.0	1329	100.0	474	100.0	107	100.0								
1 そう思う	237	24.2	66	21.9	1440	27.4	294	25.8	48	40.8	187	28.0	1134	26.5	245	25.9	347	27.8	375	28.2	125	26.5	25	23.2								
2 どちらかといえばそう思う	214	21.9	52	17.2	1092	20.8	259	22.7	21	17.7	139	20.8	833	19.5	228	24.1	272	22.3	272	20.5	106	22.5	34	31.3								
3 どちらでもない	173	17.7	61	20.3	821	15.6	163	14.3	23	19.9	116	17.3	688	16.1	155	16.4	203	16.2	219	16.5	61	12.8	21	19.2								
4 どちらかといえばそう思わない	128	13.0	45	14.7	770	14.7	146	12.8	8	7.0	89	13.4	643	15.0	139	14.7	155	12.4	161	12.1	72	15.3	10	9.2								
5 そう思わない	226	23.1	78	25.9	1134	21.6	278	24.4	17	14.6	137	20.6	979	22.9	179	18.9	265	21.3	301	22.7	109	23.0	18	17.1								

Q16_d 就職・採用活動時期に関し、昨年度と同様の時期に設定された（広報活動は本年3月1日以降、採用選考活動は本年6月1日以降に開始）ことについて、あなたはどのように思いますか。／大学の試験に落ち着いて取り組むことができた（SA）

	全体 (ウエイト 補正前)		全体 (ウエイト 補正後)		大学4年生 (ウエイト 補正前)		大学4年生 (ウエイト 補正後)		大学院2年生 (ウエイト 補正前)		大学院2年生 (ウエイト 補正後)		大学4年生 (男性)		大学4年生 (女性)		大学院2年生 (男性)		大学院2年生 (女性)		大学4年生 (文系)		大学4年生 (理系)		大学院2年生 (文系)		大学院2年生 (理系)					
	度数	%	度数	%	度数	%	度数	%	度数	%	度数	%	度数	%	度数	%	度数	%	度数	%	度数	%	度数	%	度数	%	度数	%	度数	%		
全体	8694	100.0	8481	100.0	6650	100.0	6540	100.0	2044	100.0	1925	100.0	1925	100.0	3671	100.0	2869	100.0	1382	100.0	544	100.0	5340	100.0	1199	100.0	680	100.0	1245	100.0		
1 そう思う	1887	21.7	1970	23.2	1603	24.1	1598	24.4	284	13.9	267	13.9	267	13.9	937	25.5	661	23.0	189	13.7	77	14.2	1312	24.6	286	23.8	81	11.9	186	14.9		
2 どちらかといえばそう思う	1691	19.5	1746	20.6	1419	21.3	1405	21.5	272	13.3	262	13.6	262	13.6	776	21.1	629	21.9	191	13.8	71	13.0	1147	21.5	258	21.5	97	14.3	165	13.2		
3 どちらでもない	2585	29.7	2266	26.7	1685	25.3	1626	24.9	900	44.0	793	41.2	793	41.2	854	23.3	772	26.9	582	42.1	211	38.8	1273	23.8	352	29.4	222	32.7	571	45.8		
4 どちらかといえばそう思わない	962	11.1	970	11.4	779	11.7	764	11.7	183	9.0	183	9.5	183	9.5	426	11.6	338	11.8	115	8.3	67	12.4	640	12.0	124	10.4	82	12.0	101	8.1		
5 そう思わない	1569	18.0	1529	18.0	1164	17.5	1147	17.5	405	19.8	422	21.9	422	21.9	677	18.4	470	16.4	305	22.0	117	21.5	967	18.1	179	14.9	198	29.2	223	17.9		
全体	978	100.0	303	100.0	5258	100.0	1139	100.0	117	100.0	669	100.0	4277	100.0	945	100.0	1248	100.0	1329	100.0	474	100.0	107	100.0								
1 そう思う	179	18.3	58	19.1	1361	25.9	151	13.3	20	16.8	96	14.3	1009	23.6	239	25.3	336	26.9	188	14.1	62	13.1	12	11.6								
2 どちらかといえばそう思う	173	17.7	65	21.3	1167	22.2	157	13.8	13	10.9	91	13.7	911	21.3	188	19.9	289	23.2	185	13.9	59	12.5	15	14.3								
3 どちらでもない	292	29.9	92	30.3	1242	23.6	464	40.7	56	47.5	273	40.9	1027	24.0	250	26.4	329	26.4	526	39.5	210	44.2	56	52.1								
4 どちらかといえばそう思わない	130	13.2	33	10.9	602	11.4	103	9.1	6	5.4	73	10.9	528	12.4	105	11.1	123	9.8	140	10.5	39	8.3	3	3.2								
5 そう思わない	204	20.8	56	18.4	887	16.9	264	23.1	23	19.4	135	20.2	802	18.7	164	17.3	170	13.7	291	21.9	104	21.9	20	18.8								

Q16_e 就職・採用活動時期に関し、昨年度と同様の時期に設定された（広報活動は本年3月1日以降、採用選考活動は本年6月1日以降に開始）ことについて、あなたはどのように思いますか。／卒業論文（研究）・修士論文（研究）に早い時期から取り組むことができた（SA）

	全体 (ウエイト 補正前)		全体 (ウエイト 補正後)		大学4年生 (ウエイト 補正前)		大学4年生 (ウエイト 補正後)		大学院2年生 (ウエイト 補正前)		大学院2年生 (ウエイト 補正後)		大学4年生 (男性)		大学4年生 (女性)		大学院2年生 (男性)		大学院2年生 (女性)		大学4年生 (文系)		大学4年生 (理系)		大学院2年生 (文系)		大学院2年生 (理系)					
	度数	%	度数	%	度数	%	度数	%	度数	%	度数	%	度数	%	度数	%	度数	%	度数	%	度数	%	度数	%	度数	%	度数	%	度数	%		
全体	8694	100.0	8481	100.0	6650	100.0	6540	100.0	2044	100.0	1925	100.0	1925	100.0	3671	100.0	2869	100.0	1382	100.0	544	100.0	5340	100.0	1199	100.0	680	100.0	1245	100.0		
1 そう思う	1296	14.9	1258	14.8	957	14.4	962	14.7	339	16.6	304	15.8	304	15.8	570	15.5	392	13.7	217	15.7	86	15.9	764	14.3	198	16.5	80	11.7	224	18.0		
2 どちらかといえばそう思う	1442	16.6	1368	16.1	1076	16.2	1045	16.0	366	17.9	332	17.2	332	17.2	542	14.8	503	17.5	251	18.1	81	14.9	823	15.4	223	18.6	100	14.6	232	18.6		
3 どちらでもない	2590	29.8	2605	30.7	2054	30.9	2061	31.5	536	26.2	472	24.5	472	24.5	1229	33.5	832	29.0	351	25.4	121	22.2	1706	32.0	354	29.5	125	18.4	347	27.8		
4 どちらかといえばそう思わない	1230	14.1	1164	13.7	928	14.0	882	13.5	302	14.8	300	15.6	300	15.6	439	11.9	444	15.5	204	14.8	96	17.7	725	13.6	158	13.2	131	19.2	169	13.6		
5 そう思わない	2136	24.6	2087	24.6	1635	24.6	1590	24.3	501	24.5	518	26.9	518	26.9	892	24.3	698	24.3	359	26.0	159	29.3	1323	24.8	267	22.2	245	36.0	273	21.9		
全体	978	100.0	303	100.0	5258	100.0	1139	100.0	117	100.0	669	100.0	4277	100.0	945	100.0	1248	100.0	1329	100.0	474	100.0	107	100.0								
1 そう思う	123	12.5	35	11.4	805	15.3	163	14.3	14	11.9	126	18.9	599	14.0	147	15.6	207	16.6	210	15.8	74	15.5	16	14.9								
2 どちらかといえばそう思う	152	15.5	47	15.7	846	16.1	191	16.7	23	19.8	118	17.6	632	14.8	157	16.6	240	19.2	222	16.7	88	18.7	21	19.2								
3 どちらでもない	283	29.0	111	36.8	1666	31.7	284	24.9	37	31.6	151	22.6	1361	31.8	172	28.8	408	32.7	308	23.2	118	25.0	41	38.1								
4 どちらかといえばそう思わない	154	15.7	40	13.2	689	13.1	188	16.5	18	15.0	94	14.1	573	13.4	233	14.0	164	13.1	212	15.9	77	16.2	11	10.6								
5 そう思わない	267	27.3	70	23.0	1253	23.8	313	27.5	25	21.6	180	26.9	1112	26.0	236	24.9	228	18.3	377	28.4	116	24.6	18	17.2								

Q16_f 就職・採用活動時期に関し、昨年度と同様の時期に設定された（広報活動は本年3月1日以降、採用選考活動は本年6月1日以降に開始）ことについて、あなたはどのように思いますか。／夏の暑い時期に就職活動を行わずに済んだ（SA）

	全体 (ウエイト 補正前)		全体 (ウエイト 補正後)		大学4年生 (ウエイト 補正前)		大学4年生 (ウエイト 補正後)		大学院2年生 (ウエイト 補正前)		大学院2年生 (ウエイト 補正後)		大学4年生 (男性)		大学4年生 (女性)		大学院2年生 (男性)		大学院2年生 (女性)		大学4年生 (文系)		大学4年生 (理系)		大学院2年生 (文系)		大学院2年生 (理系)	
	度数	%	度数	%	度数	%	度数	%	度数	%	度数	%	度数	%	度数	%	度数	%	度数	%	度数	%	度数	%	度数	%	度数	%
全体	8694	100.0	8481	100.0	6650	100.0	6540	100.0	2044	100.0	1925	100.0	3671	100.0	2869	100.0	1382	100.0	544	100.0	5340	100.0	1199	100.0	680	100.0	1245	100.0
1 そう思う	3741	43.0	3564	42.0	2764	41.6	2729	41.7	977	47.8	853	44.3	1546	42.1	1183	41.3	626	45.3	227	41.7	2191	41.0	538	44.8	216	31.8	637	51.2
2 どちらかといえばそう思う	1871	21.5	1783	21.0	1398	21.0	1361	20.8	473	23.1	434	22.6	728	19.8	634	22.1	302	21.9	132	24.3	1114	20.9	247	20.6	155	22.7	280	22.5
3 どちらでもない	794	9.1	782	9.2	606	9.1	603	9.2	188	9.2	177	9.2	365	9.9	238	8.3	145	10.5	32	6.0	480	9.0	123	10.3	65	9.5	113	9.0
4 どちらかといえばそう思わない	747	8.6	760	9.0	613	9.2	601	9.2	134	6.6	137	7.1	340	9.3	261	9.1	87	6.3	50	9.1	511	9.6	90	7.5	61	9.0	76	6.1
5 そう思わない	1541	17.7	1594	18.8	1269	19.1	1246	19.0	272	13.3	323	16.8	693	18.9	553	19.3	221	16.0	103	18.9	1044	19.6	201	16.8	183	27.0	140	11.2
全体	978	100.0	303	100.0	5258	100.0	1139	100.0	117	100.0	669	100.0	4277	100.0	945	100.0	1248	100.0	1329	100.0	474	100.0	107	100.0				
1 そう思う	384	39.3	119	39.3	2226	42.3	473	41.5	62	53.1	318	47.5	1849	43.2	384	40.6	471	37.7	596	44.9	212	44.8	43	39.8				
2 どちらかといえばそう思う	200	20.5	73	24.2	1088	20.7	274	24.0	23	19.8	137	20.6	885	20.7	212	22.4	249	19.9	301	22.7	112	23.5	17	15.8				
3 どちらでもない	118	12.1	23	7.4	462	8.8	120	10.6	10	8.7	47	7.0	348	8.1	105	11.1	142	11.4	113	8.5	45	9.4	17	16.1				
4 どちらかといえばそう思わない	78	8.0	28	9.1	495	9.4	85	7.5	8	7.0	44	6.6	397	9.3	87	9.2	113	9.0	94	7.0	33	7.0	8	7.7				
5 そう思わない	198	20.2	60	19.9	988	18.8	187	16.4	13	11.4	123	18.4	798	18.7	157	16.7	274	21.9	226	17.0	72	15.3	22	20.6				

Q16_g 就職・採用活動時期に関し、昨年度と同様の時期に設定された（広報活動は本年3月1日以降、採用選考活動は本年6月1日以降に開始）ことについて、あなたはどのように思いますか。／ボランティア、部活動、クラブやサークル活動など課外活動に取り組む機会を充実することができた（SA）

	全体 (ウエイト 補正前)		全体 (ウエイト 補正後)		大学4年生 (ウエイト 補正前)		大学4年生 (ウエイト 補正後)		大学院2年生 (ウエイト 補正前)		大学院2年生 (ウエイト 補正後)		大学4年生 (男性)		大学4年生 (女性)		大学院2年生 (男性)		大学院2年生 (女性)		大学4年生 (文系)		大学4年生 (理系)		大学院2年生 (文系)		大学院2年生 (理系)	
	度数	%	度数	%	度数	%	度数	%	度数	%	度数	%	度数	%	度数	%	度数	%	度数	%	度数	%	度数	%	度数	%	度数	%
全体	8694	100.0	8481	100.0	6650	100.0	6540	100.0	2044	100.0	1925	100.0	3671	100.0	2869	100.0	1382	100.0	544	100.0	5340	100.0	1199	100.0	680	100.0	1245	100.0
1 そう思う	1398	16.1	1450	17.1	1192	17.9	1181	18.1	206	10.1	187	9.7	679	18.5	502	17.5	128	9.3	59	10.8	1007	18.9	174	14.5	53	7.7	134	10.8
2 どちらかといえばそう思う	1549	17.8	1590	18.7	1302	19.6	1284	19.6	247	12.1	228	11.8	722	19.7	562	19.6	177	12.8	51	9.3	1048	19.6	236	19.7	73	10.7	154	12.4
3 どちらでもない	2620	30.1	2445	28.8	1839	27.7	1815	27.8	781	38.2	716	37.2	1016	27.7	800	27.9	521	37.7	195	35.9	1409	26.4	406	33.9	222	32.7	494	39.7
4 どちらかといえばそう思わない	1201	13.8	1156	13.6	922	13.9	890	13.6	279	13.6	265	13.8	482	13.1	409	14.2	195	14.1	71	13.0	764	14.3	126	10.5	97	14.3	168	13.5
5 そう思わない	1926	22.2	1839	21.7	1395	21.0	1369	20.9	531	26.0	530	27.5	773	21.1	596	20.8	361	26.1	169	31.1	1112	20.8	258	21.5	235	34.6	295	23.7
全体	978	100.0	303	100.0	5258	100.0	1139	100.0	117	100.0	669	100.0	4277	100.0	945	100.0	1248	100.0	1329	100.0	474	100.0	107	100.0				
1 そう思う	150	15.3	47	15.3	984	18.7	110	9.7	20	16.8	57	8.5	789	18.4	173	18.3	210	16.8	121	9.1	47	10.0	14	13.5				
2 どちらかといえばそう思う	186	19.0	62	20.6	1036	19.7	131	11.5	9	7.6	88	13.1	856	20.0	169	17.8	243	19.5	155	11.7	59	12.4	11	10.6				
3 どちらでもない	278	28.5	90	29.6	1447	27.5	402	35.3	47	40.3	267	39.9	1127	26.3	270	28.6	395	31.6	504	37.9	169	35.7	41	38.4				
4 どちらかといえばそう思わない	132	13.5	46	15.3	712	13.5	173	15.2	11	9.3	81	12.1	614	14.4	130	13.8	140	11.3	172	12.9	75	15.9	14	12.8				
5 そう思わない	233	23.8	58	19.3	1078	20.5	323	28.4	30	25.9	176	26.4	892	20.8	203	21.5	260	20.8	377	28.3	123	26.0	27	24.7				

Q16_h 就職・採用活動時期に関し、昨年度と同様の時期に設定された（広報活動は本年3月1日以降、採用選考活動は本年6月1日以降に開始）ことについて、あなたはどのように思いますか。／企業研究や就職先の選択のための時間が十分確保できなかった（SA）

	全体 (ウエイト 補正前)		全体 (ウエイト 補正後)		大学4年生 (ウエイト 補正前)		大学4年生 (ウエイト 補正後)		大学院2年生 (ウエイト 補正前)		大学院2年生 (ウエイト 補正後)		大学4年生 (男性)		大学4年生 (女性)		大学院2年生 (男性)		大学院2年生 (女性)		大学4年生 (文系)		大学4年生 (理系)		大学院2年生 (文系)		大学院2年生 (理系)					
	度数	%	度数	%	度数	%	度数	%	度数	%	度数	%	度数	%	度数	%	度数	%	度数	%	度数	%	度数	%	度数	%	度数	%	度数	%		
全体	8694	100.0	8481	100.0	6650	100.0	6540	100.0	2044	100.0	1925	100.0	1925	100.0	3671	100.0	2869	100.0	1382	100.0	544	100.0	5340	100.0	1199	100.0	680	100.0	1245	100.0		
1 そう思う	1118	12.9	1103	13.0	861	12.9	849	13.0	257	12.6	252	13.1	252	13.1	479	13.0	371	12.9	182	13.2	70	13.0	710	13.3	139	11.6	100	14.7	153	12.3		
2 どちらかといえばそう思う	1923	22.1	1848	21.8	1502	22.6	1441	22.0	421	20.6	383	19.9	383	19.9	739	20.1	702	24.5	280	20.2	104	19.1	1202	22.5	239	20.0	121	17.8	262	21.1		
3 どちらでもない	1759	20.2	1766	20.8	1376	20.7	1374	21.0	383	18.7	372	19.3	372	19.3	805	21.9	569	19.8	246	17.8	127	23.3	1090	20.4	284	23.7	144	21.1	229	18.4		
4 どちらかといえばそう思わない	2139	24.6	2045	24.1	1602	24.1	1567	24.0	537	26.3	485	25.2	485	25.2	863	23.5	705	24.6	367	26.5	119	21.8	1304	24.4	264	22.0	149	21.9	336	27.0		
5 そう思わない	1755	20.2	1720	20.3	1309	19.7	1308	20.0	446	21.8	432	22.4	432	22.4	786	21.4	522	18.2	308	22.3	124	22.8	1035	19.4	273	22.8	167	24.5	266	21.3		
全体	978	100.0	303	100.0	5258	100.0	1139	100.0	117	100.0	669	100.0	4277	100.0	945	100.0	1248	100.0	1329	100.0	474	100.0	107	100.0								
1 そう思う	110	11.2	40	13.1	700	13.3	161	14.1	11	9.0	80	12.0	557	13.0	130	13.8	152	12.2	164	12.3	73	15.5	12	11.3								
2 どちらかといえばそう思う	206	21.1	73	24.1	1161	22.1	226	19.8	25	21.0	133	19.9	964	22.5	209	22.1	260	20.8	254	19.1	103	21.8	25	23.7								
3 どちらでもない	222	22.7	58	19.0	1094	20.8	215	18.9	30	25.9	127	19.0	852	19.9	193	20.4	309	24.7	259	19.5	86	18.2	23	21.4								
4 どちらかといえばそう思わない	241	24.6	85	28.0	1242	23.6	289	25.4	22	18.9	174	26.0	1062	24.8	217	23.0	274	21.9	344	25.8	119	25.1	21	19.4								
5 そう思わない	199	20.3	48	15.7	1062	20.2	248	21.8	30	25.2	154	23.1	843	19.7	196	20.8	254	20.3	309	23.2	92	19.4	26	24.3								

Q16_i 就職・採用活動時期に関し、昨年度と同様の時期に設定された（広報活動は本年3月1日以降、採用選考活動は本年6月1日以降に開始）ことについて、あなたはどのように思いますか。／面接などの選考活動を早期に開始する企業があり混乱した（SA）

	全体 (ウエイト 補正前)		全体 (ウエイト 補正後)		大学4年生 (ウエイト 補正前)		大学4年生 (ウエイト 補正後)		大学院2年生 (ウエイト 補正前)		大学院2年生 (ウエイト 補正後)		大学4年生 (男性)		大学4年生 (女性)		大学院2年生 (男性)		大学院2年生 (女性)		大学4年生 (文系)		大学4年生 (理系)		大学院2年生 (文系)		大学院2年生 (理系)					
	度数	%	度数	%	度数	%	度数	%	度数	%	度数	%	度数	%	度数	%	度数	%	度数	%	度数	%	度数	%	度数	%	度数	%	度数	%		
全体	8694	100.0	8481	100.0	6650	100.0	6540	100.0	2044	100.0	1925	100.0	1925	100.0	3671	100.0	2869	100.0	1382	100.0	544	100.0	5340	100.0	1199	100.0	680	100.0	1245	100.0		
1 そう思う	2833	32.6	2725	32.1	2216	33.3	2117	32.4	617	30.2	582	30.2	582	30.2	1062	28.9	1055	36.8	393	28.4	189	34.8	1818	34.0	299	24.9	223	32.8	359	28.8		
2 どちらかといえばそう思う	2379	27.4	2307	27.2	1842	27.7	1796	27.5	537	26.3	484	25.1	484	25.1	948	25.8	848	29.6	341	24.7	143	26.3	1480	27.7	316	26.4	151	22.2	333	26.8		
3 どちらでもない	1225	14.1	1231	14.5	921	13.8	938	14.3	304	14.9	305	15.9	305	15.9	603	16.4	335	11.7	231	16.7	74	13.6	706	13.2	232	19.3	125	18.4	180	14.5		
4 どちらかといえばそう思わない	977	11.2	938	11.1	721	10.8	717	11.0	256	12.5	226	11.8	226	11.8	431	11.7	286	10.0	178	12.9	48	8.9	584	10.9	133	11.1	60	8.8	167	13.4		
5 そう思わない	1280	14.7	1282	15.1	950	14.3	972	14.9	330	16.1	328	17.0	328	17.0	627	17.1	345	12.0	238	17.3	89	16.4	752	14.1	220	18.3	122	17.9	206	16.6		
全体	978	100.0	303	100.0	5258	100.0	1139	100.0	117	100.0	669	100.0	4277	100.0	945	100.0	1248	100.0	1329	100.0	474	100.0	107	100.0								
1 そう思う	272	27.8	114	37.5	1731	32.9	366	32.1	25	21.7	190	28.5	1515	35.4	269	28.4	318	25.5	409	30.8	148	31.1	23	21.6								
2 どちらかといえばそう思う	264	27.0	88	28.9	1444	27.5	281	24.7	40	34.5	162	24.3	1178	27.5	264	27.9	330	26.4	341	25.6	126	26.5	15	13.9								
3 どちらでもない	188	19.2	33	10.8	717	13.6	187	16.4	14	12.1	104	15.6	535	12.5	163	17.2	229	18.4	204	15.4	71	14.9	28	25.6								
4 どちらかといえばそう思わない	95	9.7	28	9.2	594	11.3	129	11.3	7	5.8	91	13.6	452	10.6	100	10.6	158	12.7	154	11.6	59	12.5	13	12.2								
5 そう思わない	159	16.2	41	13.5	772	14.7	176	15.4	30	25.9	121	18.2	598	14.0	150	15.9	212	17.0	221	16.6	71	14.9	29	26.7								

Q17 就職活動を行うにあたり、企業の広報活動が開始になる本年3月1日より前の時期に、あなたはどのような活動をしましたか。(MA)

	全体 (ウエイト 補正前)		全体 (ウエイト 補正後)		大学4年生 (ウエイト 補正前)		大学4年生 (ウエイト 補正後)		大学院2年生 (ウエイト 補正前)		大学院2年生 (ウエイト 補正後)		大学4年生 (男性)		大学4年生 (女性)		大学院2年生 (男性)		大学院2年生 (女性)		大学4年生 (文系)		大学院2年生 (文系)		大学院2年生 (理系)		大学院2年生 (理系)			
	度数	%	度数	%	度数	%	度数	%	度数	%	度数	%	度数	%	度数	%	度数	%	度数	%	度数	%	度数	%	度数	%	度数	%	度数	%
全体	8694		8481		6650		6540		2044		1925		3671		2869		1382		544		5340		1199		680		1245			
1 業界や企業等に関する情報を収集した	6584	75.7	6296	74.2	4942	74.3	4822	73.7	1642	80.3	1505	78.2	2617	71.3	2205	76.9	1074	77.7	431	79.4	3960	74.1	862	71.9	500	73.5	1005	80.7		
2 最近の社会情勢に関する情報を収集した	2680	30.8	2641	31.1	1997	30.0	2009	30.7	683	33.4	662	34.4	1237	33.7	772	26.9	467	33.8	195	35.9	1667	31.2	342	28.5	246	36.2	416	33.4		
3 一般常識やマナー等に関する情報を収集した	2762	31.8	2704	31.9	2227	33.5	2144	32.8	535	26.2	480	24.9	1089	29.7	1055	36.8	336	24.3	144	26.4	1778	33.3	365	30.5	145	21.3	335	26.9		
4 自己分析を行った	5673	65.3	5476	64.6	4380	65.9	4243	64.9	1293	63.3	1195	62.1	2242	61.1	2001	69.8	842	60.9	354	65.1	3511	65.7	732	61.0	402	59.1	793	63.7		
5 インターンシップに参加した	5372	61.8	5085	59.9	4069	61.2	3911	59.8	1303	63.7	1177	61.1	2024	55.1	1886	65.7	846	61.2	331	60.9	3233	60.5	678	56.5	367	53.9	810	65.1		
6 履歴書・エントリーシートを書き方や面接の仕方等の練習をした	4097	47.1	4030	47.5	3259	49.0	3171	48.5	838	41.0	768	39.9	1673	45.6	1498	52.2	544	39.3	225	41.4	2628	49.2	543	45.3	245	36.1	523	42.0		
7 試験に備えた勉強・模擬試験等を行った	2778	32.0	2759	32.5	2267	34.1	2178	33.3	511	25.0	511	26.6	1117	30.4	1060	37.0	332	24.0	179	33.0	1834	34.3	343	28.6	210	30.9	301	24.2		
8 OB・OG訪問をした	1407	16.2	1268	14.9	937	14.1	914	14.0	470	23.0	432	22.5	528	14.4	386	13.5	327	23.7	106	19.4	770	14.4	144	12.0	144	21.2	288	23.1		
9 就職に関する個別相談・カウンセリングを受けた	1929	22.2	1889	22.3	1613	24.3	1504	23.0	316	15.5	321	16.7	655	17.8	849	29.6	210	15.2	110	20.3	1280	24.0	224	18.7	142	21.0	178	14.3		
10 大学のキャリアセンター等での情報収集等を行った	2354	27.1	2265	26.7	1867	28.1	1768	27.0	487	23.8	465	24.1	844	23.0	924	32.2	310	22.4	155	28.5	1470	27.5	297	24.8	174	25.6	291	23.3		
11 大学でのキャリア教育・キャリア支援に関するプログラム等に参加した	2024	23.3	1958	23.1	1656	24.9	1555	23.8	368	18.0	340	17.7	706	19.2	850	29.6	224	16.2	116	21.3	1306	24.5	249	20.8	113	16.6	228	18.3		
12 上記のことは特に行わなかった	519	6.0	542	6.4	401	6.0	414	6.3	118	5.8	132	6.9	276	7.5	138	4.8	93	6.7	39	7.2	321	6.0	93	7.8	66	9.7	66	5.3		
			大学4年生 (国立)	大学4年生 (公立)	大学4年生 (私立)	大学院2年生 (国立)	大学院2年生 (公立)	大学院2年生 (私立)	大学4年生 (東京圏大阪圏 在学・就職)	大学4年生 (東京圏大阪圏 非在学・就職)	大学4年生 (非東京圏大阪 圏在学・就職)	大学院2年生 (東京圏大阪圏 在学・就職)	大学院2年生 (東京圏大阪圏 非在学・就職)	大学院2年生 (非東京圏大阪 圏在学・就職)	大学院2年生 (非東京圏大阪 圏在学・就職)															
全体	978		303		5258		1139		117		669		4277		945		1248		1329		474		107							
1 業界や企業等に関する情報を収集した	685	70.0	234	77.2	3903	74.2	901	79.1	94	79.8	510	76.3	3233	75.6	715	75.6	833	66.8	1039	78.2	386	81.4	69	64.3						
2 最近の社会情勢に関する情報を収集した	298	30.5	85	28.1	1625	30.9	370	32.5	43	36.3	249	37.3	1407	32.9	303	32.1	280	22.4	462	34.7	166	35.1	28	25.9						
3 一般常識やマナー等に関する情報を収集した	288	29.5	90	29.6	1765	33.6	261	22.9	31	26.4	188	28.1	1335	31.2	341	36.1	447	35.8	308	23.2	138	29.2	29	27.0						
4 自己分析を行った	575	58.8	201	66.4	3466	65.9	688	60.4	74	63.1	433	64.8	2808	65.7	639	67.6	761	61.0	817	61.4	307	64.9	63	58.2						
5 インターンシップに参加した	565	57.7	200	66.0	3146	59.8	690	60.5	89	75.5	399	59.6	2711	63.4	582	61.5	586	46.9	832	62.6	294	62.0	42	38.9						
6 履歴書・エントリーシートを書き方や面接の仕方等の練習をした	371	37.9	136	44.8	2664	50.7	417	36.6	51	43.4	301	45.0	2050	47.9	501	53.0	592	47.4	520	39.1	205	43.3	37	34.7						
7 試験に備えた勉強・模擬試験等を行った	290	29.6	88	29.2	1799	34.2	274	24.0	35	29.8	203	30.3	1457	34.1	311	32.9	386	30.9	345	26.0	137	28.9	30	27.5						
8 OB・OG訪問をした	154	15.8	44	14.4	717	13.6	276	24.2	30	25.8	126	18.8	755	17.7	102	10.8	54	4.3	308	23.2	112	23.6	8	7.7						
9 就職に関する個別相談・カウンセリングを受けた	181	18.5	90	29.7	1232	23.4	185	16.2	25	21.2	111	16.5	1029	24.0	226	23.9	238	19.0	218	16.4	89	18.7	14	13.1						
10 大学のキャリアセンター等での情報収集等を行った	214	21.8	81	26.6	1473	28.0	248	21.8	28	23.8	189	28.2	1124	26.3	291	30.8	331	26.5	311	23.4	130	27.5	21	20.0						
11 大学でのキャリア教育・キャリア支援に関するプログラム等に参加した	151	15.4	72	23.6	1333	25.3	175	15.3	25	21.5	140	21.0	984	23.0	228	24.2	328	26.3	233	17.5	88	18.6	17	16.2						
12 上記のことは特に行わなかった	86	8.8	19	6.2	309	5.9	79	6.9	6	5.4	47	7.0	260	6.1	51	5.4	92	7.4	87	6.5	27	5.6	17	15.5						

Q18 いつ頃から業界や企業の分析を開始しましたか。／時期 (SA)

		全体 (ウエイト 補正前)		全体 (ウエイト 補正後)		大学4年生 (ウエイト 補正前)		大学4年生 (ウエイト 補正後)		大学院2年生 (ウエイト 補正前)		大学院2年生 (ウエイト 補正後)		大学4年生 (男性)		大学4年生 (女性)		大学院2年生 (男性)		大学院2年生 (女性)		大学4年生 (文系)		大学4年生 (理系)		大学院2年生 (文系)		大学院2年生 (理系)		
		度数	%	度数	%	度数	%	度数	%	度数	%	度数	%	度数	%	度数	%	度数	%	度数	%	度数	%	度数	%	度数	%	度数	%	
全体		8694	100.0	8481	100.0	6650	100.0	6540	100.0	2044	100.0	1925	100.0	3671	100.0	2869	100.0	1382	100.0	544	100.0	5340	100.0	1199	100.0	680	100.0	1245	100.0	
1	9月以前	1847	21.2	1692	19.9	1282	19.3	1243	19.0	565	27.6	524	27.2	688	18.7	555	19.4	396	28.7	128	23.5	1012	19.0	231	19.3	180	26.5	344	27.6	
2	10月	691	7.9	671	7.9	521	7.8	513	7.8	170	8.3	164	8.5	299	8.1	214	7.4	102	7.4	63	11.5	414	7.8	98	8.2	67	9.8	98	7.8	
3	11月	578	6.6	576	6.8	456	6.9	454	6.9	122	6.0	109	5.7	268	7.3	186	6.5	92	6.6	18	3.2	387	7.3	66	5.5	34	5.0	75	6.0	
4	12月	938	10.8	896	10.6	708	10.6	691	10.6	230	11.3	204	10.6	368	10.0	323	11.3	139	10.0	65	12.0	555	10.4	136	11.3	59	8.7	145	11.6	
5	1月	1112	12.8	1071	12.6	833	12.5	821	12.6	279	13.6	254	13.2	458	12.5	363	12.7	175	12.6	79	14.6	681	12.8	140	11.7	69	10.1	185	14.8	
6	2月	1488	17.1	1475	17.4	1182	17.8	1164	17.8	306	15.0	274	14.2	639	17.4	525	18.3	208	15.0	66	12.2	944	17.7	220	18.3	81	11.9	193	15.5	
7	3月	1271	14.6	1288	15.2	1034	15.5	1017	15.6	237	11.6	237	12.3	568	15.5	449	15.7	169	12.2	68	12.6	843	15.8	174	14.5	101	14.8	136	11.0	
8	4月	216	2.5	230	2.7	188	2.8	185	2.8	28	1.4	35	1.8	106	2.9	79	2.8	17	1.2	18	3.3	149	2.8	36	3.0	19	2.8	15	1.2	
9	5月	59	0.7	64	0.8	52	0.8	52	0.8	7	0.3	9	0.5	31	0.8	21	0.7	4	0.3	5	0.9	42	0.8	9	0.8	6	0.9	3	0.3	
10	6月	50	0.6	52	0.6	39	0.6	38	0.6	11	0.5	17	0.9	19	0.5	19	0.7	10	0.7	7	1.2	34	0.6	4	0.4	13	1.9	4	0.3	
11	7月	24	0.3	25	0.3	18	0.3	17	0.3	6	0.3	10	0.5	9	0.2	8	0.3	6	0.4	4	0.7	14	0.3	3	0.3	8	1.2	1	0.1	
12	8月	6	0.1	8	0.1	6	0.1	7	0.1	0	0.0	0	0.0	6	0.2	1	0.0	0	0.0	0	0.0	7	0.1	0	0.0	0	0.0	0	0.0	
13	特段行わなかった	414	4.8	433	5.1	331	5.0	338	5.2	83	4.1	88	4.6	213	5.8	125	4.4	66	4.8	22	4.1	256	4.8	82	6.8	42	6.2	46	3.7	
		大学4年生 (国立)		大学4年生 (公立)		大学4年生 (私立)		大学院2年生 (国立)		大学院2年生 (公立)		大学院2年生 (私立)		大学4年生 (東京圏大阪圏 在学・就職)		大学4年生 (非東京圏大阪圏 非在学・就職)		大学4年生 (非東京圏大阪圏 在学・就職)		大学院2年生 (東京圏大阪圏 在学・就職)		大学院2年生 (非東京圏大阪圏 在学・就職)		大学院2年生 (非東京圏大阪圏 在学・就職)						
全体		978	100.0	303	100.0	5258	100.0	1139	100.0	117	100.0	669	100.0	4277	100.0	945	100.0	1248	100.0	1329	100.0	474	100.0	107	100.0					
1	9月以前	203	20.7	55	18.2	985	18.7	310	27.2	39	33.5	175	26.2	905	21.1	170	18.0	152	12.2	383	28.8	122	25.8	14	13.5					
2	10月	91	9.3	22	7.2	400	7.6	97	8.5	9	7.5	58	8.7	330	7.7	93	9.9	87	7.0	120	9.0	30	6.3	11	10.0					
3	11月	63	6.4	23	7.6	368	7.0	70	6.1	9	7.8	31	4.6	279	6.5	73	7.7	99	7.9	68	5.1	30	6.4	11	10.2					
4	12月	96	9.8	33	10.8	562	10.7	132	11.6	8	6.4	64	9.6	469	11.0	105	11.1	113	9.1	127	9.6	62	13.1	15	13.6					
5	1月	117	11.9	45	14.8	659	12.5	135	11.9	15	13.0	103	15.4	549	12.8	117	12.4	144	11.5	169	12.7	74	15.5	11	10.2					
6	2月	155	15.8	47	15.5	982	18.3	161	14.1	17	14.5	96	14.3	698	16.3	179	18.9	278	22.3	184	13.8	78	16.4	9	8.0					
7	3月	147	15.0	55	18.2	816	15.5	141	12.3	9	7.9	87	13.1	656	15.3	136	14.4	212	17.0	162	12.2	54	11.4	21	19.8					
8	4月	25	2.6	6	2.0	154	2.9	16	1.4	5	4.5	13	2.0	113	2.6	24	2.5	49	3.9	22	1.7	8	1.7	4	3.9					
9	5月	9	0.9	4	1.5	39	0.7	5	0.5	0	0.0	4	0.6	35	0.8	8	0.9	7	0.5	6	0.4	2	0.4	2	1.9					
10	6月	3	0.3	5	1.5	31	0.6	15	1.3	1	0.5	1	0.1	30	0.7	1	0.1	6	0.5	10	0.8	1	0.1	3	3.2					
11	7月	4	0.4	0	0.0	13	0.2	8	0.7	0	0.0	2	0.3	9	0.2	0	0.0	8	0.6	5	0.4	4	0.9	1	0.7					
12	8月	1	0.1	0	0.0	6	0.1	0	0.0	0	0.0	0	0.0	6	0.2	0	0.0	1	0.1	0	0.0	0	0.0	0	0.0					
13	特段行わなかった	66	6.7	8	2.8	264	5.0	49	4.3	5	4.3	34	5.0	198	4.6	40	4.2	93	7.4	72	5.5	10	2.1	6	5.3					

Q19_a 企業説明会やセミナー等について、最初に参加した時期、参加のピーク、最後に参加した時期は、それぞれいつ頃でしたか。／最初に参加した企業説明会等の時期 (SA)

		全体 (ウエイト 補正前)		全体 (ウエイト 補正後)		大学4年生 (ウエイト 補正前)		大学4年生 (ウエイト 補正後)		大学院2年生 (ウエイト 補正前)		大学院2年生 (ウエイト 補正後)		大学4年生 (男性)		大学4年生 (女性)		大学院2年生 (男性)		大学院2年生 (女性)		大学4年生 (文系)		大学4年生 (理系)		大学院2年生 (文系)		大学院2年生 (理系)			
		度数	%	度数	%	度数	%	度数	%	度数	%	度数	%	度数	%	度数	%	度数	%	度数	%	度数	%	度数	%	度数	%	度数	%	度数	%
全体		8694	100.0	8481	100.0	6650	100.0	6540	100.0	2044	100.0	1925	100.0	3671	100.0	2869	100.0	1382	100.0	544	100.0	5340	100.0	1199	100.0	680	100.0	1245	100.0		
1	9月以前	1663	19.1	1603	18.9	1301	19.6	1243	19.0	362	17.7	347	18.0	656	17.9	587	20.5	262	19.0	86	15.7	1025	19.2	218	18.2	134	19.7	214	17.1		
2	10月	486	5.6	474	5.6	369	5.5	360	5.5	117	5.7	119	6.2	197	5.4	164	5.7	78	5.7	41	7.5	297	5.6	64	5.3	52	7.6	68	5.4		
3	11月	509	5.9	495	5.8	374	5.6	374	5.7	135	6.6	131	6.8	220	6.0	183	5.3	91	6.6	40	7.3	306	5.7	67	5.6	50	7.3	81	6.5		
4	12月	700	8.1	672	7.9	505	7.6	512	7.8	195	9.5	165	8.6	302	8.2	211	7.3	124	9.0	41	7.5	402	7.5	110	9.2	39	5.8	126	10.1		
5	1月	675	7.8	630	7.4	502	7.5	485	7.4	173	8.5	144	7.5	255	6.9	230	8.0	110	7.9	34	6.3	390	7.3	95	7.9	26	3.8	118	9.5		
6	2月	1378	15.9	1361	16.0	1092	16.4	1068	16.3	286	14.0	266	13.8	576	15.7	493	17.2	178	12.9	88	16.2	904	16.9	164	13.7	82	12.1	184	14.8		
7	3月	2686	30.9	2623	30.9	2049	30.8	2026	31.0	637	31.2	589	30.6	1150	31.3	875	30.5	428	31.0	161	29.6	1654	31.0	371	31.0	203	29.8	386	31.0		
8	4月	162	1.9	172	2.0	138	2.1	139	2.1	24	1.2	25	1.3	87	2.4	52	1.8	15	1.1	11	2.0	112	2.1	28	2.3	11	1.6	15	1.2		
9	5月	53	0.6	59	0.7	45	0.7	46	0.7	8	0.4	13	0.7	32	0.9	14	0.5	4	0.3	9	1.7	35	0.7	11	0.9	10	1.5	3	0.2		
10	6月	38	0.4	36	0.4	29	0.4	27	0.4	9	0.4	11	0.5	12	0.3	15	0.5	6	0.4	4	0.8	22	0.4	5	0.4	6	0.9	4	0.3		
11	7月	22	0.3	25	0.3	20	0.3	20	0.3	2	0.1	3	0.1	14	0.4	7	0.2	1	0.1	2	0.4	18	0.3	3	0.2	2	0.3	1	0.1		
12	8月	4	0.0	5	0.1	4	0.1	4	0.1	0	0.0	0	0.0	3	0.1	2	0.1	0	0.0	0	0.0	4	0.1	0	0.0	0	0.0	0	0.0		
13	特段参加しなかった	318	3.7	327	3.9	222	3.3	235	3.6	96	4.7	113	5.9	169	4.6	66	2.3	86	6.2	27	5.0	173	3.2	62	5.2	65	9.6	48	3.8		
		大学4年生 (国立)		大学4年生 (公立)		大学4年生 (私立)		大学院2年生 (国立)		大学院2年生 (公立)		大学院2年生 (私立)		大学4年生 (東京圏大阪圏 在学・就職)		大学4年生 (非東京圏大阪圏 非在学・就職)		大学4年生 (非東京圏大阪圏 在学・就職)		大学院2年生 (東京圏大阪圏 在学・就職)		大学院2年生 (非東京圏大阪圏 在学・就職)									
		度数	%	度数	%	度数	%	度数	%	度数	%	度数	%	度数	%	度数	%	度数	%	度数	%	度数	%	度数	%	度数	%	度数	%	度数	%
全体		978	100.0	303	100.0	5258	100.0	1139	100.0	117	100.0	669	100.0	4277	100.0	945	100.0	1248	100.0	1329	100.0	474	100.0	107	100.0						
1	9月以前	192	19.6	48	15.8	1003	19.1	202	17.7	14	11.8	131	19.6	924	21.6	161	17.0	149	11.9	267	20.1	69	14.7	8	7.4						
2	10月	49	5.0	9	2.8	303	5.8	78	6.8	5	4.1	37	5.5	259	6.0	44	4.7	55	4.4	93	7.0	25	5.3	1	1.2						
3	11月	55	5.6	18	6.0	301	5.7	75	6.6	9	7.9	46	6.9	239	5.6	69	7.3	60	4.8	88	6.6	33	7.0	8	7.2						
4	12月	66	6.8	39	12.9	407	7.7	94	8.3	8	7.1	62	9.3	334	7.8	80	8.4	92	7.4	101	7.6	57	12.0	8	7.0						
5	1月	68	6.9	30	10.0	387	7.4	78	6.8	9	7.5	57	8.5	340	8.0	65	6.8	76	6.1	98	7.4	43	9.0	2	2.0						
6	2月	107	10.9	47	15.4	915	17.4	134	11.8	20	17.3	112	16.7	713	16.7	158	16.7	193	15.4	175	13.2	75	15.8	16	15.1						
7	3月	331	33.8	98	32.3	1597	30.4	374	32.8	38	32.7	177	26.4	1215	28.4	302	32.0	489	39.2	405	30.5	141	29.8	42	38.8						
8	4月	26	2.7	1	0.5	112	2.1	13	1.1	5	3.9	8	1.2	76	1.8	23	2.5	39	3.1	18	1.3	5	1.0	1	0.7						
9	5月	13	1.3	0	0.0	33	0.6	9	0.8	0	0.0	4	0.6	19	0.4	8	0.8	18	1.4	4	0.3	3	0.6	6	5.6						
10	6月	5	0.5	2	0.5	21	0.4	10	0.8	0	0.0	1	0.1	17	0.4	2	0.2	6	0.5	8	0.6	2	0.4	1	0.7						
11	7月	4	0.4	2	0.5	15	0.3	3	0.2	0	0.0	0	0.0	13	0.3	1	0.1	6	0.5	0	0.0	3	0.6	0	0.0						
12	8月	0	0.0	0	0.0	4	0.1	0	0.0	0	0.0	0	0.0	4	0.1	0	0.0	0	0.0	0	0.0	0	0.0	0	0.0	0	0.0	0	0.0	0	0.0
13	特段参加しなかった	64	6.5	9	3.1	162	3.1	70	6.1	9	7.6	34	5.1	124	2.9	33	3.5	66	5.3	73	5.5	19	3.9	15	14.3						

Q19_b 企業説明会やセミナー等について、最初に参加した時期、参加のピーク、最後に参加した時期は、それぞれいつ頃でしたか。／企業説明会等への参加のピーク (SA)

		全体 (ウエイト 補正前)		全体 (ウエイト 補正後)		大学4年生 (ウエイト 補正前)		大学4年生 (ウエイト 補正後)		大学院2年生 (ウエイト 補正前)		大学院2年生 (ウエイト 補正後)		大学4年生 (男性)		大学4年生 (女性)		大学院2年生 (男性)		大学院2年生 (女性)		大学4年生 (文系)		大学4年生 (理系)		大学院2年生 (文系)		大学院2年生 (理系)	
		度数	%	度数	%	度数	%	度数	%	度数	%	度数	%	度数	%	度数	%	度数	%	度数	%	度数	%	度数	%	度数	%	度数	%
全体		8694	100.0	8481	100.0	6650	100.0	6540	100.0	2044	100.0	1925	100.0	3671	100.0	2869	100.0	1382	100.0	544	100.0	5340	100.0	1199	100.0	680	100.0	1245	100.0
1	9月以前	143	1.6	137	1.6	102	1.5	101	1.5	41	2.0	43	2.3	66	1.8	35	1.2	33	2.4	10	1.9	68	1.3	32	2.7	19	2.8	24	2.0
2	10月	48	0.6	45	0.5	36	0.5	34	0.5	12	0.6	12	0.6	20	0.5	14	0.5	8	0.6	3	0.6	32	0.6	3	0.2	4	0.6	7	0.6
3	11月	89	1.0	85	1.0	61	0.9	60	0.9	28	1.4	33	1.7	32	0.9	28	1.0	20	1.5	13	2.4	47	0.9	12	1.0	20	2.9	13	1.1
4	12月	151	1.7	144	1.7	106	1.6	103	1.6	45	2.2	50	2.6	59	1.6	44	1.5	37	2.7	13	2.5	77	1.4	26	2.2	26	3.8	24	2.0
5	1月	175	2.0	172	2.0	126	1.9	128	2.0	49	2.4	49	2.6	82	2.2	46	1.6	35	2.5	15	2.7	97	1.8	31	2.6	23	3.4	26	2.1
6	2月	552	6.3	540	6.4	417	6.3	418	6.4	135	6.6	118	6.1	249	6.8	169	5.9	89	6.4	29	5.4	322	6.0	96	8.0	28	4.1	90	7.3
7	3月	5311	61.1	5042	59.5	3963	59.6	3870	59.2	1348	65.9	1187	61.6	2117	57.7	1752	61.1	873	63.2	314	57.8	3190	59.7	679	56.6	331	48.6	856	68.8
8	4月	1313	15.1	1355	16.0	1097	16.5	1080	16.5	216	10.6	228	11.8	587	16.0	493	17.2	150	10.9	78	14.4	904	16.9	176	14.7	111	16.3	117	9.4
9	5月	315	3.6	334	3.9	280	4.2	271	4.1	35	1.7	46	2.4	148	4.0	123	4.3	24	1.8	21	3.9	225	4.2	46	3.9	27	4.0	19	1.5
10	6月	150	1.7	158	1.9	118	1.8	121	1.9	32	1.6	37	1.9	76	2.1	45	1.6	25	1.8	12	2.2	97	1.8	24	2.0	20	3.0	17	1.4
11	7月	114	1.3	122	1.4	107	1.6	102	1.6	7	0.3	8	0.4	55	1.5	48	1.7	1	0.1	7	1.3	92	1.7	10	0.9	6	0.9	2	0.2
12	8月	15	0.2	19	0.2	15	0.2	17	0.3	0	0.0	0	0.0	11	0.3	6	0.2	0	0.0	0	0.0	17	0.3	0	0.0	0	0.0	0	0.0
13	特段参加しなかった	318	3.7	327	3.9	222	3.3	235	3.6	96	4.7	113	5.9	169	4.6	66	2.3	86	6.2	27	5.0	173	3.2	62	5.2	65	9.6	48	3.8
		大学4年生 (国立)		大学4年生 (公立)		大学4年生 (私立)		大学院2年生 (国立)		大学院2年生 (公立)		大学院2年生 (私立)		大学4年生 (東京圏大阪圏 在学・就職)		大学4年生 (東京圏大阪圏 非在学・就職)		大学4年生 (非東京圏大阪圏 在学・就職)		大学院2年生 (東京圏大阪圏 在学・就職)		大学院2年生 (東京圏大阪圏 非在学・就職)		大学4年生 (非東京圏大阪圏 在学・就職)		大学院2年生 (非東京圏大阪圏 在学・就職)			
全体		978	100.0	303	100.0	5258	100.0	1139	100.0	117	100.0	669	100.0	4277	100.0	945	100.0	1248	100.0	1329	100.0	474	100.0	107	100.0				
1	9月以前	22	2.3	2	0.6	76	1.5	26	2.3	2	1.7	15	2.3	73	1.7	9	0.9	18	1.5	36	2.7	6	1.3	1	0.7				
2	10月	4	0.4	0	0.0	31	0.6	9	0.8	1	0.6	2	0.3	23	0.5	6	0.6	5	0.4	9	0.7	2	0.5	0	0.0				
3	11月	11	1.1	6	1.9	43	0.8	21	1.8	1	0.5	12	1.8	44	1.0	10	1.1	3	0.2	27	2.0	5	1.2	1	0.7				
4	12月	19	1.9	4	1.3	81	1.5	37	3.2	0	0.0	14	2.0	79	1.8	13	1.4	11	0.8	37	2.8	8	1.8	3	2.6				
5	1月	19	1.9	1	0.5	108	2.1	34	3.0	4	3.3	11	1.7	91	2.1	19	2.0	16	1.3	39	2.9	7	1.5	3	3.1				
6	2月	50	5.1	13	4.2	355	6.8	66	5.8	9	7.4	44	6.5	269	6.3	61	6.4	82	6.6	74	5.6	36	7.6	6	5.5				
7	3月	575	58.7	193	63.7	3102	59.0	691	60.7	73	62.3	423	63.2	2639	61.7	565	59.7	632	50.6	817	61.4	314	66.3	54	50.2				
8	4月	136	13.9	59	19.4	885	16.8	129	11.3	19	16.1	80	12.0	648	15.2	153	16.2	272	21.8	156	11.7	54	11.4	16	14.7				
9	5月	40	4.1	4	1.4	226	4.3	23	2.0	0	0.0	23	3.4	148	3.5	45	4.7	76	6.1	29	2.2	10	2.1	6	5.6				
10	6月	17	1.8	3	1.0	101	1.9	25	2.2	0	0.0	12	1.8	75	1.8	16	1.7	29	2.3	28	2.1	6	1.3	3	2.6				
11	7月	22	2.3	6	2.0	74	1.4	8	0.7	1	0.5	0	0.0	52	1.2	14	1.5	34	2.8	3	0.2	5	1.1	0	0.0				
12	8月	1	0.1	3	1.0	13	0.2	0	0.0	0	0.0	0	0.0	13	0.3	1	0.1	3	0.2	0	0.0	0	0.0	0	0.0				
13	特段参加しなかった	64	6.5	9	3.1	162	3.1	70	6.1	9	7.6	34	5.1	124	2.9	33	3.5	66	5.3	73	5.5	19	3.9	15	14.3				

Q19_c 企業説明会やセミナー等について、最初に参加した時期、参加のピーク、最後に参加した時期は、それぞれいつ頃でしたか。／最後に参加した企業説明会等の時期 (SA)

		全体 (ウエイト 補正前)		全体 (ウエイト 補正後)		大学4年生 (ウエイト 補正前)		大学4年生 (ウエイト 補正後)		大学院2年生 (ウエイト 補正前)		大学院2年生 (ウエイト 補正後)		大学4年生 (男性)		大学4年生 (女性)		大学院2年生 (男性)		大学院2年生 (女性)		大学4年生 (文系)		大学4年生 (理系)		大学院2年生 (文系)		大学院2年生 (理系)		
		度数	%	度数	%	度数	%	度数	%	度数	%	度数	%	度数	%	度数	%	度数	%	度数	%	度数	%	度数	%	度数	%	度数	%	度数
全体		8694	100.0	8481	100.0	6650	100.0	6540	100.0	2044	100.0	1925	100.0	3671	100.0	2869	100.0	1382	100.0	544	100.0	5340	100.0	1199	100.0	680	100.0	1245	100.0	
1	9月以前	61	0.7	59	0.7	42	0.6	42	0.6	19	0.9	21	1.1	28	0.8	14	0.5	15	1.1	7	1.2	32	0.6	11	0.9	10	1.5	11	0.9	
2	10月	17	0.2	17	0.2	11	0.2	12	0.2	6	0.3	8	0.4	11	0.3	1	0.0	5	0.3	3	0.6	9	0.2	3	0.2	4	0.6	3	0.3	
3	11月	34	0.4	32	0.4	21	0.3	21	0.3	13	0.6	16	0.8	12	0.3	8	0.3	14	1.0	2	0.4	18	0.3	3	0.2	9	1.3	7	0.6	
4	12月	56	0.6	56	0.7	38	0.6	39	0.6	18	0.9	23	1.2	27	0.7	12	0.4	21	1.5	2	0.4	30	0.6	9	0.8	16	2.3	8	0.6	
5	1月	64	0.7	56	0.7	38	0.6	38	0.6	26	1.3	25	1.3	22	0.6	15	0.5	15	1.1	10	1.9	26	0.5	12	1.0	11	1.7	13	1.1	
6	2月	184	2.1	175	2.1	130	2.0	131	2.0	54	2.6	48	2.5	81	2.2	50	1.7	38	2.7	11	2.0	99	1.9	31	2.6	12	1.8	36	2.9	
7	3月	1413	16.3	1272	15.0	885	13.3	896	13.7	528	25.8	483	25.1	565	15.4	331	11.5	370	26.8	113	20.8	611	11.4	284	23.7	140	20.6	343	27.6	
8	4月	2444	28.1	2299	27.1	1775	26.7	1746	26.7	669	32.7	581	30.2	1003	27.3	744	25.9	429	31.0	152	28.0	1420	26.6	327	27.2	157	23.1	424	34.1	
9	5月	1983	22.8	1984	23.4	1644	24.7	1593	24.4	339	16.6	306	15.9	833	22.7	760	26.5	219	15.9	86	15.9	1366	25.6	227	18.9	105	15.5	200	16.1	
10	6月	1173	13.5	1200	14.1	983	14.8	956	14.6	190	9.3	200	10.4	500	13.6	456	15.9	122	8.9	78	14.3	823	15.4	134	11.1	95	14.0	105	8.4	
11	7月	738	8.5	778	9.2	664	10.0	640	9.8	74	3.6	83	4.3	321	8.7	320	11.1	42	3.0	42	7.6	560	10.5	81	6.7	42	6.2	41	3.3	
12	8月	209	2.4	228	2.7	197	3.0	191	2.9	12	0.6	17	0.9	98	2.7	92	3.2	7	0.5	10	1.8	175	3.3	16	1.4	12	1.7	5	0.4	
13	特段参加しなかった	318	3.7	327	3.9	222	3.3	235	3.6	96	4.7	113	5.9	169	4.6	66	2.3	86	6.2	27	5.0	173	3.2	62	5.2	65	9.6	48	3.8	
		大学4年生 (国立)		大学4年生 (公立)		大学4年生 (私立)		大学院2年生 (国立)		大学院2年生 (公立)		大学院2年生 (私立)		大学4年生 (東京圏大阪圏 在学・就職)		大学4年生 (東京圏大阪圏 非在学・就職)		大学4年生 (非東京圏大阪 圏在学・就職)		大学院2年生 (東京圏大阪圏 在学・就職)		大学院2年生 (東京圏大阪圏 非在学・就職)		大学4年生 (非東京圏大阪 圏在学・就職)		大学院2年生 (非東京圏大阪 圏在学・就職)				
全体		978	100.0	303	100.0	5258	100.0	1139	100.0	117	100.0	669	100.0	4277	100.0	945	100.0	1248	100.0	1329	100.0	474	100.0	107	100.0					
1	9月以前	8	0.8	0	0.0	34	0.7	9	0.8	1	1.1	11	1.7	31	0.7	1	0.1	11	0.9	17	1.3	4	0.9	0	0.0					
2	10月	3	0.3	0	0.0	9	0.2	6	0.5	0	0.0	2	0.3	8	0.2	0	0.0	3	0.3	7	0.5	1	0.2	0	0.0					
3	11月	4	0.4	1	0.5	15	0.3	13	1.2	1	0.6	2	0.3	15	0.3	5	0.5	0	0.0	16	1.2	0	0.0	0	0.0					
4	12月	7	0.7	3	1.1	28	0.5	20	1.8	0	0.0	3	0.4	32	0.7	4	0.4	3	0.3	15	1.1	7	1.5	1	1.3					
5	1月	3	0.4	0	0.0	34	0.6	14	1.2	1	0.5	10	1.5	27	0.6	7	0.7	4	0.3	18	1.3	4	0.7	1	1.3					
6	2月	22	2.2	5	1.7	104	2.0	28	2.4	4	3.2	17	2.5	90	2.1	16	1.7	22	1.8	33	2.5	9	1.9	6	6.0					
7	3月	205	20.9	42	14.0	648	12.3	284	24.9	44	37.8	155	23.2	567	13.2	167	17.7	149	12.0	340	25.5	116	24.5	26	24.1					
8	4月	278	28.4	67	22.2	1401	26.6	347	30.4	30	25.9	204	30.5	1159	27.1	255	27.0	318	25.5	405	30.4	151	31.9	26	23.9					
9	5月	181	18.5	88	28.9	1324	25.2	188	16.5	6	5.4	111	16.6	1070	25.0	227	24.0	284	22.8	195	14.7	89	18.9	17	15.4					
10	6月	102	10.4	45	14.9	809	15.4	110	9.6	17	14.9	73	10.9	639	14.9	121	12.8	188	15.1	147	11.0	43	9.1	11	9.9					
11	7月	76	7.8	31	10.3	533	10.1	40	3.5	3	2.4	41	6.1	396	9.2	85	9.0	157	12.6	54	4.1	27	5.7	2	1.9					
12	8月	25	2.5	10	3.3	156	3.0	11	1.0	1	0.6	5	0.8	121	2.8	26	2.7	42	3.3	12	0.9	3	0.7	2	1.9					
13	特段参加しなかった	64	6.5	9	3.1	162	3.1	70	6.1	9	7.6	34	5.1	124	2.9	33	3.5	66	5.3	73	5.5	19	3.9	15	14.3					

Q19_1 合計で何社の企業説明会やセミナーに参加しましたか。／社程度 (NU)

		全体 (ウエイト 補正前)		全体 (ウエイト 補正後)		大学4年生 (ウエイト 補正前)		大学4年生 (ウエイト 補正後)		大学院2年生 (ウエイト 補正前)		大学院2年生 (ウエイト 補正後)		大学4年生 (男性)		大学4年生 (女性)		大学院2年生 (男性)		大学院2年生 (女性)		大学4年生 (文系)		大学4年生 (理系)		大学院2年生 (文系)		大学院2年生 (理系)	
		度数		度数		度数		度数		度数		度数		度数		度数		度数		度数		度数		度数		度数		度数	
全体		8376		8155		6428		6305		1948		1812		3503		2802		1296		516		5168		1137		615		1198	
平均値			24.08		24.57		25.84		25.41		18.27		17.92		23.63		27.63		17.02		20.17		26.85		18.83		17.78		17.99
最小値			1		1		1		1		1		1		1		1		1		1		1		1		1		1
最大値			300		300		300		300		200		200		300		150		200		150		300		200		100		200
		大学4年生 (国立)		大学4年生 (公立)		大学4年生 (私立)		大学院2年生 (国立)		大学院2年生 (公立)		大学院2年生 (私立)		大学4年生 (東京圏大阪圏 在学・就職)		大学4年生 (東京圏大阪圏 非在学・就職)		大学4年生 (非東京圏大阪 圏在学・就職)		大学院2年生 (東京圏大阪圏 在学・就職)		大学院2年生 (東京圏大阪圏 非在学・就職)		大学4年生 (非東京圏大阪 圏在学・就職)		大学院2年生 (非東京圏大阪 圏在学・就職)			
全体		915		294		5096		1069		108		635		4153		912		1182		1257		455		92					
平均値			19.13		28.46		26.36		17.24		17.35		19.17		27.59		23.36		19.73		17.89		18.95		13.43				
最小値			1		1		1		1		1		1		1		1		1		1		1		1		1		1
最大値			200		200		300		200		100		150		300		200		130		150		200		60				

Q20_a エントリーシート提出について、最初に提出した時期、提出のピーク、最後に提出した時期は、それぞれいつ頃でしたか。／最初にエントリーシートを提出した時期(SA)

		全体 (ウエイト 補正前)		全体 (ウエイト 補正後)		大学4年生 (ウエイト 補正前)		大学4年生 (ウエイト 補正後)		大学院2年生 (ウエイト 補正前)		大学院2年生 (ウエイト 補正後)		大学4年生 (男性)		大学4年生 (女性)		大学院2年生 (男性)		大学院2年生 (女性)		大学4年生 (文系)		大学4年生 (理系)		大学院2年生 (文系)		大学院2年生 (理系)			
		度数	%	度数	%	度数	%	度数	%	度数	%	度数	%	度数	%	度数	%	度数	%	度数	%	度数	%	度数	%	度数	%	度数	%		
全体		8694	100.0	8481	100.0	6650	100.0	6540	100.0	2044	100.0	1925	100.0	3671	100.0	2869	100.0	1382	100.0	544	100.0	5340	100.0	1199	100.0	680	100.0	1245	100.0		
1	9月以前	467	5.4	461	5.4	352	5.3	343	5.2	115	5.6	133	6.9	215	5.8	128	4.5	102	7.4	31	5.7	283	5.3	60	5.0	68	10.0	65	5.2		
2	10月	158	1.8	146	1.7	106	1.6	105	1.6	52	2.5	51	2.7	57	1.6	47	1.6	39	2.8	12	2.3	85	1.6	20	1.7	23	3.4	28	2.2		
3	11月	150	1.7	152	1.8	116	1.7	115	1.8	34	1.7	39	2.0	70	1.9	45	1.6	24	1.8	15	2.8	107	2.0	8	0.7	25	3.6	15	1.2		
4	12月	393	4.5	392	4.6	306	4.6	303	4.6	87	4.3	88	4.6	165	4.5	138	4.8	49	3.5	39	7.1	261	4.9	41	3.5	41	6.0	47	3.8		
5	1月	546	6.3	512	6.0	399	6.0	388	5.9	147	7.2	133	6.9	206	5.6	182	6.3	95	6.9	38	7.0	323	6.1	65	5.4	48	7.1	85	6.8		
6	2月	1190	13.7	1167	13.8	936	14.1	916	14.0	254	12.4	228	11.9	469	12.8	447	15.6	160	11.5	69	12.7	774	14.5	142	11.8	68	10.0	160	12.9		
7	3月	4468	51.4	4238	50.0	3321	49.9	3253	49.7	1147	56.1	996	51.7	1811	49.3	1442	50.3	743	53.8	253	46.5	2651	49.6	602	50.2	256	37.7	740	59.4		
8	4月	646	7.4	679	8.0	546	8.2	541	8.3	100	4.9	114	5.9	315	8.6	226	7.9	79	5.7	35	6.4	423	7.9	118	9.8	53	7.9	60	4.8		
9	5月	182	2.1	202	2.4	163	2.5	163	2.5	19	0.9	29	1.5	95	2.6	68	2.4	16	1.1	13	2.4	120	2.3	43	3.6	22	3.2	7	0.6		
10	6月	112	1.3	117	1.4	95	1.4	94	1.4	17	0.8	17	0.9	54	1.5	40	1.4	7	0.5	10	1.9	75	1.4	19	1.5	8	1.2	9	0.7		
11	7月	55	0.6	60	0.7	45	0.7	45	0.7	10	0.5	18	0.9	30	0.8	15	0.5	5	0.3	13	2.4	36	0.7	9	0.7	15	2.2	3	0.2		
12	8月	3	0.0	3	0.0	1	0.0	1	0.0	2	0.1	3	0.1	1	0.0	0	0.0	3	0.2	0	0.0	1	0.0	0	0.0	2	0.3	1	0.1		
13	特段行わなかった	324	3.7	354	4.2	264	4.0	274	4.2	60	2.9	77	4.0	184	5.0	90	3.1	61	4.4	16	2.9	201	3.8	73	6.1	51	7.5	26	2.1		
		大学4年生 (国立)		大学4年生 (公立)		大学4年生 (私立)		大学院2年生 (国立)		大学院2年生 (公立)		大学院2年生 (私立)		大学4年生 (東京圏大阪圏 在学・就職)		大学4年生 (東京圏大阪圏 非在学・就職)		大学4年生 (非東京圏大阪 圏在学・就職)		大学院2年生 (東京圏大阪圏 在学・就職)		大学院2年生 (東京圏大阪圏 非在学・就職)		大学院2年生 (非東京圏大阪 圏在学・就職)							
		度数	%	度数	%	度数	%	度数	%	度数	%	度数	%	度数	%	度数	%	度数	%	度数	%	度数	%	度数	%	度数	%	度数	%	度数	%
全体		978	100.0	303	100.0	5258	100.0	1139	100.0	117	100.0	669	100.0	4277	100.0	945	100.0	1248	100.0	1329	100.0	474	100.0	107	100.0						
1	9月以前	64	6.6	3	1.0	275	5.2	79	7.0	4	3.6	49	7.3	298	7.0	26	2.7	17	1.4	108	8.1	21	4.3	3	2.5						
2	10月	10	1.0	4	1.4	91	1.7	31	2.8	1	0.6	19	2.8	92	2.2	8	0.8	5	0.4	47	3.5	3	0.7	0	0.0						
3	11月	14	1.4	3	1.0	98	1.9	23	2.1	3	2.2	13	2.0	98	2.3	12	1.3	4	0.3	36	2.7	3	0.7	0	0.0						
4	12月	27	2.8	18	6.1	257	4.9	45	3.9	18	15.3	25	3.7	237	5.5	36	3.8	26	2.1	73	5.5	12	2.5	2	2.3						
5	1月	39	3.9	22	7.2	327	6.2	88	7.7	11	9.6	33	5.0	299	7.0	54	5.8	30	2.4	102	7.6	31	6.5	1	0.7						
6	2月	89	9.1	62	20.3	765	14.6	118	10.3	12	10.3	98	14.7	684	16.0	122	12.9	109	8.7	155	11.7	60	12.7	10	9.2						
7	3月	494	50.5	139	45.7	2621	49.8	606	53.2	59	50.1	332	49.6	1993	46.6	539	57.0	695	55.6	647	48.7	293	62.0	51	47.8						
8	4月	100	10.2	25	8.1	416	7.9	63	5.5	2	1.9	49	7.3	294	6.9	76	8.0	159	12.8	74	5.6	30	6.3	10	9.0						
9	5月	40	4.1	8	2.5	115	2.2	14	1.2	0	0.0	15	2.3	85	2.0	22	2.3	51	4.1	14	1.0	3	0.6	12	11.3						
10	6月	28	2.9	9	3.0	56	1.1	13	1.2	1	0.6	3	0.4	39	0.9	13	1.3	41	3.3	13	1.0	3	0.7	0	0.3						
11	7月	16	1.7	3	1.1	25	0.5	9	0.8	0	0.0	9	1.3	28	0.7	2	0.2	14	1.2	15	1.1	3	0.6	0	0.0						
12	8月	0	0.0	0	0.0	1	0.0	1	0.1	0	0.0	2	0.3	1	0.0	0	0.0	0	0.0	2	0.1	1	0.1	0	0.0						
13	特段行わなかった	56	5.8	8	2.6	210	4.0	49	4.3	7	5.7	22	3.2	131	3.1	37	3.9	97	7.8	43	3.3	12	2.4	18	16.9						

Q20_b エントリーシート提出について、最初に提出した時期、提出のピーク、最後に提出した時期は、それぞれいつ頃でしたか。／エントリーシートの提出のピーク (SA)

		全体 (ウエイト 補正前)		全体 (ウエイト 補正後)		大学4年生 (ウエイト 補正前)		大学4年生 (ウエイト 補正後)		大学院2年生 (ウエイト 補正前)		大学院2年生 (ウエイト 補正後)		大学4年生 (男性)		大学4年生 (女性)		大学院2年生 (男性)		大学院2年生 (女性)		大学4年生 (文系)		大学4年生 (理系)		大学院2年生 (文系)		大学院2年生 (理系)		
		度数	%	度数	%	度数	%	度数	%	度数	%	度数	%	度数	%	度数	%	度数	%	度数	%	度数	%	度数	%	度数	%	度数	%	
全体		8694	100.0	8481	100.0	6650	100.0	6540	100.0	2044	100.0	1925	100.0	3671	100.0	2869	100.0	1382	100.0	544	100.0	5340	100.0	1199	100.0	680	100.0	1245	100.0	
1	9月以前	79	0.9	77	0.9	56	0.8	55	0.8	23	1.1	26	1.4	42	1.1	13	0.5	18	1.3	8	1.5	41	0.8	14	1.2	15	2.2	12	0.9	
2	10月	30	0.3	32	0.4	19	0.3	21	0.3	11	0.5	16	0.8	17	0.5	4	0.2	14	1.0	2	0.4	14	0.3	7	0.6	11	1.6	5	0.4	
3	11月	35	0.4	32	0.4	21	0.3	20	0.3	14	0.7	18	1.0	12	0.3	8	0.3	11	0.8	7	1.4	14	0.3	5	0.5	12	1.8	6	0.5	
4	12月	42	0.5	39	0.5	24	0.4	23	0.4	18	0.9	25	1.3	14	0.4	9	0.3	18	1.3	7	1.3	16	0.3	7	0.5	17	2.5	8	0.6	
5	1月	101	1.2	86	1.0	55	0.8	54	0.8	46	2.3	48	2.4	30	0.8	25	0.9	36	2.6	10	1.8	44	0.8	10	0.9	20	3.0	26	2.1	
6	2月	180	2.1	164	1.9	129	1.9	125	1.9	51	2.5	42	2.2	65	1.8	59	2.1	31	2.3	10	1.9	96	1.8	29	2.4	6	0.9	35	2.8	
7	3月	3348	38.5	3040	35.8	2240	33.7	2235	34.2	1108	54.2	939	48.8	1308	35.6	927	32.3	701	50.7	238	43.9	1759	32.9	476	39.7	215	31.6	724	58.2	
8	4月	3389	39.0	3431	40.5	2817	42.4	2740	41.9	572	28.0	562	29.2	1484	40.4	1256	43.8	395	28.6	167	30.8	2332	43.7	408	34.0	233	34.3	329	26.4	
9	5月	762	8.8	800	9.4	676	10.2	649	9.9	86	4.2	108	5.6	324	8.8	325	11.3	64	4.6	45	8.2	534	10.0	114	9.5	62	9.2	46	3.7	
10	6月	244	2.8	251	3.0	205	3.1	200	3.1	39	1.9	42	2.2	109	3.0	92	3.2	23	1.6	19	3.5	162	3.0	38	3.2	20	3.0	22	1.7	
11	7月	144	1.7	160	1.9	130	2.0	131	2.0	14	0.7	21	1.1	76	2.1	55	1.9	7	0.5	14	2.5	114	2.1	16	1.3	15	2.2	6	0.4	
12	8月	16	0.2	17	0.2	14	0.2	14	0.2	2	0.1	3	0.1	8	0.2	6	0.2	3	0.2	0	0.0	12	0.2	2	0.1	2	0.3	1	0.1	
13	特段行わなかった	324	3.7	354	4.2	264	4.0	274	4.2	60	2.9	77	4.0	184	5.0	90	3.1	61	4.4	16	2.9	201	3.8	73	6.1	51	7.5	26	2.1	
		大学4年生 (国立)		大学4年生 (公立)		大学4年生 (私立)		大学院2年生 (国立)		大学院2年生 (公立)		大学院2年生 (私立)		大学4年生 (東京圏大阪圏 在学・就職)		大学4年生 (東京圏大阪圏 非在学・就職)		大学4年生 (非東京圏大阪圏 在学・就職)		大学院2年生 (東京圏大阪圏 在学・就職)		大学院2年生 (東京圏大阪圏 非在学・就職)		大学院2年生 (非東京圏大阪圏 在学・就職)		大学院2年生 (非東京圏大阪圏 非在学・就職)				
全体		978	100.0	303	100.0	5258	100.0	1139	100.0	117	100.0	669	100.0	4277	100.0	945	100.0	1248	100.0	1329	100.0	474	100.0	107	100.0					
1	9月以前	21	2.1	0	0.0	35	0.7	16	1.4	3	2.4	7	1.1	41	0.9	3	0.3	10	0.8	22	1.7	2	0.4	2	2.1					
2	10月	5	0.6	0	0.0	16	0.3	11	1.0	0	0.0	5	0.7	19	0.4	1	0.1	0	0.0	11	0.8	2	0.5	0	0.0					
3	11月	4	0.4	0	0.0	16	0.3	11	0.9	1	0.5	7	1.1	20	0.5	0	0.0	0	0.0	16	1.2	2	0.4	0	0.0					
4	12月	6	0.6	1	0.3	16	0.3	13	1.1	5	4.5	7	1.0	17	0.4	5	0.5	1	0.1	23	1.8	1	0.1	1	0.7					
5	1月	4	0.5	3	0.9	47	0.9	28	2.4	5	4.5	14	2.0	45	1.1	4	0.4	2	0.2	40	3.0	4	0.9	2	1.6					
6	2月	12	1.2	4	1.2	109	2.1	24	2.1	4	3.5	13	2.0	88	2.1	23	2.4	12	0.9	31	2.3	10	2.1	1	0.7					
7	3月	328	33.5	106	35.0	1801	34.2	567	49.8	65	56.6	307	45.9	1524	35.6	365	38.6	323	25.9	644	48.5	254	53.6	37	34.4					
8	4月	379	38.8	130	42.9	2231	42.4	324	28.4	25	21.1	214	32.0	1824	42.6	363	38.4	535	42.9	378	28.5	152	32.2	28	26.4					
9	5月	84	8.6	27	8.8	538	10.2	61	5.3	1	1.3	46	6.8	373	8.7	108	11.4	157	12.6	72	5.4	24	5.0	12	11.0					
10	6月	45	4.6	10	3.4	145	2.8	25	2.2	0	0.0	16	2.5	110	2.6	24	2.5	64	5.1	29	2.1	7	1.4	7	6.2					
11	7月	30	3.1	15	4.9	86	1.6	10	0.9	1	1.1	9	1.3	79	1.8	10	1.0	41	3.3	17	1.3	3	0.7	0	0.0					
12	8月	3	0.3	0	0.0	11	0.2	1	0.1	0	0.0	2	0.3	7	0.2	2	0.2	4	0.4	2	0.1	1	0.1	0	0.0					
13	特段行わなかった	56	5.8	8	2.6	210	4.0	49	4.3	7	5.7	22	3.2	131	3.1	37	3.9	97	7.8	43	3.3	12	2.4	18	16.9					

Q20_c エントリーシート提出について、最初に提出した時期、提出のピーク、最後に提出した時期は、それぞれいつ頃でしたか。／最後にエントリーシートを提出した時期 (SA)

		全体 (ウエイト 補正前)		全体 (ウエイト 補正後)		大学4年生 (ウエイト 補正前)		大学4年生 (ウエイト 補正後)		大学院2年生 (ウエイト 補正前)		大学院2年生 (ウエイト 補正後)		大学4年生 (男性)		大学4年生 (女性)		大学院2年生 (男性)		大学院2年生 (女性)		大学4年生 (文系)		大学4年生 (理系)		大学院2年生 (文系)		大学院2年生 (理系)	
		度数	%	度数	%	度数	%	度数	%	度数	%	度数	%	度数	%	度数	%	度数	%	度数	%	度数	%	度数	%	度数	%	度数	%
全体		8694	100.0	8481	100.0	6650	100.0	6540	100.0	2044	100.0	1925	100.0	3671	100.0	2869	100.0	1382	100.0	544	100.0	5340	100.0	1199	100.0	680	100.0	1245	100.0
1	9月以前	38	0.4	38	0.5	25	0.4	27	0.4	13	0.6	15	0.8	21	0.6	6	0.2	8	0.6	7	1.2	16	0.3	12	1.0	8	1.1	7	0.5
2	10月	11	0.1	10	0.1	7	0.1	7	0.1	4	0.2	5	0.2	5	0.1	2	0.1	5	0.3	0	0.0	5	0.1	1	0.1	2	0.3	2	0.2
3	11月	22	0.3	20	0.2	14	0.2	13	0.2	8	0.4	10	0.5	8	0.2	5	0.2	10	0.7	1	0.1	11	0.2	2	0.2	7	1.0	4	0.3
4	12月	33	0.4	32	0.4	19	0.3	20	0.3	14	0.7	19	1.0	15	0.4	5	0.2	13	0.9	6	1.1	11	0.2	9	0.7	13	1.9	6	0.5
5	1月	65	0.7	55	0.6	34	0.5	34	0.5	31	1.5	30	1.6	22	0.6	13	0.4	23	1.6	8	1.4	26	0.5	8	0.7	17	2.5	13	1.1
6	2月	76	0.9	66	0.8	44	0.7	44	0.7	32	1.6	31	1.6	28	0.8	16	0.6	24	1.8	6	1.2	34	0.6	10	0.8	8	1.2	23	1.8
7	3月	869	10.0	750	8.8	510	7.7	517	7.9	359	17.6	311	16.1	322	8.8	195	6.8	240	17.4	71	13.0	357	6.7	160	13.3	64	9.5	246	19.8
8	4月	2476	28.5	2340	27.6	1740	26.2	1746	26.7	736	36.0	664	34.5	1085	29.6	661	23.1	487	35.3	177	32.6	1383	25.9	363	30.3	201	29.6	463	37.2
9	5月	2505	28.8	2475	29.2	2055	30.9	1982	30.3	450	22.0	394	20.4	1025	27.9	956	33.3	289	20.9	104	19.2	1671	31.3	310	25.9	126	18.5	268	21.5
10	6月	1302	15.0	1314	15.5	1084	16.3	1045	16.0	218	10.7	226	11.7	521	14.2	523	18.2	146	10.5	80	14.8	896	16.8	149	12.4	97	14.2	129	10.4
11	7月	784	9.0	823	9.7	682	10.3	663	10.1	102	5.0	122	6.4	348	9.5	314	11.0	64	4.6	59	10.8	578	10.8	85	7.1	72	10.6	50	4.0
12	8月	189	2.2	205	2.4	172	2.6	169	2.6	17	0.8	22	1.1	87	2.4	82	2.9	13	0.9	9	1.7	151	2.8	17	1.4	14	2.1	8	0.6
13	特段行わなかった	324	3.7	354	4.2	264	4.0	274	4.2	60	2.9	77	4.0	184	5.0	90	3.1	61	4.4	16	2.9	201	3.8	73	6.1	51	7.5	26	2.1
		大学4年生 (国立)		大学4年生 (公立)		大学4年生 (私立)		大学院2年生 (国立)		大学院2年生 (公立)		大学院2年生 (私立)		大学4年生 (東京圏大阪圏 在学・就職)		大学4年生 (非東京圏大阪圏 非在学・就職)		大学院2年生 (東京圏大阪圏 在学・就職)		大学院2年生 (非東京圏大阪圏 非在学・就職)		大学院2年生 (東京圏大阪圏 在学・就職)		大学院2年生 (非東京圏大阪圏 非在学・就職)					
全体		978	100.0	303	100.0	5258	100.0	1139	100.0	117	100.0	669	100.0	4277	100.0	945	100.0	1248	100.0	1329	100.0	474	100.0	107	100.0				
1	9月以前	8	0.8	0	0.0	19	0.4	7	0.6	2	1.7	5	0.8	15	0.4	1	0.2	9	0.7	11	0.8	2	0.4	2	2.1				
2	10月	2	0.2	0	0.0	4	0.1	4	0.3	0	0.0	1	0.1	6	0.1	0	0.0	0	0.0	5	0.4	0	0.0	0	0.0				
3	11月	4	0.4	0	0.0	10	0.2	7	0.6	1	0.5	3	0.4	11	0.3	2	0.2	0	0.0	10	0.8	0	0.0	0	0.0				
4	12月	6	0.6	1	0.3	13	0.3	15	1.3	1	0.6	3	0.4	16	0.4	3	0.3	1	0.1	12	0.9	4	0.8	1	0.7				
5	1月	5	0.5	0	0.0	29	0.6	25	2.2	1	0.5	5	0.7	30	0.7	4	0.4	0	0.0	25	1.9	4	0.8	1	1.0				
6	2月	8	0.8	1	0.5	35	0.7	16	1.4	2	1.7	13	2.0	30	0.7	6	0.6	6	0.5	25	1.9	4	0.9	1	0.7				
7	3月	95	9.7	16	5.2	406	7.7	174	15.2	27	22.7	110	16.5	327	7.7	91	9.6	90	7.2	207	15.5	86	18.2	17	15.5				
8	4月	309	31.6	83	27.3	1355	25.8	393	34.5	41	34.6	230	34.5	1169	27.3	267	28.2	295	23.7	479	36.0	158	33.4	25	23.5				
9	5月	265	27.1	93	30.8	1623	30.9	253	22.2	14	11.9	127	19.0	1326	31.0	297	31.4	343	27.4	258	19.4	114	24.1	19	17.9				
10	6月	108	11.0	57	18.8	880	16.7	121	10.6	17	14.8	88	13.2	683	16.0	140	14.8	209	16.8	153	11.5	56	11.9	14	12.7				
11	7月	85	8.7	30	10.0	547	10.4	63	5.6	6	5.2	53	7.9	431	10.1	72	7.7	155	12.4	87	6.5	28	6.0	7	6.5				
12	8月	27	2.8	14	4.7	127	2.4	14	1.2	0	0.0	8	1.2	102	2.4	25	2.6	43	3.4	14	1.1	5	1.0	3	2.6				
13	特段行わなかった	56	5.8	8	2.6	210	4.0	49	4.3	7	5.7	22	3.2	131	3.1	37	3.9	97	7.8	43	3.3	12	2.4	18	16.9				

Q20_1 あなたはエントリーシートを何社に提出しましたか。／社程度 (NU)

		全体 (ウエイト 補正前)		全体 (ウエイト 補正後)		大学4年生 (ウエイト 補正前)		大学4年生 (ウエイト 補正後)		大学院2年生 (ウエイト 補正前)		大学院2年生 (ウエイト 補正後)		大学4年生 (男性)		大学4年生 (女性)		大学院2年生 (男性)		大学院2年生 (女性)		大学4年生 (文系)		大学4年生 (理系)		大学院2年生 (文系)		大学院2年生 (理系)	
		度数		度数		度数		度数		度数		度数		度数		度数		度数		度数		度数		度数		度数		度数	
全体		8370		8128		6386		6266		1984		1848		3487		2779		1320		528		5140		1126		629		1219	
平均値		15.35		15.66		16.20		16.06		12.62		12.58		15.28		17.05		11.88		14.32		17.12		11.21		13.62		12.04	
最小値		1		1		1		1		1		1		1		1		1		1		1		1		1		1	
最大値		130		130		120		130		130		130		120		100		130		67		120		100		50		130	
		大学4年生 (国立)		大学4年生 (公立)		大学4年生 (私立)		大学院2年生 (国立)		大学院2年生 (公立)		大学院2年生 (私立)		大学4年生 (東京圏大阪圏 在学・就職)		大学4年生 (非東京圏大阪圏 非在学・就職)		大学院2年生 (東京圏大阪圏 在学・就職)		大学院2年生 (非東京圏大阪圏 非在学・就職)		大学院2年生 (東京圏大阪圏 在学・就職)		大学院2年生 (非東京圏大阪圏 非在学・就職)					
全体		922		295		5049		1090		111		647		4146		1151		1286		462		89							
平均値		11.20		18.86		16.78		12.54		13.46		12.50		18.18		13.77		10.57		12.91		12.60				8.04			
最小値		1		1		1		1		1		1		1		1		1		1		1				1			
最大値		100		100		120		130		50		60		100		80		120		100									

Q21_a 採用面接について、最初に受けた時期、採用面接のピーク、最後に受けた時期は、それぞれいつ頃でしたか。／最初に受けた採用面接の時期 (SA)

		全体 (ウエイト 補正前)		全体 (ウエイト 補正後)		大学4年生 (ウエイト 補正前)		大学4年生 (ウエイト 補正後)		大学院2年生 (ウエイト 補正前)		大学院2年生 (ウエイト 補正後)		大学4年生 (男性)		大学4年生 (女性)		大学院2年生 (男性)		大学院2年生 (女性)		大学4年生 (文系)		大学4年生 (理系)		大学院2年生 (文系)		大学院2年生 (理系)			
		度数	%	度数	%	度数	%	度数	%	度数	%	度数	%	度数	%	度数	%	度数	%	度数	%	度数	%	度数	%	度数	%	度数	%	度数	%
全体		8694	100.0	8481	100.0	6650	100.0	6540	100.0	2044	100.0	1925	100.0	3671	100.0	2869	100.0	1382	100.0	544	100.0	5340	100.0	1199	100.0	680	100.0	1245	100.0		
1	9月以前	210	2.4	210	2.5	155	2.3	154	2.4	55	2.7	65	3.4	104	2.8	51	1.8	58	4.2	7	1.3	127	2.4	27	2.3	34	5.0	31	2.5		
2	10月	133	1.5	138	1.6	101	1.5	105	1.6	32	1.6	35	1.8	68	1.9	37	1.3	22	1.6	13	2.3	81	1.5	24	2.0	18	2.6	17	1.4		
3	11月	144	1.7	134	1.6	106	1.6	101	1.5	38	1.9	37	1.9	60	1.6	40	1.4	29	2.1	7	1.4	87	1.6	13	1.1	15	2.3	21	1.7		
4	12月	297	3.4	304	3.6	248	3.7	240	3.7	49	2.4	56	2.9	123	3.3	117	4.1	36	2.6	20	3.8	207	3.9	33	2.7	31	4.5	26	2.1		
5	1月	479	5.5	463	5.5	351	5.3	343	5.2	128	6.3	136	7.1	184	5.0	159	5.6	81	5.8	55	10.2	287	5.4	56	4.6	68	9.7	70	5.6		
6	2月	995	11.4	962	11.3	770	11.6	758	11.6	225	11.0	182	9.5	407	11.1	351	12.2	130	9.4	52	9.5	635	11.9	122	10.2	39	5.8	143	11.5		
7	3月	3112	35.8	2971	35.0	2311	34.8	2274	34.8	801	39.2	712	37.0	1269	34.6	1005	35.0	532	38.5	180	33.2	1843	34.5	431	35.9	192	28.2	521	41.8		
8	4月	2031	23.4	1925	22.7	1504	22.6	1475	22.6	527	25.8	459	23.8	821	22.4	654	22.8	347	25.1	112	20.6	1206	22.6	269	22.4	119	17.6	339	27.2		
9	5月	568	6.5	597	7.0	496	7.5	483	7.4	72	3.5	85	4.4	266	7.3	216	7.5	42	3.0	43	7.9	386	7.2	97	8.1	51	7.5	34	2.7		
10	6月	311	3.6	330	3.9	265	4.0	263	4.0	46	2.3	56	2.9	154	4.2	109	3.8	40	2.9	16	2.9	214	4.0	49	4.1	35	5.1	21	1.7		
11	7月	176	2.0	192	2.3	147	2.2	147	2.2	29	1.4	47	2.4	89	2.4	58	2.0	27	2.0	20	3.6	119	2.2	28	2.3	39	5.7	8	0.7		
12	8月	27	0.3	29	0.3	26	0.4	25	0.4	1	0.0	1	0.0	16	0.4	9	0.3	1	0.1	0	0.0	19	0.4	6	0.5	0	0.0	1	0.1		
13	特段行わなかった	211	2.4	226	2.7	170	2.6	172	2.6	41	2.0	55	2.9	111	3.0	62	2.1	37	2.7	18	3.4	127	2.4	45	3.7	41	6.1	14	1.1		
		大学4年生 (国立)		大学4年生 (公立)		大学4年生 (私立)		大学院2年生 (国立)		大学院2年生 (公立)		大学院2年生 (私立)		大学4年生 (東京圏大阪圏 在学・就職)		大学4年生 (東京圏大阪圏 非在学・就職)		大学4年生 (非東京圏大阪圏 在学・就職)		大学院2年生 (東京圏大阪圏 在学・就職)		大学院2年生 (東京圏大阪圏 非在学・就職)		大学院2年生 (非東京圏大阪圏 在学・就職)		大学院2年生 (非東京圏大阪圏 在学・就職)					
		度数	%	度数	%	度数	%	度数	%	度数	%	度数	%	度数	%	度数	%	度数	%	度数	%	度数	%	度数	%	度数	%	度数	%	度数	%
全体		978	100.0	303	100.0	5258	100.0	1139	100.0	117	100.0	111	0.0	4277	100.0	945	100.0	1248	100.0	1329	100.0	474	100.0	107	100.0						
1	9月以前	36	3.7	3	1.0	115	2.2	38	3.4	3	2.5	24	21.4	129	3.0	11	1.2	14	1.1	56	4.2	7	1.5	2	2.1						
2	10月	13	1.3	1	0.5	90	1.7	20	1.7	1	0.5	15	13.2	94	2.2	7	0.7	4	0.3	28	2.1	5	1.0	0	0.0						
3	11月	22	2.2	3	1.1	76	1.4	19	1.7	2	1.6	15	13.9	87	2.0	10	1.0	1	0.1	36	2.7	1	0.1	0	0.0						
4	12月	21	2.1	17	5.5	203	3.9	30	2.6	11	9.6	15	13.5	198	4.6	23	2.5	16	1.3	52	3.9	4	0.9	0	0.0						
5	1月	35	3.6	20	6.6	288	5.5	88	7.8	8	6.7	40	35.8	272	6.4	46	4.8	23	1.8	112	8.5	22	4.7	1	1.3						
6	2月	72	7.4	47	15.6	638	12.1	115	10.1	15	12.7	53	47.2	588	13.7	103	10.9	66	5.3	123	9.3	51	10.7	7	6.7						
7	3月	320	32.7	101	33.2	1853	35.2	396	34.8	47	40.0	269	242.2	1400	32.7	405	42.8	452	36.2	470	35.4	203	42.9	32	30.1						
8	4月	222	22.7	58	19.2	1194	22.7	274	24.1	23	19.5	162	145.3	891	20.8	209	22.1	361	28.9	296	22.2	136	28.6	27	25.6						
9	5月	79	8.1	24	8.0	379	7.2	53	4.7	1	0.6	31	27.9	297	6.9	61	6.5	116	9.3	51	3.8	27	5.6	6	5.8						
10	6月	62	6.3	13	4.4	188	3.6	32	2.8	1	0.6	23	20.6	160	3.7	33	3.5	64	5.1	37	2.8	8	1.7	11	9.9						
11	7月	42	4.2	14	4.6	91	1.7	30	2.7	1	1.3	15	13.3	77	1.8	15	1.6	50	4.0	42	3.2	2	0.4	3	2.6						
12	8月	9	0.9	0	0.0	17	0.3	1	0.1	0	0.0	0	0.0	14	0.3	1	0.1	8	0.7	0	0.0	1	0.1	0	0.0						
13	特段行わなかった	45	4.6	1	0.5	125	2.4	42	3.7	5	4.5	8	0.0	71	1.7	22	2.3	73	5.9	27	2.0	7	1.6	17	15.8						

Q21_b 採用面接について、最初に受けた時期、採用面接のピーク、最後に受けた時期は、それぞれいつ頃でしたか。／採用面接のピーク (SA)

		全体 (ウエイト 補正前)		全体 (ウエイト 補正後)		大学4年生 (ウエイト 補正前)		大学4年生 (ウエイト 補正後)		大学院2年生 (ウエイト 補正前)		大学院2年生 (ウエイト 補正後)		大学4年生 (男性)		大学4年生 (女性)		大学院2年生 (男性)		大学院2年生 (女性)		大学4年生 (文系)		大学4年生 (理系)		大学院2年生 (文系)		大学院2年生 (理系)		
		度数	%	度数	%	度数	%	度数	%	度数	%	度数	%	度数	%	度数	%	度数	%	度数	%	度数	%	度数	%	度数	%	度数	%	
全体		8694	100.0	8481	100.0	6650	100.0	6540	100.0	2044	100.0	1925	100.0	3671	100.0	2869	100.0	1382	100.0	544	100.0	5340	100.0	1199	100.0	680	100.0	1245	100.0	
1	9月以前	42	0.5	46	0.5	29	0.4	31	0.5	13	0.6	21	1.1	25	0.7	6	0.2	17	1.2	4	0.7	21	0.4	10	0.8	17	2.4	4	0.3	
2	10月	16	0.2	13	0.2	8	0.1	8	0.1	8	0.4	9	0.4	6	0.2	1	0.0	4	0.3	5	0.9	6	0.1	1	0.1	3	0.5	5	0.4	
3	11月	33	0.4	33	0.4	20	0.3	20	0.3	13	0.6	19	1.0	14	0.4	7	0.2	11	0.8	8	1.5	17	0.3	3	0.3	14	2.1	5	0.4	
4	12月	38	0.4	37	0.4	26	0.4	26	0.4	12	0.6	14	0.7	17	0.5	9	0.3	12	0.9	2	0.3	18	0.3	8	0.7	7	1.0	7	0.6	
5	1月	58	0.7	52	0.6	38	0.6	36	0.6	20	1.0	20	1.1	22	0.6	15	0.5	15	1.1	5	1.0	29	0.5	7	0.6	11	1.6	10	0.8	
6	2月	162	1.9	137	1.6	101	1.5	96	1.5	61	3.0	53	2.7	49	1.3	48	1.7	44	3.2	9	1.6	73	1.4	23	1.9	15	2.2	38	3.0	
7	3月	694	8.0	623	7.3	442	6.6	439	6.7	252	12.3	236	12.2	246	6.7	193	6.7	176	12.7	60	11.0	304	5.7	135	11.2	67	9.8	169	13.6	
8	4月	2679	30.8	2471	29.1	1852	27.8	1849	28.3	827	40.5	689	35.8	1074	29.2	776	27.0	516	37.3	174	31.9	1445	27.1	404	33.7	144	21.1	546	43.8	
9	5月	2785	32.0	2798	33.0	2272	34.2	2223	34.0	513	25.1	485	25.2	1228	33.5	995	34.7	329	23.8	156	28.7	1878	35.2	345	28.8	183	27.0	302	24.2	
10	6月	1495	17.2	1522	17.9	1272	19.1	1221	18.7	223	10.9	238	12.4	632	17.2	588	20.5	175	12.6	64	11.7	1074	20.1	146	12.2	114	16.7	124	10.0	
11	7月	394	4.5	429	5.1	342	5.1	343	5.2	52	2.5	70	3.6	207	5.6	136	4.7	37	2.7	33	6.0	285	5.3	57	4.8	51	7.5	19	1.5	
12	8月	87	1.0	94	1.1	78	1.2	75	1.1	9	0.4	16	0.8	41	1.1	34	1.2	9	0.6	8	1.4	61	1.1	14	1.1	14	2.1	2	0.2	
13	特段行わなかった	211	2.4	226	2.7	170	2.6	172	2.6	41	2.0	55	2.9	111	3.0	62	2.1	37	2.7	18	3.4	127	2.4	45	3.7	41	6.1	14	1.1	
		大学4年生 (国立)		大学4年生 (公立)		大学4年生 (私立)		大学院2年生 (国立)		大学院2年生 (公立)		大学院2年生 (私立)		大学4年生 (東京圏大阪圏 在学・就職)		大学4年生 (東京圏大阪圏 非在学・就職)		大学4年生 (非東京圏大阪圏 在学・就職)		大学院2年生 (東京圏大阪圏 在学・就職)		大学院2年生 (東京圏大阪圏 非在学・就職)		大学院2年生 (非東京圏大阪圏 在学・就職)		大学院2年生 (非東京圏大阪圏 非在学・就職)				
全体		978	100.0	303	100.0	5258	100.0	1139	100.0	117	100.0	111	0.0	4277	100.0	945	100.0	1248	100.0	1329	100.0	474	100.0	107	100.0					
1	9月以前	9	1.0	0	0.0	22	0.4	12	1.0	1	0.6	8	7.5	19	0.4	2	0.2	10	0.8	16	1.2	2	0.5	2	2.1					
2	10月	3	0.3	0	0.0	5	0.1	3	0.2	1	1.1	4	4.0	6	0.2	1	0.1	0	0.0	8	0.6	1	0.1	0	0.0					
3	11月	5	0.5	0	0.0	16	0.3	12	1.0	0	0.0	7	6.6	17	0.4	1	0.1	0	0.0	16	1.2	1	0.1	0	0.0					
4	12月	6	0.6	0	0.0	20	0.4	7	0.7	1	1.1	5	4.4	25	0.6	1	0.1	0	0.0	10	0.8	3	0.7	0	0.0					
5	1月	7	0.7	0	0.0	30	0.6	16	1.4	0	0.0	4	3.5	29	0.7	3	0.3	3	0.2	17	1.3	2	0.5	1	0.7					
6	2月	15	1.5	5	1.8	76	1.5	36	3.2	3	2.8	14	12.2	75	1.8	15	1.6	5	0.4	43	3.2	8	1.8	1	1.3					
7	3月	58	5.9	16	5.2	365	6.9	128	11.2	25	21.7	83	74.3	272	6.4	82	8.7	81	6.5	173	13.0	48	10.2	10	9.7					
8	4月	272	27.8	81	26.6	1497	28.5	387	34.0	48	41.2	254	228.3	1122	26.2	329	34.8	381	30.5	468	35.2	191	40.4	30	27.9					
9	5月	301	30.8	113	37.2	1809	34.4	282	24.7	18	15.7	185	166.7	1515	35.4	296	31.4	398	31.9	330	24.8	130	27.5	23	21.4					
10	6月	158	16.1	58	19.1	1005	19.1	155	13.6	10	8.9	73	65.3	886	20.7	141	14.9	181	14.5	157	11.8	68	14.3	11	10.1					
11	7月	80	8.2	24	8.1	238	4.5	49	4.3	2	1.7	19	16.8	197	4.6	41	4.3	99	7.9	50	3.8	8	1.6	12	11.0					
12	8月	21	2.1	4	1.5	50	0.9	10	0.9	1	0.6	5	4.9	42	1.0	11	1.2	17	1.4	13	1.0	3	0.7	0	0.0					
13	特段行わなかった	45	4.6	1	0.5	125	2.4	42	3.7	5	4.5	8	7.1	71	1.7	22	2.3	73	5.9	27	2.0	7	1.6	17	15.8					

Q21_c 採用面接について、最初に受けた時期、採用面接のピーク、最後に受けた時期は、それぞれいつ頃でしたか。／最後に受けた採用面接の時期 (SA)

		全体 (ウエイト 補正前)		全体 (ウエイト 補正後)		大学4年生 (ウエイト 補正前)		大学4年生 (ウエイト 補正後)		大学院2年生 (ウエイト 補正前)		大学院2年生 (ウエイト 補正後)		大学4年生 (男性)		大学4年生 (女性)		大学院2年生 (男性)		大学院2年生 (女性)		大学4年生 (文系)		大学4年生 (理系)		大学院2年生 (文系)		大学院2年生 (理系)		
		度数	%	度数	%	度数	%	度数	%	度数	%	度数	%	度数	%	度数	%	度数	%	度数	%	度数	%	度数	%	度数	%	度数	%	度数
全体		8694	100.0	8481	100.0	6650	100.0	6540	100.0	2044	100.0	1925	100.0	3671	100.0	2869	100.0	1382	100.0	544	100.0	5340	100.0	1199	100.0	680	100.0	1245	100.0	
1	9月以前	25	0.3	29	0.3	18	0.3	20	0.3	7	0.3	12	0.6	15	0.4	5	0.2	8	0.6	4	0.7	12	0.2	8	0.7	10	1.5	2	0.2	
2	10月	5	0.1	4	0.0	3	0.0	3	0.0	2	0.1	1	0.1	2	0.1	1	0.0	1	0.1	0	0.0	3	0.1	0	0.0	0	0.0	1	0.1	
3	11月	14	0.2	11	0.1	9	0.1	8	0.1	5	0.2	3	0.2	5	0.1	3	0.1	2	0.2	1	0.2	7	0.1	1	0.1	0	0.0	3	0.3	
4	12月	19	0.2	16	0.2	9	0.1	9	0.1	10	0.5	12	0.6	6	0.2	3	0.1	9	0.7	3	0.5	5	0.1	4	0.4	7	1.0	5	0.4	
5	1月	30	0.3	32	0.4	21	0.3	23	0.4	9	0.4	12	0.6	17	0.5	6	0.2	6	0.5	6	1.0	16	0.3	7	0.6	7	1.1	5	0.4	
6	2月	80	0.9	69	0.8	46	0.7	46	0.7	34	1.7	32	1.7	27	0.7	19	0.7	22	1.6	10	1.8	33	0.6	13	1.0	14	2.1	18	1.4	
7	3月	244	2.8	202	2.4	129	1.9	128	2.0	115	5.6	110	5.7	73	2.0	55	1.9	84	6.0	26	4.9	95	1.8	33	2.8	36	5.3	74	6.0	
8	4月	768	8.8	642	7.6	432	6.5	439	6.7	336	16.4	274	14.2	262	7.1	178	6.2	222	16.0	53	9.7	284	5.3	155	13.0	36	5.2	238	19.1	
9	5月	1547	17.8	1471	17.3	1105	16.6	1113	17.0	442	21.6	381	19.8	672	18.3	441	15.4	273	19.8	108	19.9	868	16.3	245	20.4	101	14.9	280	22.5	
10	6月	3704	42.6	3641	42.9	2908	43.7	2845	43.5	796	38.9	740	38.4	1594	43.4	1252	43.6	539	39.0	201	37.1	2385	44.7	460	38.4	258	38.0	482	38.7	
11	7月	1615	18.6	1671	19.7	1412	21.2	1350	20.6	203	9.9	237	12.3	673	18.3	677	23.6	146	10.5	91	16.8	1179	22.1	171	14.3	136	20.0	101	8.1	
12	8月	432	5.0	468	5.5	388	5.8	383	5.9	44	2.2	55	2.9	216	5.9	168	5.9	32	2.3	23	4.2	327	6.1	56	4.7	34	5.0	21	1.7	
13	特段行わなかった	211	2.4	226	2.7	170	2.6	172	2.6	41	2.0	55	2.9	111	3.0	62	2.1	37	2.7	18	3.4	127	2.4	45	3.7	41	6.1	14	1.1	
				大学4年生 (国立)	大学4年生 (公立)	大学4年生 (私立)	大学院2年生 (国立)	大学院2年生 (公立)	大学院2年生 (私立)	大学院2年生 (国立)	大学院2年生 (公立)	大学院2年生 (私立)	大学4年生 (東京圏大阪圏 在学・就職)	大学4年生 (東京圏大阪圏 非在学・就職)	大学4年生 (非東京圏大阪 圏在学・就職)	大学院2年生 (東京圏大阪圏 在学・就職)	大学院2年生 (東京圏大阪圏 非在学・就職)	大学院2年生 (非東京圏大阪 圏在学・就職)	大学院2年生 (非東京圏大阪 圏在学・就職)											
全体		978	100.0	303	100.0	5258	100.0	1139	100.0	117	100.0	111	0.0	4277	100.0	945	100.0	1248	100.0	1329	100.0	474	100.0	107	100.0					
1	9月以前	4	0.4	0	0.0	16	0.3	5	0.4	1	0.6	6	5.8	10	0.2	1	0.1	9	0.7	7	0.6	2	0.5	2	2.1					
2	10月	1	0.1	0	0.0	2	0.0	1	0.1	0	0.0	0	0.0	2	0.0	1	0.1	0	0.0	1	0.1	1	0.1	0	0.0					
3	11月	3	0.3	0	0.0	5	0.1	2	0.2	1	0.5	1	0.9	5	0.1	2	0.2	0	0.0	3	0.2	0	0.0	0	0.0					
4	12月	3	0.3	0	0.0	6	0.1	9	0.8	1	1.1	1	0.9	8	0.2	0	0.0	0	0.0	9	0.7	1	0.1	0	0.0					
5	1月	3	0.3	0	0.0	20	0.4	6	0.5	0	0.0	6	5.8	22	0.5	0	0.0	0	0.0	9	0.7	2	0.4	1	0.7					
6	2月	11	1.2	2	0.8	32	0.6	19	1.6	2	1.7	11	10.1	32	0.8	11	1.1	3	0.2	27	2.1	4	0.8	1	0.7					
7	3月	24	2.4	3	1.0	101	1.9	64	5.6	11	9.3	35	31.8	73	1.7	21	2.3	31	2.5	79	5.9	24	5.0	6	5.2					
8	4月	78	8.0	22	7.2	339	6.4	152	13.4	14	12.2	107	96.6	251	5.9	84	8.9	98	7.9	192	14.4	72	15.1	11	9.9					
9	5月	166	17.0	40	13.2	907	17.3	217	19.1	31	26.8	133	119.3	694	16.2	170	18.0	239	19.2	264	19.8	98	20.7	20	18.5					
10	6月	413	42.2	149	49.0	2284	43.4	462	40.5	36	30.7	242	218.1	2009	47.0	393	41.6	420	33.7	510	38.4	201	42.4	25	23.1					
11	7月	154	15.8	56	18.5	1140	21.7	129	11.3	14	12.0	94	84.2	857	20.0	187	19.8	295	23.7	167	12.5	51	10.8	17	15.8					
12	8月	72	7.4	30	9.8	282	5.4	31	2.7	1	0.6	23	21.1	243	5.7	53	5.6	79	6.3	35	2.7	11	2.3	9	8.2					
13	特段行わなかった	45	4.6	1	0.5	125	2.4	42	3.7	5	4.5	8	7.1	71	1.7	22	2.3	73	5.9	27	2.0	7	1.6	17	15.8					

Q21_1 合計で何社の企業の採用面接を受けましたか。／社程度 (NU)

		全体 (ウエイト 補正前)		全体 (ウエイト 補正後)		大学4年生 (ウエイト 補正前)		大学4年生 (ウエイト 補正後)		大学院2年生 (ウエイト 補正前)		大学院2年生 (ウエイト 補正後)		大学4年生 (男性)		大学4年生 (女性)		大学院2年生 (男性)		大学院2年生 (女性)		大学4年生 (文系)		大学4年生 (理系)		大学院2年生 (文系)		大学院2年生 (理系)	
		度数		度数		度数		度数		度数		度数		度数		度数		度数		度数		度数		度数		度数		度数	
全体		8483		8256		6480		6368		2003		1870		3561		2807		1345		525		5213		1155		639		1231	
平均値			10.01		10.36		10.69		10.67		7.79		7.96		10.40		11.00		7.58		8.91		11.35		7.57		8.90		7.46
最小値			1		1		1		1		1		1		1		1		1		1		1		1		1		1
最大値			70		70		70		70		50		50		68		70		50		45		68		70		50		45
			大学4年生 (国立)		大学4年生 (公立)		大学4年生 (私立)		大学院2年生 (国立)		大学院2年生 (公立)		大学院2年生 (私立)		大学4年生 (東京圏大阪圏 在学・就職)		大学4年生 (東京圏大阪圏 非在学・就職)		大学4年生 (非東京圏大阪 圏在学・就職)		大学院2年生 (東京圏大阪圏 在学・就職)		大学院2年生 (東京圏大阪圏 非在学・就職)		大学院2年生 (非東京圏大阪 圏在学・就職)		大学院2年生 (非東京圏大阪 圏在学・就職)		
全体			933		302		5133		1097		112		661		4207		923		1175		1303		466		90				
平均値			7.66		12.55		11.10		7.76		8.77		8.15		11.87		9.40		7.54		8.17		7.74		6.11				
最小値			1		1		1		1		1		1		1		1		1		1		1		1				
最大値			50		60		70		50		25		35		70		50		46		50		40		40				

Q21_2 第1志望の企業の採用面接時期はいつでしたか。／採用面接時期 (MA)

		全体 (ウエイト補正前)		全体 (ウエイト補正後)		大学4年生 (ウエイト補正前)		大学4年生 (ウエイト補正後)		大学院2年生 (ウエイト補正前)		大学院2年生 (ウエイト補正後)		大学4年生 (男性)		大学4年生 (女性)		大学院2年生 (男性)		大学院2年生 (女性)		大学4年生 (文系)		大学4年生 (理系)		大学院2年生 (文系)		大学院2年生 (理系)	
		度数	%	度数	%	度数	%	度数	%	度数	%	度数	%	度数	%	度数	%	度数	%	度数	%	度数	%	度数	%	度数	%	度数	%
全体		8483		8256		6480		6368		2003		1870		3561		2807		1345		525		5213		1155		639		1231	
1	9月以前	44	0.5	51	0.6	32	0.5	36	0.6	12	0.6	20	1.1	30	0.8	6	0.2	17	1.2	4	0.7	24	0.5	12	1.0	17	2.7	3	0.3
2	10月	33	0.4	33	0.4	22	0.3	23	0.4	11	0.5	15	0.8	18	0.5	4	0.2	7	0.5	8	1.4	16	0.3	7	0.6	10	1.5	5	0.4
3	11月	55	0.6	54	0.7	40	0.6	39	0.6	15	0.7	18	0.9	25	0.7	14	0.5	14	1.0	4	0.7	33	0.6	6	0.5	11	1.7	7	0.6
4	12月	111	1.3	114	1.4	88	1.4	87	1.4	23	1.1	28	1.5	55	1.5	33	1.2	21	1.6	7	1.3	69	1.3	18	1.6	15	2.4	13	1.0
5	1月	173	2.0	173	2.1	125	1.9	127	2.0	48	2.4	55	2.9	80	2.2	47	1.7	34	2.5	21	4.0	104	2.0	22	1.9	29	4.5	26	2.1
6	2月	322	3.8	284	3.4	208	3.2	200	3.1	114	5.7	108	5.8	103	2.9	97	3.5	79	5.9	29	5.6	156	3.0	44	3.8	40	6.2	69	5.6
7	3月	1303	15.4	1183	14.3	892	13.8	870	13.7	411	20.5	367	19.6	476	13.4	394	14.0	292	21.7	75	14.2	674	12.9	196	17.0	92	14.4	275	22.3
8	4月	3005	35.4	2804	34.0	2120	32.7	2111	33.1	855	44.2	754	40.3	1227	34.5	884	31.5	575	42.7	179	34.1	1670	32.0	441	38.2	167	26.2	587	47.6
9	5月	3222	38.0	3191	38.7	2582	39.8	2527	39.7	640	32.0	574	30.7	1387	39.0	1139	40.6	397	29.5	177	33.7	2111	40.5	416	36.0	185	29.0	388	31.5
10	6月	3425	40.4	3413	41.3	2782	42.9	2698	42.4	643	32.1	624	33.3	1431	40.2	1267	45.1	429	31.9	195	37.1	2321	44.5	377	32.6	249	39.1	374	30.4
11	7月	811	9.6	847	10.3	703	10.8	677	10.6	108	5.4	138	7.4	348	9.8	329	11.7	85	6.4	53	10.1	576	11.0	101	8.8	93	14.5	46	3.7
12	8月	184	2.2	198	2.4	164	2.5	162	2.5	20	1.0	25	1.3	89	2.5	73	2.6	16	1.2	9	1.6	137	2.6	25	2.2	16	2.5	9	0.7
		大学4年生 (国立)		大学4年生 (公立)		大学4年生 (私立)		大学院2年生 (国立)		大学院2年生 (公立)		大学院2年生 (私立)		大学4年生 (東京圏大阪圏 在学・就職)		大学4年生 (東京圏大阪圏 非在学・就職)		大学4年生 (非東京圏大阪 圏在学・就職)		大学院2年生 (東京圏大阪圏 在学・就職)		大学院2年生 (東京圏大阪圏 非在学・就職)		大学院2年生 (非東京圏大阪 圏在学・就職)					
全体		933		302		5133		1097		112		661		4207		923		1175		1303		466		90					
1	9月以前	9	0.9	0	0.0	27	0.5	13	1.2	1	0.7	6	1.0	23	0.5	3	0.3	10	0.9	16	1.2	2	0.5	2	2.6				
2	10月	6	0.7	0	0.0	16	0.3	8	0.8	0	0.0	6	1.0	20	0.5	3	0.3	0	0.0	11	0.8	2	0.5	0	0.0				
3	11月	10	1.1	0	0.0	29	0.6	12	1.1	1	1.0	5	0.7	34	0.8	3	0.3	0	0.0	18	1.4	0	0.0	0	0.0				
4	12月	18	1.9	2	0.5	68	1.3	17	1.6	2	1.8	9	1.3	76	1.8	7	0.8	2	0.2	24	1.8	4	0.9	0	0.0				
5	1月	17	1.8	2	0.5	108	2.1	31	2.8	7	6.0	18	2.7	110	2.6	9	1.0	6	0.5	47	3.6	7	1.5	1	1.6				
6	2月	35	3.8	12	4.0	153	3.0	69	6.3	14	12.8	25	3.8	155	3.7	29	3.1	15	1.3	79	6.1	27	5.8	2	2.4				
7	3月	127	13.6	25	8.4	717	14.0	205	18.7	29	25.4	133	20.2	556	13.2	151	16.3	157	13.3	245	18.8	98	21.0	20	21.6				
8	4月	308	33.0	103	34.1	1700	33.1	421	38.4	54	48.1	279	42.2	1363	32.4	366	39.6	364	31.0	525	40.3	198	42.5	30	33.2				
9	5月	352	37.8	136	45.0	2038	39.7	331	30.2	40	35.5	202	30.6	1692	40.2	387	41.9	426	36.2	393	30.2	153	32.7	25	27.6				
10	6月	349	37.5	149	49.2	2200	42.9	383	34.9	23	20.5	218	33.0	1902	45.2	357	38.6	419	35.7	426	32.7	161	34.5	34	37.6				
11	7月	117	12.5	42	14.0	518	10.1	84	7.6	6	4.9	49	7.4	415	9.9	99	10.7	155	13.2	112	8.6	16	3.5	10	10.9				
12	8月	37	3.9	13	4.4	112	2.2	15	1.3	1	0.7	9	1.4	97	2.3	22	2.4	36	3.0	18	1.3	4	1.0	3	3.0				

Q22 あなたはどのような経路で採用試験・面接等を受けましたか。(MA)

	全体 (ウエイト 補正前)		全体 (ウエイト 補正後)		大学4年生 (ウエイト 補正前)		大学4年生 (ウエイト 補正後)		大学院2年生 (ウエイト 補正前)		大学院2年生 (ウエイト 補正後)		大学4年生 (男性)		大学4年生 (女性)		大学院2年生 (男性)		大学院2年生 (女性)		大学4年生 (文系)		大学4年生 (理系)		大学院2年生 (文系)		大学院2年生 (理系)			
	度数	%	度数	%	度数	%	度数	%	度数	%	度数	%	度数	%	度数	%	度数	%	度数	%	度数	%	度数	%	度数	%	度数	%	度数	%
全体	8694		8481		6650		6540		2044		1925		3671		2869		1382		544		5340		1199		680		1245			
1 自由応募 (WEBサイト等からのエントリー等)	7888	90.7	7740	91.3	6147	92.4	6010	91.9	1741	85.2	1661	86.3	3307	90.1	2703	94.2	1154	83.5	507	93.3	4963	92.9	1048	87.3	621	91.3	1040	83.5		
2 会社側からの案内 (リクルーターや大学のOB/OG等)	1727	19.9	1646	19.4	1205	18.1	1221	18.7	522	25.5	483	25.1	768	20.9	453	15.8	357	25.8	126	23.3	982	18.4	239	19.9	161	23.6	322	25.9		
3 教員や大学の推薦/指定校	838	9.6	546	6.4	254	3.8	277	4.2	584	28.6	454	23.6	189	5.1	88	3.1	398	28.8	56	10.2	87	1.6	190	15.8	23	3.4	430	34.6		
4 大学の就職支援担当課、キャリアセンター	429	4.9	444	5.2	366	5.5	357	5.5	63	3.1	67	3.5	189	5.1	169	5.9	49	3.5	18	3.3	300	5.6	57	4.8	28	4.1	39	3.1		
5 公的な就職支援機関 (ジョブカフェ、ハローワーク等)	301	3.5	297	3.5	261	3.9	240	3.7	40	2.0	43	2.2	102	2.8	138	4.8	15	1.1	28	5.1	209	3.9	31	2.6	25	3.7	18	1.5		
6 縁故応募 (家族・親族・知人の縁故)	76	0.9	73	0.9	63	0.9	57	0.9	13	0.6	15	0.8	22	0.6	35	1.2	14	1.0	1	0.2	54	1.0	3	0.3	7	1.1	7	0.6		
7 アルバイト先 (正社員としての登用、入社の際等)	73	0.8	75	0.9	63	0.9	61	0.9	10	0.5	9	0.5	33	0.9	29	1.0	5	0.4	4	0.7	54	1.0	7	0.6	4	0.6	5	0.4		
8 その他	186	2.1	197	2.3	159	2.4	158	2.4	27	1.3	32	1.7	91	2.5	67	2.3	24	1.7	8	1.5	136	2.5	22	1.8	17	2.4	16	1.2		
全体	978		303		5258		1139		117		669		4277		945		1248		1329		474		107							
1 自由応募 (WEBサイト等からのエントリー等)	881	90.0	282	93.1	4847	92.2	973	85.4	103	88.1	585	87.4	3981	93.1	870	92.0	1096	87.8	1173	88.2	398	83.9	82	76.6						
2 会社側からの案内 (リクルーターや大学のOB/OG等)	210	21.4	64	20.9	948	18.0	300	26.3	20	16.9	164	24.5	789	18.4	206	21.8	217	17.4	341	25.6	114	24.1	24	22.5						
3 教員や大学の推薦/指定校	68	7.0	11	3.5	198	3.8	260	22.9	29	25.1	164	24.5	136	3.2	70	7.4	67	5.4	285	21.4	144	30.4	23	21.0						
4 大学の就職支援担当課、キャリアセンター	34	3.4	10	3.5	313	6.0	30	2.7	3	2.5	34	5.0	165	3.9	64	6.7	124	10.0	42	3.1	18	3.9	7	6.2						
5 公的な就職支援機関 (ジョブカフェ、ハローワーク等)	24	2.4	7	2.3	209	4.0	25	2.2	1	1.1	17	2.6	159	3.7	21	2.2	59	4.7	28	2.1	11	2.2	3	2.6						
6 縁故応募 (家族・親族・知人の縁故)	4	0.4	3	1.1	50	0.9	5	0.4	6	5.1	4	0.6	36	0.8	6	0.7	14	1.1	11	0.8	4	0.8	0	0.0						
7 アルバイト先 (正社員としての登用、入社の際等)	5	0.5	3	1.0	53	1.0	6	0.5	3	2.4	0	0.0	41	1.0	6	0.7	11	0.9	6	0.5	1	0.1	0	0.0						
8 その他	23	2.3	8	2.7	127	2.4	16	1.4	1	1.3	15	2.3	113	2.6	17	1.7	27	2.1	21	1.6	9	1.8	2	2.1						

Q23 平成30年8月1日までに、あなたは何社から内々定を受けましたか。(SA)

	全体 (ウエイト 補正前)		全体 (ウエイト 補正後)		大学4年生 (ウエイト 補正前)		大学4年生 (ウエイト 補正後)		大学院2年生 (ウエイト 補正前)		大学院2年生 (ウエイト 補正後)		大学4年生 (男性)		大学4年生 (女性)		大学院2年生 (男性)		大学院2年生 (女性)		大学4年生 (文系)		大学4年生 (理系)		大学院2年生 (文系)		大学院2年生 (理系)					
	度数	%	度数	%	度数	%	度数	%	度数	%	度数	%	度数	%	度数	%	度数	%	度数	%	度数	%	度数	%	度数	%	度数	%	度数	%		
全体	8694	100.0	8481	100.0	6650	100.0	6540	100.0	2044	100.0	1925	100.0	3671	100.0	2869	100.0	1382	100.0	544	100.0	5340	100.0	1199	100.0	680	100.0	1245	100.0				
1 1社から内々定を受けた	3078	35.4	2861	33.7	2122	31.9	2107	32.2	956	46.8	875	45.5	1214	33.1	893	31.1	633	45.8	243	44.7	1691	31.7	416	34.7	284	41.8	591	47.5				
2 複数社から内々定を受けた	4708	54.2	4624	54.5	3734	56.2	3634	55.6	974	47.7	892	46.3	1972	53.7	1663	58.0	657	47.5	236	43.3	3001	56.2	633	52.8	284	41.8	608	48.8				
3 内々定は受けていない	908	10.4	997	11.8	794	11.9	799	12.2	114	5.6	158	8.2	485	13.2	313	10.9	93	6.7	65	12.0	649	12.1	150	12.5	111	16.4	46	3.7				
全体	978	100.0	303	100.0	5258	100.0	1139	100.0	117	100.0	669	100.0	4277	100.0	945	100.0	1248	100.0	1329	100.0	474	100.0	107	100.0								
1 1社から内々定を受けた	321	32.9	99	32.8	1686	32.1	536	47.0	52	44.4	288	43.0	1378	32.2	309	32.6	394	31.6	615	46.3	209	44.1	48	45.1								
2 複数社から内々定を受けた	497	50.8	167	55.0	2971	56.5	507	44.5	60	50.9	326	48.7	2458	57.5	542	57.4	606	48.5	616	46.4	237	50.1	31	28.7								
3 内々定は受けていない	160	16.4	37	12.2	602	11.4	97	8.5	6	4.7	55	8.2	442	10.3	95	10.0	248	19.9	98	7.4	27	5.8	28	26.1								

Q23_b 平成30年8月1日までに、あなたは何社から内々定を受けましたか。／複数社から内々定を受けた (NU)

	全体 (ウエイト 補正前)		全体 (ウエイト 補正後)		大学4年生 (ウエイト 補正前)		大学4年生 (ウエイト 補正後)		大学院2年生 (ウエイト 補正前)		大学院2年生 (ウエイト 補正後)		大学4年生 (男性)		大学4年生 (女性)		大学院2年生 (男性)		大学院2年生 (女性)		大学4年生 (文系)		大学4年生 (理系)		大学院2年生 (文系)		大学院2年生 (理系)		
	度数	%	度数	%	度数	%	度数	%	度数	%	度数	%	度数	%	度数	%	度数	%	度数	%	度数	%	度数	%	度数	%	度数	%	度数
全体	4708		4624		3734		3634		974		892		1972		1663		657		236		3001		633		284		608		
平均値		3.15		3.22		3.21		3.25		2.93		2.96		3.37		3.11		2.98		2.89		3.27		3.13		3.07		2.91	
最小値		2		2		2		2		2		2		2		2		2		2		2		2		2		2	
最大値		25		25		25		25		18		18		25		17		15		18		25		10		8		18	
	大学4年生 (国立)		大学4年生 (公立)		大学4年生 (私立)		大学院2年生 (国立)		大学院2年生 (公立)		大学院2年生 (私立)		大学4年生 (東京圏大阪圏 在学・就職)		大学4年生 (東京圏大阪圏 非在学・就職)		大学4年生 (非東京圏大阪 圏在学・就職)		大学院2年生 (東京圏大阪圏 在学・就職)		大学院2年生 (東京圏大阪圏 非在学・就職)		大学4年生 (非東京圏大阪 圏在学・就職)		大学院2年生 (非東京圏大阪 圏在学・就職)				
	度数	%	度数	%	度数	%	度数	%	度数	%	度数	%	度数	%	度数	%	度数	%	度数	%	度数	%	度数	%	度数	%	度数	%	
全体	497		167		2971		507		60		326		2458		542		606		616		237		31						
平均値		3.11		3.30		3.27		2.92		3.50		2.92		3.28		3.34		3.04		2.97		2.91		3.23					
最小値		2		2		2		2		2		2		2		2		2		2		2		2					
最大値		10		12		25		18		7		9		25		17		9		15		18		10					

Q23_1_1 内々定を受けたのはいつ頃ですか。実質的に内々定を受けたと感じた時期についてお答えください。／実質的に内々定を受けた時期 (SA)

	全体 (ウエイト 補正前)		全体 (ウエイト 補正後)		大学4年生 (ウエイト 補正前)		大学4年生 (ウエイト 補正後)		大学院2年生 (ウエイト 補正前)		大学院2年生 (ウエイト 補正後)		大学4年生 (男性)		大学4年生 (女性)		大学院2年生 (男性)		大学院2年生 (女性)		大学4年生		大学4年生 (理系)		大学院2年生 (文系)		大学院2年生 (理系)	
	度数	%	度数	%	度数	%	度数	%	度数	%	度数	%	度数	%	度数	%	度数	%	度数	%	度数	%	度数	%	度数	%	度数	%
全体	3078	100.0	2861	100.0	2122	100.0	2107	100.0	956	100.0	875	100.0	1214	100.0	893	100.0	633	100.0	243	100.0	1691	100.0	416	100.0	284	100.0	591	100.0
1 9月以前	14	0.5	14	0.5	6	0.3	7	0.3	8	0.8	13	1.5	6	0.5	1	0.1	13	2.0	0	0.1	4	0.2	3	0.7	10	3.6	3	0.5
2 10月	5	0.2	4	0.1	2	0.1	2	0.1	3	0.3	5	0.6	1	0.1	1	0.1	1	0.2	3	1.4	2	0.1	0	0.0	3	1.2	1	0.2
3 11月	10	0.3	7	0.3	5	0.2	4	0.2	5	0.5	4	0.5	3	0.2	1	0.2	4	0.6	0	0.1	4	0.2	1	0.2	2	0.7	2	0.4
4 12月	14	0.5	10	0.4	7	0.3	6	0.3	7	0.7	7	0.8	2	0.2	4	0.4	5	0.9	2	0.6	5	0.3	1	0.3	2	0.8	5	0.8
5 1月	14	0.5	16	0.6	10	0.5	11	0.5	4	0.4	6	0.6	8	0.7	3	0.3	4	0.6	2	0.8	8	0.5	3	0.7	4	1.4	2	0.3
6 2月	60	1.9	51	1.8	33	1.6	33	1.6	27	2.8	27	3.1	18	1.5	15	1.7	16	2.6	11	4.7	25	1.5	8	1.8	10	3.6	17	2.9
7 3月	181	5.9	135	4.7	81	3.8	81	3.8	100	10.5	83	9.5	47	3.9	34	3.8	64	10.1	20	8.1	52	3.1	28	6.8	19	6.6	65	11.0
8 4月	472	15.3	380	13.3	249	11.7	254	12.1	223	23.3	174	19.9	150	12.4	104	11.6	139	21.9	35	14.6	173	10.2	82	19.7	18	6.4	156	26.4
9 5月	620	20.1	561	19.6	425	20.0	412	19.6	195	20.4	173	19.8	234	19.3	178	20.0	116	18.4	57	23.3	334	19.8	78	18.7	54	18.8	119	20.2
10 6月	1103	35.8	1070	37.4	813	38.3	810	38.5	290	30.3	276	31.5	471	38.8	340	38.0	206	32.5	70	29.0	674	39.8	136	32.8	103	36.1	173	29.3
11 7月	547	17.8	573	20.0	458	21.6	454	21.5	89	9.3	102	11.6	255	21.0	199	22.3	62	9.8	40	16.3	383	22.6	71	17.2	57	20.0	45	7.6
12 8月	38	1.2	40	1.4	33	1.6	33	1.6	5	0.5	5	0.6	20	1.6	13	1.5	3	0.5	2	0.8	28	1.6	5	1.2	2	0.7	3	0.5
	大学4年生 (国立)		大学4年生 (公立)		大学4年生 (私立)		大学院2年生 (国立)		大学院2年生 (公立)		大学院2年生 (私立)		大学4年生 (東京圏大阪圏 在学・就職)		大学4年生 (東京圏大阪圏 非在学・就職)		大学4年生 (非東京圏大阪 圏在学・就職)		大学院2年生 (東京圏大阪圏 在学・就職)		大学院2年生 (東京圏大阪圏 非在学・就職)		大学4年生 (非東京圏大阪 圏在学・就職)		大学院2年生 (非東京圏大阪 圏在学・就職)			
	度数	%	度数	%	度数	%	度数	%	度数	%	度数	%	度数	%	度数	%	度数	%	度数	%	度数	%	度数	%	度数	%	度数	%
全体	321	100.0	99	100.0	1686	100.0	536	100.0	52	100.0	288	100.0	1378	100.0	309	100.0	394	100.0	615	100.0	209	100.0	48	100.0				
1 9月以前	1	0.2	0	0.0	6	0.4	8	1.5	4	7.6	1	0.3	5	0.3	1	0.2	1	0.3	8	1.2	2	1.1	3	6.2				
2 10月	1	0.2	0	0.0	1	0.0	1	0.3	0	0.0	3	1.2	2	0.1	0	0.0	0	0.0	5	0.8	0	0.0	0	0.0				
3 11月	2	0.7	0	0.0	2	0.1	2	0.5	0	0.0	2	0.7	4	0.3	0	0.0	0	0.0	4	0.6	0	0.0	1	1.5				
4 12月	1	0.4	0	0.0	4	0.3	4	0.8	1	1.0	2	0.7	4	0.3	1	0.2	0	0.0	6	1.0	1	0.5	0	0.0				
5 1月	2	0.5	0	0.0	10	0.6	3	0.5	0	0.0	3	1.0	11	0.8	0	0.0	0	0.0	6	0.9	0	0.0	0	0.0				
6 2月	7	2.1	2	2.3	24	1.4	12	2.3	6	11.6	9	3.2	26	1.9	4	1.2	3	0.7	24	3.9	2	0.8	1	2.9				
7 3月	15	4.8	3	3.2	62	3.7	55	10.3	3	6.0	25	8.7	48	3.5	17	5.5	16	4.0	56	9.1	25	11.9	2	3.6				
8 4月	46	14.3	8	8.4	200	11.9	99	18.5	11	20.7	64	22.3	141	10.2	56	18.2	54	13.7	119	19.3	49	23.3	7	13.5				
9 5月	72	22.5	16	16.2	324	19.2	109	20.4	10	19.1	54	18.6	252	18.3	68	21.9	89	22.5	117	19.1	45	21.7	10	21.1				
10 6月	113	35.2	42	41.7	656	38.9	174	32.4	15	28.8	87	30.3	569	41.3	91	29.6	140	35.4	194	31.6	60	28.9	19	40.1				
11 7月	56	17.4	26	26.5	372	22.1	63	11.7	3	5.3	36	12.6	291	21.1	68	22.0	89	22.5	74	12.0	22	10.7	5	11.1				
12 8月	5	1.6	2	1.6	26	1.5	4	0.8	0	0.0	1	0.3	26	1.9	4	1.2	3	0.9	3	0.4	2	1.1	0	0.0				

Q23_1_2 内々定先の企業規模（従業員数）を教えてください。(SA)

		全体 (ウエイト 補正前)		全体 (ウエイト 補正後)		大学4年生 (ウエイト 補正前)		大学4年生 (ウエイト 補正後)		大学院2年生 (ウエイト 補正前)		大学院2年生 (ウエイト 補正後)		大学4年生 (男性)		大学4年生 (女性)		大学院2年生 (男性)		大学院2年生 (女性)		大学4年生 (文系)		大学4年生 (理系)		大学院2年生 (文系)		大学院2年生 (理系)	
		度数	%	度数	%	度数	%	度数	%	度数	%	度数	%	度数	%	度数	%	度数	%	度数	%	度数	%	度数	%	度数	%	度数	%
全体		3078	100.0	2861	100.0	2122	100.0	2107	100.0	956	100.0	875	100.0	1214	100.0	893	100.0	633	100.0	243	100.0	1691	100.0	416	100.0	284	100.0	591	100.0
1	99人以下	209	6.8	211	7.4	176	8.3	168	8.0	33	3.5	36	4.1	83	6.8	85	9.5	17	2.7	19	7.7	129	7.7	39	9.3	19	6.6	17	2.9
2	100人～299人	354	11.5	359	12.5	280	13.2	280	13.3	74	7.7	74	8.4	158	13.0	122	13.7	43	6.8	31	12.6	225	13.3	55	13.2	37	12.9	37	6.3
3	300人～999人	539	17.5	521	18.2	410	19.3	404	19.2	129	13.5	113	12.9	226	18.6	178	20.0	81	12.7	32	13.4	331	19.5	73	17.6	34	11.8	79	13.4
4	1,000人～4,999人	740	24.0	720	25.2	545	25.7	547	25.9	195	20.4	183	20.9	322	26.5	225	25.2	121	19.1	62	25.4	447	26.4	100	24.0	70	24.5	113	19.1
5	5,000人～9,999人	305	9.9	262	9.2	177	8.3	180	8.5	128	13.4	109	12.5	113	9.3	67	7.5	83	13.2	26	10.7	139	8.2	41	10.0	26	9.2	83	14.1
6	10,000人以上	725	23.6	585	20.5	381	18.0	378	18.0	344	36.0	300	34.3	229	18.9	149	16.7	246	38.9	54	22.3	300	17.7	79	19.0	69	24.1	232	39.2
7	わからない	206	6.7	202	7.1	153	7.2	150	7.1	53	5.5	60	6.9	83	6.8	67	7.5	41	6.5	19	7.9	121	7.1	29	6.9	31	10.8	30	5.0
		大学4年生 (国立)		大学4年生 (公立)		大学4年生 (私立)		大学院2年生 (国立)		大学院2年生 (公立)		大学院2年生 (私立)		大学4年生 (東京圏大阪圏 在学・就職)		大学4年生 (東京圏大阪圏 非在学・就職)		大学4年生 (非東京圏大阪圏 在学・就職)		大学院2年生 (東京圏大阪圏 在学・就職)		大学院2年生 (東京圏大阪圏 非在学・就職)		大学院2年生 (非東京圏大阪圏 在学・就職)					
全体		321	100.0	99	100.0	1686	100.0	536	100.0	52	100.0	288	100.0	1378	100.0	309	100.0	394	100.0	615	100.0	209	100.0	48	100.0				
1	99人以下	34	10.7	10	10.3	124	7.3	18	3.4	1	2.1	16	5.6	82	5.9	29	9.3	55	14.0	25	4.1	8	3.6	3	5.6				
2	100人～299人	41	12.6	14	13.6	226	13.4	49	9.1	3	5.7	22	7.6	172	12.5	35	11.3	70	17.8	52	8.5	16	7.8	5	11.1				
3	300人～999人	55	17.1	17	16.6	332	19.7	73	13.6	10	18.5	30	10.6	248	18.0	56	18.2	96	24.3	77	12.5	22	10.6	14	28.4				
4	1,000人～4,999人	69	21.4	27	27.1	451	26.7	117	21.8	7	13.8	59	20.4	381	27.7	75	24.4	79	20.1	124	20.2	51	24.6	7	14.0				
5	5,000人～9,999人	29	8.9	5	5.1	146	8.7	67	12.5	6	12.5	36	12.6	127	9.2	30	9.8	23	5.8	71	11.5	35	16.5	4	8.4				
6	10,000人以上	68	21.3	19	19.3	291	17.2	179	33.4	19	37.3	102	35.4	286	20.7	58	18.8	31	7.9	224	36.5	63	30.2	10	20.4				
7	わからない	26	7.9	8	7.8	116	6.9	33	6.1	5	10.1	22	7.8	82	6.0	25	8.2	40	10.1	41	6.6	14	6.6	6	12.0				

Q23_1_4 内々定を受けた企業は就職予定の企業ですか。(SA)

	全体 (ウエイト 補正前)		全体 (ウエイト 補正後)		大学4年生 (ウエイト 補正前)		大学4年生 (ウエイト 補正後)		大学院2年生 (ウエイト 補正前)		大学院2年生 (ウエイト 補正後)		大学4年生 (男性)		大学4年生 (女性)		大学院2年生 (男性)		大学院2年生 (女性)		大学4年生 (文系)		大学4年生 (理系)		大学院2年生 (文系)		大学院2年生 (理系)	
	度数	%	度数	%	度数	%	度数	%	度数	%	度数	%	度数	%	度数	%	度数	%	度数	%	度数	%	度数	%	度数	%	度数	%
全体	3078	100.0	2861	100.0	2122	100.0	2107	100.0	956	100.0	875	100.0	1214	100.0	893	100.0	633	100.0	243	100.0	1691	100.0	416	100.0	284	100.0	591	100.0
1 就職予定の企業	2733	88.8	2499	87.4	1824	86.0	1818	86.3	909	95.1	815	93.1	1063	87.6	755	84.6	598	94.6	217	89.3	1450	85.8	368	88.5	246	86.6	569	96.3
2 就職予定の企業ではない	112	3.6	117	4.1	98	4.6	94	4.4	14	1.5	18	2.1	48	3.9	46	5.1	8	1.3	10	4.2	76	4.5	18	4.2	11	3.9	7	1.3
3 検討中	233	7.6	245	8.6	200	9.4	195	9.3	33	3.5	42	4.8	103	8.5	92	10.3	26	4.1	16	6.5	165	9.7	30	7.3	27	9.5	15	2.5
全体	321	100.0	99	100.0	1686	100.0	536	100.0	52	100.0	288	100.0	1378	100.0	309	100.0	394	100.0	615	100.0	209	100.0	48	100.0				
1 就職予定の企業	285	88.8	87	87.0	1447	85.8	507	94.6	48	92.8	260	90.4	1213	88.0	270	87.4	315	79.9	568	92.4	202	96.8	42	86.5				
2 就職予定の企業ではない	10	3.2	5	5.3	78	4.6	7	1.2	0	0.0	12	4.1	58	4.2	12	3.8	22	5.6	15	2.4	2	1.2	1	2.9				
3 検討中	26	8.0	8	7.7	162	9.6	22	4.1	4	7.2	16	5.4	107	7.7	27	8.8	57	14.5	32	5.3	4	2.0	5	10.6				

Q23_1_5 就職予定の企業について、どのような経路で採用試験・面接等を受けましたか。(SA)

	全体 (ウエイト 補正前)		全体 (ウエイト 補正後)		大学4年生 (ウエイト 補正前)		大学4年生 (ウエイト 補正後)		大学院2年生 (ウエイト 補正前)		大学院2年生 (ウエイト 補正後)		大学4年生 (男性)		大学4年生 (女性)		大学院2年生 (男性)		大学院2年生 (女性)		大学4年生 (文系)		大学4年生 (理系)		大学院2年生 (文系)		大学院2年生 (理系)	
	度数	%	度数	%	度数	%	度数	%	度数	%	度数	%	度数	%	度数	%	度数	%	度数	%	度数	%	度数	%	度数	%	度数	%
全体	2733	100.0	2499	100.0	1824	100.0	1818	100.0	909	100.0	815	100.0	1063	100.0	755	100.0	598	100.0	217	100.0	1450	100.0	368	100.0	246	100.0	569	100.0
1 自由応募 (WEBサイト等からのエントリー等)	1981	72.5	1921	76.9	1468	80.5	1457	80.1	513	56.4	491	60.2	844	79.3	613	81.2	336	56.2	154	71.2	1207	83.2	250	67.8	193	78.3	298	52.4
2 会社側からの案内 (リクレーターや大学のOB/OG等)	271	9.9	234	9.4	157	8.6	160	8.8	114	12.5	99	12.1	103	9.7	58	7.6	74	12.3	25	11.7	116	8.0	45	12.1	27	11.0	72	12.6
3 教員や大学の推薦/指定校	311	11.4	174	6.9	62	3.4	68	3.7	249	27.4	191	23.4	46	4.3	22	2.9	171	28.5	20	9.4	15	1.0	53	14.4	11	4.4	180	31.6
4 大学の就職支援担当課、キャリアセンター	43	1.6	41	1.7	35	1.9	33	1.8	8	0.9	7	0.8	17	1.6	16	2.1	6	1.0	1	0.3	28	1.9	5	1.5	2	0.9	4	0.8
5 公的な就職支援機関 (ジョブカフェ、ハローワーク等)	39	1.4	42	1.7	37	2.0	36	2.0	2	0.2	1	0.2	18	1.7	18	2.4	1	0.2	0	0.0	29	2.0	7	1.8	0	0.0	1	0.2
6 縁故応募 (家族・親族・知人の縁故)	22	0.8	23	0.9	17	0.9	17	0.9	5	0.6	8	0.9	9	0.9	8	1.0	4	0.7	3	1.6	16	1.1	1	0.2	5	2.2	2	0.4
7 アルバイト先 (正社員としての登用、入社の誘い等)	10	0.4	11	0.4	8	0.4	7	0.4	2	0.2	4	0.5	3	0.3	4	0.6	0	0.0	4	1.8	4	0.3	3	0.8	3	1.4	0	0.1
8 その他	56	2.0	53	2.1	40	2.2	40	2.2	16	1.8	15	1.8	24	2.2	16	2.2	6	1.0	9	4.0	35	2.4	5	1.4	4	1.7	11	1.9
全体	285	100.0	87	100.0	1447	100.0	507	100.0	48	100.0	260	100.0	1213	100.0	270	100.0	315	100.0	568	100.0	202	100.0	42	100.0				
1 自由応募 (WEBサイト等からのエントリー等)	215	75.4	71	82.0	1171	80.9	301	59.5	30	62.8	159	61.1	993	81.9	200	74.0	247	78.3	355	62.6	107	52.8	27	65.5				
2 会社側からの案内 (リクレーターや大学のOB/OG等)	40	13.9	5	5.6	116	8.0	72	14.3	1	3.1	25	9.6	93	7.7	34	12.6	32	10.2	72	12.8	23	11.4	3	8.2				
3 教員や大学の推薦/指定校	18	6.3	4	4.4	46	3.2	117	23.1	14	28.0	61	23.3	35	2.9	20	7.3	12	3.9	115	20.2	64	31.7	10	24.0				
4 大学の就職支援担当課、キャリアセンター	3	1.0	0	0.0	30	2.1	6	1.2	0	0.0	1	0.4	17	1.4	9	3.4	7	2.2	4	0.7	3	1.5	0	0.0				
5 公的な就職支援機関 (ジョブカフェ、ハローワーク等)	1	0.5	1	1.6	34	2.3	1	0.3	0	0.0	0	0.0	22	1.8	3	1.0	11	3.5	1	0.1	1	0.4	0	0.0				
6 縁故応募 (家族・親族・知人の縁故)	0	0.0	0	0.0	17	1.1	1	0.1	1	3.1	5	2.1	17	1.4	0	0.0	0	0.0	8	1.3	0	0.0	0	0.0				
7 アルバイト先 (正社員としての登用、入社の誘い等)	2	0.8	0	0.0	5	0.4	0	0.1	0	0.0	3	1.3	4	0.3	1	0.3	3	1.0	4	0.7	0	0.0	0	0.0				
8 その他	6	2.2	6	6.4	28	2.0	8	1.5	1	3.1	6	2.2	33	2.7	4	1.4	3	1.0	9	1.6	5	2.3	1	2.3				

Q23_2_1_a 最初に内々定を受けたのはいつ頃ですか。また、就職予定の企業の内々定を受けたのはいつ頃ですか。実質的に内々定を得たと感じた時期についてお答えください。
 /最初の内々定 (SA)

		全体 (ウエイト 補正前)		全体 (ウエイト 補正後)		大学4年生 (ウエイト 補正前)		大学4年生 (ウエイト 補正後)		大学院2年生 (ウエイト 補正前)		大学院2年生 (ウエイト 補正後)		大学4年生 (男性)		大学4年生 (女性)		大学院2年生 (男性)		大学院2年生 (女性)		大学4年生 (文系)		大学4年生 (理系)		大学院2年生 (文系)		大学院2年生 (理系)			
		度数	%	度数	%	度数	%	度数	%	度数	%	度数	%	度数	%	度数	%	度数	%	度数	%	度数	%	度数	%	度数	%	度数	%	度数	%
全体		4708	100.0	4624	100.0	3734	100.0	3634	100.0	974	100.0	892	100.0	1972	100.0	1663	100.0	657	100.0	236	100.0	3001	100.0	633	100.0	284	100.0	608	100.0		
1	9月以前	28	0.6	29	0.6	24	0.6	24	0.7	4	0.4	3	0.4	13	0.7	10	0.6	2	0.4	1	0.4	19	0.6	5	0.8	0	0.0	3	0.5		
2	10月	11	0.2	10	0.2	8	0.2	8	0.2	3	0.3	2	0.3	7	0.4	1	0.0	2	0.4	0	0.0	8	0.3	0	0.0	0	0.0	2	0.4		
3	11月	15	0.3	15	0.3	10	0.3	11	0.3	5	0.5	5	0.6	6	0.3	4	0.3	5	0.8	0	0.0	11	0.4	0	0.0	2	0.8	3	0.5		
4	12月	49	1.0	48	1.0	34	0.9	34	0.9	15	1.5	19	2.1	21	1.1	12	0.7	12	1.9	7	2.9	29	1.0	4	0.6	12	4.4	7	1.1		
5	1月	79	1.7	79	1.7	60	1.6	61	1.7	19	2.0	18	2.0	36	1.8	25	1.5	12	1.8	6	2.5	51	1.7	11	1.7	8	2.9	10	1.6		
6	2月	212	4.5	211	4.6	163	4.4	158	4.3	49	5.0	59	6.6	90	4.6	68	4.1	46	7.0	12	5.3	128	4.3	30	4.7	34	12.0	24	4.0		
7	3月	549	11.7	566	12.2	429	11.5	440	12.1	120	12.3	122	13.6	281	14.2	159	9.6	88	13.5	33	14.1	348	11.6	91	14.4	49	17.3	72	11.9		
8	4月	1251	26.6	1188	25.7	933	25.0	919	25.3	318	32.6	263	29.5	509	25.8	410	24.6	198	30.2	65	27.6	720	24.0	198	31.3	51	17.8	213	35.0		
9	5月	1549	32.9	1522	32.9	1260	33.7	1213	33.4	289	29.7	255	28.6	647	32.8	566	34.1	186	28.4	69	29.4	1016	33.8	197	31.2	72	25.4	183	30.1		
10	6月	792	16.8	780	16.9	662	17.7	625	17.2	130	13.3	124	13.9	297	15.1	328	19.7	84	12.8	40	17.0	543	18.1	82	12.9	48	16.9	76	12.5		
11	7月	169	3.6	172	3.7	148	4.0	140	3.9	21	2.2	21	2.3	63	3.2	77	4.7	19	2.9	2	0.7	126	4.2	14	2.2	7	2.4	14	2.3		
12	8月	4	0.1	3	0.1	3	0.1	3	0.1	1	0.1	0	0.0	1	0.1	2	0.1	0	0.0	0	0.1	3	0.1	0	0.0	0	0.0	0	0.0		
		大学4年生 (国立)		大学4年生 (公立)		大学4年生 (私立)		大学院2年生 (国立)		大学院2年生 (公立)		大学院2年生 (私立)		大学4年生 (東京圏大阪圏 在学・就職)		大学4年生 (東京圏大阪圏 非在学・就職)		大学4年生 (非東京圏大阪 圏在学・就職)		大学院2年生 (東京圏大阪圏 在学・就職)		大学院2年生 (東京圏大阪圏 非在学・就職)		大学院2年生 (非東京圏大阪 圏在学・就職)							
全体		497	100.0	167	100.0	2971	100.0	507	100.0	60	100.0	326	100.0	2458	100.0	542	100.0	606	100.0	616	100.0	237	100.0	31	100.0						
1	9月以前	7	1.4	1	0.8	16	0.5	1	0.3	0	0.0	2	0.6	22	0.9	0	0.0	1	0.1	3	0.5	0	0.0	0	0.0						
2	10月	3	0.6	0	0.0	5	0.2	1	0.3	0	0.0	1	0.3	7	0.3	1	0.1	0	0.0	2	0.3	1	0.3	0	0.0						
3	11月	1	0.1	1	0.8	9	0.3	4	0.9	0	0.0	1	0.3	10	0.4	1	0.1	0	0.0	5	0.9	0	0.0	0	0.0						
4	12月	4	0.9	0	0.0	29	1.0	13	2.6	1	0.9	5	1.7	30	1.2	3	0.6	0	0.0	16	2.7	1	0.3	0	0.0						
5	1月	12	2.5	3	1.7	46	1.6	13	2.7	1	0.9	4	1.2	51	2.1	7	1.4	3	0.4	18	2.9	0	0.0	0	0.0						
6	2月	26	5.2	4	2.7	127	4.3	35	6.8	10	16.0	14	4.4	129	5.2	19	3.6	8	1.4	48	7.8	9	3.6	1	2.3						
7	3月	47	9.5	13	8.0	379	12.8	65	12.9	9	14.7	48	14.6	310	12.6	60	11.1	65	10.8	86	14.0	28	11.9	7	22.7						
8	4月	125	25.1	43	26.0	750	25.3	141	27.8	11	18.4	112	34.2	576	23.4	162	29.9	171	28.2	171	27.8	81	34.0	9	30.7						
9	5月	169	34.0	60	35.7	985	33.1	141	27.8	22	37.3	92	28.4	798	32.5	181	33.4	226	37.3	166	27.0	74	31.2	12	40.0						
10	6月	86	17.3	32	18.9	507	17.1	79	15.5	6	9.3	40	12.3	429	17.4	90	16.6	101	16.7	82	13.3	42	17.5	0	1.1						
11	7月	17	3.3	9	5.4	115	3.9	13	2.5	1	2.5	7	2.1	94	3.8	17	3.2	29	4.9	17	2.8	2	1.0	1	3.1						
12	8月	0	0.0	0	0.0	3	0.1	0	0.1	0	0.0	0	0.0	2	0.1	0	0.0	1	0.2	0	0.0	0	0.1	0	0.0						

Q23_2_4 就職予定の企業の企業規模（従業員数）を教えてください。(SA)

	全体 (ウエイト 補正前)		全体 (ウエイト 補正後)		大学4年生 (ウエイト 補正前)		大学4年生 (ウエイト 補正後)		大学院2年生 (ウエイト 補正前)		大学院2年生 (ウエイト 補正後)		大学4年生 (男性)		大学4年生 (女性)		大学院2年生 (男性)		大学院2年生 (女性)		大学4年生 (文系)		大学4年生 (理系)		大学院2年生 (文系)		大学院2年生 (理系)				
	度数	%	度数	%	度数	%	度数	%	度数	%	度数	%	度数	%	度数	%	度数	%	度数	%	度数	%	度数	%	度数	%	度数	%	度数	%	
全体	4637	100.0	4552	100.0	3671	100.0	3575	100.0	966	100.0	885	100.0	1944	100.0	1631	100.0	653	100.0	232	100.0	2954	100.0	621	100.0	282	100.0	603	100.0			
1 99人以下	206	4.4	216	4.7	187	5.1	178	5.0	19	2.0	21	2.4	83	4.3	95	5.8	11	1.6	10	4.5	148	5.0	30	4.8	12	4.2	9	1.5			
2 100人～299人	401	8.6	392	8.6	346	9.4	321	9.0	55	5.7	46	5.2	144	7.4	177	10.8	38	5.8	8	3.5	266	9.0	55	8.9	13	4.5	33	5.5			
3 300人～999人	796	17.2	809	17.8	665	18.1	649	18.2	131	13.6	125	14.1	347	17.9	302	18.5	88	13.5	37	15.7	541	18.3	108	17.4	53	18.6	72	12.0			
4 1,000人～4,999人	1301	28.1	1321	29.0	1072	29.2	1052	29.4	229	23.7	223	25.2	584	30.0	468	28.7	151	23.2	72	31.0	867	29.4	185	29.7	86	30.3	138	22.8			
5 5,000人～9,999人	538	11.6	529	11.6	402	11.0	406	11.3	136	14.1	125	14.1	245	12.6	160	9.8	96	14.7	29	12.3	327	11.1	79	12.7	37	13.0	88	14.6			
6 10,000人以上	1196	25.8	1101	24.2	831	22.6	818	22.9	365	37.8	320	36.2	478	24.6	340	20.9	254	39.0	66	28.4	673	22.8	145	23.3	77	27.4	243	40.3			
7 わからない	199	4.3	185	4.1	168	4.6	150	4.2	31	3.2	25	2.8	62	3.2	88	5.4	14	2.1	11	4.6	131	4.4	19	3.1	6	2.0	19	3.2			
	大学4年生 (国立)		大学4年生 (公立)		大学4年生 (私立)		大学院2年生 (国立)		大学院2年生 (公立)		大学院2年生 (私立)		大学4年生 (東京圏大阪圏 在学・就職)		大学4年生 (東京圏大阪圏 非在学・就職)		大学4年生 (非東京圏大阪 圏在学・就職)		大学院2年生 (東京圏大阪圏 在学・就職)		大学院2年生 (東京圏大阪圏 非在学・就職)		大学院2年生 (非東京圏大阪 圏在学・就職)		大学院2年生 (非東京圏大阪 圏在学・就職)						
	度数	%	度数	%	度数	%	度数	%	度数	%	度数	%	度数	%	度数	%	度数	%	度数	%	度数	%	度数	%	度数	%	度数	%	度数	%	度数
全体	485	100.0	167	100.0	2923	100.0	503	100.0	59	100.0	323	100.0	2432	100.0	538	100.0	579	100.0	610	100.0	236	100.0	31	100.0	0	0.0	0	0.0			
1 99人以下	23	4.8	17	10.1	138	4.7	11	2.3	1	0.9	9	2.9	106	4.3	20	3.8	52	8.9	18	3.0	3	1.3	0	0.0	0	0.0	0	0.0			
2 100人～299人	53	10.8	10	6.0	258	8.8	26	5.2	3	4.3	17	5.4	187	7.7	53	9.8	77	13.3	31	5.0	12	5.0	4	11.5	4	11.5	0	0.0			
3 300人～999人	88	18.2	31	18.7	530	18.1	74	14.8	11	18.0	40	12.3	409	16.8	99	18.3	135	23.3	85	13.9	34	14.5	6	19.2	6	19.2	0	0.0			
4 1,000人～4,999人	127	26.3	54	32.5	871	29.8	123	24.5	20	34.5	80	24.7	702	28.8	167	31.1	175	30.3	160	26.2	58	24.6	2	5.4	2	5.4	0	0.0			
5 5,000人～9,999人	50	10.2	20	11.7	336	11.5	67	13.4	14	23.1	44	13.6	297	12.2	71	13.3	35	6.1	77	12.6	43	18.1	5	15.7	5	15.7	0	0.0			
6 10,000人以上	122	25.2	33	19.5	663	22.7	187	37.2	11	18.3	123	38.0	639	26.3	109	20.3	66	11.5	222	36.4	80	33.9	14	46.5	14	46.5	0	0.0			
7 わからない	22	4.5	2	1.4	126	4.3	14	2.8	1	0.9	10	3.2	93	3.8	18	3.4	38	6.6	18	2.9	6	2.6	1	1.7	1	1.7	0	0.0			

Q23_2.5 就職予定の企業の業界を教えてください。(SA)

	全体 (ウエイト 補正前)		全体 (ウエイト 補正後)		大学4年生 (ウエイト 補正前)		大学4年生 (ウエイト 補正後)		大学院2年生 (ウエイト 補正前)		大学院2年生 (ウエイト 補正後)		大学4年生 (男性)		大学4年生 (女性)		大学院2年生 (男性)		大学院2年生 (女性)		大学4年生 (文系)		大学院2年生 (文系)					
	度数	%	度数	%	度数	%	度数	%	度数	%	度数	%	度数	%	度数	%	度数	%	度数	%	度数	%	度数	%				
																									度数	%	度数	%
全体	4637	100.0	4552	100.0	3671	100.0	3575	100.0	966	100.0	885	100.0	1944	100.0	1631	100.0	653	100.0	232	100.0	2954	100.0	621	100.0	282	100.0	603	100.0
1 農業、林業、漁業	28	0.6	25	0.5	19	0.5	19	0.5	9	0.9	5	0.6	10	0.5	9	0.6	3	0.5	2	1.0	16	0.5	3	0.5	0	0.0	5	0.9
2 鉱業、採石業、砂利採取業	9	0.2	7	0.2	7	0.2	6	0.2	2	0.2	1	0.2	2	0.1	4	0.2	1	0.2	0	0.0	6	0.2	0	0.0	0	0.0	1	0.2
3 建設業	143	3.1	137	3.0	106	2.9	107	3.0	37	3.8	27	3.0	66	3.4	41	2.5	20	3.0	7	3.0	57	1.9	50	8.0	2	0.7	25	4.1
4 製造業	1092	23.5	932	20.5	617	16.8	642	18.0	475	49.2	388	43.9	410	21.1	232	14.2	310	47.5	79	33.8	470	15.9	172	27.6	65	23.0	323	53.7
5 電気、ガス、熱供給、水道業	117	2.5	113	2.5	77	2.1	85	2.4	40	4.1	32	3.6	61	3.1	24	1.5	27	4.1	5	2.1	57	1.9	27	4.4	4	1.5	28	4.6
6 情報通信業	634	13.7	650	14.3	520	14.2	515	14.4	114	11.8	115	13.0	301	15.5	214	13.1	79	12.1	36	15.6	373	12.6	143	23.0	44	15.4	72	11.9
7 運輸業、郵便業	282	6.1	296	6.5	261	7.1	248	6.9	21	2.2	23	2.6	120	6.2	128	7.8	19	3.0	4	1.7	223	7.6	25	4.0	10	3.4	14	2.3
8 卸売業、小売業	326	7.0	365	8.0	314	8.6	311	8.7	12	1.2	15	1.7	179	9.2	133	8.1	8	1.3	7	3.0	285	9.6	27	4.3	11	4.0	4	0.6
9 金融業、保険業	717	15.5	771	16.9	695	18.9	657	18.4	22	2.3	32	3.7	338	17.4	319	19.6	24	3.7	8	3.4	615	20.8	42	6.7	21	7.3	12	1.9
10 不動産業、物品賃貸業	131	2.8	142	3.1	120	3.3	117	3.3	11	1.1	15	1.7	60	3.1	57	3.5	4	0.6	11	4.9	110	3.7	7	1.1	10	3.6	5	0.8
11 学術研究、専門・技術サービス業	155	3.3	116	2.6	77	2.1	75	2.1	78	8.1	61	6.9	36	1.9	39	2.4	49	7.5	12	5.2	46	1.6	29	4.6	15	5.3	46	7.6
12 宿泊業、飲食サービス業	41	0.9	41	0.9	41	1.1	35	1.0	0	0.0	0	0.0	12	0.6	23	1.4	0	0.0	0	0.0	34	1.2	1	0.2	0	0.0	0	0.0
13 生活関連サービス業、娯楽業	80	1.7	82	1.8	76	2.1	70	2.0	4	0.4	3	0.4	28	1.4	42	2.6	2	0.3	2	0.6	64	2.2	6	1.0	0	0.0	3	0.5
14 教育、学習支援業	102	2.2	105	2.3	90	2.5	82	2.3	12	1.2	21	2.4	35	1.8	47	2.9	8	1.2	13	5.6	70	2.4	12	1.9	18	6.4	3	0.5
15 医療・福祉	104	2.2	92	2.0	84	2.3	75	2.1	20	2.1	12	1.4	25	1.3	49	3.0	7	1.1	5	2.0	67	2.3	7	1.1	0	0.0	12	2.0
16 複合サービス業	49	1.1	50	1.1	39	1.1	37	1.0	10	1.0	14	1.6	23	1.2	14	0.9	8	1.2	6	2.8	32	1.1	5	0.8	10	3.6	4	0.7
17 サービス業（他に分類されないもの）	241	5.2	252	5.5	222	6.0	205	5.7	19	2.0	32	3.6	99	5.1	106	6.5	23	3.5	9	3.8	183	6.2	23	3.7	25	9.0	6	1.1
18 公務	99	2.1	99	2.2	77	2.1	75	2.1	22	2.3	25	2.8	47	2.4	28	1.7	17	2.7	7	3.1	62	2.1	13	2.1	15	5.3	10	1.6
19 その他	251	5.4	243	5.3	199	5.4	186	5.2	52	5.4	58	6.6	81	4.2	105	6.5	42	6.5	16	6.8	158	5.4	28	4.5	30	10.7	28	4.7
20 わからない	36	0.8	34	0.7	30	0.8	28	0.8	6	0.6	4	0.4	12	0.6	16	1.0	0	0.0	4	1.6	25	0.8	3	0.5	2	0.7	2	0.3
	大学4年生 (国立)		大学4年生 (公立)		大学4年生 (私立)		大学院2年生 (国立)		大学院2年生 (公立)		大学院2年生 (私立)		大学4年生 (東京圏大阪圏 在学・就職)		大学4年生 (東京圏大阪圏 非在学・就職)		大学4年生 (非東京圏大阪圏 在学・就職)		大学院2年生 (東京圏大阪圏 在学・就職)		大学院2年生 (東京圏大阪圏 非在学・就職)		大学院2年生 (非東京圏大阪圏 在学・就職)					
	度数	%	度数	%	度数	%	度数	%	度数	%	度数	%	度数	%	度数	%	度数	%	度数	%	度数	%	度数	%	度数	%		
全体	485	100.0	167	100.0	2923	100.0	503	100.0	59	100.0	323	100.0	2432	100.0	538	100.0	579	100.0	610	100.0	236	100.0	31	100.0				
1 農業、林業、漁業	2	0.4	2	1.4	15	0.5	4	0.7	0	0.0	2	0.6	12	0.5	4	0.7	3	0.6	3	0.4	3	1.2	0	0.0				
2 鉱業、採石業、砂利採取業	1	0.3	0	0.0	4	0.1	1	0.3	0	0.0	0	0.0	5	0.2	0	0.0	1	0.1	1	0.1	1	0.3	0	0.0				
3 建設業	19	3.9	7	4.4	81	2.8	16	3.2	2	3.1	9	2.7	53	2.2	29	5.5	25	4.2	16	2.6	11	4.6	0	0.0				
4 製造業	83	17.0	34	20.4	525	18.0	218	43.4	25	42.6	145	44.9	452	18.6	96	17.9	91	15.6	239	39.2	130	55.3	15	48.6				
5 電気、ガス、熱供給、水道業	26	5.4	3	1.7	56	1.9	23	4.5	1	0.9	9	2.7	47	1.9	14	2.6	20	3.4	14	2.3	15	6.2	3	10.3				
6 情報通信業	82	16.9	26	15.3	408	14.0	62	12.3	7	12.3	46	14.3	377	15.5	78	14.5	58	10.0	90	14.8	23	9.7	2	6.9				
7 運輸業、郵便業	19	3.9	5	3.1	224	7.7	9	1.7	1	0.9	14	4.4	176	7.2	34	6.4	36	6.2	15	2.4	6	2.5	1	2.3				
8 卸売業、小売業	24	5.0	10	6.3	276	9.5	5	1.0	0	0.0	10	3.2	168	6.9	61	11.4	80	13.7	14	2.4	1	0.3	0	0.0				
9 金融業、保険業	91	18.7	32	19.0	535	18.3	10	1.9	3	5.5	20	6.1	466	19.2	61	11.4	119	20.5	32	5.3	0	0.0	0	0.0				
10 不動産業、物品賃貸業	12	2.4	12	7.1	93	3.2	5	1.0	6	9.8	4	1.4	88	3.6	11	2.1	18	3.1	12	2.0	1	0.4	0	0.0				
11 学術研究、専門・技術サービス業	13	2.8	8	5.0	53	1.8	39	7.8	4	6.9	17	5.4	49	2.0	12	2.3	14	2.4	42	6.9	16	6.6	3	10.0				
12 宿泊業、飲食サービス業	4	0.7	0	0.0	32	1.1	0	0.0	0	0.0	0	0.0	20	0.8	10	1.9	5	0.9	0	0.0	0	0.0	0	0.0				
13 生活関連サービス業、娯楽業	6	1.2	4	2.5	60	2.0	1	0.1	1	0.9	2	0.6	54	2.2	11	2.0	5	0.8	2	0.4	1	0.4	0	0.0				
14 教育、学習支援業	11	2.2	3	1.8	69	2.3	13	2.6	1	2.5	6	2.0	61	2.5	10	1.8	12	2.1	17	2.7	4	1.8	0	0.0				
15 医療・福祉	8	1.7	1	0.8	65	2.2	9	1.8	0	0.0	3	0.9	46	1.9	12	2.2	16	2.7	7	1.2	5	2.0	0	0.0				
16 複合サービス業	9	1.8	0	0.0	28	1.0	8	1.7	1	0.9	5	1.7	22	0.9	8	1.4	7	1.2	13	2.2	1	0.4	0	0.0				
17 サービス業（他に分類されないもの）	32	6.6	4	2.5	169	5.8	20	3.9	1	1.3	11	3.5	129	5.3	40	7.5	36	6.2	23	3.7	6	2.4	3	11.3				
18 公務	21	4.4	3	1.8	51	1.8	22	4.3	1	1.3	2	0.6	54	2.2	14	2.6	7	1.1	22	3.6	3	1.2	0	0.0				
19 その他	17	3.6	10	6.1	159	5.4	35	6.9	7	11.1	17	5.3	140	5.7	26	4.8	20	3.5	45	7.4	10	4.4	3	9.5				
20 わからない	6	1.2	1	0.8	21	0.7	4	0.8	0	0.0	0	0.0	13	0.5	6	1.1	9	1.6	2	0.4	1	0.4	0	1.1				

Q25 あなたにとって、就職活動が終わったと考えるのはいつですか。／就職活動が終わったと考える時期 (SA)

		全体 (ウエイト 補正前)		全体 (ウエイト 補正後)		大学4年生 (ウエイト 補正前)		大学4年生 (ウエイト 補正後)		大学院2年生 (ウエイト 補正前)		大学院2年生 (ウエイト 補正後)		大学4年生 (男性)		大学4年生 (女性)		大学院2年生 (男性)		大学院2年生 (女性)		大学4年生 (文系)		大学4年生 (理系)		大学院2年生 (文系)		大学院2年生 (理系)			
		度数	%	度数	%	度数	%	度数	%	度数	%	度数	%	度数	%	度数	%	度数	%	度数	%	度数	%	度数	%	度数	%	度数	%		
全体		7786	100.0	7485	100.0	5856	100.0	5741	100.0	1930	100.0	1768	100.0	3186	100.0	2555	100.0	1289	100.0	478	100.0	4692	100.0	1050	100.0	569	100.0	1199	100.0		
1	9月以前	14	0.2	15	0.2	7	0.1	8	0.1	7	0.4	11	0.6	6	0.2	2	0.1	7	0.5	4	0.8	5	0.1	3	0.3	8	1.4	3	0.2		
2	10月	1	0.0	1	0.0	1	0.0	1	0.0	0	0.0	0	0.0	0	0.0	1	0.0	0	0.0	0	0.0	1	0.0	0	0.0	0	0.0	0	0.0		
3	11月	11	0.1	10	0.1	7	0.1	7	0.1	4	0.2	4	0.2	6	0.2	1	0.0	3	0.3	0	0.1	6	0.1	1	0.1	2	0.3	2	0.1		
4	12月	16	0.2	14	0.2	9	0.2	9	0.2	7	0.4	7	0.4	5	0.2	4	0.1	7	0.5	0	0.0	6	0.1	3	0.3	2	0.4	5	0.4		
5	1月	14	0.2	13	0.2	7	0.1	8	0.1	7	0.4	7	0.4	8	0.3	0	0.0	7	0.6	0	0.0	5	0.1	3	0.3	2	0.4	5	0.4		
6	2月	68	0.9	55	0.7	35	0.6	32	0.6	33	1.7	37	2.1	14	0.4	18	0.7	22	1.7	15	3.1	26	0.5	7	0.6	21	3.6	16	1.4		
7	3月	189	2.4	150	2.0	86	1.5	87	1.5	103	5.3	100	5.6	52	1.6	34	1.3	71	5.5	29	6.0	67	1.4	20	1.9	35	6.1	65	5.4		
8	4月	613	7.9	482	6.4	311	5.3	311	5.4	302	15.6	248	14.0	173	5.4	139	5.4	197	15.3	51	10.7	191	4.1	120	11.5	35	6.1	213	17.3		
9	5月	1097	14.1	1028	13.7	770	13.1	771	13.4	327	16.9	283	16.0	464	14.6	307	12.0	207	16.1	76	15.9	574	12.2	196	18.7	76	13.3	207	17.3		
10	6月	3622	46.5	3499	46.7	2763	47.2	2712	47.2	859	44.5	761	43.1	1539	48.3	1173	45.9	565	43.8	197	41.1	2294	48.9	418	39.8	226	39.7	535	44.6		
11	7月	1437	18.5	1483	19.8	1232	21.0	1192	20.8	205	10.6	225	12.7	616	19.3	576	22.5	151	11.8	74	15.4	1000	21.3	192	18.3	115	20.2	110	9.2		
12	8月	213	2.7	234	3.1	192	3.3	190	3.3	21	1.1	31	1.8	103	3.2	87	3.4	18	1.4	13	2.7	160	3.4	31	2.9	21	3.7	10	0.8		
13	まだ終わっていない	491	6.3	502	6.7	436	7.4	413	7.2	55	2.8	54	3.1	199	6.3	214	8.4	34	2.6	21	4.3	357	7.6	56	5.4	26	4.5	28	2.4		
		大学4年生 (国立)		大学4年生 (公立)		大学4年生 (私立)		大学院2年生 (国立)		大学院2年生 (公立)		大学院2年生 (私立)		大学4年生 (東京圏大阪圏 在学・就職)		大学4年生 (東京圏大阪圏 非在学・就職)		大学4年生 (非東京圏大阪圏 在学・就職)		大学院2年生 (東京圏大阪圏 在学・就職)		大学院2年生 (東京圏大阪圏 非在学・就職)		大学院2年生 (非東京圏大阪圏 在学・就職)							
		度数	%	度数	%	度数	%	度数	%	度数	%	度数	%	度数	%	度数	%	度数	%	度数	%	度数	%	度数	%	度数	%	度数	%	度数	%
全体		818	100.0	266	100.0	4657	100.0	1042	100.0	112	100.0	614	100.0	3836	100.0	851	100.0	1000	100.0	1231	100.0	446	100.0	79	100.0						
1	9月以前	2	0.3	0	0.0	5	0.1	6	0.5	1	0.7	4	0.7	5	0.1	1	0.1	2	0.2	6	0.4	2	0.5	3	3.8						
2	10月	0	0.0	0	0.0	1	0.0	0	0.0	0	0.0	0	0.0	1	0.0	0	0.0	0	0.0	0	0.0	0	0.0	0	0.0						
3	11月	3	0.4	0	0.0	4	0.1	2	0.2	0	0.0	2	0.3	4	0.1	1	0.1	0	0.0	3	0.2	1	0.2	0	0.0						
4	12月	3	0.4	0	0.0	6	0.1	6	0.6	0	0.0	1	0.2	8	0.2	0	0.0	0	0.0	6	0.5	1	0.2	0	0.0						
5	1月	3	0.4	0	0.0	5	0.1	4	0.4	0	0.0	3	0.5	8	0.2	0	0.0	0	0.0	6	0.5	1	0.2	1	0.9						
6	2月	6	0.7	2	0.9	24	0.5	19	1.9	7	5.9	11	1.8	27	0.7	5	0.5	1	0.1	32	2.6	2	0.5	1	0.9						
7	3月	13	1.6	2	0.9	71	1.5	59	5.7	12	10.4	29	4.7	60	1.6	13	1.5	13	1.3	74	6.0	21	4.6	3	4.0						
8	4月	67	8.2	17	6.2	228	4.9	139	13.4	14	12.4	94	15.4	182	4.7	68	8.0	58	5.8	176	14.3	63	14.1	9	10.9						
9	5月	115	14.0	21	7.9	635	13.6	155	14.9	25	22.8	103	16.7	507	13.2	108	12.7	149	14.9	197	16.0	72	16.1	14	17.5						
10	6月	379	46.4	152	57.2	2180	46.8	469	45.0	41	36.5	252	41.0	1957	51.0	376	44.2	359	35.9	516	41.9	210	47.1	30	38.0						
11	7月	151	18.5	48	18.0	992	21.3	134	12.9	7	6.1	84	13.7	737	19.2	186	21.8	262	26.2	158	12.8	59	13.2	6	7.5						
12	8月	28	3.4	10	3.7	153	3.3	13	1.2	1	0.7	18	2.9	115	3.0	28	3.3	42	4.2	20	1.6	4	0.9	8	9.5						
13	まだ終わっていない	47	5.8	14	5.3	352	7.6	36	3.4	5	4.7	13	2.1	225	5.9	65	7.7	113	11.3	38	3.1	11	2.4	6	7.0						

Q26_a 就職活動との関係で、学修時間の確保ができたかどうか時期別に教えてください。／平成29年9月～11月の時期 (SA)

	全体 (ウエイト 補正前)		全体 (ウエイト 補正後)		大学4年生 (ウエイト 補正前)		大学4年生 (ウエイト 補正後)		大学院2年生 (ウエイト 補正前)		大学院2年生 (ウエイト 補正後)		大学4年生 (男性)		大学4年生 (女性)		大学院2年生 (男性)		大学院2年生 (女性)		大学4年生 (文系)		大学4年生 (理系)		大学院2年生 (文系)		大学院2年生 (理系)					
	度数	%	度数	%	度数	%	度数	%	度数	%	度数	%	度数	%	度数	%	度数	%	度数	%	度数	%	度数	%	度数	%	度数	%	度数	%		
全体	8694	100.0	8481	100.0	6650	100.0	6540	100.0	2044	100.0	1925	100.0	3671	100.0	2869	100.0	1382	100.0	544	100.0	5340	100.0	1199	100.0	680	100.0	1245	100.0				
1 ①就職活動の影響をほとんど受けることなく十分学修時間を確保できた	6046	69.5	5921	69.8	4660	70.1	4590	70.2	1386	67.8	1289	67.0	2579	70.3	2010	70.1	925	66.9	364	67.0	3702	69.3	888	74.0	430	63.3	859	69.0				
2 ②就職活動に少し時間を割くことがあったが、必要な学修時間は確保できた	1057	12.2	1000	11.8	776	11.7	759	11.6	281	13.7	255	13.2	408	11.1	351	12.2	185	13.4	70	12.8	640	12.0	119	9.9	91	13.4	164	13.1				
3 ③就職活動に時間を割くことがあったが、一定の学修時間は確保できた	666	7.7	624	7.4	487	7.3	472	7.2	179	8.8	163	8.5	256	7.0	216	7.5	118	8.6	45	8.2	387	7.2	85	7.1	53	7.8	110	8.8				
4 ④就職活動に時間を取られ、あまり学修時間が確保できなかった	271	3.1	267	3.2	198	3.0	197	3.0	73	3.6	82	4.3	113	3.1	84	2.9	61	4.4	21	3.9	167	3.1	30	2.5	40	5.9	42	3.4				
5 ⑤就職活動によりほとんど学修時間の確保ができなかった	176	2.0	179	2.1	136	2.0	135	2.1	40	2.0	49	2.5	88	2.4	47	1.6	35	2.6	13	2.5	115	2.1	20	1.7	27	4.0	21	1.7				
6 ⑥就職活動に時間を取られたが、学修時間への影響はなかった	478	5.5	490	5.8	393	5.9	388	5.9	85	4.2	88	4.6	227	6.2	160	5.6	57	4.1	31	5.6	330	6.2	57	4.8	38	5.6	50	4.0				
全体	978	100.0	303	100.0	5258	100.0	1139	100.0	117	100.0	669	100.0	4277	100.0	945	100.0	1248	100.0	1329	100.0	474	100.0	107	100.0								
1 ①就職活動の影響をほとんど受けることなく十分学修時間を確保できた	698	71.4	202	66.6	3689	70.2	755	66.3	81	69.0	453	67.8	2924	68.4	687	72.6	931	74.6	882	66.3	330	69.7	68	63.2								
2 ②就職活動に少し時間を割くことがあったが、必要な学修時間は確保できた	90	9.2	45	14.7	624	11.9	155	13.6	17	14.6	83	12.4	541	12.7	96	10.1	116	9.3	189	14.2	54	11.5	10	9.6								
3 ③就職活動に時間を割くことがあったが、一定の学修時間は確保できた	88	9.0	32	10.6	351	6.7	103	9.0	9	7.6	51	7.7	338	7.9	63	6.6	67	5.4	107	8.1	45	9.6	10	9.5								
4 ④就職活動に時間を取られ、あまり学修時間が確保できなかった	26	2.6	10	3.2	162	3.1	48	4.2	3	2.2	31	4.7	141	3.3	29	3.1	22	1.8	61	4.6	16	3.3	3	2.8								
5 ⑤就職活動によりほとんど学修時間の確保ができなかった	24	2.4	3	1.1	108	2.1	27	2.4	5	3.9	17	2.6	93	2.2	20	2.1	20	1.6	40	3.0	7	1.6	1	0.9								
6 ⑥就職活動に時間を取られたが、学修時間への影響はなかった	52	5.3	12	3.8	324	6.2	52	4.5	3	2.8	33	4.9	239	5.6	52	5.5	93	7.4	50	3.7	21	4.4	15	14.1								

Q26_b 就職活動との関係で、学修時間の確保ができたかどうか時期別に教えてください。／平成29年12月～平成30年2月の時期 (SA)

	全体 (ウエイト 補正前)		全体 (ウエイト 補正後)		大学4年生 (ウエイト 補正前)		大学4年生 (ウエイト 補正後)		大学院2年生 (ウエイト 補正前)		大学院2年生 (ウエイト 補正後)		大学4年生 (男性)		大学4年生 (女性)		大学院2年生 (男性)		大学院2年生 (女性)		大学4年生 (文系)		大学4年生 (理系)		大学院2年生 (文系)		大学院2年生 (理系)					
	度数	%	度数	%	度数	%	度数	%	度数	%	度数	%	度数	%	度数	%	度数	%	度数	%	度数	%	度数	%	度数	%	度数	%	度数	%		
全体	8694	100.0	8481	100.0	6650	100.0	6540	100.0	2044	100.0	1925	100.0	3671	100.0	2869	100.0	1382	100.0	544	100.0	5340	100.0	1199	100.0	680	100.0	1245	100.0				
1 ①就職活動の影響をほとんど受けることなく十分学修時間を確保できた	2703	31.4	2717	32.0	2146	32.3	2131	32.6	557	27.3	534	27.7	1251	34.1	880	30.7	402	29.1	132	24.4	1682	31.5	449	37.4	198	29.1	336	27.0				
2 ②就職活動に少し時間を割くことがあったが、必要な学修時間は確保できた	2813	32.4	2706	31.9	2152	32.4	2092	32.0	661	32.3	602	31.3	1110	30.2	982	34.2	412	29.8	190	35.0	1721	32.2	371	30.9	198	29.1	405	32.5				
3 ③就職活動に時間を割くことがあったが、一定の学修時間は確保できた	1539	17.7	1428	16.8	1115	16.8	1082	16.5	424	20.7	369	19.2	587	16.0	495	17.3	265	19.2	104	19.1	913	17.1	168	14.0	99	14.5	271	21.7				
4 ④就職活動に時間を取られ、あまり学修時間が確保できなかった	780	9.0	738	8.7	551	8.3	542	8.3	229	11.2	230	12.0	293	8.0	248	8.7	174	12.6	56	10.3	445	8.3	97	8.1	96	14.2	134	10.8				
5 ⑤就職活動によりほとんど学修時間の確保ができなかった	451	5.2	445	5.3	326	4.9	329	5.0	125	6.1	135	7.0	208	5.7	121	4.2	92	6.7	43	7.8	284	5.3	45	3.7	62	9.1	73	5.8				
6 ⑥就職活動に時間を取られたが、学修時間への影響はなかった	408	4.7	447	5.3	360	5.4	365	5.6	48	2.3	55	2.8	223	6.1	142	4.9	36	2.6	18	3.4	295	5.5	69	5.8	28	4.1	27	2.2				
全体	978	100.0	303	100.0	5258	100.0	1139	100.0	117	100.0	669	100.0	4277	100.0	945	100.0	1248	100.0	1329	100.0	474	100.0	107	100.0								
1 ①就職活動の影響をほとんど受けることなく十分学修時間を確保できた	356	36.4	86	28.2	1689	32.1	333	29.2	27	23.1	174	26.1	1337	31.3	315	33.3	455	36.5	391	29.4	103	21.8	33	30.4								
2 ②就職活動に少し時間を割くことがあったが、必要な学修時間は確保できた	287	29.3	109	35.9	1696	32.3	350	30.7	43	36.9	209	31.3	1326	31.0	326	34.4	415	33.3	400	30.1	168	35.5	32	29.7								
3 ③就職活動に時間を割くことがあったが、一定の学修時間は確保できた	155	15.8	51	16.8	876	16.7	214	18.8	21	18.2	134	20.0	754	17.6	146	15.4	175	14.0	249	18.7	102	21.4	19	17.4								
4 ④就職活動に時間を取られ、あまり学修時間が確保できなかった	72	7.4	29	9.7	440	8.4	125	11.0	16	13.8	89	13.3	390	9.1	69	7.3	77	6.2	152	11.5	61	13.0	16	15.3								
5 ⑤就職活動によりほとんど学修時間の確保ができなかった	55	5.6	16	5.2	258	4.9	86	7.5	3	2.4	46	6.9	229	5.3	46	4.8	49	3.9	99	7.4	28	6.0	3	3.2								
6 ⑥就職活動に時間を取られたが、学修時間への影響はなかった	53	5.4	13	4.2	299	5.7	32	2.8	7	5.6	16	2.4	242	5.7	44	4.6	76	6.1	39	2.9	11	2.3	4	4.0								

Q26_c 就職活動との関係で、学修時間の確保ができたかどうか時期別に教えてください。／平成30年3月～5月の時期 (SA)

	全体 (ウエイト 補正前)		全体 (ウエイト 補正後)		大学4年生 (ウエイト 補正前)		大学4年生 (ウエイト 補正後)		大学院2年生 (ウエイト 補正前)		大学院2年生 (ウエイト 補正後)		大学4年生 (男性)		大学4年生 (女性)		大学院2年生 (男性)		大学院2年生 (女性)		大学4年生 (文系)		大学院2年生 (理系)						
	度数	%	度数	%	度数	%	度数	%	度数	%	度数	%	度数	%	度数	%	度数	%	度数	%	度数	%	度数	%	度数	%			
全体	8694	100.0	8481	100.0	6650	100.0	6540	100.0	2044	100.0	1925	100.0	3671	100.0	2869	100.0	1382	100.0	544	100.0	5340	100.0	1199	100.0	680	100.0	1245	100.0	
1 ①就職活動の影響をほとんど受けることなく十分学修時間を確保できた	910	10.5	955	11.3	721	10.8	747	11.4	189	9.2	192	10.0	495	13.5	252	8.8	150	10.9	42	7.7	562	10.5	185	15.4	80	11.8	112	9.0	
2 ②就職活動に少し時間を割くことがあったが、必要な学修時間は確保できた	723	8.3	735	8.7	572	8.6	574	8.8	151	7.4	148	7.7	345	9.4	230	8.0	124	9.0	24	4.5	421	7.9	154	12.8	53	7.7	96	7.7	
3 ③就職活動に時間を割くことがあったが、一定の学修時間は確保できた	1482	17.0	1489	17.6	1169	17.6	1168	17.9	313	15.3	292	15.2	686	18.7	482	16.8	208	15.1	84	15.5	931	17.4	237	19.8	94	13.9	198	15.9	
4 ④就職活動に時間を取られ、あまり学修時間が確保できなかった	1993	22.9	1862	21.9	1461	22.0	1402	21.4	532	26.0	499	25.9	728	19.8	674	23.5	352	25.5	147	27.1	1160	21.7	242	20.1	176	26.0	323	25.9	
5 ⑤就職活動によりほとんど学修時間の確保ができなかった	2932	33.7	2754	32.5	2144	32.2	2082	31.8	788	38.6	720	37.4	1105	30.1	977	34.1	497	35.9	223	41.1	1798	33.7	284	23.7	248	36.5	472	37.9	
6 ⑥就職活動に時間を取られたが、学修時間への影響はなかった	654	7.5	688	8.1	583	8.8	566	8.7	71	3.5	74	3.8	313	8.5	254	8.8	51	3.7	23	4.2	468	8.8	98	8.2	28	4.1	46	3.7	
全体	978	100.0	303	100.0	5258	100.0	1139	100.0	117	100.0	669	100.0	4277	100.0	945	100.0	1248	100.0	1329	100.0	474	100.0	107	100.0					
1 ①就職活動の影響をほとんど受けることなく十分学修時間を確保できた	134	13.7	28	9.1	585	11.1	111	9.7	16	13.5	66	9.8	471	11.0	114	12.0	157	12.6	148	11.2	34	7.1	7	6.3					
2 ②就職活動に少し時間を割くことがあったが、必要な学修時間は確保できた	88	9.0	27	8.8	460	8.7	82	7.2	13	10.9	54	8.0	320	7.5	86	9.1	161	12.9	109	8.2	27	5.8	10	9.2					
3 ③就職活動に時間を割くことがあったが、一定の学修時間は確保できた	171	17.5	39	12.8	959	18.2	172	15.1	12	10.6	107	16.0	712	16.7	169	17.9	267	21.4	201	15.1	58	12.3	31	28.6					
4 ④就職活動に時間を取られ、あまり学修時間が確保できなかった	243	24.9	71	23.5	1087	20.7	308	27.0	31	26.1	160	24.0	880	20.6	231	24.4	276	22.1	358	26.9	116	24.4	23	21.3					
5 ⑤就職活動によりほとんど学修時間の確保ができなかった	254	25.9	113	37.3	1715	32.6	426	37.4	42	36.2	252	37.6	1519	35.5	265	28.1	279	22.4	467	35.1	220	46.4	29	27.2					
6 ⑥就職活動に時間を取られたが、学修時間への影響はなかった	88	9.0	26	8.5	452	8.6	40	3.6	3	2.8	30	4.5	375	8.8	80	8.5	108	8.7	47	3.5	19	4.1	8	7.5					

Q26_d 就職活動との関係で、学修時間の確保ができたかどうか時期別に教えてください。／平成30年6月の時期 (SA)

	全体 (ウエイト 補正前)		全体 (ウエイト 補正後)		大学4年生 (ウエイト 補正前)		大学4年生 (ウエイト 補正後)		大学院2年生 (ウエイト 補正前)		大学院2年生 (ウエイト 補正後)		大学4年生 (男性)		大学4年生 (女性)		大学院2年生 (男性)		大学院2年生 (女性)		大学4年生 (文系)		大学院2年生 (理系)		大学院2年生 (文系)		大学院2年生 (理系)		
	度数	%	度数	%	度数	%	度数	%	度数	%	度数	%	度数	%	度数	%	度数	%	度数	%	度数	%	度数	%	度数	%	度数	%	度数
全体	8694	100.0	8481	100.0	6650	100.0	6540	100.0	2044	100.0	1925	100.0	3671	100.0	2869	100.0	1382	100.0	544	100.0	5340	100.0	1199	100.0	680	100.0	1245	100.0	
1 ①就職活動の影響をほとんど受けることなく十分学修時間を確保できた	2669	30.7	2417	28.5	1773	26.7	1764	27.0	896	43.8	777	40.4	1031	28.1	733	25.6	590	42.7	187	34.5	1325	24.8	439	36.6	193	28.4	584	46.9	
2 ②就職活動に少し時間を割くことがあったが、必要な学修時間は確保できた	1071	12.3	1038	12.2	802	12.1	795	12.2	269	13.2	247	12.8	470	12.8	325	11.3	175	12.6	73	13.4	605	11.3	190	15.9	80	11.8	167	13.4	
3 ③就職活動に時間を割くことがあったが、一定の学修時間は確保できた	1159	13.3	1135	13.4	921	13.8	889	13.6	238	11.6	226	11.7	474	12.9	415	14.5	152	11.0	74	13.6	735	13.8	154	12.8	88	12.9	138	11.1	
4 ④就職活動に時間を取られ、あまり学修時間が確保できなかった	1573	18.1	1617	19.1	1285	19.3	1274	19.5	288	14.1	304	15.8	720	19.6	554	19.3	204	14.7	100	18.4	1083	20.3	192	16.0	150	22.0	154	12.4	
5 ⑤就職活動によりほとんど学修時間の確保ができなかった	1552	17.9	1575	18.6	1278	19.2	1243	19.0	274	13.4	294	15.3	660	18.0	582	20.3	198	14.3	96	17.6	1096	20.5	146	12.2	140	20.6	154	12.4	
6 ⑥就職活動に時間を取られたが、学修時間への影響はなかった	670	7.7	699	8.2	591	8.9	574	8.8	79	3.9	77	4.0	316	8.6	258	9.0	64	4.6	13	2.5	496	9.3	78	6.5	29	4.3	48	3.9	
全体	978	100.0	303	100.0	5258	100.0	1139	100.0	117	100.0	669	100.0	4277	100.0	945	100.0	1248	100.0	1329	100.0	474	100.0	107	100.0					
1 ①就職活動の影響をほとんど受けることなく十分学修時間を確保できた	311	31.8	80	26.5	1373	26.1	447	39.2	54	46.0	276	41.3	1151	26.9	280	29.6	318	25.5	555	41.7	182	38.5	34	31.2					
2 ②就職活動に少し時間を割くことがあったが、必要な学修時間は確保できた	132	13.5	27	9.0	636	12.1	141	12.4	14	11.6	93	13.9	487	11.4	137	14.5	166	13.3	179	13.4	57	12.0	8	7.4					
3 ③就職活動に時間を割くことがあったが、一定の学修時間は確保できた	153	15.6	38	12.6	698	13.3	144	12.7	12	9.8	70	10.5	560	13.1	133	14.1	184	14.7	156	11.7	73	15.1	13	12.5					
4 ④就職活動に時間を取られ、あまり学修時間が確保できなかった	154	15.8	70	23.1	1050	20.0	185	16.3	17	14.1	102	15.3	818	19.1	179	18.9	257	20.6	202	15.2	73	15.5	29	27.1					
5 ⑤就職活動によりほとんど学修時間の確保ができなかった	152	15.5	64	20.9	1027	19.5	172	15.1	16	13.5	106	15.8	900	21.0	143	15.1	186	14.9	193	14.5	87	18.3	14	13.1					
6 ⑥就職活動に時間を取られたが、学修時間への影響はなかった	76	7.8	24	7.8	475	9.0	49	4.3	6	4.9	22	3.3	361	8.4	74	7.8	139	11.1	46	3.5	22	4.6	9	8.6					

Q26_e 就職活動との関係で、学修時間の確保ができたかどうか時期別にお教えてください。／平成30年7月の時期 (SA)

	全体 (ウエイト 補正前)		全体 (ウエイト 補正後)		大学4年生 (ウエイト 補正前)		大学4年生 (ウエイト 補正後)		大学院2年生 (ウエイト 補正前)		大学院2年生 (ウエイト 補正後)		大学4年生 (男性)		大学4年生 (女性)		大学院2年生 (男性)		大学院2年生 (女性)		大学4年生 (文系)		大学院2年生 (文系)										
	度数	%	度数	%	度数	%	度数	%	度数	%	度数	%	度数	%	度数	%	度数	%	度数	%	度数	%	度数	%	度数	%							
全体	8694	100.0	8481	100.0	6650	100.0	6540	100.0	2044	100.0	1925	100.0	3671	100.0	2869	100.0	1382	100.0	544	100.0	5340	100.0	1199	100.0	680	100.0	1245	100.0					
1	①就職活動の影響をほとんど受けることなく十分学修時間を確保できた	5149	59.2	4770	56.2	3633	54.6	3565	54.5	1516	74.2	1343	69.7	1986	54.1	1579	55.0	1000	72.4	343	63.0	2844	53.3	721	60.1	381	56.1	961	77.2				
2	②就職活動に少し時間を割くことがあったが、必要な学修時間は確保できた	607	7.0	618	7.3	497	7.5	489	7.5	110	5.4	110	5.7	272	7.4	217	7.6	70	5.1	40	7.3	398	7.5	91	7.6	50	7.4	60	4.8				
3	③就職活動に時間を割くことがあったが、一定の学修時間は確保できた	613	7.1	653	7.7	532	8.0	527	8.1	81	4.0	94	4.9	298	8.1	229	8.0	59	4.3	36	6.5	428	8.0	99	8.3	56	8.2	39	3.1				
4	④就職活動に時間を取られ、あまり学修時間が確保できなかった	534	6.1	552	6.5	438	6.6	435	6.7	96	4.7	105	5.4	250	6.8	185	6.4	72	5.2	33	6.1	362	6.8	73	6.0	54	8.0	51	4.1				
5	⑤就職活動によりほとんど学修時間の確保ができなかった	764	8.8	805	9.5	644	9.7	641	9.8	120	5.9	137	7.1	377	10.3	263	9.2	93	6.7	44	8.1	563	10.5	78	6.5	74	10.9	63	5.1				
6	⑥就職活動に時間を取られたが、学修時間への影響はなかった	1027	11.8	1082	12.8	906	13.6	883	13.5	121	5.9	136	7.1	488	13.3	395	13.8	87	6.3	48	8.9	745	13.9	138	11.5	64	9.4	72	5.8				
		大学4年生 (国立)		大学4年生 (公立)		大学4年生 (私立)		大学院2年生 (国立)		大学院2年生 (公立)		大学院2年生 (私立)		大学4年生 (東京圏大阪圏 在学・就職)		大学4年生 (東京圏大阪圏 非在学・就職)		大学4年生 (非東京圏大阪 圏在学・就職)		大学院2年生 (東京圏大阪圏 在学・就職)		大学院2年生 (東京圏大阪圏 非在学・就職)		大学院2年生 (非東京圏大阪 圏在学・就職)									
		度数	%	度数	%	度数	%	度数	%	度数	%	度数	%	度数	%	度数	%	度数	%	度数	%	度数	%	度数	%	度数	%						
全体		978	100.0	303	100.0	5258	100.0	1139	100.0	117	100.0	669	100.0	4277	100.0	945	100.0	1248	100.0	1329	100.0	474	100.0	107	100.0								
1	①就職活動の影響をほとんど受けることなく十分学修時間を確保できた	571	58.4	173	57.0	2821	53.6	784	68.8	86	73.6	472	70.6	2429	56.8	520	55.0	586	47.0	955	71.8	329	69.4	53	49.0								
2	②就職活動に少し時間を割くことがあったが、必要な学修時間は確保できた	64	6.6	28	9.3	397	7.6	72	6.3	4	3.0	35	5.2	315	7.4	76	8.0	92	7.4	72	5.4	29	6.0	4	3.3								
3	③就職活動に時間を割くことがあったが、一定の学修時間は確保できた	89	9.1	27	8.8	412	7.8	64	5.6	6	5.1	24	3.7	322	7.5	80	8.5	120	9.6	56	4.2	28	5.9	8	7.3								
4	④就職活動に時間を取られ、あまり学修時間が確保できなかった	62	6.3	21	7.0	352	6.7	74	6.5	3	2.8	27	4.1	265	6.2	73	7.8	94	7.5	62	4.7	31	6.5	12	11.5								
5	⑤就職活動によりほとんど学修時間の確保ができなかった	97	9.9	23	7.6	521	9.9	88	7.7	6	4.7	44	6.5	390	9.1	90	9.6	146	11.7	94	7.0	26	5.5	18	16.4								
6	⑥就職活動に時間を取られたが、学修時間への影響はなかった	95	9.7	32	10.4	756	14.4	57	5.0	13	10.7	66	9.9	557	13.0	106	11.2	210	16.8	91	6.8	32	6.7	13	12.5								

Q27 就職活動の面接や試験を受けるにあたり、履修履歴(成績証明書など)を提出することがどの程度ありましたか。(SA)

	全体 (ウエイト 補正前)		全体 (ウエイト 補正後)		大学4年生 (ウエイト 補正前)		大学4年生 (ウエイト 補正後)		大学院2年生 (ウエイト 補正前)		大学院2年生 (ウエイト 補正後)		大学4年生 (男性)		大学4年生 (女性)		大学院2年生 (男性)		大学院2年生 (女性)		大学4年生 (文系)		大学院2年生 (文系)								
	度数	%	度数	%	度数	%	度数	%	度数	%	度数	%	度数	%	度数	%	度数	%	度数	%	度数	%	度数	%	度数	%					
全体	8694	100.0	8481	100.0	6650	100.0	6540	100.0	2044	100.0	1925	100.0	3671	100.0	2869	100.0	1382	100.0	544	100.0	5340	100.0	1199	100.0	680	100.0	1245	100.0			
1	多くの企業で提出した	3232	37.2	3134	36.9	2372	35.7	2403	36.7	860	42.1	743	38.6	1451	39.5	951	33.2	562	40.6	181	33.4	1881	35.2	521	43.4	189	27.9	554	44.5		
2	ある程度の企業で提出した	2711	31.2	2636	31.1	2069	31.1	2027	31.0	642	31.4	611	31.7	1141	31.1	886	30.9	432	31.3	179	32.9	1693	31.7	334	27.8	223	32.8	388	31.1		
3	提出した企業もあったが、少なかった	2017	23.2	1964	23.2	1609	24.2	1527	23.3	408	20.0	417	21.7	746	20.3	781	27.2	293	21.2	124	22.9	1292	24.2	235	19.6	179	26.4	238	19.1		
4	提出した企業はなかった	734	8.4	748	8.8	600	9.0	583	8.9	134	6.6	154	8.0	333	9.1	250	8.7	96	6.9	59	10.8	473	8.9	110	9.2	88	13.0	66	5.3		
		大学4年生 (国立)		大学4年生 (公立)		大学4年生 (私立)		大学院2年生 (国立)		大学院2年生 (公立)		大学院2年生 (私立)		大学4年生 (東京圏大阪圏 在学・就職)		大学4年生 (東京圏大阪圏 非在学・就職)		大学4年生 (非東京圏大阪 圏在学・就職)		大学院2年生 (東京圏大阪圏 在学・就職)		大学院2年生 (東京圏大阪圏 非在学・就職)		大学院2年生 (非東京圏大阪 圏在学・就職)							
		度数	%	度数	%	度数	%	度数	%	度数	%	度数	%	度数	%	度数	%	度数	%	度数	%	度数	%	度数	%	度数	%				
全体		978	100.0	303	100.0	5258	100.0	1139	100.0	117	100.0	669	100.0	4277	100.0	945	100.0	1248	100.0	1329	100.0	474	100.0	107	100.0						
1	多くの企業で提出した	345	35.2	103	33.9	1955	37.2	434	38.0	54	45.7	256	38.3	1498	35.0	384	40.6	489	39.2	489	36.8	218	46.0	34	31.3						
2	ある程度の企業で提出した	284	29.1	98	32.2	1645	31.3	364	31.9	30	26.0	217	32.4	1374	32.1	274	29.0	363	29.1	441	33.1	136	28.6	32	29.3						
3	提出した企業もあったが、少なかった	201	20.6	69	22.6	1257	23.9	251	22.1	28	24.1	137	20.5	1046	24.4	207	21.9	264	21.2	284	21.4	101	21.2	26	24.4						
4	提出した企業はなかった	148	15.1	34	11.3	401	7.6	91	7.9	5	4.3	59	8.8	360	8.4	80	8.5	132	10.6	116	8.8	20	4.2	16	14.9						

Q27_1 就職予定の企業から、履修履歴（成績証明書など）の提出はいつ頃求められましたか。(SA)

	全体 (ウエイト 補正前)		全体 (ウエイト 補正後)		大学4年生 (ウエイト 補正前)		大学4年生 (ウエイト 補正後)		大学院2年生 (ウエイト 補正前)		大学院2年生 (ウエイト 補正後)		大学4年生 (男性)		大学4年生 (女性)		大学院2年生 (男性)		大学院2年生 (女性)		大学4年生 (理系)		大学院2年生 (文系)		大学院2年生 (理系)							
	度数	%	度数	%	度数	%	度数	%	度数	%	度数	%	度数	%	度数	%	度数	%	度数	%	度数	%	度数	%	度数	%	度数	%				
全体	6936	100.0	6633	100.0	5159	100.0	5074	100.0	1777	100.0	1598	100.0	2837	100.0	2237	100.0	1181	100.0	418	100.0	4140	100.0	934	100.0	479	100.0	1119	100.0				
1 応募時	1805	26.0	1613	24.3	1193	23.1	1177	23.2	612	34.4	519	32.5	689	24.3	488	21.8	390	33.0	129	31.0	933	22.5	244	26.1	119	24.8	400	35.8				
2 1次面接時	1864	26.9	1816	27.4	1390	26.9	1399	27.6	474	26.7	415	26.0	830	29.3	569	25.4	310	26.2	105	25.2	1057	25.5	342	36.6	111	23.1	304	27.2				
3 2次面接時以降	1931	27.8	1909	28.8	1531	29.7	1500	29.6	400	22.5	370	23.1	804	28.4	695	31.1	280	23.7	90	21.6	1285	31.0	215	23.0	121	25.2	249	22.2				
4 内々定時	221	3.2	208	3.1	147	2.8	145	2.9	74	4.2	81	5.1	82	2.9	64	2.8	52	4.4	29	6.9	112	2.7	33	3.5	34	7.2	47	4.2				
5 内々定後	453	6.5	450	6.8	374	7.2	359	7.1	79	4.4	75	4.7	188	6.6	171	7.6	49	4.2	26	6.1	302	7.3	57	6.1	28	5.8	47	4.2				
6 就職予定の企業からは提出を求められていない	662	9.5	637	9.6	524	10.2	493	9.7	138	7.8	139	8.7	243	8.6	250	11.2	100	8.5	39	9.3	451	10.9	43	4.6	67	14.0	72	6.4				
全体	703	100.0	240	100.0	4132	100.0	948	100.0	105	100.0	545	100.0	3419	100.0	759	100.0	854	100.0	1093	100.0	423	100.0	423	100.0	72	100.0						
1 応募時	204	29.0	40	16.5	934	22.6	312	32.9	31	29.8	176	32.3	725	21.2	192	25.3	250	29.3	349	31.9	139	32.8	27	38.2								
2 1次面接時	207	29.5	69	28.9	1123	27.2	228	24.0	41	39.1	146	26.8	893	26.1	232	30.5	269	31.5	274	25.1	116	27.5	22	30.4								
3 2次面接時以降	160	22.8	83	34.6	1257	30.4	223	23.5	14	13.2	133	24.4	1084	31.7	198	26.1	203	23.8	262	24.0	90	21.2	16	21.8								
4 内々定時	27	3.8	6	2.7	112	2.7	41	4.4	10	9.3	30	5.5	99	2.9	23	3.0	18	2.1	64	5.9	15	3.6	1	2.0								
5 内々定後	43	6.1	17	7.2	299	7.2	45	4.7	1	1.4	28	5.2	244	7.1	55	7.2	57	6.6	52	4.7	20	4.8	2	2.5								
6 就職予定の企業からは提出を求められていない	62	8.8	24	10.1	407	9.9	99	10.5	8	7.2	32	5.9	375	11.0	60	7.9	58	6.7	92	8.5	43	10.1	4	5.2								

Q28 採用面接において、研究・ゼミや専門分野などの学業への取組や成績等の質問などを受け、その内容が採用選考の評価に関係していると感じましたか。(SA)

	全体 (ウエイト 補正前)		全体 (ウエイト 補正後)		大学4年生 (ウエイト 補正前)		大学4年生 (ウエイト 補正後)		大学院2年生 (ウエイト 補正前)		大学院2年生 (ウエイト 補正後)		大学4年生 (男性)		大学4年生 (女性)		大学院2年生 (男性)		大学院2年生 (女性)		大学4年生 (文系)		大学4年生 (理系)		大学院2年生 (文系)		大学院2年生 (理系)					
	度数	%	度数	%	度数	%	度数	%	度数	%	度数	%	度数	%	度数	%	度数	%	度数	%	度数	%	度数	%	度数	%	度数	%	度数	%		
全体	8694	100.0	8481	100.0	6650	100.0	6540	100.0	2044	100.0	1925	100.0	3671	100.0	2869	100.0	1382	100.0	544	100.0	5340	100.0	1199	100.0	680	100.0	1245	100.0				
1 評価に深く関係していると感じた	1342	15.4	1110	13.1	727	10.9	732	11.2	615	30.1	534	27.8	441	12.0	291	10.1	423	30.6	111	20.5	555	10.4	177	14.8	132	19.4	403	32.3				
2 評価にある程度関係していると感じた	3467	39.9	3347	39.5	2609	39.2	2570	39.3	858	42.0	785	40.8	1460	39.8	1110	38.7	552	39.9	233	42.9	2074	38.8	496	41.3	261	38.4	524	42.1				
3 評価にあまり関係していないと感じた	2834	32.6	2923	34.5	2416	36.3	2350	35.9	418	20.5	442	23.0	1246	33.9	1104	38.5	292	21.2	150	27.6	1965	36.8	385	32.1	207	30.5	235	18.9				
4 評価に全く関係していないと感じた	550	6.3	586	6.9	470	7.1	478	7.3	80	3.9	73	3.8	307	8.4	171	6.0	58	4.2	15	2.7	405	7.6	73	6.1	23	3.4	50	4.0				
5 学業への取組や成績等について質問されなかった	501	5.8	516	6.1	428	6.4	409	6.3	73	3.6	90	4.7	217	5.9	193	6.7	56	4.1	34	6.3	341	6.4	68	5.7	57	8.4	34	2.7				
全体	978	100.0	303	100.0	5258	100.0	1139	100.0	117	100.0	669	100.0	4277	100.0	945	100.0	1248	100.0	1329	100.0	474	100.0	107	100.0								
1 評価に深く関係していると感じた	106	10.8	27	8.9	600	11.4	311	27.3	27	23.2	196	29.3	487	11.4	117	12.4	123	9.9	351	26.4	151	31.9	27	24.8								
2 評価にある程度関係していると感じた	405	41.4	116	38.3	2048	39.0	473	41.5	51	43.3	261	39.0	1712	40.0	386	40.8	453	36.3	553	41.6	191	40.4	36	33.9								
3 評価にあまり関係していないと感じた	323	33.0	139	46.0	1888	35.9	254	22.3	30	25.5	158	23.7	1531	35.8	321	33.9	467	37.4	310	23.3	100	21.1	30	27.7								
4 評価に全く関係していないと感じた	70	7.1	11	3.7	397	7.6	50	4.4	1	1.3	22	3.3	303	7.1	71	7.5	99	7.9	47	3.5	19	4.0	7	6.4								
5 学業への取組や成績等について質問されなかった	75	7.7	10	3.2	325	6.2	51	4.5	8	6.7	31	4.7	245	5.7	50	5.3	105	8.4	68	5.1	12	2.6	8	7.2								

Q29_1 説明会や面接等の日程・時間帯等について、就職活動が授業・試験等の妨げにならないよう、時間の設定などの配慮をしていましたか。(SA)

	全体 (ウエイト 補正前)		全体 (ウエイト 補正後)		大学4年生 (ウエイト 補正前)		大学4年生 (ウエイト 補正後)		大学院2年生 (ウエイト 補正前)		大学院2年生 (ウエイト 補正後)		大学4年生 (男性)		大学4年生 (女性)		大学院2年生 (男性)		大学院2年生 (女性)		大学4年生 (文系)		大学4年生 (理系)		大学院2年生 (文系)		大学院2年生 (理系)							
	度数	%	度数	%	度数	%	度数	%	度数	%	度数	%	度数	%	度数	%	度数	%	度数	%	度数	%	度数	%	度数	%	度数	%	度数	%				
全体	8694	100.0	8481	100.0	6650	100.0	6540	100.0	2044	100.0	1925	100.0	3671	100.0	2869	100.0	1382	100.0	544	100.0	5340	100.0	1199	100.0	680	100.0	1245	100.0	680	100.0	1245	100.0		
1 多くの企業で配慮していた	1966	22.6	1963	23.1	1452	21.8	1499	22.9	514	25.1	479	24.9	961	26.2	538	18.7	376	27.2	103	18.9	1133	21.2	365	30.5	135	19.9	344	27.6	135	19.9	344	27.6		
2 ある程度の企業で配慮していた	2746	31.6	2675	31.5	2090	31.4	2063	31.5	656	32.1	607	31.5	1153	31.4	910	31.7	443	32.1	164	30.1	1622	30.4	441	36.7	198	29.1	408	32.8	198	29.1	408	32.8		
3 配慮している企業もあったが、少なかった	1757	20.2	1699	20.0	1376	20.7	1317	20.1	381	18.6	369	19.1	676	18.4	641	22.4	242	17.5	127	23.3	1145	21.4	172	14.4	157	23.1	211	17.0	157	23.1	211	17.0		
4 配慮している企業はなかった	783	9.0	788	9.3	641	9.6	620	9.5	142	6.9	150	7.8	337	9.2	282	9.8	95	6.9	55	10.1	556	10.4	64	5.3	74	10.8	76	6.1	74	10.8	76	6.1		
5 就職活動最優先で活動していたため、よくわからない	1442	16.6	1357	16.0	1091	16.4	1041	15.9	351	17.2	321	16.7	544	14.8	497	17.3	225	16.3	96	17.6	884	16.5	157	13.1	116	17.0	205	16.5	116	17.0	205	16.5		
全体	978	100.0	303	100.0	5258	100.0	1139	100.0	117	100.0	669	100.0	4277	100.0	945	100.0	1248	100.0	1329	100.0	474	100.0	107	100.0	474	100.0	107	100.0	107	100.0	107	100.0	107	100.0
1 多くの企業で配慮していた	224	22.9	55	18.1	1220	23.2	265	23.3	26	22.3	187	28.0	887	20.7	245	25.9	349	28.0	313	23.6	125	26.5	37	34.7	37	34.7	37	34.7	37	34.7	37	34.7	37	34.7
2 ある程度の企業で配慮していた	302	30.8	98	32.2	1664	31.6	345	30.2	45	38.8	217	32.4	1302	30.4	317	33.5	427	34.2	429	32.3	139	29.3	35	32.7	35	32.7	35	32.7	35	32.7	35	32.7		
3 配慮している企業もあったが、少なかった	198	20.2	70	23.2	1049	20.0	239	20.9	7	5.9	123	18.4	925	21.6	177	18.7	204	16.3	268	20.2	85	18.0	13	12.2	13	12.2	13	12.2	13	12.2				
4 配慮している企業はなかった	89	9.1	34	11.1	497	9.5	103	9.1	3	2.5	44	6.6	486	11.4	57	6.0	69	5.5	110	8.3	33	7.0	4	3.8	4	3.8								
5 就職活動最優先で活動していたため、よくわからない	166	17.0	47	15.4	828	15.8	188	16.5	36	30.5	98	14.6	678	15.9	150	15.8	199	15.9	209	15.7	91	19.3	18	16.6	18	16.6								

Q39_2 個別の面接日時等の設定に当たり、就職活動が授業・試験等の妨げにならないよう、連絡が余裕をもって行われたり、土日や平日夕方などの対応があったり、日程の候補が複数提示されたり、学生の要望を聞いたりするなどの配慮がありましたか。(SA)

	全体 (ウエイト 補正前)		全体 (ウエイト 補正後)		大学4年生 (ウエイト 補正前)		大学4年生 (ウエイト 補正後)		大学院2年生 (ウエイト 補正前)		大学院2年生 (ウエイト 補正後)		大学4年生 (男性)		大学4年生 (女性)		大学院2年生 (男性)		大学院2年生 (女性)		大学4年生 (文系)		大学4年生 (理系)		大学院2年生 (文系)		大学院2年生 (理系)							
	度数	%	度数	%	度数	%	度数	%	度数	%	度数	%	度数	%	度数	%	度数	%	度数	%	度数	%	度数	%	度数	%	度数	%	度数	%				
全体	8694	100.0	8481	100.0	6650	100.0	6540	100.0	2044	100.0	1925	100.0	3671	100.0	2869	100.0	1382	100.0	544	100.0	5340	100.0	1199	100.0	680	100.0	1245	100.0	680	100.0	1245	100.0		
1 多くの企業で配慮していた	2333	26.8	2279	26.9	1706	25.7	1732	26.5	627	30.7	574	29.8	1059	28.8	673	23.5	444	32.1	130	24.0	1307	24.5	425	35.4	156	23.0	418	33.6	156	23.0	418	33.6		
2 ある程度の企業で配慮していた	3217	37.0	3117	36.8	2477	37.2	2423	37.1	740	36.2	663	34.4	1330	36.2	1093	38.1	490	35.5	173	31.8	1990	37.3	433	36.1	209	30.7	454	36.5	209	30.7	454	36.5		
3 配慮している企業もあったが、少なかった	1730	19.9	1694	20.0	1380	20.8	1323	20.2	350	17.1	346	18.0	687	18.7	636	22.2	223	16.1	123	22.6	1129	21.1	194	16.2	149	22.0	196	15.8	149	22.0	196	15.8		
4 配慮している企業はなかった	524	6.0	533	6.3	415	6.2	409	6.2	109	5.3	127	6.6	225	6.1	184	6.4	75	5.5	51	9.4	362	6.8	47	3.9	73	10.7	54	4.3	73	10.7	54	4.3		
5 就職活動最優先で活動していたため、よくわからない	890	10.2	858	10.1	672	10.1	652	10.0	218	10.7	216	11.2	370	10.1	282	9.8	150	10.9	66	12.2	552	10.3	100	8.4	93	13.7	123	9.9	93	13.7	123	9.9		
全体	978	100.0	303	100.0	5258	100.0	1139	100.0	117	100.0	669	100.0	4277	100.0	945	100.0	1248	100.0	1329	100.0	474	100.0	107	100.0	474	100.0	107	100.0	107	100.0	107	100.0	107	100.0
1 多くの企業で配慮していた	250	25.6	71	23.4	1411	26.8	327	28.7	42	35.5	206	30.8	1076	25.2	266	28.1	375	30.0	392	29.5	143	30.1	35	32.6	35	32.6								
2 ある程度の企業で配慮していた	365	37.3	115	37.9	1943	37.0	404	35.5	32	27.6	226	33.8	1562	36.5	377	39.9	460	36.9	452	34.0	174	36.7	34	31.6	34	31.6								
3 配慮している企業もあったが、少なかった	196	20.0	62	20.5	1065	20.3	214	18.8	13	11.2	118	17.7	911	21.3	157	16.7	238	19.1	256	19.2	75	15.8	13	12.0	13	12.0								
4 配慮している企業はなかった	48	4.9	22	7.1	339	6.4	86	7.5	2	1.9	39	5.8	310	7.2	44	4.6	49	4.0	92	7.0	23	4.8	8	7.8	8	7.8								
5 就職活動最優先で活動していたため、よくわからない	119	12.2	33	11.0	500	9.5	108	9.5	28	23.7	80	12.0	418	9.8	101	10.7	125	10.0	137	10.3	60	12.6	17	15.9	17	15.9								

Q29_3 地方から都市部への就職活動や、Uターン・Iターン・Jターン就職など、学生の負担の大きい遠隔地への就職活動に際して、企業側からの配慮がありましたか。(SA)

	全体 (ウエイト 補正前)		全体 (ウエイト 補正後)		大学4年生 (ウエイト 補正前)		大学4年生 (ウエイト 補正後)		大学院2年生 (ウエイト 補正前)		大学院2年生 (ウエイト 補正後)		大学4年生 (男性)		大学4年生 (女性)		大学院2年生 (男性)		大学院2年生 (女性)		大学4年生 (文系)		大学4年生 (理系)		大学院2年生 (文系)		大学院2年生 (理系)							
	度数	%	度数	%	度数	%	度数	%	度数	%	度数	%	度数	%	度数	%	度数	%	度数	%	度数	%	度数	%	度数	%	度数	%	度数	%				
全体	8694	100.0	8481	100.0	6650	100.0	6540	100.0	2044	100.0	1925	100.0	3671	100.0	2869	100.0	1382	100.0	544	100.0	5340	100.0	1199	100.0	680	100.0	1245	100.0	680	100.0	1245	100.0		
1 多くの企業で配慮していた	1237	14.2	1187	14.0	856	12.9	886	13.5	381	18.6	337	17.5	585	15.9	301	10.5	275	19.9	62	11.3	668	12.5	218	18.2	82	12.1	255	20.5	82	12.1	255	20.5		
2 ある程度の企業で配慮していた	2141	24.6	2045	24.1	1573	23.7	1564	23.9	568	27.8	495	25.7	920	25.1	644	22.4	383	27.7	112	20.5	1234	23.1	329	27.4	136	20.0	359	28.8	136	20.0	359	28.8		
3 配慮している企業もあったが、少なかった	1500	17.3	1434	16.9	1128	17.0	1099	16.8	372	18.2	342	17.8	595	16.2	504	17.6	227	16.4	116	21.3	907	17.0	192	16.0	136	19.9	207	16.6	136	19.9	207	16.6		
4 配慮している企業はなかった	453	5.2	433	5.1	357	5.4	338	5.2	96	4.7	88	4.6	167	4.6	171	6.0	59	4.3	29	5.4	286	5.3	53	4.4	39	5.8	49	3.9	39	5.8	49	3.9		
5 自身が該当しないため、よくわからない	3363	38.7	3383	39.9	2736	41.1	2654	40.6	627	30.7	663	34.5	1405	38.3	1249	43.5	438	31.7	226	41.5	2246	42.1	408	34.0	287	42.3	376	30.2	287	42.3	376	30.2		
全体	978	100.0	303	100.0	5258	100.0	1139	100.0	117	100.0	669	100.0	4277	100.0	945	100.0	1248	100.0	1329	100.0	474	100.0	107	100.0	107	100.0	107	100.0	107	100.0	107	100.0	107	100.0
1 多くの企業で配慮していた	145	14.8	35	11.6	705	13.4	210	18.4	24	20.3	103	15.4	517	12.1	169	17.9	189	15.2	208	15.6	105	22.1	20	18.6	20	18.6	20	18.6	20	18.6	20	18.6	20	18.6
2 ある程度の企業で配慮していた	274	28.0	66	21.8	1224	23.3	307	27.0	16	13.7	171	25.6	916	21.4	312	33.0	309	24.7	310	23.3	160	33.8	21	19.8	21	19.8	21	19.8	21	19.8	21	19.8		
3 配慮している企業もあったが、少なかった	207	21.2	56	18.5	836	15.9	241	21.2	14	11.7	88	13.1	644	15.0	255	26.9	190	15.3	175	13.2	149	31.4	15	13.7	15	13.7	15	13.7	15	13.7	15	13.7		
4 配慮している企業はなかった	64	6.5	13	4.3	261	5.0	67	5.9	1	1.3	19	2.8	187	4.4	82	8.7	57	4.6	48	3.6	28	6.0	12	11.1	12	11.1	12	11.1	12	11.1	12	11.1		
5 自身が該当しないため、よくわからない	289	29.5	133	43.8	2233	42.5	314	27.5	62	53.0	287	43.0	2014	47.1	128	13.5	502	40.2	589	44.3	32	6.8	39	36.7	39	36.7	39	36.7	39	36.7	39	36.7		

Q39_4 面接の実施等にあたり、クールビズでの対応が認められていましたか。(SA)

	全体 (ウエイト 補正前)		全体 (ウエイト 補正後)		大学4年生 (ウエイト 補正前)		大学4年生 (ウエイト 補正後)		大学院2年生 (ウエイト 補正前)		大学院2年生 (ウエイト 補正後)		大学4年生 (男性)		大学4年生 (女性)		大学院2年生 (男性)		大学院2年生 (女性)		大学4年生 (文系)		大学4年生 (理系)		大学院2年生 (文系)		大学院2年生 (理系)							
	度数	%	度数	%	度数	%	度数	%	度数	%	度数	%	度数	%	度数	%	度数	%	度数	%	度数	%	度数	%	度数	%	度数	%	度数	%				
全体	8694	100.0	8481	100.0	6650	100.0	6540	100.0	2044	100.0	1925	100.0	3671	100.0	2869	100.0	1382	100.0	544	100.0	5340	100.0	1199	100.0	680	100.0	1245	100.0	680	100.0	1245	100.0		
1 多くの企業で認められていた	1944	22.4	1860	21.9	1403	21.1	1396	21.3	541	26.5	511	26.5	831	22.6	565	19.7	376	27.2	135	24.8	1139	21.3	256	21.4	177	26.0	334	26.8	177	26.0	334	26.8		
2 ある程度の企業で認められていた	2157	24.8	2080	24.5	1606	24.2	1582	24.2	551	27.0	521	27.1	918	25.0	664	23.2	388	28.1	133	24.4	1335	25.0	247	20.6	186	27.4	335	26.9	186	27.4	335	26.9		
3 認められている企業もあったが、少なかった	1971	22.7	2022	23.8	1633	24.6	1617	24.7	338	16.5	325	16.9	930	25.3	688	24.0	233	16.8	92	17.0	1373	25.7	244	20.4	123	18.1	202	16.2	244	20.4	123	18.1		
4 認められている企業はなかった	487	5.6	508	6.0	417	6.3	410	6.3	70	3.4	74	3.8	222	6.1	188	6.5	41	3.0	33	6.0	327	6.1	83	6.9	35	5.2	39	3.1	83	6.9	35	5.2		
5 暑い時期に就職活動を行っていない	1488	17.1	1362	16.1	1081	16.3	1032	15.8	407	19.9	350	18.2	488	13.3	544	19.0	254	18.4	97	17.8	773	14.5	260	21.6	92	13.6	258	20.7	92	13.6	258	20.7		
6 わからない	647	7.4	649	7.7	510	7.7	503	7.7	137	6.7	144	7.5	282	7.7	220	7.7	89	6.5	54	9.9	394	7.4	109	9.1	66	9.8	77	6.2	109	9.1	66	9.8		
全体	978	100.0	303	100.0	5258	100.0	1139	100.0	117	100.0	669	100.0	4277	100.0	945	100.0	1248	100.0	1329	100.0	474	100.0	107	100.0	107	100.0	107	100.0	107	100.0	107	100.0	107	100.0
1 多くの企業で認められていた	237	24.2	75	24.8	1084	20.6	317	27.8	26	22.3	168	25.1	1011	23.6	190	20.1	176	14.1	348	26.2	134	28.3	25	22.9	25	22.9	25	22.9	25	22.9	25	22.9		
2 ある程度の企業で認められていた	240	24.5	81	26.7	1261	24.0	322	28.3	26	22.1	173	25.9	1107	25.9	220	23.2	244	19.5	377	28.4	117	24.6	26	24.1	26	24.1	26	24.1	26	24.1				
3 認められている企業もあったが、少なかった	204	20.9	72	23.8	1341	25.5	186	16.3	18	15.7	121	18.0	1118	26.1	200	21.1	291	23.3	223	16.8	88	18.7	11	10.3	11	10.3	11	10.3	11	10.3				
4 認められている企業はなかった	65	6.7	14	4.7	330	6.3	36	3.2	6	4.8	32	4.8	206	4.8	78	8.2	119	9.5	46	3.5	24	5.1	3	2.8	3	2.8	3	2.8	3	2.8				
5 暑い時期に就職活動を行っていない	148	15.1	49	16.2	835	15.9	198	17.3	29	24.8	124	18.5	609	14.2	167	17.7	238	19.1	238	17.9	89	18.7	21	19.9	21	19.9	21	19.9	21	19.9				
6 わからない	85	8.7	11	3.7	406	7.7	80	7.1	12	10.3	51	7.6	227	5.3	91	9.6	181	14.5	97	7.3	22	4.6	21	20.0	21	20.0	21	20.0						

Q30 就職・採用活動と留学との関係について伺います。就職・採用活動の設定時期（広報活動は3月1日以降、採用選考活動は6月1日以降に開始）により、留学の予定等に影響はありましたか。あなたの状況に最も近いものを教えてください。(SA)

	全体 (ウエイト 補正前)		全体 (ウエイト 補正後)		大学4年生 (ウエイト 補正前)		大学4年生 (ウエイト 補正後)		大学院2年生 (ウエイト 補正前)		大学院2年生 (ウエイト 補正後)		大学4年生 (男性)		大学4年生 (女性)		大学院2年生 (男性)		大学院2年生 (女性)		大学4年生 (文系)		大学4年生 (理系)		大学院2年生 (文系)		大学院2年生 (理系)					
	度数	%	度数	%	度数	%	度数	%	度数	%	度数	%	度数	%	度数	%	度数	%	度数	%	度数	%	度数	%	度数	%	度数	%	度数	%		
全体	8694	100.0	8481	100.0	6650	100.0	6540	100.0	2044	100.0	1925	100.0	3671	100.0	2869	100.0	1382	100.0	544	100.0	5340	100.0	1199	100.0	680	100.0	1245	100.0				
1 もともと留学する予定はなく、留学はしていない	7255	83.4	7046	83.1	5460	82.1	5421	82.9	1795	87.8	1627	84.5	3142	85.6	2279	79.4	1224	88.6	403	74.1	4338	81.2	1083	90.3	501	73.7	1125	90.4				
2 もともと就職・採用活動時期にかからない時期に留学をした(又は今後留学する)ので影響はなかった	839	9.7	806	9.5	694	10.4	629	9.6	145	7.1	166	8.6	247	6.7	382	13.3	87	6.3	79	14.5	574	10.8	55	4.5	92	13.5	74	5.9				
3 留学する考えがあったが、就職・採用活動の設定時期により、留学を取りやめた	261	3.0	281	3.3	223	3.4	224	3.4	38	1.9	48	2.5	130	3.5	93	3.3	20	1.5	27	5.0	186	3.5	37	3.1	29	4.3	18	1.5				
4 留学していたが、就職・採用活動の設定時期により、留学期間を短くした	102	1.2	104	1.2	84	1.3	81	1.2	18	0.9	22	1.1	46	1.3	35	1.2	12	0.9	10	1.8	72	1.4	9	0.7	14	2.0	8	0.7				
5 就職活動が心配だったが、期間を短くすることなく、留学を優先した	117	1.3	119	1.4	99	1.5	95	1.5	18	0.9	19	1.0	49	1.3	46	1.6	10	0.7	9	1.6	91	1.7	4	0.4	11	1.6	8	0.6				
6 特に就職・採用活動の時期のことは心配せず、留学を優先した	120	1.4	126	1.5	90	1.4	90	1.4	30	1.5	44	2.3	57	1.5	34	1.2	28	2.0	16	3.0	79	1.5	12	1.0	33	4.8	12	0.9				
	大学4年生 (国立)		大学4年生 (公立)		大学4年生 (私立)		大学院2年生 (国立)		大学院2年生 (公立)		大学院2年生 (私立)		大学4年生 (東京圏大阪圏 在学・就職)		大学4年生 (東京圏大阪圏 非在学・就職)		大学4年生 (非東京圏大阪 圏在学・就職)		大学院2年生 (東京圏大阪圏 在学・就職)		大学院2年生 (東京圏大阪圏 非在学・就職)		大学4年生 (文系)		大学4年生 (理系)		大学院2年生 (文系)		大学院2年生 (理系)			
全体	978	100.0	303	100.0	5258	100.0	1139	100.0	117	100.0	669	100.0	4277	100.0	945	100.0	1248	100.0	1329	100.0	474	100.0	107	100.0								
1 もともと留学する予定はなく、留学はしていない	857	87.6	262	86.4	4302	81.8	965	84.7	92	78.2	570	85.3	3453	80.7	783	82.8	1131	90.6	1122	84.4	398	83.9	99	92.3								
2 もともと就職・採用活動時期にかからない時期に留学をした(又は今後留学する)ので影響はなかった	55	5.6	21	7.0	553	10.5	90	7.9	11	9.5	65	9.7	473	11.1	89	9.5	61	4.9	114	8.6	49	10.3	1	1.3								
3 留学する考えがあったが、就職・採用活動の設定時期により、留学を取りやめた	30	3.1	10	3.2	183	3.5	32	2.8	1	1.1	14	2.1	160	3.7	33	3.5	28	2.2	29	2.2	15	3.1	3	3.2								
4 留学していたが、就職・採用活動の設定時期により、留学期間を短くした	10	1.0	0	0.0	71	1.4	13	1.2	1	0.6	8	1.2	56	1.3	13	1.4	10	0.8	16	1.2	4	0.7	0	0.0								
5 就職活動が心配だったが、期間を短くすることなく、留学を優先した	12	1.2	7	2.4	76	1.4	14	1.2	5	4.5	0	0.0	69	1.6	13	1.4	10	0.8	11	0.8	6	1.2	0	0.0								
6 特に就職・採用活動の時期のことは心配せず、留学を優先した	14	1.4	3	1.0	74	1.4	26	2.3	7	6.1	11	1.7	67	1.6	15	1.5	8	0.7	37	2.8	3	0.7	3	3.2								

Q30_1 あなたが就職を希望した企業は、企業側から留学経験者向けのスケジュール・情報を別途示すなど、留学により不利にならないように配慮していましたか。(SA)

	全体 (ウエイト 補正前)		全体 (ウエイト 補正後)		大学4年生 (ウエイト 補正前)		大学4年生 (ウエイト 補正後)		大学院2年生 (ウエイト 補正前)		大学院2年生 (ウエイト 補正後)		大学4年生 (男性)		大学4年生 (女性)		大学院2年生 (男性)		大学院2年生 (女性)		大学4年生 (文系)		大学4年生 (理系)		大学院2年生 (文系)		大学院2年生 (理系)					
	度数	%	度数	%	度数	%	度数	%	度数	%	度数	%	度数	%	度数	%	度数	%	度数	%	度数	%	度数	%	度数	%	度数	%	度数	%		
全体	339	100.0	349	100.0	273	100.0	267	100.0	66	100.0	85	100.0	152	100.0	115	100.0	50	100.0	35	100.0	242	100.0	25	100.0	57	100.0	28	100.0				
1 多くの企業で配慮していた	36	10.6	38	10.8	26	9.5	26	9.8	10	15.2	15	17.9	15	9.9	11	9.7	10	20.6	5	14.0	22	9.3	4	15.4	11	19.3	4	14.9				
2 ある程度の企業で配慮していた	69	20.4	74	21.3	59	21.6	58	21.8	10	15.2	15	17.5	35	22.9	23	20.3	6	11.0	9	26.9	55	22.5	4	14.4	11	19.1	4	14.2				
3 配慮している企業もあったが、少なかった	88	26.0	89	25.5	73	26.7	72	26.8	15	22.7	14	16.1	43	28.4	28	24.7	8	16.3	5	15.7	63	26.2	8	33.2	6	11.1	7	26.4				
4 配慮している企業はなかった	38	11.2	36	10.4	32	11.7	30	11.1	6	9.1	5	5.7	14	9.2	16	13.5	2	4.3	3	7.9	27	11.4	2	8.3	2	3.5	3	10.3				
5 留学経験者であることを特に意識せず就職活動を行ったため、わからない	108	31.9	112	32.0	83	30.4	81	30.5	25	37.9	36	42.8	45	29.5	36	31.7	24	47.8	12	35.5	74	30.7	7	28.7	27	46.9	9	34.2				
	大学4年生 (国立)		大学4年生 (公立)		大学4年生 (私立)		大学院2年生 (国立)		大学院2年生 (公立)		大学院2年生 (私立)		大学4年生 (東京圏大阪圏 在学・就職)		大学4年生 (東京圏大阪圏 非在学・就職)		大学4年生 (非東京圏大阪 圏在学・就職)		大学院2年生 (東京圏大阪圏 在学・就職)		大学院2年生 (東京圏大阪圏 非在学・就職)		大学4年生 (文系)		大学4年生 (理系)		大学院2年生 (文系)		大学院2年生 (理系)			
全体	36	100.0	10	100.0	221	100.0	53	100.0	13	100.0	19	100.0	191	100.0	41	100.0	28	100.0	65	100.0	13	100.0	3	100.0								
1 多くの企業で配慮していた	4	10.8	3	28.5	19	8.8	8	14.8	5	34.3	3	15.2	20	10.6	2	3.8	4	13.0	14	22.0	1	8.3	0	0.0								
2 ある程度の企業で配慮していた	6	16.2	3	30.7	49	22.3	5	9.9	1	5.6	9	46.4	48	25.0	7	17.2	1	4.6	12	18.3	1	8.3	0	0.0								
3 配慮している企業もあったが、少なかった	12	33.2	1	13.6	58	26.4	13	24.1	0	0.0	1	5.0	44	23.0	16	38.9	10	35.8	8	11.6	6	48.3	0	0.0								
4 配慮している企業はなかった	5	14.2	1	13.6	23	10.4	4	7.9	1	5.6	0	0.0	20	10.4	3	8.4	4	14.6	2	3.3	2	15.9	1	20.5								
5 留学経験者であることを特に意識せず就職活動を行ったため、わからない	9	25.6	1	13.6	71	32.0	23	43.3	7	54.5	6	33.3	59	31.0	13	31.7	9	32.0	29	44.8	2	19.3	3	79.5								

Q30_2 あなたは、留学と採用選考の時期が重なることに関して、就職を希望した企業に対して、面接日程についての配慮を求めたことはありましたか。(MA)

	全体 (ウエイト 補正前)		全体 (ウエイト 補正後)		大学4年生 (ウエイト 補正前)		大学4年生 (ウエイト 補正後)		大学院2年生 (ウエイト 補正前)		大学院2年生 (ウエイト 補正後)		大学4年生 (男性)		大学4年生 (女性)		大学院2年生 (男性)		大学院2年生 (女性)		大学4年生 (文系)		大学4年生 (理系)		大学院2年生 (文系)		大学院2年生 (理系)		
	度数	%	度数	%	度数	%	度数	%	度数	%	度数	%	度数	%	度数	%	度数	%	度数	%	度数	%	度数	%	度数	%	度数	%	度数
全体	339		349		273		267		66		85		152		115		50		35		242		25		57		28		
1 自分から面接日程の配慮を求めた企業があった	64	18.9	67	19.2	46	16.8	47	17.7	18	27.3	26	30.0	34	22.2	13	11.7	9	17.2	17	48.5	47	19.5	0	0.0	18	32.1	7	25.5	
2 相談した大学のキャリアセンター等から企業側に配慮を求めたことがあった	38	11.2	46	13.3	31	11.4	37	13.8	7	10.6	8	9.3	32	20.8	5	4.5	6	11.6	2	5.9	30	12.6	6	26.0	4	7.6	4	12.8	
3 企業に特段配慮を求めたことはない	240	70.8	240	68.9	199	72.9	187	70.0	41	62.1	52	60.8	90	59.6	96	83.8	36	71.2	16	45.6	168	69.6	18	74.0	35	60.3	17	61.7	
全体	36		10		221		53		13		19		191		41		28		65		13		3						
1 自分から面接日程の配慮を求めた企業があった	7	18.4	0	0.0	41	18.4	18	33.2	5	34.3	3	18.1	35	18.2	7	18.5	4	13.7	18	28.4	5	40.0	0	0.0					
2 相談した大学のキャリアセンター等から企業側に配慮を求めたことがあった	3	8.4	0	0.0	34	15.3	8	15.0	0	0.0	0	0.0	20	10.3	6	15.4	11	38.0	3	4.3	2	16.6	1	20.5					
3 企業に特段配慮を求めたことはない	26	73.3	10	100.0	150	68.1	27	51.8	9	65.7	16	81.9	139	72.8	27	66.1	15	52.9	43	67.3	6	43.4	3	79.5					

Q30_3 あなたが就職を希望していた企業のうち、面接の時期が留学と重なっていたなかった、又は留学経験者のための別日程が示されていたため、配慮を求めなくても面接を受けられた企業はどれくらいありましたか。(SA)

	全体 (ウエイト 補正前)		全体 (ウエイト 補正後)		大学4年生 (ウエイト 補正前)		大学4年生 (ウエイト 補正後)		大学院2年生 (ウエイト 補正前)		大学院2年生 (ウエイト 補正後)		大学4年生 (男性)		大学4年生 (女性)		大学院2年生 (男性)		大学院2年生 (女性)		大学4年生 (文系)		大学4年生 (理系)		大学院2年生 (文系)		大学院2年生 (理系)		
	度数	%	度数	%	度数	%	度数	%	度数	%	度数	%	度数	%	度数	%	度数	%	度数	%	度数	%	度数	%	度数	%	度数	%	度数
全体	339	100.0	349	100.0	273	100.0	267	100.0	66	100.0	85	100.0	152	100.0	115	100.0	50	100.0	35	100.0	242	100.0	25	100.0	57	100.0	28	100.0	
1 ほぼ全ての企業で配慮を求めなくても面接を受けられた	144	42.5	146	41.9	119	43.6	113	42.3	25	37.9	33	39.3	58	38.2	55	47.7	28	56.2	5	14.7	102	42.2	11	43.0	24	41.2	10	35.3	
2 多くの企業で配慮を求めなくても面接を受けられた	52	15.3	52	14.8	35	12.8	37	13.7	17	25.8	19	22.6	23	15.0	14	12.0	8	16.3	11	31.6	34	14.0	3	11.1	12	20.7	7	26.4	
3 希望していた企業のうち半数程度で配慮を求めなくても面接を受けられた	61	18.0	65	18.6	50	18.3	51	19.0	11	16.7	14	16.3	31	20.3	20	17.3	4	7.6	10	28.9	44	18.2	7	26.7	9	15.7	5	17.6	
4 配慮を求めなくても面接を受けられた企業はあまりなかった	82	24.2	86	24.7	69	25.3	67	25.0	13	19.7	19	21.9	40	26.5	26	23.1	10	19.9	9	24.8	62	25.6	5	19.2	13	22.4	6	20.7	
全体	36	100.0	10	100.0	221	100.0	53	100.0	13	100.0	19	100.0	191	100.0	41	100.0	28	100.0	65	100.0	13	100.0	3	100.0					
1 ほぼ全ての企業で配慮を求めなくても面接を受けられた	16	46.0	4	42.1	92	41.7	22	42.0	6	48.8	5	25.5	86	44.9	15	36.8	10	34.6	26	40.2	5	35.2	1	20.5					
2 多くの企業で配慮を求めなくても面接を受けられた	5	13.6	4	43.0	27	12.3	15	28.0	0	0.0	4	23.1	22	11.5	5	13.6	7	24.2	11	17.0	6	48.3	0	0.0					
3 希望していた企業のうち半数程度で配慮を求めなくても面接を受けられた	5	12.8	2	14.9	44	20.1	5	9.9	1	5.6	8	41.2	33	17.4	8	18.8	8	29.2	12	18.2	1	11.0	1	20.5					
4 配慮を求めなくても面接を受けられた企業はあまりなかった	10	27.7	0	0.0	57	25.8	11	20.2	6	45.5	2	10.2	50	26.2	13	30.9	3	11.9	16	24.6	1	5.5	2	58.9					

Q30_4 あなたが就職を希望していた企業のうち、企業側に面接日程についての配慮を求めることをせず、結果として留学と日程が重なり面接を諦めた企業はどのくらいありましたか。(SA)

	全体 (ウエイト 補正前)		全体 (ウエイト 補正後)		大学4年生 (ウエイト 補正前)		大学4年生 (ウエイト 補正後)		大学院2年生 (ウエイト 補正前)		大学院2年生 (ウエイト 補正後)		大学4年生 (男性)		大学4年生 (女性)		大学院2年生 (男性)		大学院2年生 (女性)		大学4年生 (文系)		大学4年生 (理系)		大学院2年生 (文系)		大学院2年生 (理系)		
	度数	%	度数	%	度数	%	度数	%	度数	%	度数	%	度数	%	度数	%	度数	%	度数	%	度数	%	度数	%	度数	%	度数	%	度数
全体	339	100.0	349	100.0	273	100.0	267	100.0	66	100.0	85	100.0	152	100.0	115	100.0	50	100.0	35	100.0	242	100.0	25	100.0	57	100.0	28	100.0	
1 ほぼ全ての企業に対して配慮を求めることなく面接を諦めた	39	11.5	41	11.8	30	11.0	31	11.7	9	13.6	11	12.9	22	14.2	10	8.3	8	16.4	3	7.9	28	11.5	3	13.7	7	12.6	4	13.6	
2 多くの企業に対して配慮を求めることなく面接を諦めた	44	13.0	47	13.5	37	13.6	39	14.6	7	10.6	5	5.4	28	18.2	11	9.8	4	8.4	0	1.0	34	14.0	5	20.5	0	0.0	5	16.6	
3 希望していた企業のうち半数程度は企業に対して配慮を求めることなく面接を諦めた	35	10.3	42	12.0	28	10.3	31	11.5	7	10.6	13	15.4	24	15.9	6	5.6	4	7.5	9	26.9	27	11.3	3	13.7	11	19.7	2	6.5	
4 面接を諦めた企業はあまりなかった	221	65.2	219	62.7	178	65.2	166	62.2	43	65.2	56	66.3	78	51.6	88	76.3	34	67.7	22	64.2	153	63.2	13	52.1	39	67.7	18	63.3	
全体	36	100.0	10	100.0	221	100.0	53	100.0	13	100.0	19	100.0	191	100.0	41	100.0	28	100.0	65	100.0	13	100.0	3	100.0					
1 ほぼ全ての企業に対して配慮を求めることなく面接を諦めた	3	7.7	0	0.0	28	12.9	5	9.2	3	24.4	3	15.2	24	12.7	6	15.0	0	0.0	10	15.4	0	2.7	1	20.5					
2 多くの企業に対して配慮を求めることなく面接を諦めた	7	19.4	1	13.6	31	13.9	5	8.7	0	0.0	0	0.0	29	15.1	4	9.1	6	19.7	1	2.2	3	24.9	0	0.0					
3 希望していた企業のうち半数程度は企業に対して配慮を求めることなく面接を諦めた	3	7.7	0	0.0	28	12.7	5	10.2	1	5.6	7	36.2	18	9.2	4	9.8	8	27.9	10	15.6	0	0.0	1	20.5					
4 面接を諦めた企業はあまりなかった	23	65.2	9	86.4	134	60.6	38	71.8	9	70.0	9	48.6	121	63.0	27	66.1	15	52.4	43	66.8	9	72.4	2	58.9					

Q30_5 留学と面接の時期が重なることに関して、自分から面接日程の配慮を求めた企業のうち、対応してくれた企業はどのくらいありましたか。(SA)

	全体 (ウエイト 補正前)		全体 (ウエイト 補正後)		大学4年生 (ウエイト 補正前)		大学4年生 (ウエイト 補正後)		大学院2年生 (ウエイト 補正前)		大学院2年生 (ウエイト 補正後)		大学4年生 (男性)		大学4年生 (女性)		大学院2年生 (男性)		大学院2年生 (女性)		大学4年生 (文系)		大学4年生 (理系)		大学院2年生 (文系)		大学院2年生 (理系)	
	度数	%	度数	%	度数	%	度数	%	度数	%	度数	%	度数	%	度数	%	度数	%	度数	%	度数	%	度数	%	度数	%	度数	%
全体	64	100.0	67	100.0	46	100.0	47	100.0	18	100.0	26	100.0	34	100.0	13	100.0	9	100.0	17	100.0	47	100.0	0	0.0	18	100.0	7	100.0
1 配慮を求めた企業のほぼ全てが対応してくれた	13	20.3	11	17.1	7	15.2	6	13.5	6	33.3	8	32.7	3	10.0	3	22.1	3	32.6	6	32.7	6	13.5	0	0.0	6	29.9	3	40.1
2 対応してくれた企業のほうが多い	20	31.3	22	32.3	15	32.6	16	33.3	5	27.8	7	28.1	12	35.4	4	27.9	1	8.2	6	38.3	16	33.3	0	0.0	6	33.1	1	14.9
3 半々程度	9	14.1	10	15.1	7	15.2	7	15.9	2	11.1	3	11.8	5	15.4	2	17.2	3	34.7	0	0.0	7	15.9	0	0.0	2	12.5	1	10.0
4 対応しなかった企業のほうが多い	16	25.0	19	28.2	13	28.3	14	29.8	3	16.7	6	21.9	12	35.4	2	15.5	1	8.2	5	28.9	14	29.8	0	0.0	5	24.5	1	14.9
5 配慮を求めた企業のほぼ全てが対応しなかった	6	9.4	5	7.2	4	8.7	4	7.6	2	11.1	1	5.6	1	3.8	2	17.2	1	16.3	0	0.0	4	7.6	0	0.0	0	0.0	1	20.0
	大学4年生 (国立)		大学4年生 (公立)		大学4年生 (私立)		大学院2年生 (国立)		大学院2年生 (公立)		大学院2年生 (私立)		大学4年生 (東京圏大阪圏 在学・就職)		大学4年生 (東京圏大阪圏 非在学・就職)		大学4年生 (非東京圏大阪 圏在学・就職)		大学院2年生 (東京圏大阪圏 在学・就職)		大学院2年生 (東京圏大阪圏 非在学・就職)		大学院2年生 (非東京圏大阪 圏在学・就職)					
全体	7	100.0	0	0.0	41	100.0	18	100.0	5	100.0	3	100.0	35	100.0	7	100.0	4	100.0	18	100.0	5	100.0	0	0.0	0	0.0	0	0.0
1 配慮を求めた企業のほぼ全てが対応してくれた	1	22.0	0	0.0	5	12.1	5	27.8	0	0.0	3	100.0	6	16.3	1	8.7	0	0.0	8	41.6	1	13.8	0	0.0	0	0.0	0	0.0
2 対応してくれた企業のほうが多い	2	34.0	0	0.0	13	33.1	7	40.9	0	0.0	0	0.0	9	25.2	5	63.8	1	33.3	4	22.2	1	20.6	0	0.0	0	0.0	0	0.0
3 半々程度	0	0.0	0	0.0	7	18.5	3	17.2	0	0.0	0	0.0	6	17.7	0	0.0	1	33.3	1	3.9	2	45.0	0	0.0	0	0.0	0	0.0
4 対応しなかった企業のほうが多い	3	44.0	0	0.0	11	27.5	1	6.0	5	100.0	0	0.0	13	36.4	1	17.3	0	0.0	5	28.5	0	6.8	0	0.0	0	0.0	0	0.0
5 配慮を求めた企業のほぼ全てが対応しなかった	0	0.0	0	0.0	4	8.9	1	8.1	0	0.0	0	0.0	2	4.4	1	10.2	1	33.3	1	3.9	1	13.8	0	0.0	0	0.0	0	0.0

Q30_6 留学と面接の時期が重なることに関して、相談した大学のキャリアセンター等から面接日程の配慮を求めた企業のうち、対応してくれた企業はどのくらいありましたか。(SA)

	全体 (ウエイト 補正前)		全体 (ウエイト 補正後)		大学4年生 (ウエイト 補正前)		大学4年生 (ウエイト 補正後)		大学院2年生 (ウエイト 補正前)		大学院2年生 (ウエイト 補正後)		大学4年生 (男性)		大学4年生 (女性)		大学院2年生 (男性)		大学院2年生 (女性)		大学4年生 (文系)		大学4年生 (理系)		大学院2年生 (文系)		大学院2年生 (理系)	
	度数	%	度数	%	度数	%	度数	%	度数	%	度数	%	度数	%	度数	%	度数	%	度数	%	度数	%	度数	%	度数	%	度数	%
全体	38	100.0	46	100.0	31	100.0	37	100.0	7	100.0	8	100.0	32	100.0	5	100.0	6	100.0	2	100.0	30	100.0	6	100.0	4	100.0	4	100.0
1 配慮を求めた企業のほぼ全てが対応してくれた	6	15.8	7	14.2	5	16.1	5	14.7	1	14.3	1	9.0	4	12.3	2	29.5	1	12.1	0	0.0	5	17.8	0	0.0	0	0.0	1	20.0
2 対応してくれた企業のほうが多い	7	18.4	7	15.3	4	12.9	5	12.6	3	42.9	3	43.8	4	12.3	1	14.8	1	24.2	2	100.0	5	15.3	0	0.0	2	46.9	1	40.0
3 半々程度	13	34.2	17	36.5	12	38.7	14	39.1	1	14.3	1	9.0	12	38.6	2	42.1	1	12.1	0	0.0	9	28.5	6	89.1	0	0.0	1	20.0
4 対応しなかった企業のほうが多い	7	18.4	10	22.5	7	22.6	9	24.6	0	0.0	0	0.0	9	28.7	0	0.0	0	0.0	0	0.0	9	29.8	0	0.0	0	0.0	0	0.0
5 配慮を求めた企業のほぼ全てが対応しなかった	5	13.2	5	11.4	3	9.7	3	8.9	2	28.6	3	38.2	3	8.2	1	13.6	3	51.5	0	0.0	3	8.5	1	10.9	2	53.1	1	20.0
	大学4年生 (国立)		大学4年生 (公立)		大学4年生 (私立)		大学院2年生 (国立)		大学院2年生 (公立)		大学院2年生 (私立)		大学4年生 (東京圏大阪圏 在学・就職)		大学4年生 (東京圏大阪圏 非在学・就職)		大学4年生 (非東京圏大阪 圏在学・就職)		大学院2年生 (東京圏大阪圏 在学・就職)		大学院2年生 (東京圏大阪圏 非在学・就職)		大学院2年生 (非東京圏大阪 圏在学・就職)					
全体	3	100.0	0	0.0	34	100.0	8	100.0	0	0.0	0	0.0	20	100.0	6	100.0	11	100.0	3	100.0	2	100.0	1	100.0	0	0.0	0	0.0
1 配慮を求めた企業のほぼ全てが対応してくれた	0	0.0	0	0.0	5	16.0	1	9.0	0	0.0	0	0.0	5	23.5	1	12.3	0	0.0	0	0.0	1	33.3	0	0.0	0	0.0	0	0.0
2 対応してくれた企業のほうが多い	0	0.0	0	0.0	5	13.7	3	43.8	0	0.0	0	0.0	3	13.1	1	12.3	1	12.0	3	100.0	1	33.3	0	0.0	0	0.0	0	0.0
3 半々程度	2	76.4	0	0.0	12	35.8	1	9.0	0	0.0	0	0.0	6	30.8	3	54.8	5	45.3	0	0.0	0	0.0	1	100.0	0	0.0	0	0.0
4 対応しなかった企業のほうが多い	0	0.0	0	0.0	9	26.8	0	0.0	0	0.0	0	0.0	5	26.1	0	0.0	4	36.1	0	0.0	0	0.0	0	0.0	0	0.0	0	0.0
5 配慮を求めた企業のほぼ全てが対応しなかった	1	23.6	0	0.0	3	7.7	3	38.2	0	0.0	0	0.0	1	6.5	1	20.7	1	6.6	0	0.0	1	33.3	0	0.0	0	0.0	0	0.0

Q31_6 教育実習と面接の時期が重なることに関して、相談した大学のキャリアセンター等から面接日程の配慮を求めた企業のうち、対応してくれた企業はどのくらいありましたか。(SA)

	全体 (ウエイト 補正前)		全体 (ウエイト 補正後)		大学4年生 (ウエイト 補正前)		大学4年生 (ウエイト 補正後)		大学院2年生 (ウエイト 補正前)		大学院2年生 (ウエイト 補正後)		大学4年生 (男性)		大学4年生 (女性)		大学院2年生 (男性)		大学院2年生 (女性)		大学4年生 (文系)		大学4年生 (理系)		大学院2年生 (文系)		大学院2年生 (理系)	
	度数	%	度数	%	度数	%	度数	%	度数	%	度数	%	度数	%	度数	%	度数	%	度数	%	度数	%	度数	%	度数	%	度数	%
全体	11	100.0	10	100.0	7	100.0	7	100.0	4	100.0	3	100.0	5	100.0	2	100.0	3	100.0	0	0.0	5	100.0	2	100.0	0	0.0	3	100.0
1 配慮を求めた企業のほぼ全てが対応してくれた	2	18.2	3	30.9	2	28.6	3	36.1	0	0.0	0	0.0	3	50.7	1	36.1	0	0.0	0	0.0	1	24.4	1	66.0	0	0.0	0	0.0
2 対応してくれた企業のほうが多い	2	18.2	1	12.5	1	14.3	1	14.3	1	25.0	1	25.0	1	24.6	0	0.0	1	25.0	0	0.0	1	14.5	0	0.0	0	0.0	1	25.0
3 半々程度	1	9.1	1	7.6	1	14.3	1	8.9	0	0.0	0	0.0	0	0.0	0	0.0	0	0.0	0	0.0	1	12.3	0	0.0	0	0.0	0	0.0
4 対応しなかった企業のほうが多い	3	27.3	3	26.8	2	28.6	2	27.1	1	25.0	1	25.0	0	0.0	1	33.1	1	25.0	0	0.0	1	24.4	1	34.0	0	0.0	1	25.0
5 配慮を求めた企業のほぼ全てが対応しなかった	3	27.3	2	22.2	1	14.3	1	17.5	2	50.0	1	50.0	1	24.6	0	0.0	1	50.0	0	0.0	1	24.4	0	0.0	0	0.0	1	50.0
全体	1	100.0	0	0.0	6	100.0	3	100.0	0	0.0	0	0.0	3	100.0	1	100.0	3	100.0	1	100.0	1	100.0	1	100.0	1	100.0	1	100.0
1 配慮を求めた企業のほぼ全てが対応してくれた	0	0.0	0	0.0	3	44.2	0	0.0	0	0.0	0	0.0	0	0.0	1	100.0	1	39.2	0	0.0	0	0.0	0	0.0	0	0.0	0	0.0
2 対応してくれた企業のほうが多い	0	0.0	0	0.0	1	12.8	1	25.0	0	0.0	0	0.0	0	0.0	0	0.0	1	22.0	0	0.0	1	100.0	0	0.0	0	0.0	0	0.0
3 半々程度	1	48.1	0	0.0	0	0.0	0	0.0	0	0.0	0	0.0	0	0.0	0	0.0	1	18.7	0	0.0	0	0.0	0	0.0	0	0.0	0	0.0
4 対応しなかった企業のほうが多い	0	0.0	0	0.0	1	21.5	1	25.0	0	0.0	0	0.0	1	50.0	0	0.0	1	20.2	0	0.0	0	0.0	1	100.0	0	0.0	0	0.0
5 配慮を求めた企業のほぼ全てが対応しなかった	1	51.9	0	0.0	1	21.5	1	50.0	0	0.0	0	0.0	1	50.0	0	0.0	0	0.0	1	100.0	0	0.0	0	0.0	0	0.0	0	0.0

Q32 企業等から、あなたの意思に反して他の企業等への就職活動の終了を強要するようなハラスメント的な行為を受けたことはありますか。(SA)

		全体 (ウエイト 補正前)		全体 (ウエイト 補正後)		大学4年生 (ウエイト 補正前)		大学4年生 (ウエイト 補正後)		大学院2年生 (ウエイト 補正前)		大学院2年生 (ウエイト 補正後)		大学4年生 (男性)		大学4年生 (女性)		大学院2年生 (男性)		大学院2年生 (女性)		大学4年生 (文系)		大学4年生 (理系)		大学院2年生 (文系)		大学院2年生 (理系)	
		度数	%	度数	%	度数	%	度数	%	度数	%	度数	%	度数	%	度数	%	度数	%	度数	%	度数	%	度数	%	度数	%	度数	%
全体		8694	100.0	8481	100.0	6650	100.0	6540	100.0	2044	100.0	1925	100.0	3671	100.0	2869	100.0	1382	100.0	544	100.0	5340	100.0	1199	100.0	680	100.0	1245	100.0
1	ない	7539	86.7	7328	86.4	5719	86.0	5634	86.1	1820	89.0	1701	88.3	3175	86.5	2459	85.7	1222	88.4	479	88.1	4525	84.7	1109	92.4	582	85.5	1119	89.9
2	ある	1155	13.3	1154	13.6	931	14.0	906	13.9	224	11.0	225	11.7	497	13.5	409	14.3	160	11.6	65	11.9	815	15.3	91	7.6	98	14.5	126	10.1
全体		978	100.0	303	100.0	5258	100.0	1139	100.0	117	100.0	669	100.0	4277	100.0	945	100.0	1248	100.0	1329	100.0	474	100.0	107	100.0	46	9.4	6	5.4
1	ない	867	88.6	255	84.1	4512	85.8	1001	87.9	91	77.5	608	91.0	3596	84.1	833	88.1	1141	91.4	1159	87.2	427	90.2	102	94.6	0	0.0	0	0.0
2	ある	111	11.4	48	15.9	747	14.2	138	12.1	26	22.5	60	9.0	682	15.9	113	11.9	107	8.6	170	12.8	46	9.8	6	5.4	0	0.0	0	0.0

Q32_3 ハラスメント的な行為について相談したことはありますか。(MA)

	全体 (ウエイト 補正前)		全体 (ウエイト 補正後)		大学4年生 (ウエイト 補正前)		大学4年生 (ウエイト 補正後)		大学院2年生 (ウエイト 補正前)		大学院2年生 (ウエイト 補正後)		大学4年生 (男性)		大学4年生 (女性)		大学院2年生 (男性)		大学院2年生 (女性)		大学4年生 (文系)		大学4年生 (理系)		大学院2年生 (文系)		大学院2年生 (理系)	
	度数	%	度数	%	度数	%	度数	%	度数	%	度数	%	度数	%	度数	%	度数	%	度数	%	度数	%	度数	%	度数	%	度数	%
全体	1155		1154		931		906		224		225		497		409		160		65		815		91		98		126	
1 大学のキャリアセンターに相談した	170	14.7	169	14.7	144	15.5	136	15.0	26	11.6	26	11.4	63	12.6	74	18.0	12	7.5	14	21.1	124	15.2	12	13.2	10	10.5	15	12.2
2 大学の指導教授等に相談した	61	5.3	53	4.6	37	4.0	36	4.0	24	10.7	23	10.4	20	4.1	16	3.9	16	10.3	7	10.7	26	3.2	10	10.8	10	10.6	13	10.2
3 大学のOB・OGに相談した	51	4.4	50	4.3	37	4.0	37	4.1	14	6.3	14	6.2	24	4.8	14	3.3	11	7.2	3	3.9	33	4.1	4	4.7	7	7.0	7	5.6
4 家族・親戚に相談した	235	20.3	230	20.0	198	21.3	186	20.5	37	16.5	33	14.9	83	16.7	103	25.2	14	9.0	19	29.4	169	20.8	16	18.1	13	13.2	21	16.2
5 まわりの友達に相談した	231	20.0	219	19.0	184	19.8	174	19.2	47	21.0	38	17.0	85	17.0	90	21.9	26	16.5	12	18.4	152	18.7	22	24.2	11	11.5	27	21.4
6 ハローワークに相談した	12	1.0	12	1.0	9	1.0	9	1.0	3	1.3	3	1.5	5	1.0	4	0.9	1	0.9	2	3.1	9	1.1	0	0.0	2	2.1	1	1.1
7 その他	9	0.8	8	0.7	9	1.0	7	0.7	0	0.0	0	0.0	2	0.3	5	1.3	0	0.0	0	0.0	6	0.7	1	0.8	0	0.0	0	0.0
8 相談しなかった	664	57.5	671	58.2	533	57.3	525	58.0	131	58.5	135	59.9	309	62.2	216	52.9	112	69.8	23	35.6	479	58.8	46	50.8	60	61.4	74	58.8
			大学4年生 (国立)	大学4年生 (公立)	大学4年生 (私立)	大学院2年生 (国立)	大学院2年生 (公立)	大学院2年生 (私立)	大学院2年生 (東京圏大阪圏 在学・就職)	大学院2年生 (東京圏大阪圏 非在学・就職)	大学院2年生 (非東京圏大阪 圏在学・就職)	大学院2年生 (非東京圏大阪 圏在学・就職)	大学院2年生 (東京圏大阪圏 在学・就職)	大学院2年生 (東京圏大阪圏 非在学・就職)	大学院2年生 (非東京圏大阪 圏在学・就職)	大学院2年生 (非東京圏大阪 圏在学・就職)												
			度数	%	度数	%	度数	%	度数	%	度数	%	度数	%	度数	%	度数	%	度数	%	度数	%	度数	%	度数	%	度数	%
全体			111		48		747		138		26		60		682		113		107		170		46		6			
1 大学のキャリアセンターに相談した			12	10.8	7	15.5	117	15.6	9	6.8	6	23.2	10	17.0	89	13.1	19	16.6	27	25.4	18	10.7	6	13.9	1	16.5		
2 大学の指導教授等に相談した			6	5.7	3	6.7	26	3.5	16	11.7	2	6.9	5	9.0	22	3.2	7	6.6	7	6.2	15	8.6	8	17.2	1	12.2		
3 大学のOB・OGに相談した			7	6.5	3	6.3	27	3.6	11	7.8	1	4.9	2	3.2	28	4.1	7	6.6	2	2.1	10	5.8	4	8.8	0	0.0		
4 家族・親戚に相談した			26	23.1	17	35.3	143	19.2	21	15.3	6	21.2	7	11.2	134	19.7	23	20.0	29	26.8	25	14.8	8	17.9	0	0.0		
5 まわりの友達に相談した			24	21.9	10	21.8	139	18.6	29	20.7	2	7.7	8	12.8	119	17.5	28	25.2	25	23.6	28	16.7	7	14.9	1	12.2		
6 ハローワークに相談した			0	0.0	0	0.0	9	1.2	3	2.5	0	0.0	0	0.0	6	0.9	3	2.5	0	0.0	1	0.4	0	0.0	3	47.1		
7 その他			3	2.6	0	0.0	4	0.5	0	0.0	0	0.0	0	0.0	5	0.8	1	1.3	0	0.0	0	0.0	0	0.0	0	0.0		
8 相談しなかった			63	56.4	20	42.1	442	59.3	86	62.1	13	49.1	36	59.7	416	61.1	58	51.8	48	44.9	101	59.6	32	70.1	1	12.2		