

# 経済・財政一体改革推進会議 国と地方のシステムワーキング・グループ（第7回）

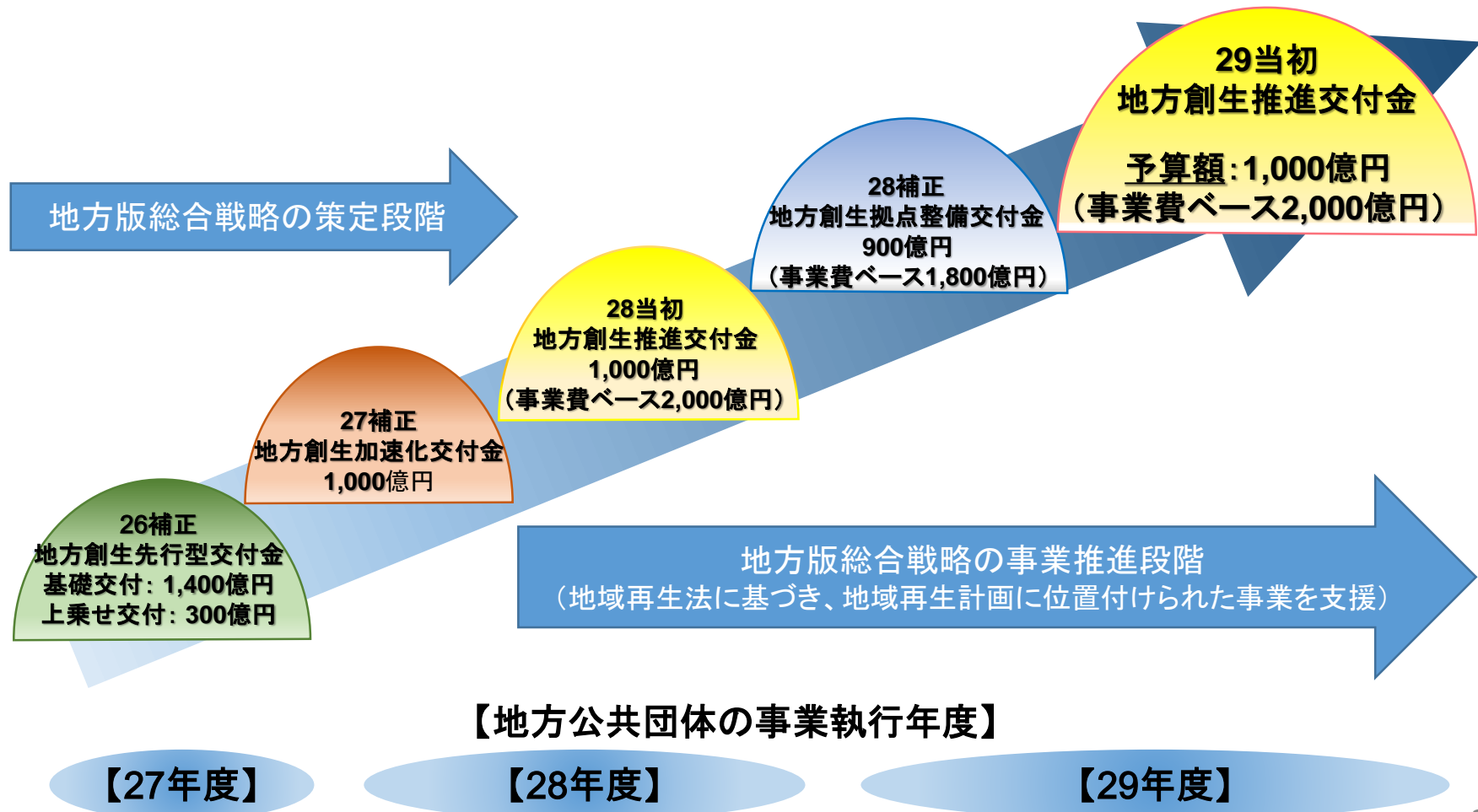
---

平成29年10月10日  
内閣官房まち・ひと・しごと創生本部事務局

		集中改革期間		2019年度	2020年度～	KPI (第一階層)	KPI (第二階層)	
		～2016年度 《主担当府省庁等》	2017年度	2018年度				
		通常国会	概算要求 税制改正要望等	年末	通常国会			
<p>＜⑤地方創生の取組支援のための新型交付金(地方創生推進交付金)の創設・活用等＞</p>								
地方交付税をはじめとした地方の財政に係る制度の改革	(新規申請分) 地方版総合戦略に基づいて、地方創生に向けた事業を検討		国は、自治体の取組のうち、先進性が高いものを、地方創生推進交付金の対象として採択。 → 自治体は地方創生推進交付金を活用して推進		改革期間を通じ、同様の取組を実施			・地方創生推進交付金対象事業について自治体において設定するKPI 【全事業】 ・地方創生推進交付金の交付対象とする個別事業(先駆的・優良事例)の数 【2020年度までの累計数について、予算の執行状況を勘案しつつ検討】
	(継続事業分) 国は自治体の取組のうち、先進性が高いものを、地方創生推進交付金の対象として採択 → 自治体は地方創生推進交付金を活用して、採択事業を推進		2015年度中に、地方公共団体において「地方版総合戦略」を策定					
	2016年度末時点におけるKPIの実績見込みを把握		KPIの実績見込みに基づき、自治体が効果検証。 → 次年度以降の事業の内容に反映					
	2016年度当初予算での地方創生推進交付金の創設(予算額1,000億円、事業費ベース2,000億円)		2016年度末時点におけるKPIの実績見込みを把握 → 自治体において外部有識者の意見や議会の関与を得ながら、効果検証。 → 国に検証結果を報告					
2017年度予算において、所要額を計上		2017年度以降の地方創生推進交付金の採択に当たっては、KPIの実績見込みや効果検証結果を反映		改革期間を通じ、同様の取組を実施			・地方創生推進交付金対象事業全体の効果(経済・財政効果等) ・「まち・ひと・しごと創生総合戦略」に示された各種KPI	
2016年度補正予算で措置した「地方創生加速化」交付金の効果検証事業を実施		国は報告内容を分析し、その結果を取りまとめ。 採択事業のうち、特に特徴的な事例について、国の効果検証分析事業により詳細に検証 → 検証結果は全体のとりまとめに反映						
「地方創生加速化交付金」及び「地方創生推進交付金」の効果検証を実施		2018年度予算において、所要額を計上						
交付金事業全体の効果把握手法等の検討、結果の取りまとめ		交付金を活用して地域間連携を促すとともに、先駆的事例の全国展開を推進						
《内閣府地方創生推進事務局》								

# 地方創生関係交付金の概要（イメージ）

- 自治体の自主的・主体的な取組で、先導的なものを支援
- KPIの設定とPDCAサイクルを組み込み、従来の「縦割り」事業を超えた取組を支援



# 地方創生推進交付金（内閣府地方創生推進事務局）

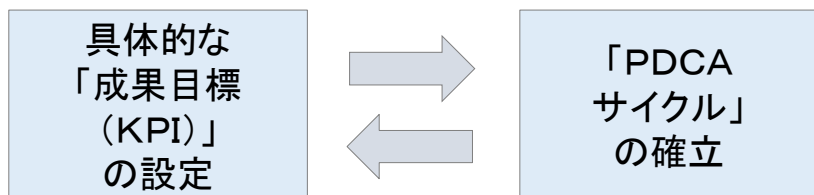
30年度概算要求額 **1,070億円**【うち優先課題推進枠170億円】

（29年度予算額 1,000億円）

※道、污水处理施設、港向けの公共事業（469億円）を含む。

## 特色

- ① 地方版総合戦略に基づく、自治体の自主的・主体的で先導的な事業を支援
- ② KPIの設定とPDCAサイクルを組み込み、従来の「縦割り」事業を超えた取組を支援
- ③ 地域再生法に基づく交付金とし、安定的な制度・運用を確保
- ④ 複数年度（五カ年度以内）にわたる計画を対象



## 事業イメージ・具体例

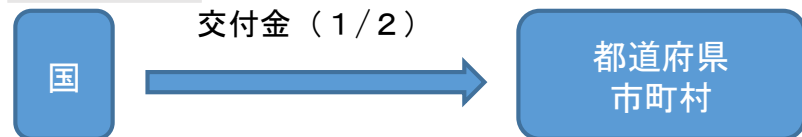
### 【対象事業】

- ① 先駆性のある取組
  - ・官民協働、地域間連携、政策間連携、事業推進主体の形成、中核的人材の確保・育成 等
- ② 先駆的・優良事例の横展開
  - ・地方創生の深化のすそ野を広げる取組
- ③ 隘路を打開する取組
  - ・既存事業の隘路を打開するための取組

### 【対象分野】

- 非公共：地方創生事業全般（雇用の創出、移住定住の促進、結婚出産子育て支援、まちづくり 等）
- 公共：道、污水处理施設、港の整備  
（各事業分野ごとに2種類以上の事業を実施）

## 資金の流れ



※公共は、交付省庁へ移替えのうえ、地方公共団体に交付

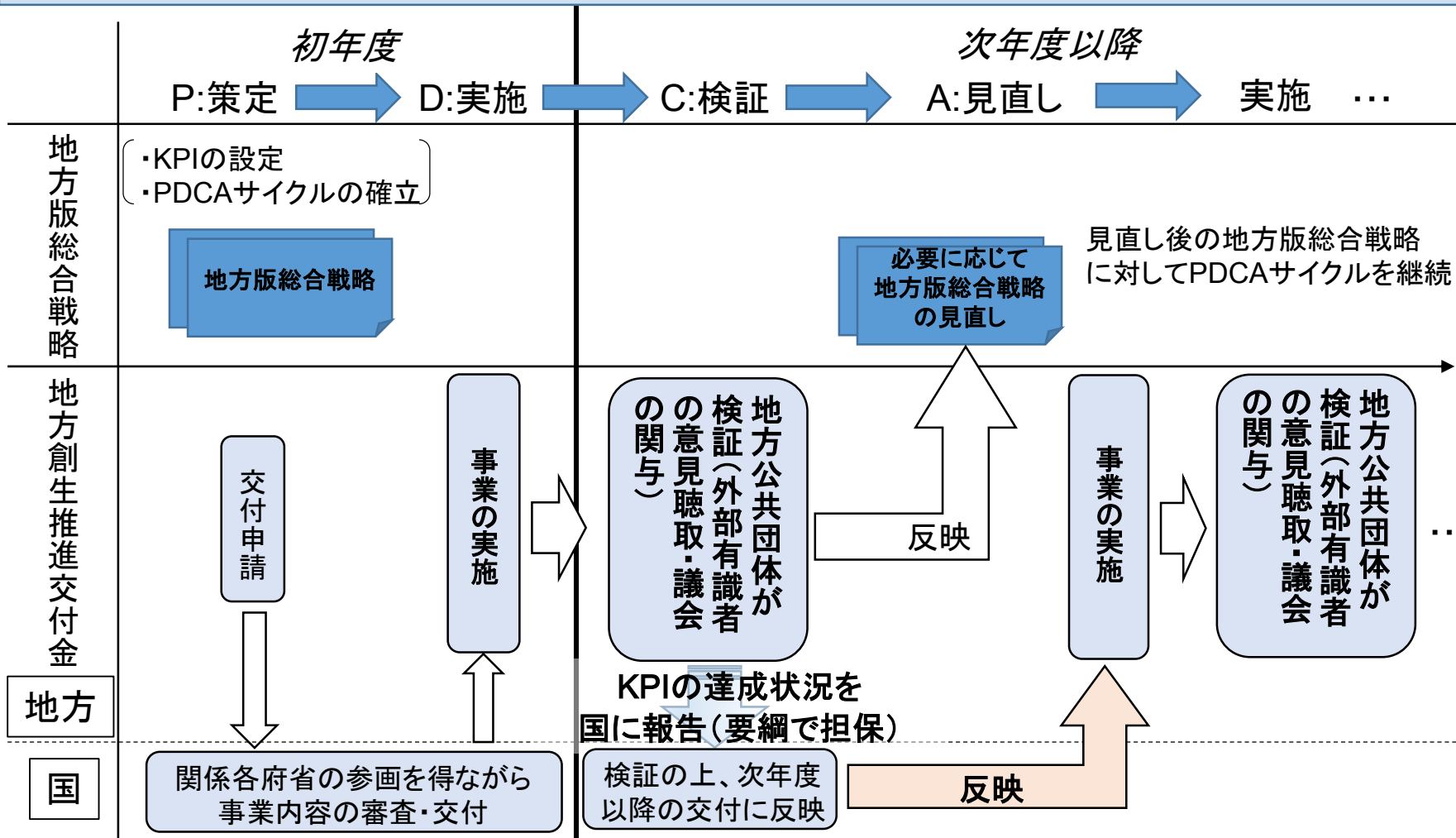
（1/2の地方負担については、地方財政措置を講じる）

## 期待される効果

- 先駆的な取組等を後押しすることにより、地方における安定した雇用創出、地方への新しいひとの流れ、まちの活性化など地方創生の深化の実現に寄与

# 地方創生推進交付金におけるPDCAサイクルの基本的な考え方

- 地方創生推進交付金においては、PDCAサイクルを通じて、地方公共団体が自主的に設定したKPIに基づく客観的な効果検証を実施。
- 地方創生推進交付金のKPIの達成状況については、国においても地方公共団体より報告を受け、検証を行った上で、次年度以降の交付金の交付に反映。



# 地方創生推進交付金の活用状況(平成28年度、平成29年度)

	都道府県分		市区町村分		合 計	
	事業数 (件)	採択額(千円)	事業数 (件)	採択額(千円)	事業数 (件)	採択額(千円)
北海道	13	809,557	137	2,979,993	150	3,789,550
青森県	9	503,280	18	429,934	27	933,214
岩手県	5	421,555	29	474,646	34	896,201
宮城県	4	855,709	32	836,586	36	1,692,295
秋田県	9	755,092	23	376,575	32	1,131,667
山形県	4	1,098,310	27	855,323	31	1,953,633
福島県	9	1,088,032	35	677,521	44	1,765,553
茨城県	11	770,441	38	693,908	49	1,464,349
栃木県	8	601,132	34	457,598	42	1,058,730
群馬県	6	693,624	23	339,319	29	1,032,943
埼玉県	5	133,374	36	652,327	41	785,701
千葉県	7	139,665	43	961,061	50	1,100,726
東京都	2	105,276	28	404,786	30	510,062
神奈川県	9	343,074	21	616,472	30	959,546
新潟県	9	1,448,663	36	1,588,583	45	3,037,246
富山県	7	1,185,148	30	773,067	37	1,958,215
石川県	6	1,180,159	16	881,188	22	2,061,347
福井県	7	680,679	19	455,340	26	1,136,019
山梨県	6	251,995	16	246,138	22	498,133
長野県	7	385,499	85	1,736,295	92	2,121,794
岐阜県	13	1,078,365	46	1,042,650	59	2,121,015
静岡県	8	644,944	42	892,734	50	1,537,678
愛知県	9	631,962	56	823,920	65	1,455,882
三重県	8	610,227	27	479,596	35	1,089,823

	都道府県分		市区町村分		合 計	
	事業数 (件)	採択額(千円)	事業数 (件)	採択額(千円)	事業数 (件)	採択額(千円)
滋賀県	9	656,833	23	545,332	32	1,202,165
京都府	10	2,498,685	28	2,060,168	38	4,558,853
大阪府	6	342,508	41	1,148,495	47	1,491,003
兵庫県	13	1,829,363	53	1,336,886	66	3,166,249
奈良県	8	540,141	41	611,400	49	1,151,541
和歌山県	8	383,010	27	737,506	35	1,120,516
鳥取県	10	1,130,586	20	497,852	30	1,628,438
島根県	6	1,087,799	18	362,893	24	1,450,692
岡山県	8	633,763	43	1,594,283	51	2,228,046
広島県	7	611,239	26	631,182	33	1,242,421
山口県	9	1,086,535	16	737,760	25	1,824,295
徳島県	5	1,255,824	22	635,947	27	1,891,771
香川県	8	535,284	15	120,095	23	655,379
愛媛県	8	814,527	24	848,616	32	1,663,143
高知県	10	1,157,236	33	841,881	43	1,999,117
福岡県	7	1,623,723	34	1,623,502	41	3,247,225
佐賀県	5	257,875	13	410,625	18	668,500
長崎県	10	1,683,717	13	1,060,204	23	2,743,921
熊本県	10	521,833	39	810,782	49	1,332,615
大分県	9	525,881	31	557,108	40	1,082,989
宮崎県	8	493,077	16	345,356	24	838,433
鹿児島県	9	728,316	36	690,141	45	1,418,457
沖縄県	5	266,946	6	96,919	11	363,865
合計	369	37,080,463	1,515	37,980,493	1,884	75,060,956