

参考図表集

(社会資本整備等)

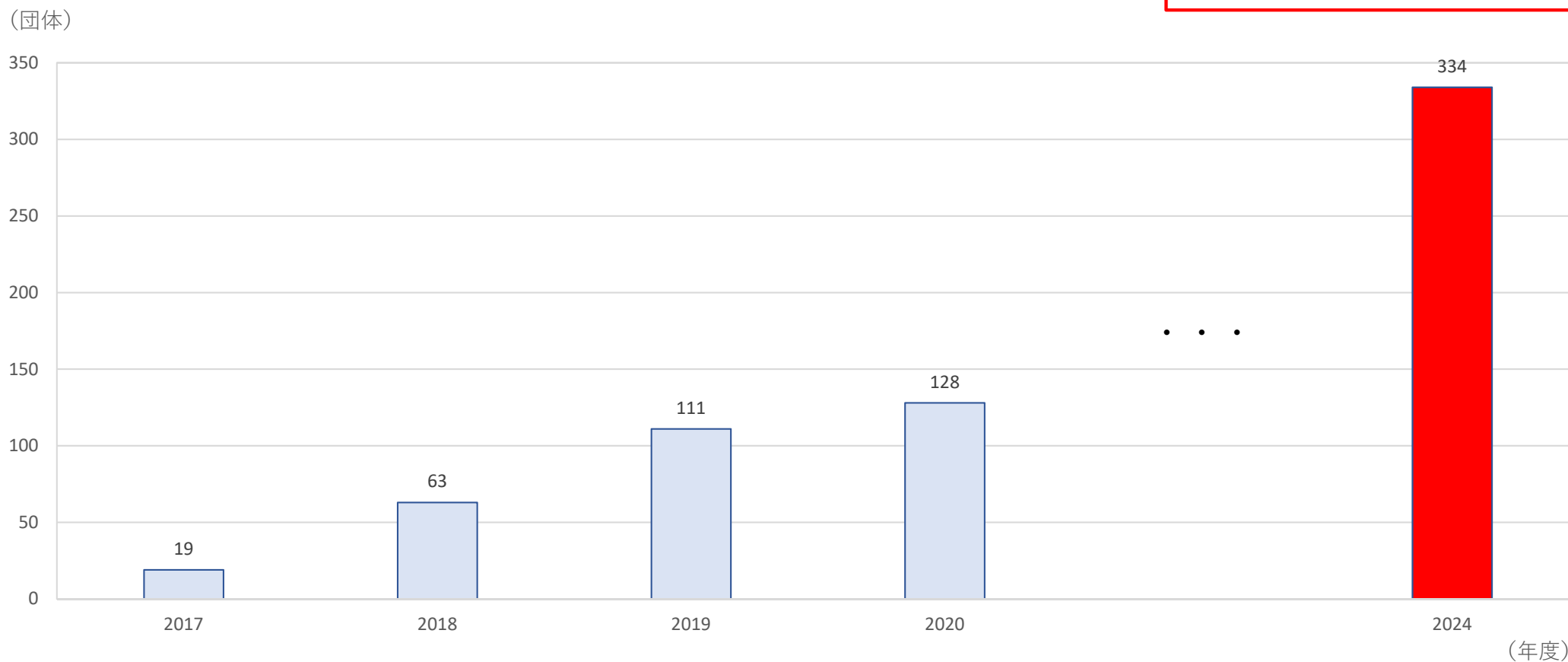
2022年10月31日

優先的検討規程に基づき新たなPPP/PFI事業の検討を実施した団体数 - KPI第1階層 -

社会資本整備等

全国値（2017年度～2020年度）

目標値, 2024年度末までに334団体



(備考) 「第37回 経済・財政一体改革推進委員会資料」等より作成。

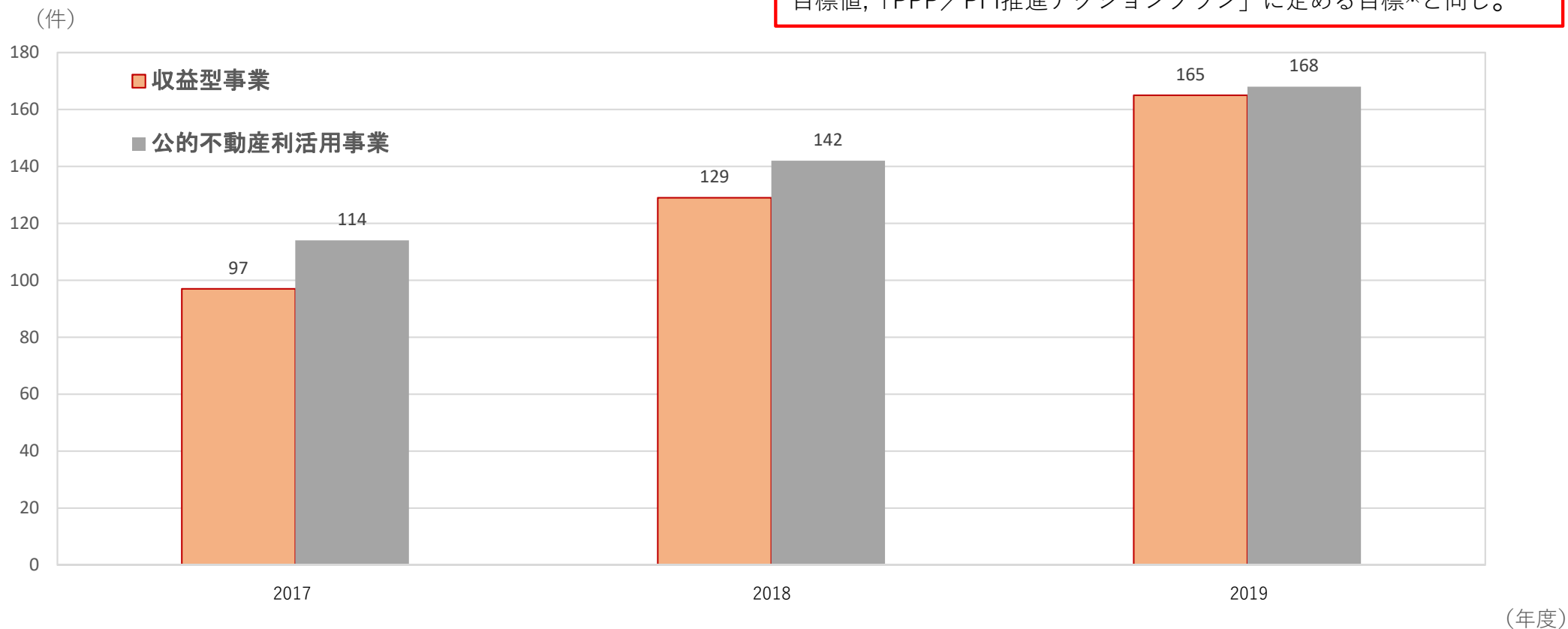
公共施設等運営事業、収益型事業及び公的不動産利活用事業の導入件数

- KPI第2階層 -

社会資本整備等

全国値（2017年度～2019年度）

目標値, 「PPP/PFI推進アクションプラン」に定める目標※と同じ。



- (備考) 1. 「第37回 経済・財政一体改革推進委員会資料」等より作成。
2. 2019年度の数値は、2013～2019年度までの7年間の数値。
2018年度の数値は、2013～2018年度までの6年間の数値。
2017年度の数値は、2013～2017年度までの5年間の数値。
※目標値は「PPP/PFI推進アクションプラン」に定める金額ベースと同義。

PPP/PFI事業の事業規模

- 政策目標 -

社会資本整備等

全国値（2017年度～2019年度）

目標値, 2013年度～2022年度の10年間で21兆円としたPPP/PFIの事業規模（契約期間中の総収入）目標を前倒して達成したことを受け、2022年～2031年度の新たな目標を設定。

(兆円)



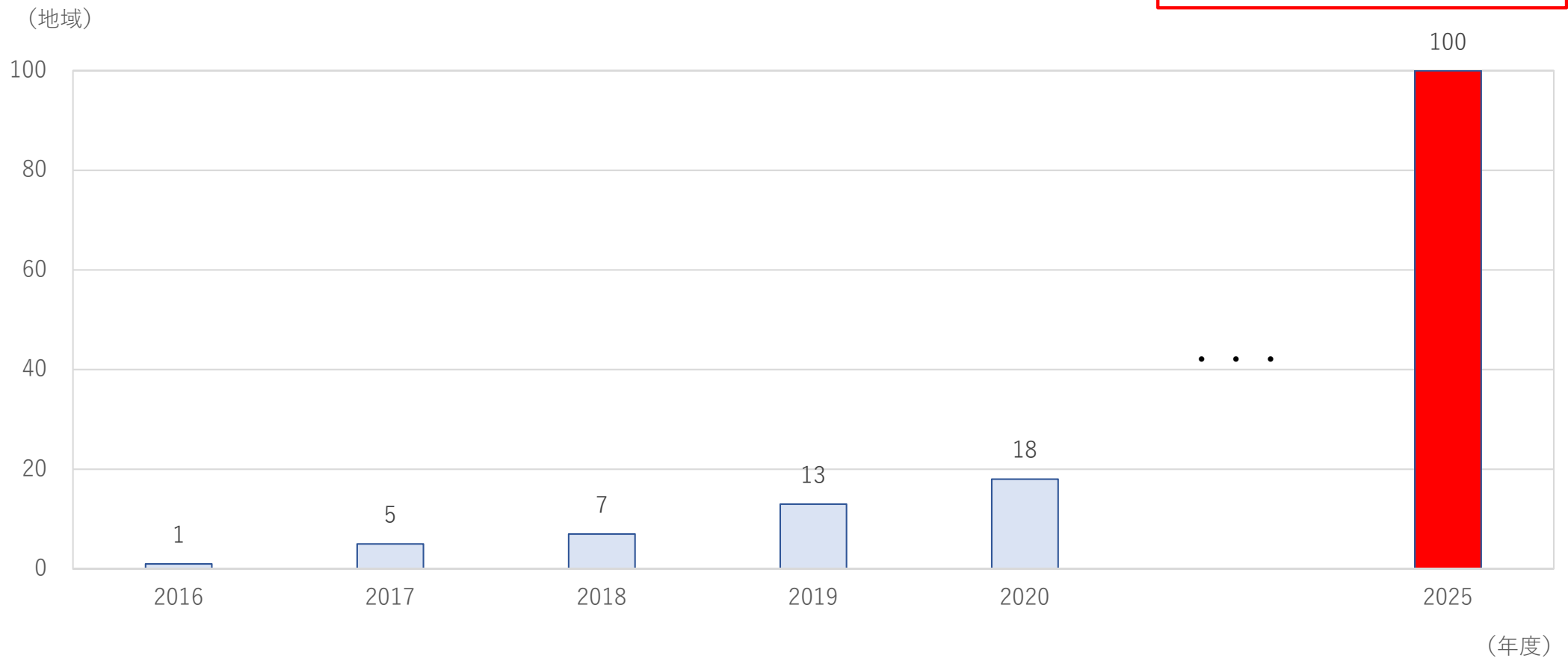
- (備考) 1. 「第37回 経済・財政一体改革推進委員会資料」等より作成。
2. 2019年度の数値は、2013～2019年度までの7年間の数値。
2018年度の数値は、2013～2018年度までの6年間の数値。
2017年度の数値は、2013～2017年度までの5年間の数値。

都市OS（データ連携基盤）の導入地域数 - KPI第1階層 -

社会資本整備等

全国値（2016～2020年度）

目標値, 2025年度までに100地域



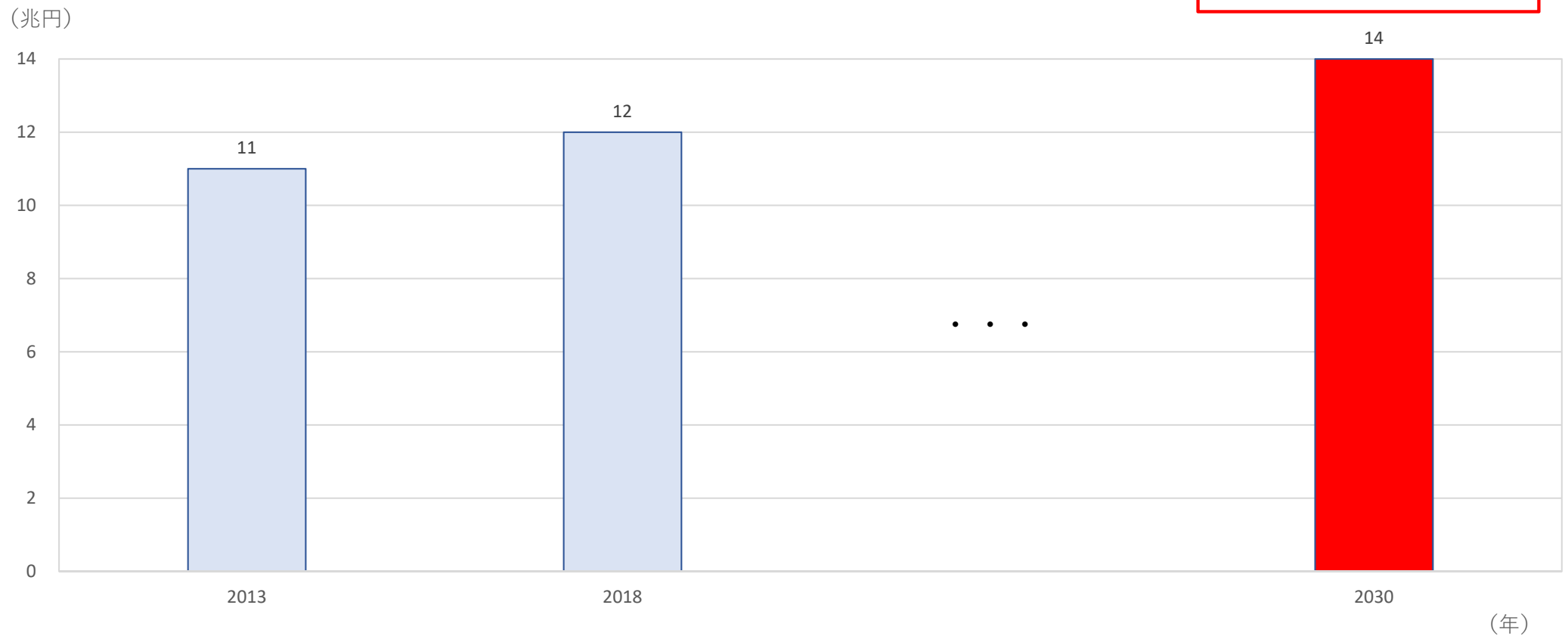
(備考) 「第29回 国と地方のシステムワーキング・グループ資料」等より作成。

既存住宅流通及びリフォームの市場規模

- KPI第2階層 -

社会資本整備等

全国値（2013年～2018年）



(備考) 「第37回 経済・財政一体改革推進委員会資料」等より作成。