

医療

施策分析

(インセンティブ改革)

- ・医療費の地域差縮減
- ・後発医薬品の使用促進
- ・健康経営による健康増進、疾病予防、重症化予防

(その他)

- ・診療報酬
- ・患者負担の見直し
(70-74歳の自己負担の見直し、高額療養費の見直し等)

伸びの要因分析

- ・医療費の伸びを要素別に分析

↑ ↓トレンドを示す

医療費の伸び ↑

= 人口 ↓

受療率 ↓

※人口当たりの患者数
(患者数/人口)

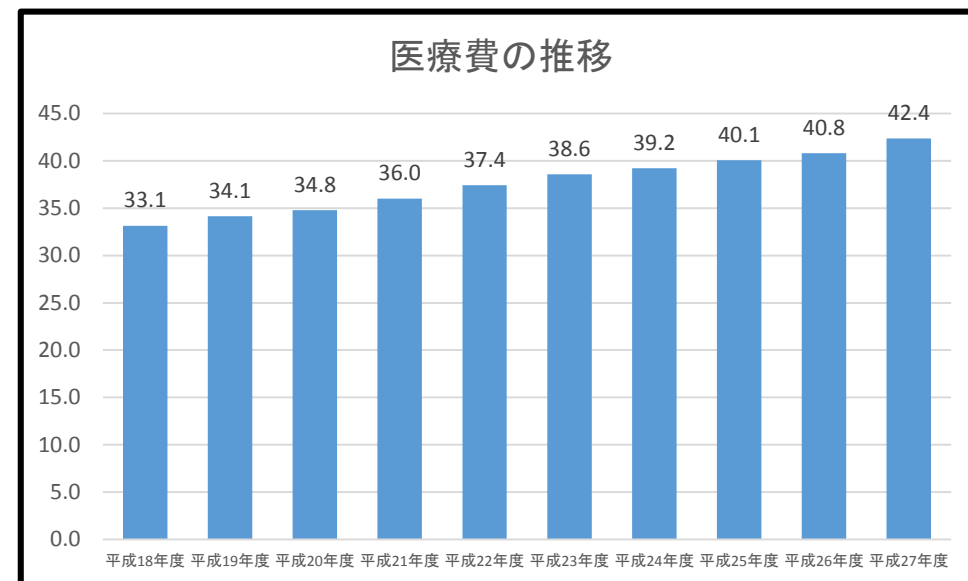
高齢化 ↑

高度化
その他 ↑

患者一人当たり医療費 ↑

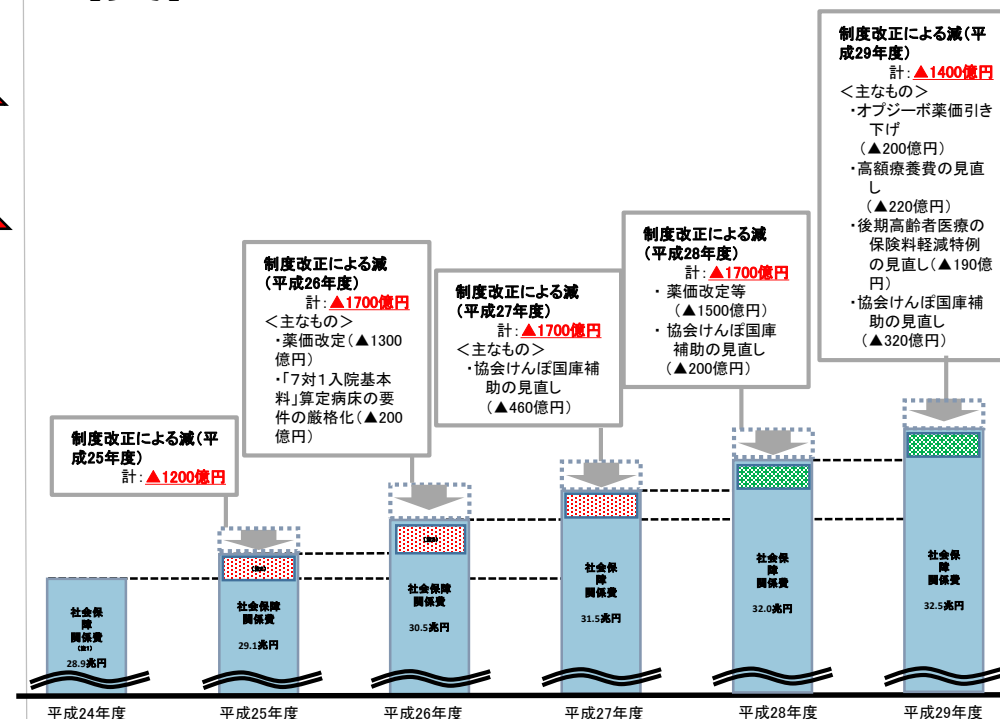
- ・単価
- ・回数
- ・年齢階層別

総費用の伸び



(出典) 国民医療費

【参考】



効果分析全体像のイメージ(社会保障関係)

介護

施策分析

(インセンティブ改革)
 ・介護費の地域差縮減

(その他)
 ・介護報酬

・要支援の総合事業への移行

・施設のコントロール

・利用者負担の見直し
 (負担割合の見直し(1割→2割、2割→3割)、高額介護サービス費等の見直し)

伸びの要因分析

・介護費の伸びを要素別に分析

↑ ↓ トレンドを示す

介護費の伸び ↑

= 被保険者数 ↑

認定率 ↑

利用率 ↑

受給者一人
 当たり介護費

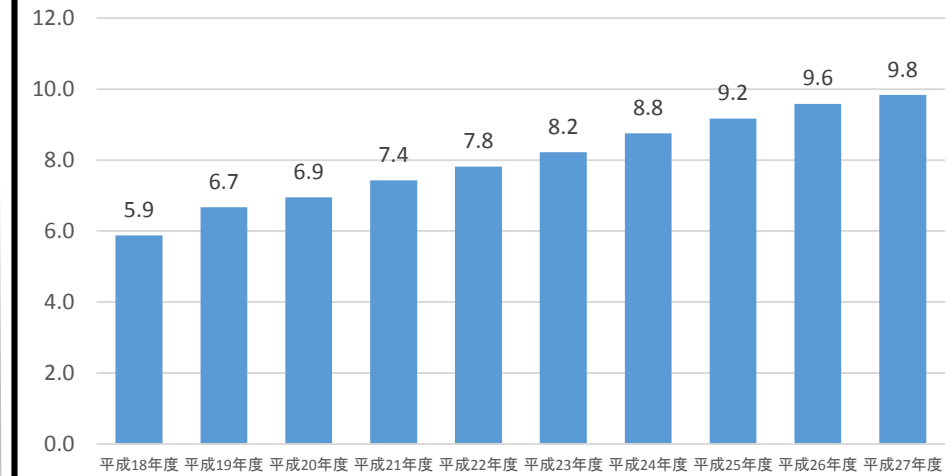
高齢化 ↑

その他 ↑

- ・単価
- ・回数
- ・要介護度別

総費用の伸び

介護費の推移



(出典)介護保険事業状況報告

【参考】

