

# 参考資料

# <政策目標1> 相談窓口未設置の自治体を解消

平成26年4月1日現在

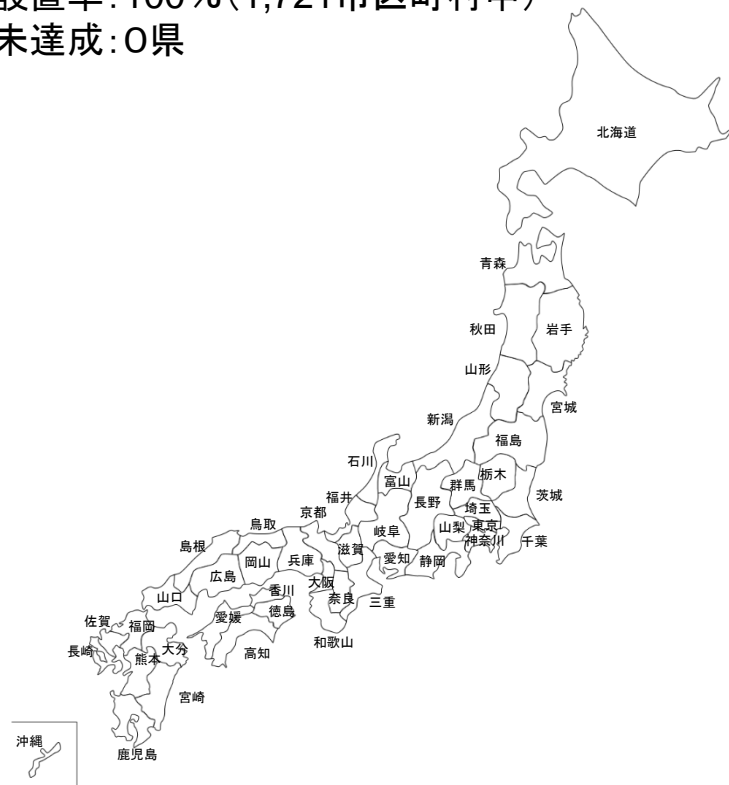
相談窓口未設置地方公共団体: 4市町村  
 設置率: 98.8% (1,721市区町村中)  
 未達成: 1県

- 【沖縄県】
- ・宮古島市 (みやこじまし)
  - ・竹富町 (たけとみちょう)
  - ・国頭村 (くにがみそん)
  - ・南大東村 (みなみだいとうそん)



平成27年4月1日現在

相談窓口未設置地方公共団体: 0市町村  
 設置率: 100% (1,721市区町村中)  
 未達成: 0県



□ : 全地方公共団体に設置済み

■ : 未設置地方公共団体あり

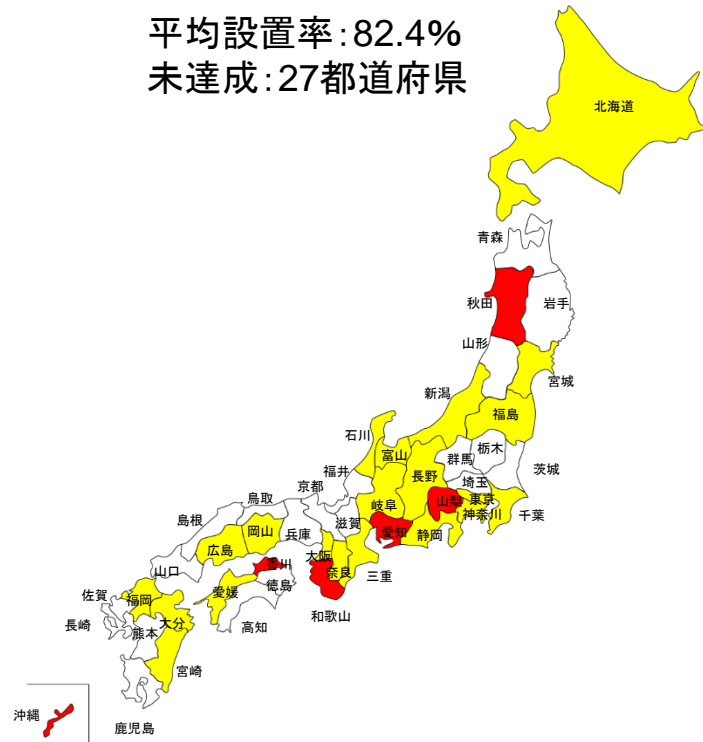
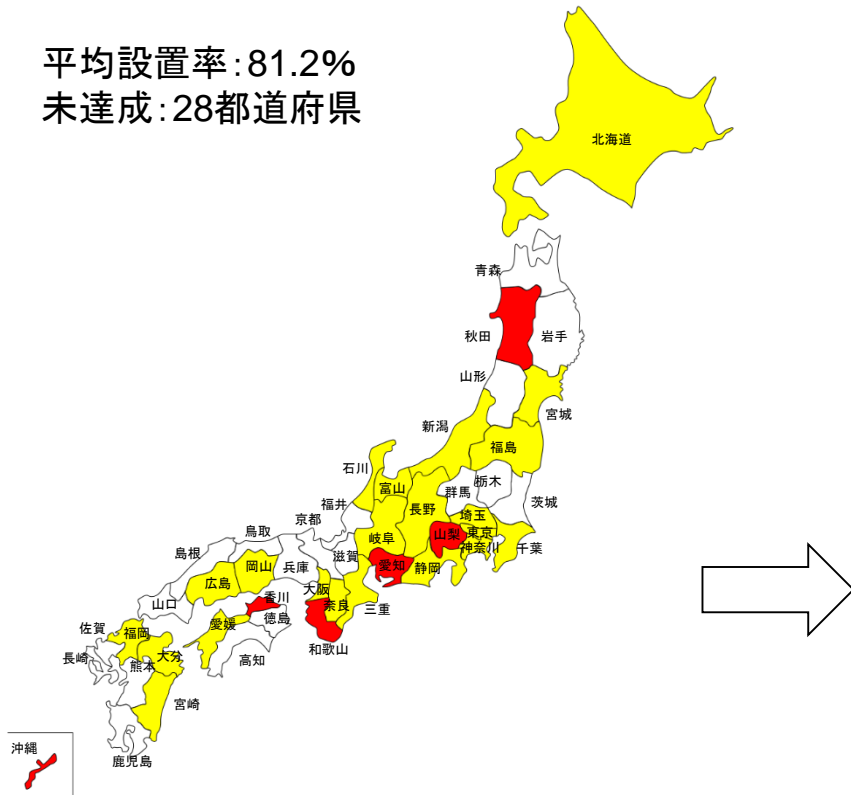
# <政策目標2-1①> 消費生活センター設立促進(人口5万人以上の全市町)

平成26年4月1日現在

平均設置率:81.2%  
未達成:28都道府県

平成27年4月1日現在

平均設置率:82.4%  
未達成:27都道府県



□ : 設置率 100%

(19府県 → 20府県)

■ : 設置率 50%以上100%未満

(22都道府県 → 21都道府県)

■ : 設置率 50%未満

(6県 → 6県)

※対象自治体:人口5万人以上の管内市町村

# <政策目標2-1②>

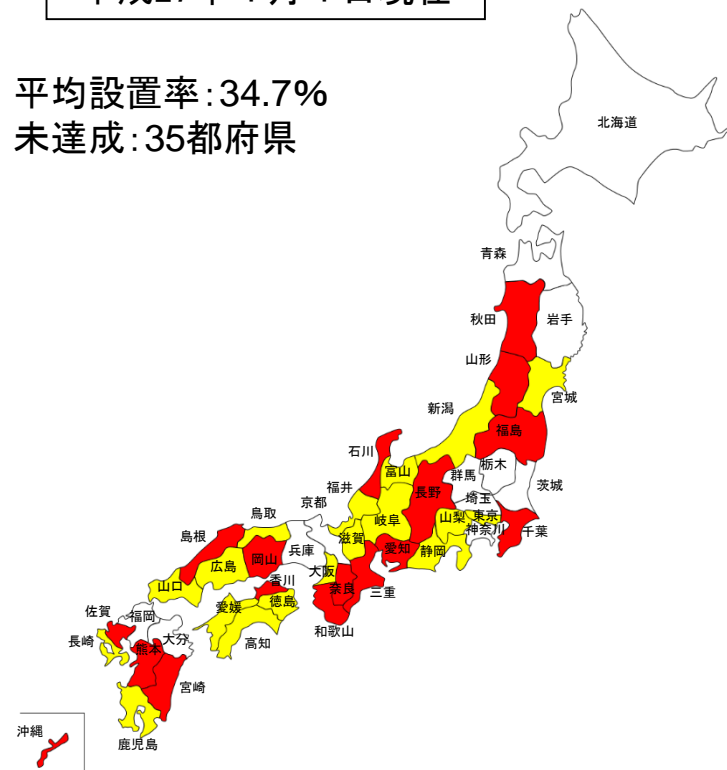
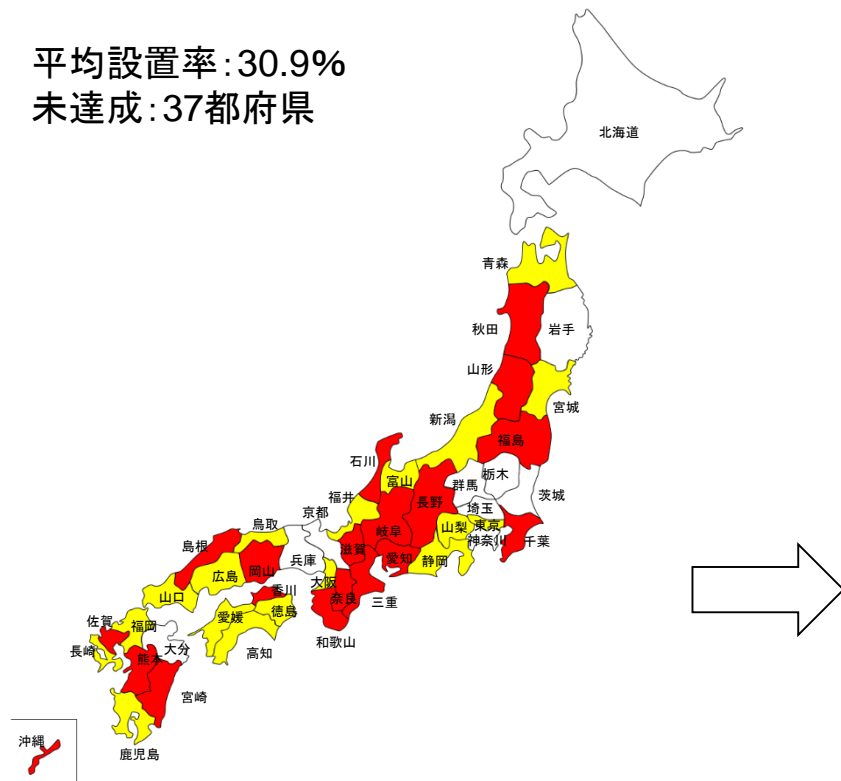
## 消費生活センター設立促進(人口5万人未満の市町村50%以上)

平成26年4月1日現在

平均設置率:30.9%  
未達成:37都府県

平成27年4月1日現在

平均設置率:34.7%  
未達成:35都府県



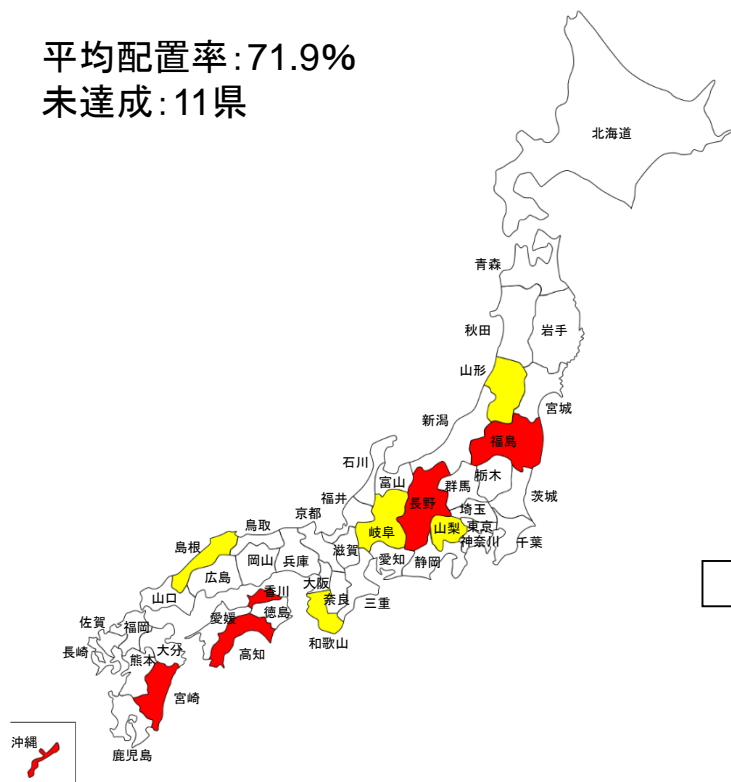
- : 設置率 50%以上100%未満 (10道府県 → 12道府県)
- : 設置率 20%以上50%未満 (18都府県 → 18都府県)
- : 設置率 20%未満 (19県 → 17県)

※対象自治体:人口5万人未満の管内市町村

# <政策目標2-2> 管内自治体の50%以上に相談員を配置

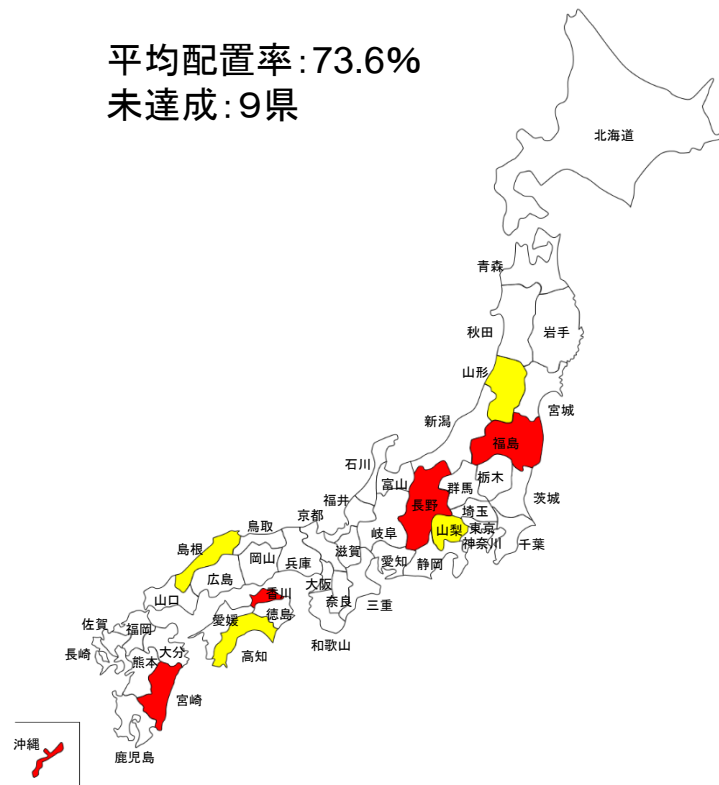
平成26年4月1日現在

平均配置率:71.9%  
未達成:11県



平成27年4月1日現在

平均配置率:73.6%  
未達成:9県



(参考)消費生活相談員数 (各年4月1日現在)

年	平成23年	平成24年	平成25年	平成26年	平成27年
人	3,321人	3,391人	3,371人	3,345人	3,367人

- : 配置率 50%以上 (36都道府県 → 38都道府県)
- (Yellow) : 配置率 40%以上50%未満 (5県 → 4県)
- (Red) : 配置率 40%未満 (6県 → 5県)