

## ○ヘルスケア通信簿について

- ・ヘルスケア通信簿は、協会けんぽに提供されたデータ（健診結果や実際の医療費）を基に作成しています。
- ・ヘルスケア通信簿は、広島県内の協会けんぽ加入事業所のうち、従業員30人以上の事業所を対象としています。
- ・業種については、ご登録いただいている業種を表紙に表示しております。業種変更等により現在の業種と相違する場合があります。

## ○数字やグラフの見かたについて

- ・順位は、それぞれの項目の数字が良いほど上がります。例えば、医療費であれば、医療費が一番少ない事業所が1位となります。
- ・医療費については、全国平均、広島支部平均、御社の23年度、24年度平均、同業種平均を入院、入院外、歯科の区分で表示しています。
- ・医療費の金額は医療費を加入者数または被保険者数で割った月平均の医療費となります。
- ・疾病別医療費（被保険者）は、平成24年11月～平成25年10月診療分のデータ（約930万件）を基に作成しています。
- ・P2～P5の健診の受診率や各リスクの保有割合、喫煙率は、生活習慣病予防健診結果データ（40歳以上）及び提供いただいた事業者健診結果データ（40歳以上）に基づいて算出しています。
- ・生活習慣病予防健診結果データ（40歳以上）及び提供いただいた事業者健診結果データ（40歳以上）に基づいてグラフ等を表示しているため、健診受診者数が少ない場合等に正確な実態を表示できていないことがあります。
- ・P6の「御社の生活習慣について」のレーダーチャートは、生活習慣病予防健診の問診データを基に表示しています。そのため、事業者健診データをご提供いただいている場合等にグラフの一部または全部が表示されないことがあります。また、健診受診者数が少ない場合等に前年度と比較してグラフが極端な変化をすることがあります。

## ○用語の解説

- 被保険者・・・協会けんぽに加入している従業員ご本人のことです。  
加入者・・・協会けんぽに加入している従業員ご本人とそのご家族のことです。

### ○「疾病別医療費（被保険者）」のグラフの見かた

- ・医療費の高い順に上位20位まで記載されています。  
（ただし、一部の病名については、対象から除外しています。）
- ・棒グラフは、御社1人あたり（月額）で計算した医療費です。  
～こちらの事業所では、  
糖尿病：56.9万円/月（被保険者一人あたり2,845円）  
高血圧疾患：53万円/月（被保険者一人あたり2,650円）
- ・緑の折れ線グラフは、協会けんぽ広島支部における平均値です。御社の医療費である黒の折れ線グラフと比較することで、御社の医療費と平均が疾病別に比較できます。  
～こちらの事業所では、糖尿病・高血圧症を含むほとんどの疾病で平均を上回っている事が分かります。

### ○医療費から見えること

- ・糖尿病や高血圧疾患は慢性的な生活習慣病です。  
ヘルスケア通信簿のP3～4にある健診結果で、血糖値や血圧の高い従業員や治療が必要な従業員が多くありませんか？予備群にも対策が必要です。
- ・喘息の多くは喫煙が影響します。  
ヘルスケア通信簿のP5の御社の喫煙率はいかがですか？  
禁煙・分煙対策をしっかりと行いましょう。

# ヘルスケア通信簿の解説

## 御社の医療費

このページでは、御社で1か月あたりどのくらいの医療費がかかっているのかをご覧ください。  
 県内の同業種及び県内の全体（従業員30人以上の事業所）の中での御社の順位がわかります。

	全国平均	広島	御社	同業種平均(広島)
23年度	13,192	13,515	14,000	11,883
24年度	13,867	3,876	5,300	3,169
入院外	7,833	8,136	7,300	7,320
歯科	1,492	1,502	1,400	1,394

御社の24年度総医療費： 75,000,000 円（入院 30,000,000 円/入院外 38,000,000 円 / 歯科 7,000,000 円）

### ●被保険者1人あたりの月平均医療費の比較(0~74歳)

23年度 200 名 24年度 200 名

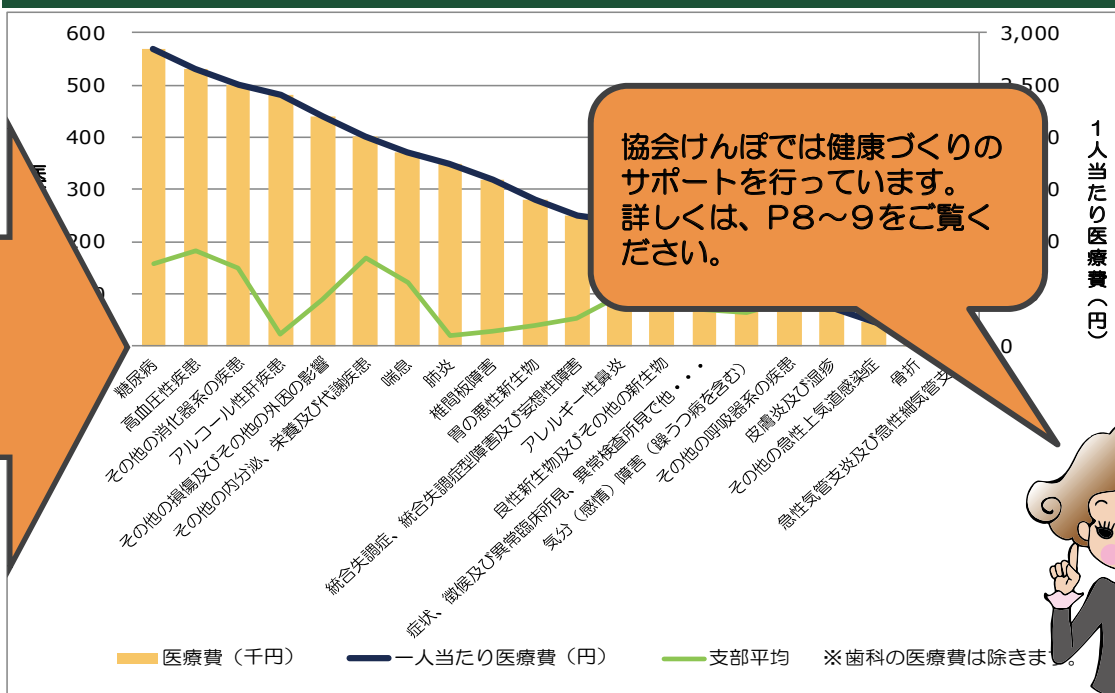
90 位 /  
1,700 位

206事業所  
（情報通信業）  
3,157事業所  
（従業員30人以上）

	医療費	入院	入院外	歯科	単位：円
全国平均	12,763	3,545	7,610	1,607	
広島	13,403	3,704	8,047	1,652	
御社	13,000	4,000	6,000	1,500	
同業種平均(広島)	10,757	2,297	6,954	1,506	

御社の24年度総医療費： 30,000,000 円（入院 9,600,000 円/入院外 16,800,000 円 / 歯科 3,840,000 円）

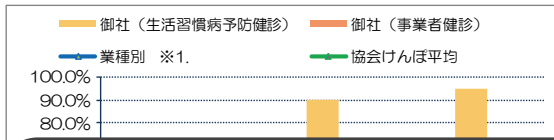
## 御社の疾病別医療費（被保険者）



このページでは、御社の従業員とご家族の健診受診率と従業員の特定保健指導の実施率をご覧ください。  
 県内の同業種及び県内の全体（従業員30人以上の事業所）の中での御社の順位がわかります。

## 御社の健診受診率は何位？

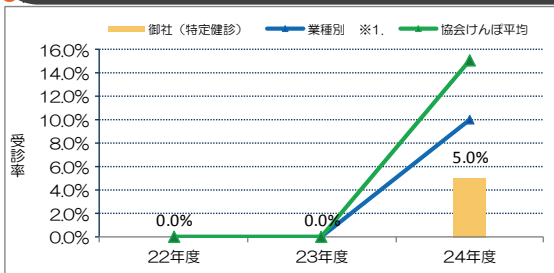
●御社の従業員（被保険者）の生活習慣病予防健診と事業者健診データ（ご提供分） 受診率



10位 / 300位

206事業所  
 （情報通信業）  
 3,157事業所  
 （従業員30人以上）

広島県は県をあげて健康寿命の延伸に取り組んでいますが、広島県の女性の健康寿命は全国ワースト2位（男性ワースト17位）となっています。健康寿命の延伸には、まず健診を受けることから始まります。従業員の皆さまはもちろんご家族の方の健診について事業主様からも声かけ等をお願いいたします。



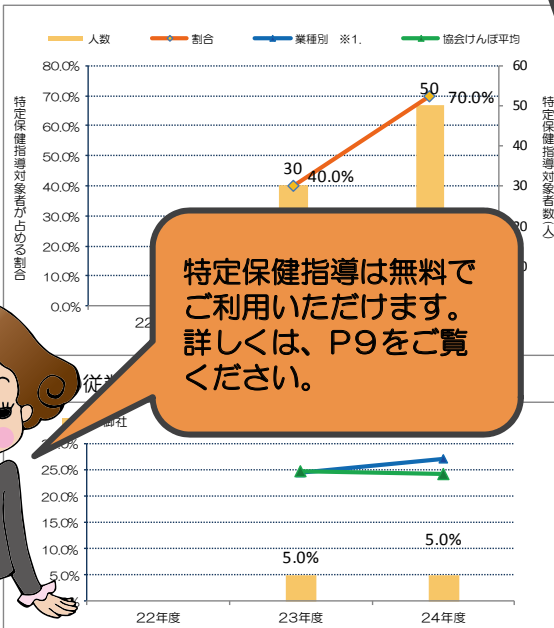
1,180位

206事業所  
 （従業員30人以上）

御社の特定健診受診率	22年度	23年度	24年度
御社（特定健診）	-	-	5.0%
業種別 ※1.	-	-	10.0%
協会けんぽ平均	-	-	15.1%

## 御社の特定保健指導実施率は何位？

●御社の従業員（被保険者）の健診のうち、特定保健指導



特定保健指導の対象者の割合と実際に特定保健指導を受けた方の割合をご覧ください。特定保健指導を受けることで生活習慣病の予防や重症化を防ぐことができます。

特定保健指導は無料でご利用いただけます。詳しくは、P9をご覧ください。

160位 / 2,800位

206事業所  
 （情報通信業）  
 3,157事業所  
 （従業員30人以上）

特定保健指導実施率	22年度	23年度	24年度
御社	-	5.0%	5.0%
業種別 ※1.	-	24.5%	27.1%
協会けんぽ平均	-	24.7%	24.2%

※1.業種別⇒同業種の事業所を対象としています。

