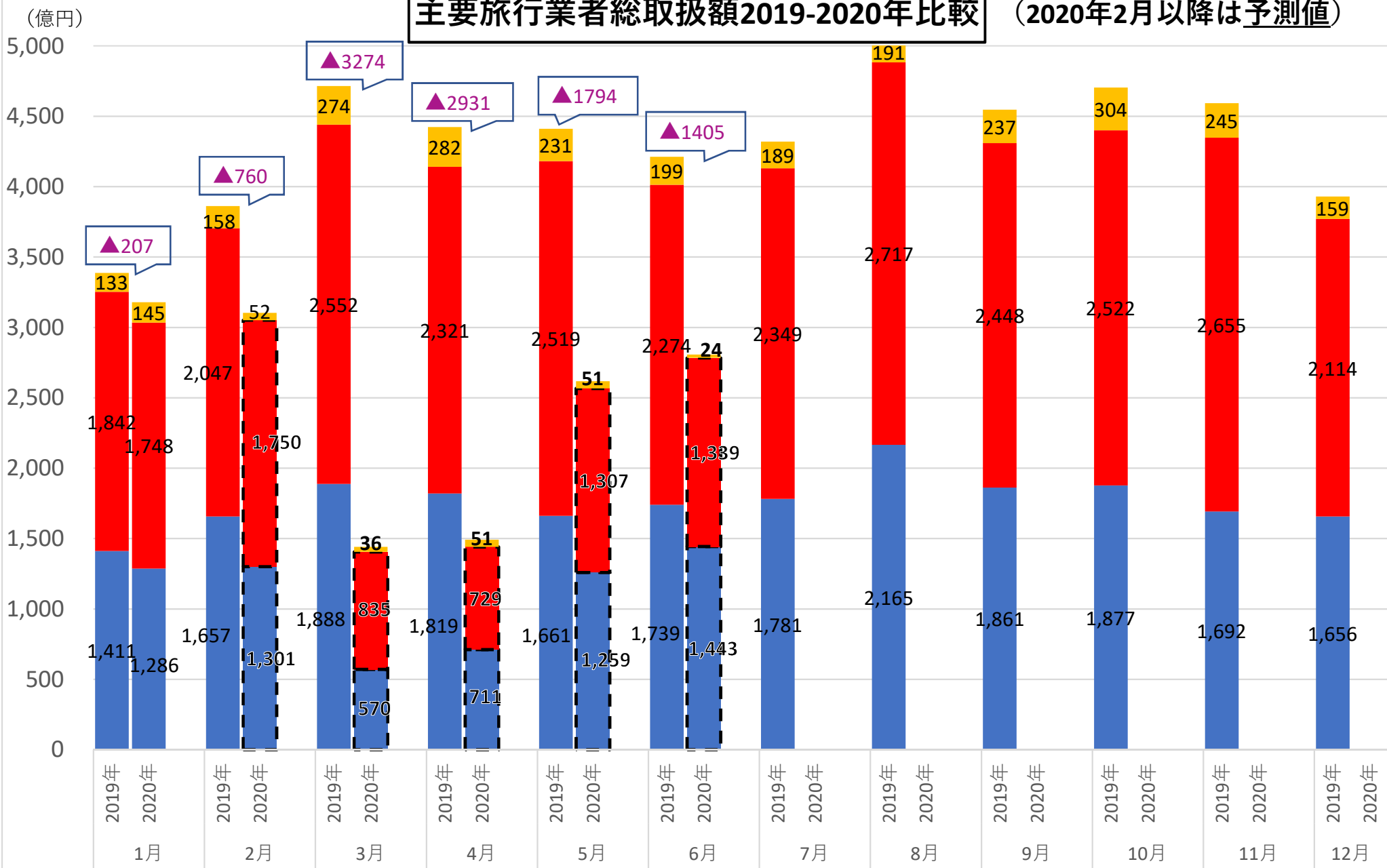


坂卷伸昭氏提出資料

主要旅行業者総取扱額2019-2020年比較

(2020年2月以降は予測値)

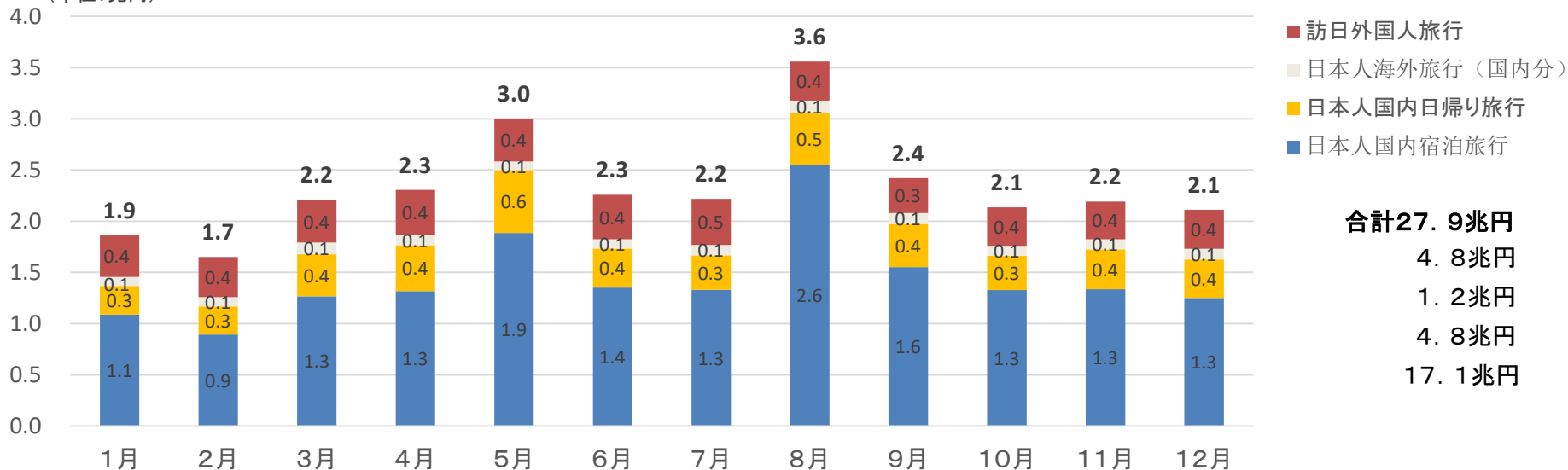


■ 海外旅行 ■ 国内旅行 ■ 外国人旅行

出所：観光庁「主要旅行業者の旅行取扱状況速報」

2019年旅行消費額（月別・旅行動態別）

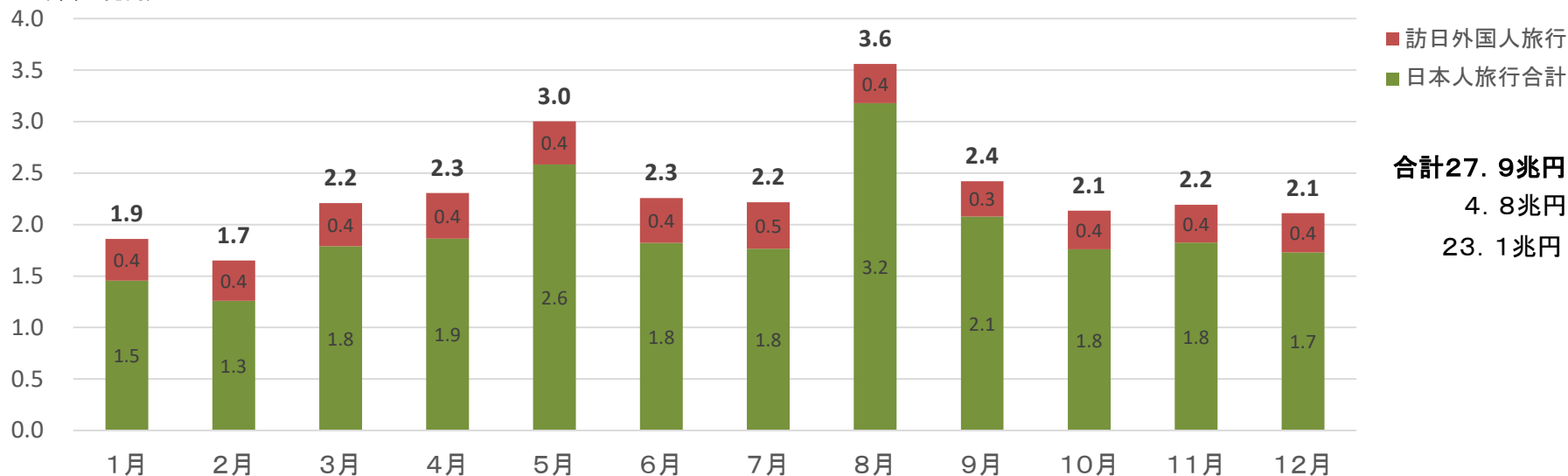
（単位：兆円）



合計27.9兆円
4.8兆円
1.2兆円
4.8兆円
17.1兆円

（注）訪日外国人旅行については、年間消費額（速報値）を月別の訪日外客数の構成比で按分
日本人海外旅行（国内分）については、年間消費額（速報値）を月別の出国日本人数で按分
（出所）旅行・観光消費動向調査、訪日外国人消費動向調査、日本政府観光局（JNTO）訪日外客数・出国日本人数

（単位：兆円）



合計27.9兆円
4.8兆円
23.1兆円