

令和6年度予算の全体像に向けて

参考資料

2023年7月20日

十倉 雅和

中空 麻奈

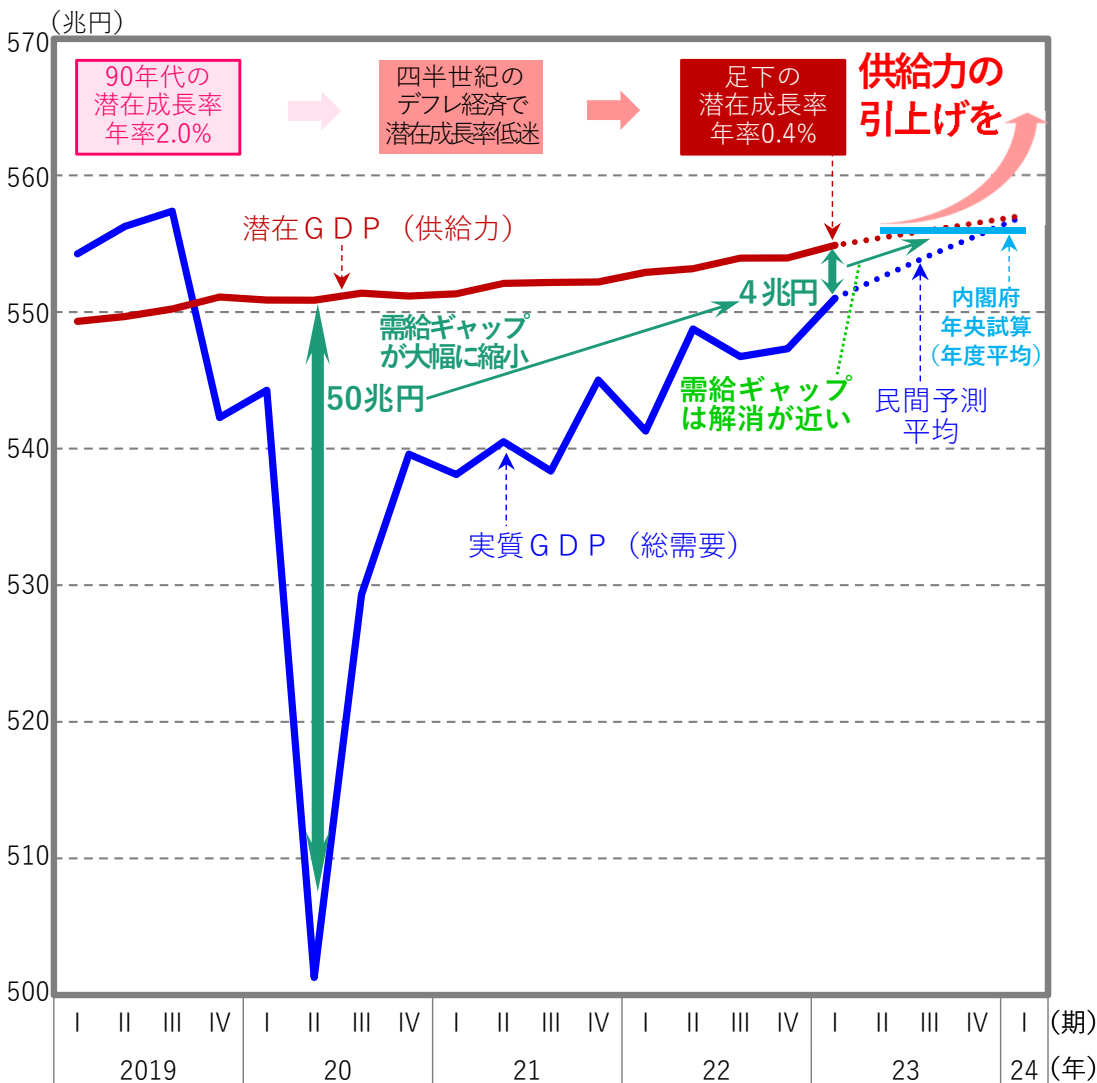
新浪 剛史

柳川 範之

マクロ経済の動向

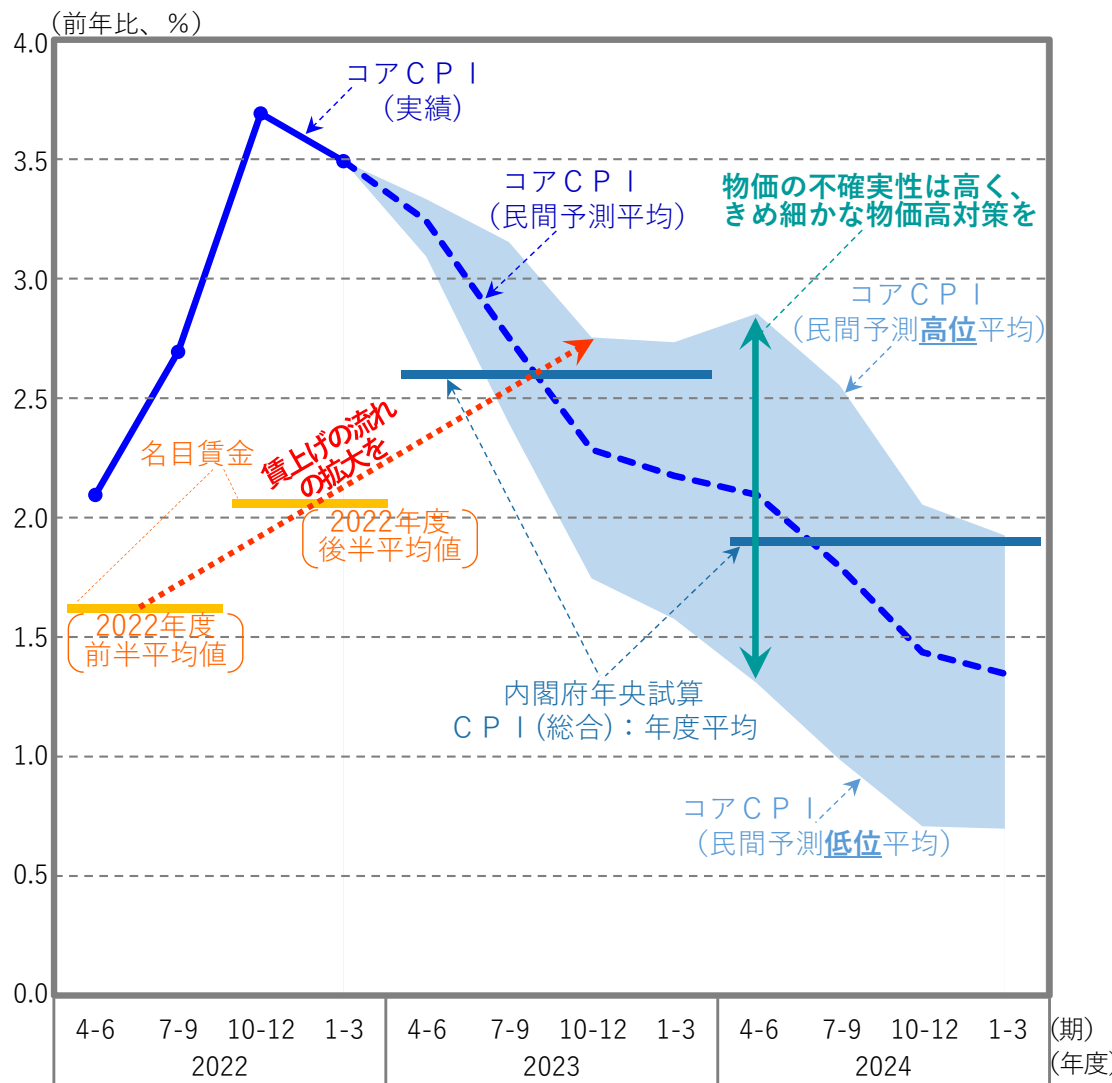
- 需給ギャップが解消に近づく中、コロナ禍での経済下支えから供給力強化に政策の軸足を移す動きを加速すべき。
- 物価・経済の動向に応じた機動的なマクロ経済運営の下、更なる賃上げ促進によって実質賃金を引き上げるべき。

潜在GDPと実質GDPの推移 ～需給ギャップは解消に近づいている～



消費者物価の見通しと賃金

～物価の不確実性が高い中、プラスの実質賃金となるよう、賃上げの流れを拡大すべき～



(備考) 左図: 「国民経済計算」等の内閣府公表資料及び日本経済研究センター「ESPフォーキャスト調査」により作成。右図: 総務省「消費者物価指数」、内閣府「令和5年度内閣府年央試算」、日本経済研究センター「ESPフォーキャスト」(7月公表)及び厚生労働省「毎月勤労統計」により作成。名目賃金は現金給与総額。2023年4-6月期以降の潜在成長率は足下の潜在成長率で延伸。

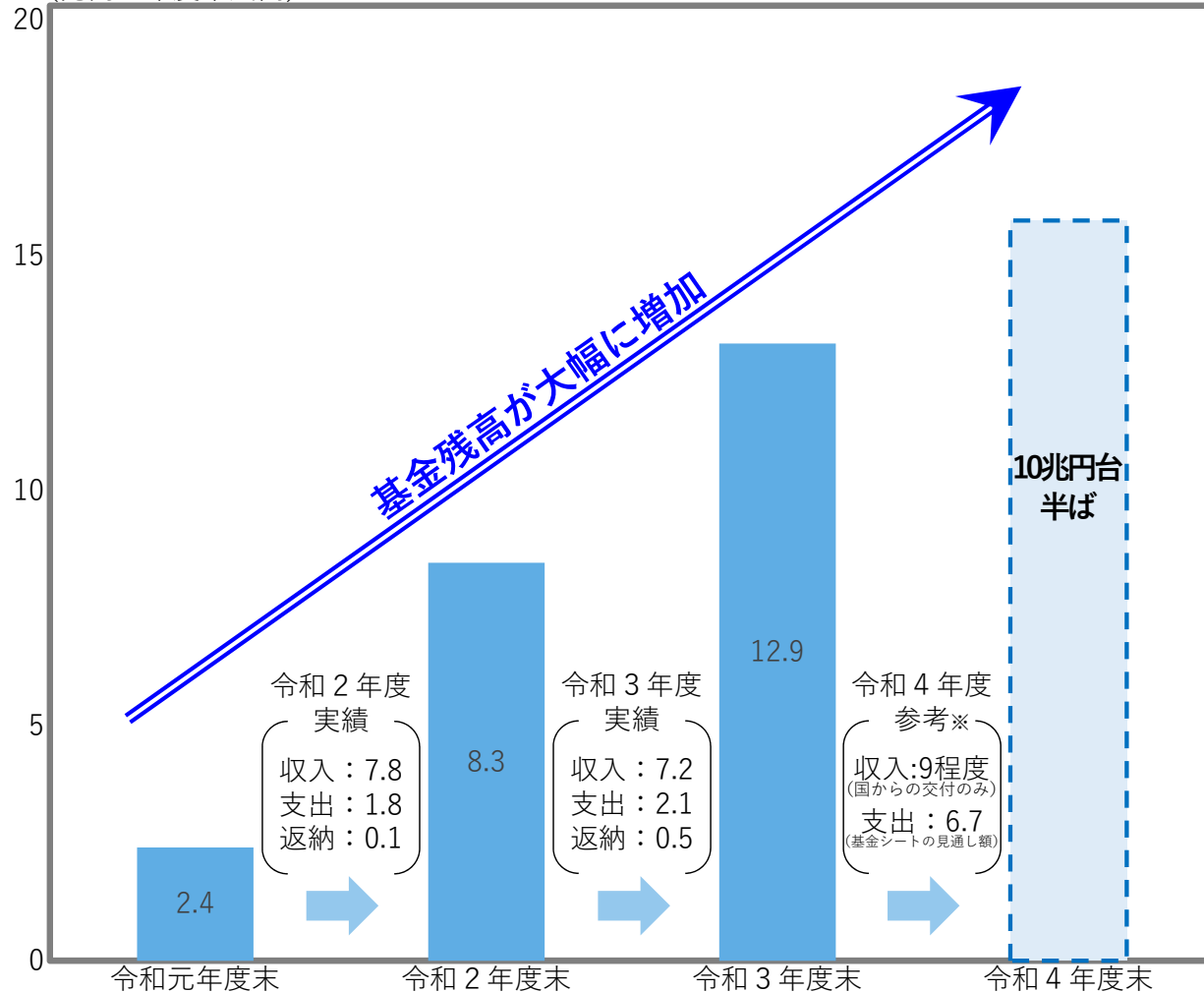
基金からの支出と見通し

- 基金については、累次の経済対策等で残高が10兆円台の半ばまで積みあがっており、執行管理を強化すべき。
- 各基金が、翌年度を含む中期の支出見通しを公表することは、執行管理のみならず、民間の予見可能性の向上、データに基づく適切なマクロ経済運営の観点からも必要不可欠。

基金残高の推移

～積み上がった基金の執行管理を強化すべき～

(兆円：年度末残高)



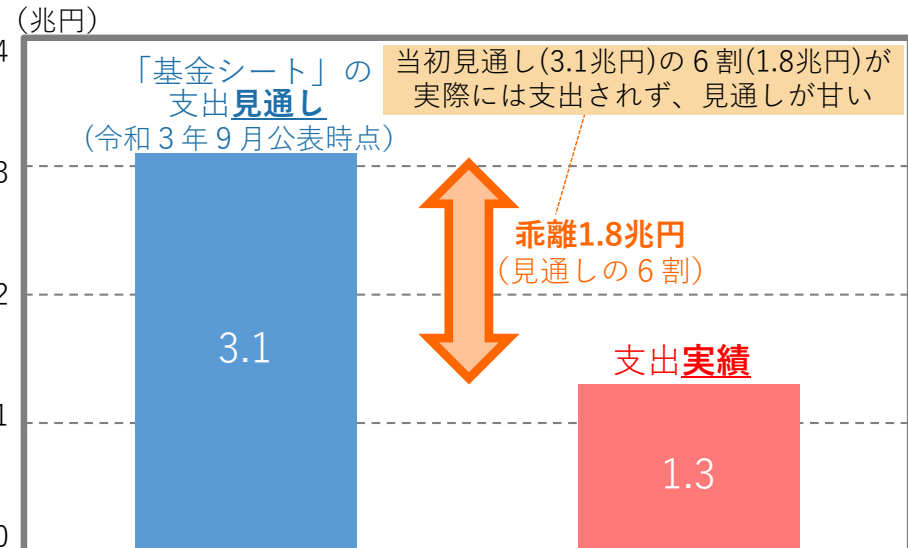
「基金シート」記載項目(令和5年9月頃公表予定)

～翌年度を含む中期の支出見通しが必要～

令和4年度 支出額	令和5年度 支出額	令和6年度 支出額
支出実績 を記載予定	支出見通し を記載予定	支出見通しは 含まれていない

令和3年度の基金からの支出の見通しと実績

～乖離した要因の分析・公表が必要～



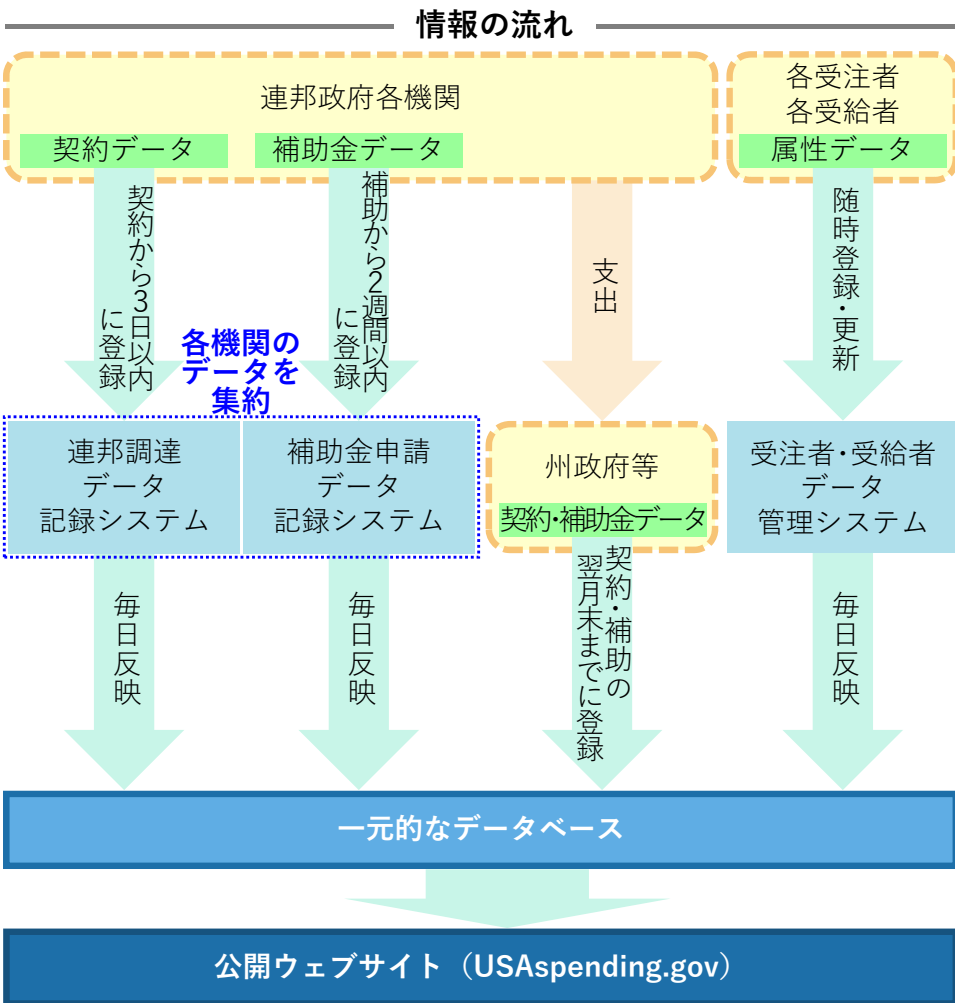
(備考) 行政事業レビュー「基金シート」及び財務省資料等により作成。右図は、令和3年度支出の当初見通しを策定した163基金の合計であり、同年度支出の当初見通しを策定しなかった13基金(同年度に新規に設置された基金等：年度支出実績が0.8兆円)は含まない。※：令和4年度の基金の収入のうち、国からの交付額は9兆円程度と見込まれる(予算書及び各省からの聞き取り)。基金の収入のうち、国からの交付額以外の地方自治体・企業からの収入等は不明。令和4年度の支出は、「基金シート」に基づく既存基金に関する各府省の支出見通し。このため、実際の収入・支出は大きく異なる可能性がある。

予算・執行・決算制度のデジタル連結に向けて

- デジタル行財政改革の基盤として、国・地方共通の予算・執行・決算のデジタルコード化とデジタルによる一気通貫の見える化を推進すべき。
- これによって、府省横断予算の合理化や予算執行のリアルタイム把握を推進するとともに、歳出全体を通じた優先順位の明確化を図るためのEBPM・PDCAを活用したワイズスペンディングを徹底し資源配分の最適化を図るべき。

予算執行データのリアルタイム集約・見える化の事例（米国“USAspending.gov”）

～コードを付与することで、個別の契約ごとや受注者ごとの予算執行の内容・進捗をリアルタイムで把握することを可能とすべき～



個別の予算執行状況の見える化

個別の予算執行の概要

～受注者・受給者の名称・所在地・事業場所・金額等のキーワードやコードなどで検索することが可能～

契約・補助金ごとにコードを付与

Definitive Contract # **PIID: XXXXXXXXXXXX**

連邦政府支出機関: Department of Transportation (DOT)

受注者・受給者: AAAAA, INC. 000 Massachusetts Avenue NW, Washington D.C. 20008 UNITED STATES

受注者・受給者ごとにコードを付与

Identifier: **YYYYYYYYYYYY**

契約事業名: DESIGN AND CONSTRUCT SECTOR 4 ROAD PROJECT

契約・補助金ごとの予算執行の進捗状況

支出済金額: \$599.9 Million (Outlayed Amount)

契約金額: \$2.0 Billion (Obligated Amount)

受注者・受給者ごとの予算執行の推移

受注・受給数 (Bar chart), 受注・受給金額 (Line chart)

州政府を経由した場合の予算執行の状況

Sub-Award ID	Recipient Name	Action Date	Amount
XP000000	BBBBBLTD	07/01/2023	\$315,000
XQ000000	CCCCC CORP	06/20/2023	\$119,300

集計された予算執行状況の見える化

連邦政府全体の予算執行額の推移

政策分野ごとの最新の予算執行額

※政府機関を選択すると予算額も表示することが可能。

(備考) 米国連邦政府ウェブサイト「USAspending.gov」[Federal Funding Accountability and Transparency Act Subaward Reporting System]、会計検査院「欧米諸国におけるデータ分析、AIの活用による会計検査・監査等の状況に関する調査研究」及び国会図書館「アメリカの連邦資金公開に関する法改正」により作成。連邦政府からの支出を財源とした州政府等におけるデータの反映は3万ドル以上の契約・補助金が対象。