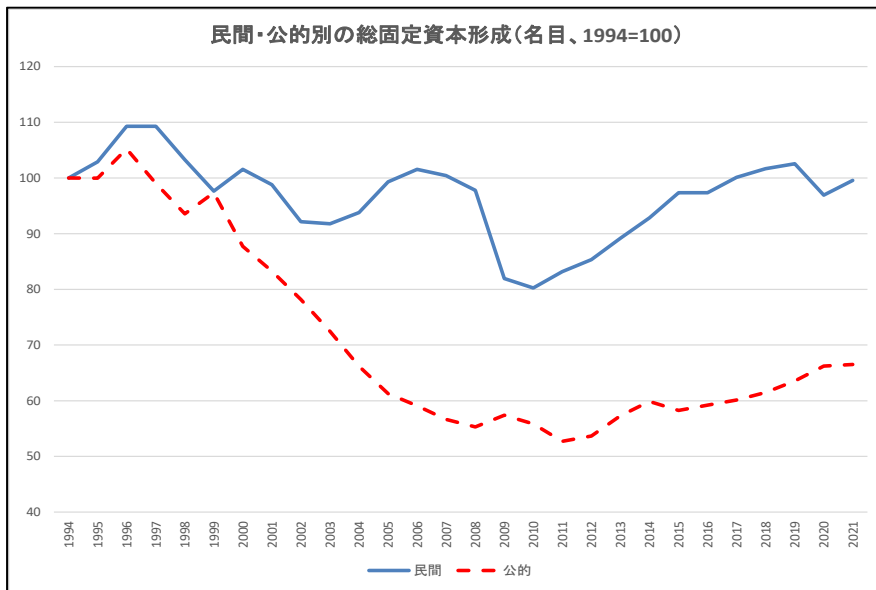


目指すべきマクロ経済の構造と求められる政府の役割

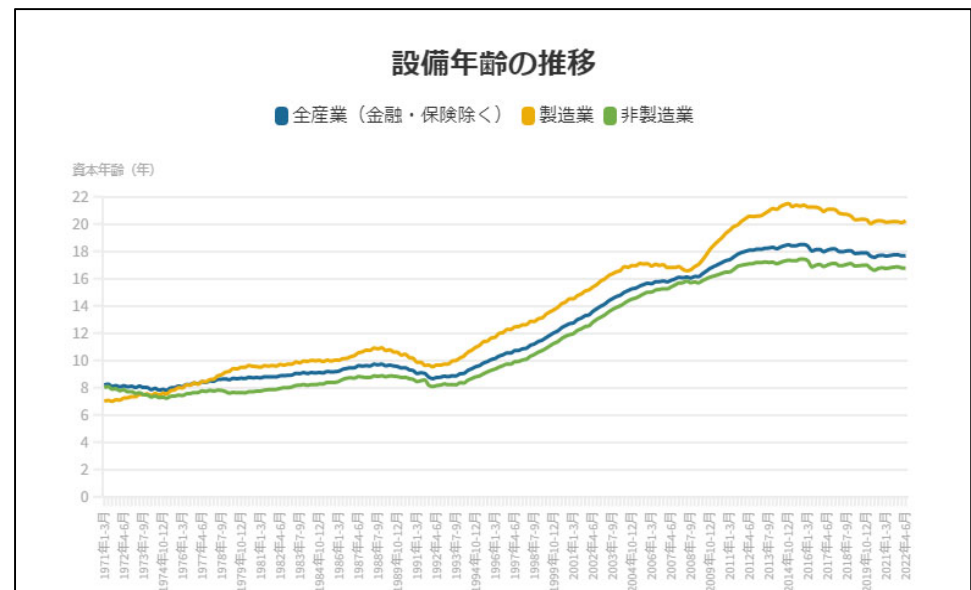
2023年4月18日

滝澤 美帆（学習院大学）

投資関連のデータ



データの出所)2021年度国民経済計算(2015年基準・2008SNA)

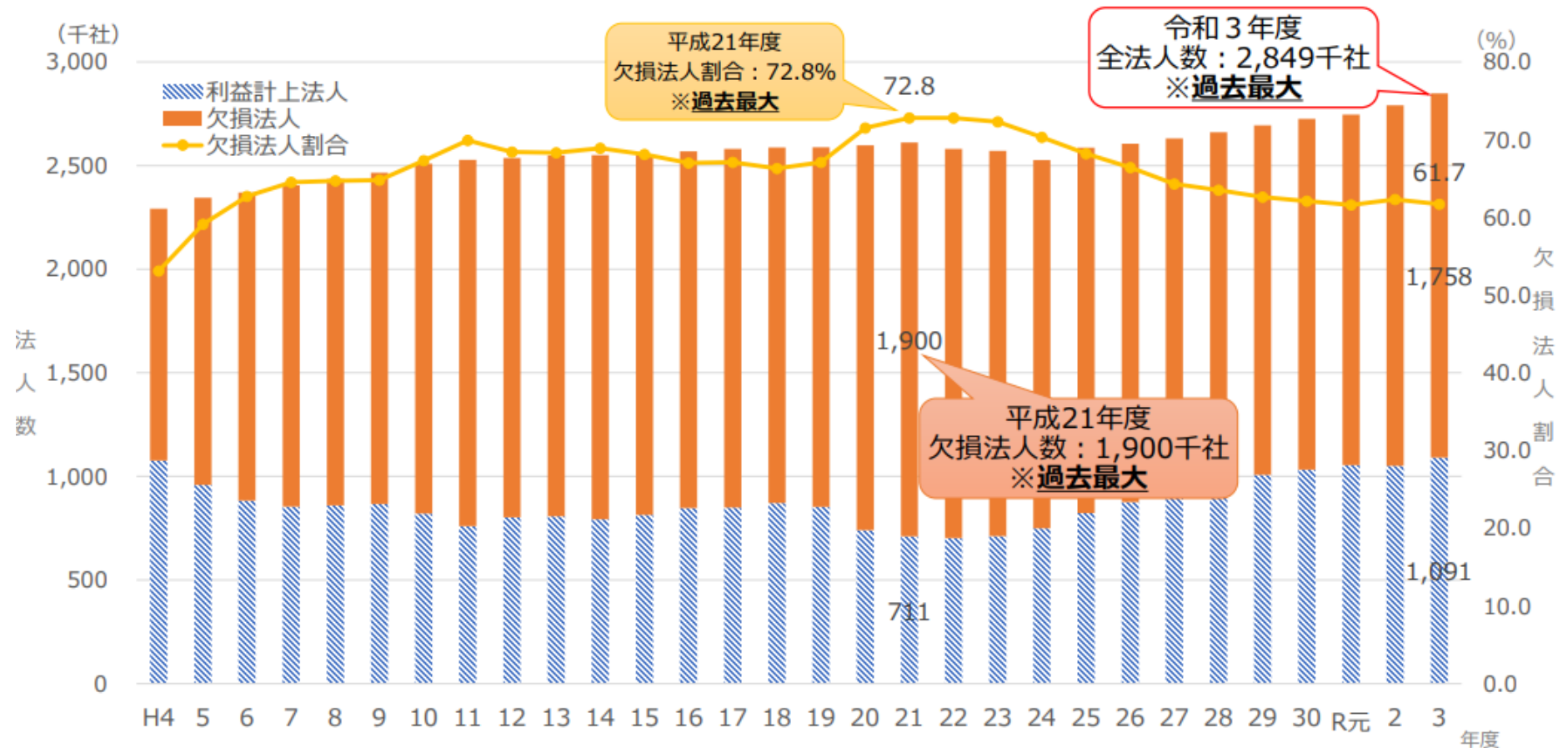


出所)宮川努学習院大学教授の推計結果

- ・民間の投資額は1994年と同水準。公的投資額は94年の7割弱。
- ・投資が増加しないため、設備年齢も上昇。
- ・予算が限られている中で、政府は生産性向上に資するインフラの維持・整備のための投資を優先的に行う必要。

市場構造関連のデータ

法人数及び欠損法人割合の推移（過去30年）



出所) 令和3年度分会社標本調査結果について(報道発表資料) 令和5年3月国税庁企画課

- ・足元の欠損法人割合はピーク時よりも低いですが、バブル崩壊直後の平成4年より高い(法人税収も平成4年時より少ない)。
- ・全体への支援ではなく、「よい」企業を選択し、支援する必要。

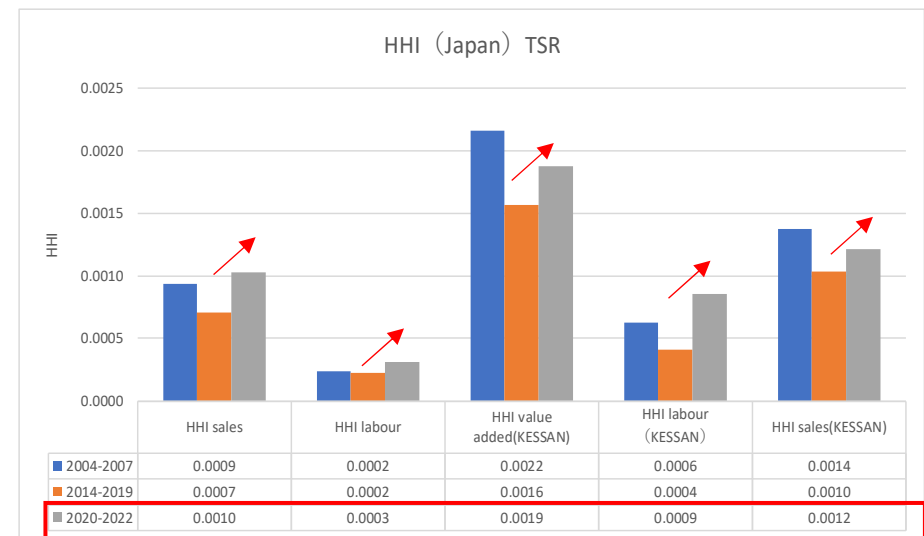
市場構造関連のデータ(つづき)

日米のビジネスダイナミズム指標
(2010年から2018年)

Facts	Japanese Data	US Data
1. Entry	↓	↓
2. Young firms' empl. share	↓	↓
3. Dispersion of firm growth	↓	↓
4. Job creation	↓	↓
5. Frontier vs. laggard gap	↑	↑
6. Markups	↔	↑
7. Profit	↑	↑
8. Labor share	↓	↓
9. Concentration	↓	↑

(出所) Miyakawa and Takizawa (2022)

足元の市場占有度の推移



(出所) Miyakawa and Takizawa (2022)

(注) HHIはハーフィンダール・ハーシュマン指数の略

- ・日本は米国と異なり市場占有度が低下していたが、足元やや上昇。
- ・成長志向の企業を支援し、そうした企業へ人など資源が移動することで、効率的な生産活動が実現する可能性。