

## 令和5年度の経済見通しと経済財政運営の基本的態度

〔令和5年1月23日〕  
閣議決定

### 1. 令和4年度の経済動向

我が国経済は、コロナ禍からの社会経済活動の正常化が進みつつある中、緩やかな持ち直しが続いている。その一方で、世界的なエネルギー・食料価格の高騰や欧米各国の金融引締め等による世界的な景気後退懸念など、我が国経済を取り巻く環境には厳しさが増している。

政府としては、こうした景気の下振れリスクに先手を打ち、我が国経済を民需主導の持続的な成長経路に乗せていくため、「物価高・円安への対応」、「構造的な賃上げ」、「成長のための投資と改革」を重点分野とする「物価高克服・経済再生実現のための総合経済対策」（令和4年10月28日閣議決定。以下「総合経済対策」という。）を策定した。その裏付けとなる令和4年度第2次補正予算等を迅速かつ着実に実行し、万全の経済財政運営を行う。

こうした下で、令和4年度の我が国経済については、実質国内総生産（実質GDP）成長率は1.7%程度、名目国内総生産（名目GDP）成長率は1.8%程度となることが見込まれる。消費者物価（総合）については、エネルギーや食料価格の上昇に伴い、3.0%程度の上昇率になると見込まれる。

## 2. 令和5年度の経済財政運営の基本的態度

経済財政運営に当たっては、総合経済対策を迅速かつ着実に実行し、物価高を克服しつつ、新しい資本主義の旗印の下、社会課題の解決に向けた取組を成長のエンジンへと転換し、我が国経済を民需主導で持続可能な成長経路に乗せていく。

今後とも、大胆な金融政策、機動的な財政政策、民間投資を喚起する成長戦略を一体的に進める経済財政運営の枠組みを堅持し、民需主導の自律的な成長とデフレからの脱却に向け、経済状況等を注視し、躊躇なく機動的なマクロ経済運営を行っていく。

かかる認識の下、以下の重点分野について、計画的で大胆な投資を官民連携の下で推進する。民主導での成長力の強化と「構造的な賃上げ」を目指し、リスクリング支援も含む「人への投資」の抜本強化と成長分野への労働移動の円滑化、地域の中小企業も含めた賃上げ等を進める。また、科学技術・イノベーション、スタートアップ、グリーントランスフォーメーション（GX）、デジタルトランスフォーメーション（DX）といった成長分野への大胆な投資を、スタートアップ育成5か年計画やGXロードマップ等に基づき促進する。

さらに、サプライチェーンの再構築・強靱化、企業の国内回帰など、国内での「攻めの投資」、輸出拡大の推進により、我が国の経済構造の強靱化を図る。半導体を始めとする重要な物資の安定供給の確保や先端的な重要技術の育成等による経済安全保障の推進、食料安全保障及びエネルギー安全保障の強化を図る。

こども・若者・子育て世帯への支援等の少子化対策・こども政策の充実を含む包摂社会の実現、機動的で力強い新時代リアリズム外交の展開や「国家安全保障戦略」（令和4年12月16日国家安全保障会議決定及び閣議決定）等に基づく防衛力の抜本的強化など外交・安全保障環境の変化への対応、地方活性化に向けた基盤づくり、防災・減災、国土強靱化等の国民の安全・安心の確保など「経済財政運営と改革の基本方針2022」（令和4年6月7日閣議決定）に沿って重要政策課題に取り組み、その成果を地方の隅々まで届ける。

新型コロナウイルス感染症対策について、ウィズコロナの下、国民の命と健康を守りながら、感染拡大防止と社会経済活動の両立を図る。

経済財政運営に当たっては、経済の再生が最優先課題である。経済あつての財政であり、順番を間違えてはならない。必要な政策対応に取り組み、経済をしっかりと立て直す。そして、財政健全化に向けて取り組む。政策の長期的方向性や予見可能性を高めるよう、単年度主義の弊害を是正し、国家課題に計画的に取り組む。

日本銀行には、経済・物価・金融情勢を踏まえつつ、2%の物価安定目標を持続的・安定的に実現することを期待する。

### 3. 令和5年度の経済見通し

令和5年度については、「2. 令和5年度の経済財政運営の基本的態度」に基づき、物価高を克服しつつ、計画的で大胆な投資を官民連携で推進するなど新しい資本主義の旗印の下、我が国経済を民需主導で持続可能な成長経路に乗せるための施策を推進する。こうした取組を通じ、令和5年度の実質GDP成長率は1.5%程度、名目GDP成長率は2.1%程度と民間需要がけん引する成長が見込まれる。消費者物価（総合）については、各種政策の効果等もあり、1.7%程度の上昇率になると見込まれる。

ただし、引き続き、海外景気の下振れが我が国の景気を下押しするリスク、物価上昇や供給面での制約、金融資本市場の変動等の影響に十分注意する必要がある。

#### ①実質国内総生産（実質GDP）

##### （i）民間最終消費支出

コロナ禍からの回復や各種政策の効果、雇用・所得環境の改善が進むことにより、増加する（対前年度比2.2%程度の増）。

##### （ii）民間住宅投資

総合経済対策による省エネ支援策など各種政策の効果を通じ、増加する（対前年度比1.1%程度の増）。

##### （iii）民間企業設備投資

新しい資本主義に向けた官民連携投資を始め、総合経済対策を呼び水とした民間投資が促進され、増加する（対前年度比5.0%程度の増）。

##### （iv）政府支出

総合経済対策による政府支出はあるものの、前年度までのコロナ対策関連経費の減少等が見込まれるため、前年度比では減少する（対前年度比1.9%程度の減）。

##### （v）外需（財貨・サービスの純輸出）

海外経済の減速に伴い、減少する（実質GDP成長率に対する外需の寄与度▲0.1%程度）。

#### ②実質国民総所得（実質GNI）

海外からの所得増加が見込まれることにより、実質GDP成長率を上回る伸びとなる（対前年度比1.8%程度の増）。

#### ③労働・雇用

経済の回復とともに雇用環境が改善する中で、雇用者数は増加し（対

前年度比 0.2%程度の増)、完全失業率は低下する (2.4%程度)。

#### ④鉱工業生産

内需の回復に伴い、増加する (対前年度比 2.3%程度の増)。

#### ⑤物価

消費者物価 (総合) 上昇率は、エネルギー・食料価格の上昇が見込まれるものの、総合経済対策による電気・ガス料金、燃料油価格の抑制効果等もあって、1.7%程度と前年度より上昇幅は縮小する。GDPデフレーターは国内需要の拡大とともに上昇する (対前年度比 0.6%程度の上昇)。

#### ⑥国際収支

輸入価格上昇の影響を背景に貿易収支の赤字は続くものの、海外からの所得収支がプラスを維持することで経常収支は黒字を維持する (経常収支対名目GDP比 1.3%程度)。

(注1) 本経済見通しに当たっては、「2. 令和5年度の経済財政運営の基本的態度」に記された経済財政運営を前提としている。

(注2) 我が国経済は民間活動がその主体を成すものであること、また、特に国内外の感染症の動向や国際環境の変化には予見しがたい要素が多いことに鑑み、上記の諸計数はある程度幅を持って考えられるべきものである。

(別添)

## 主要経済指標

	令和3年度 (実績)	令和4年度 (実績見込み)	令和5年度 (見通し)	対前年度比増減率					
				令和3年度		令和4年度		令和5年度	
				兆円 (名目)	兆円程度 (名目)	% (名目)	% (実質)	%程度 (名目)	%程度 (実質)
国内総生産	550.5	560.2	571.9	2.4	2.5	1.8	1.7	2.1	1.5
民間最終消費支出	296.2	312.9	323.0	2.7	1.5	5.6	2.8	3.2	2.2
民間住宅	21.1	21.3	21.7	6.3	▲1.1	0.9	▲4.0	1.9	1.1
民間企業設備	90.1	97.5	103.5	4.7	2.1	8.2	4.3	6.2	5.0
民間在庫変動 ( )内は寄与度	1.1	1.9	1.8	(0.4)	(0.3)	(0.1)	(0.1)	(▲0.0)	(0.0)
政府支出	148.7	150.7	148.2	2.9	1.3	1.3	▲0.1	▲1.6	▲1.9
政府最終消費支出	119.0	121.3	118.6	4.5	3.4	1.9	1.0	▲2.2	▲2.3
公的固定資本形成	29.8	29.6	29.6	▲3.3	▲6.4	▲0.5	▲4.3	0.0	▲0.5
財貨・サービスの輸出	103.6	124.2	130.0	22.8	12.3	19.9	4.7	4.7	2.4
(控除)財貨・サービスの輸入	110.4	148.3	156.4	30.1	7.1	34.4	6.9	5.4	2.5
内需寄与度				3.6	1.8	4.9	2.3	2.5	1.6
民需寄与度				2.8	1.4	4.5	2.3	2.9	2.1
公需寄与度				0.8	0.4	0.4	▲0.0	▲0.4	▲0.5
外需寄与度				▲1.2	0.8	▲3.2	▲0.5	▲0.4	▲0.1
国民所得	395.9	409.9	421.4	5.5	3.5	2.8			
雇用者報酬	289.5	295.7	304.7	2.1	2.1	3.0			
財産所得	27.4	27.6	27.8	6.6	0.6	0.8			
企業所得	79.0	86.5	88.9	19.5	9.5	2.7			
国民総所得	579.8	595.0	609.9	4.1	2.2	2.6	0.6	2.5	1.8
労働・雇用	万人	万人程度	万人程度	%程度		%程度		%程度	
労働力人口	6,897	6,915	6,920	▲0.1		0.3		0.1	
就業者数	6,706	6,738	6,753	0.1		0.5		0.2	
雇用者数	6,013	6,056	6,067	0.2		0.7		0.2	
完全失業率	%	%程度	%程度	2.8		2.5		2.4	
生産	%	%程度	%程度	5.8		4.0		2.3	
鉱工業生産指数・増減率	%	%程度	%程度	7.1		8.2		1.4	
物価	%	%程度	%程度	0.1		3.0		1.7	
国内企業物価指数・変化率	%	%程度	%程度	▲0.1		0.0		0.6	
消費者物価指数・変化率	%	%程度	%程度	25.2		18.7		3.7	
GDPデフレーター・変化率	%	%程度	%程度	35.0		39.2		6.1	
国際収支	兆円	兆円程度	兆円程度	20.3		8.3		7.3	
貿易・サービス収支	▲6.5	▲23.7	▲28.1	3.7		1.5		1.3	
貿易収支	▲1.6	▲19.6	▲23.3	3.7		1.5		1.3	
輸出	85.6	101.6	105.4	3.7		1.5		1.3	
輸入	87.2	121.4	128.7	3.7		1.5		1.3	
経常収支	20.3	8.3	7.3	3.7		1.5		1.3	
経常収支対名目GDP比	%	%程度	%程度	3.7		1.5		1.3	

(注1) 消費者物価指数は総合である。

(注2) 世界GDP(日本を除く。)の実質成長率、円相場及び原油輸入価格については、以下の前提を置いている。なお、これらは、作業のための想定であって、政府としての予測あるいは見通しを示すものではない。

	令和3年度 (実績)	令和4年度	令和5年度
世界GDP(日本を除く。)の実質成長率(%)	6.4	2.1	2.3
円相場(円/ドル)	112.4	138.5	142.1
原油輸入価格(ドル/バレル)	76.3	100.4	89.1

(備考) 1. 世界GDP(日本を除く。)の実質成長率は、国際機関等の経済見通しを基に算出。

2. 円相場は、令和4年11月1日～11月30日の期間の平均値(142.1円/ドル)で同年12月以降一定と想定。

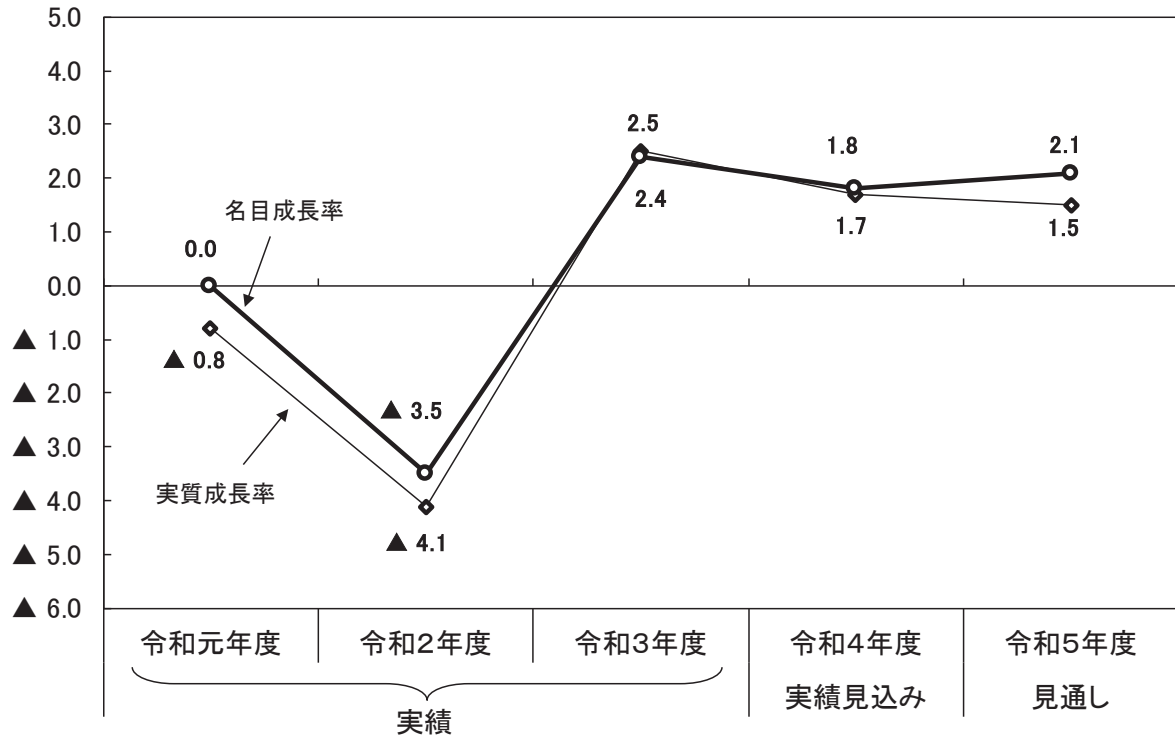
3. 原油輸入価格は、令和4年11月1日～11月30日の期間のスポット価格の平均値に運賃、保険料を付加した値(89.1ドル/バレル)で同年12月以降一定と想定。

(参考)

## 主な経済指標

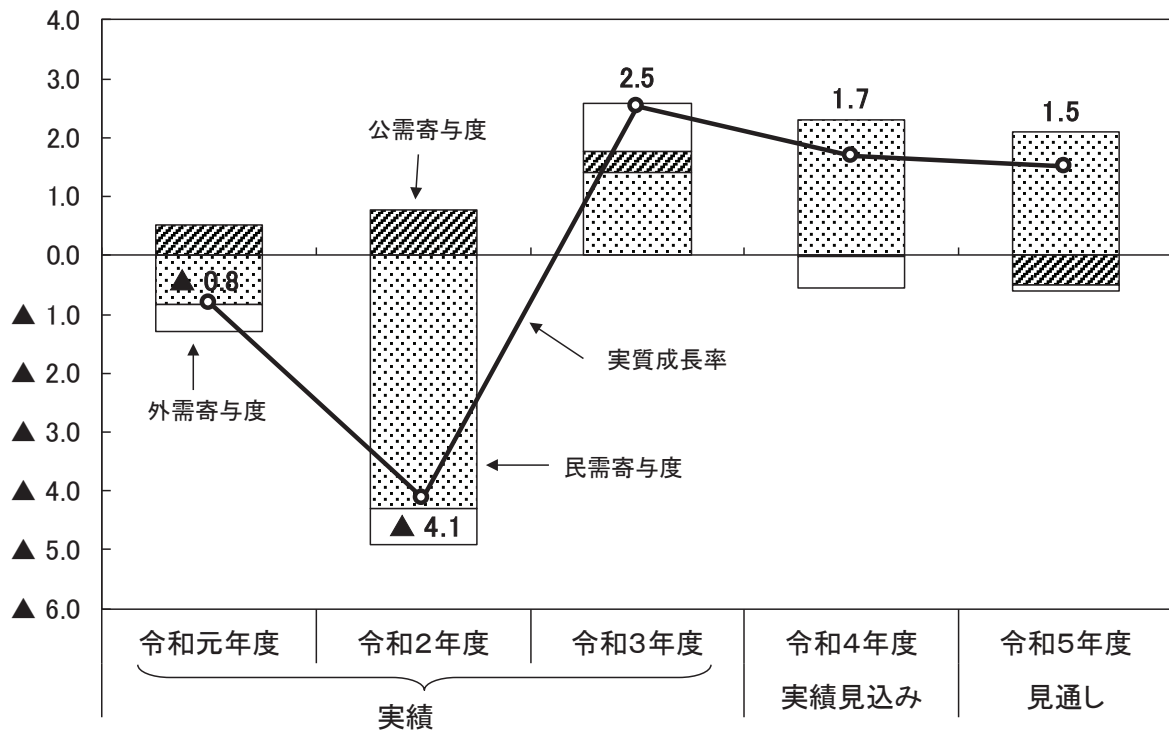
(%、%程度)

### 1. 国内総生産



(%、%程度)

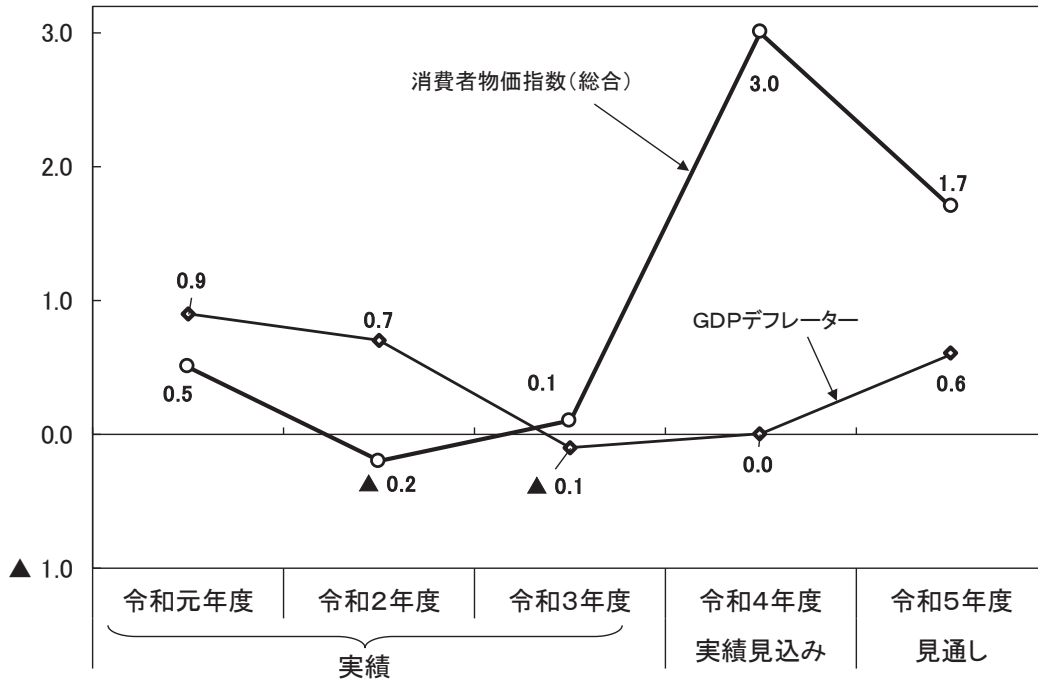
### 2. 実質成長率と寄与度



※ 民需、公需、外需の寄与度は実質成長率に対するもの。

(%、%程度)

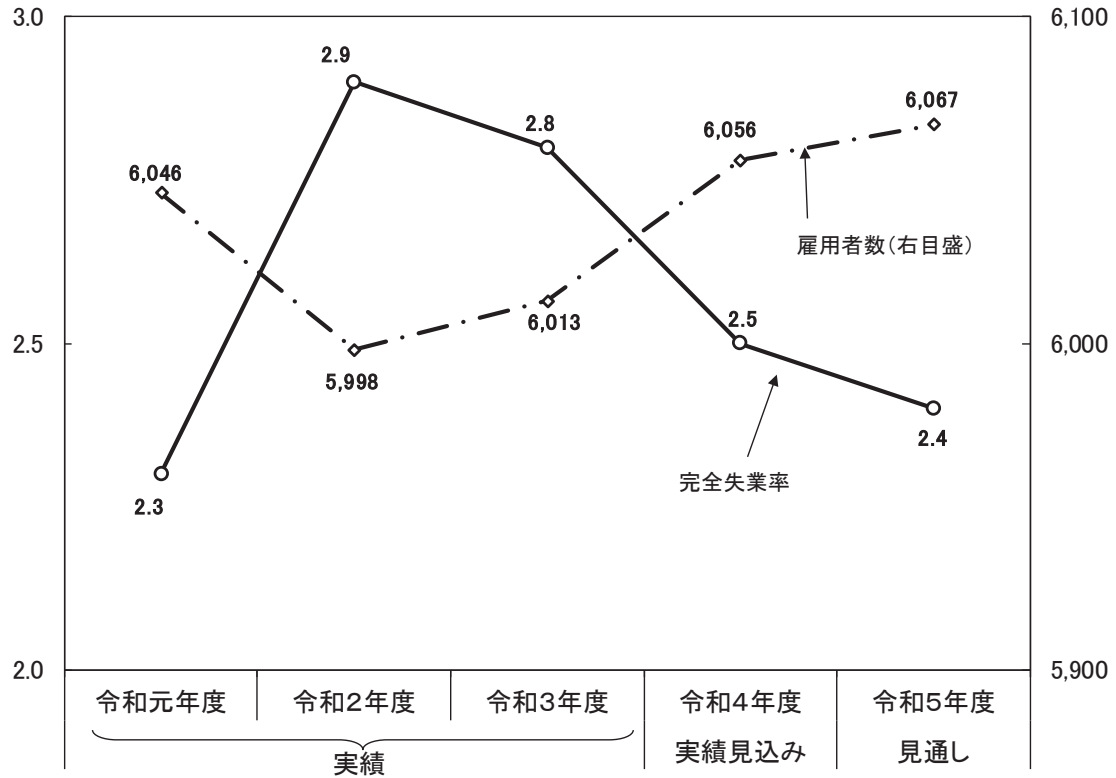
### 3. 物価関係指数の変化率



(%、%程度)

### 4. 完全失業率と雇用者数

(万人、万人程度)



※ 令和元年度と令和2年度の雇用者数の実績については、ベンチマーク人口を令和2年国勢調査基準(新基準)に切り替えたことに伴い、新基準のベンチマーク人口に基づいて遡及又は補正した当該年度の月次データを平均することにより作成。