

令和2年度の経済見通しと経済財政運営の基本的態度

〔令和2年1月20日
閣議決定〕

1. 令和元年度の経済動向

令和元年度の我が国経済は、海外経済の減速等を背景に外需が弱いものの、雇用・所得環境の改善等により、内需を中心に緩やかに回復している。令和元年10月に実施した消費税率の引上げに当たっては、経済の回復基調に影響を及ぼさないといった観点から、軽減税率制度や臨時・特別の措置など各種の対応策を実施している。

今後についても、緩やかな回復が続くことが期待されるものの、消費税率引上げ後の経済動向を引き続き注視するとともに、台風等の被害からの復旧・復興の取組を更に加速し、あわせて米中貿易摩擦など海外発の下方リスクによる悪影響に備える必要がある。

こうした中、政府は、「15か月予算」の考え方で、災害からの復旧・復興と安全・安心の確保、経済の下振れリスクを乗り越えようとする者への重点支援、未来への投資と東京オリンピック・パラリンピック後も見据えた経済活力の維持・向上を柱とし策定された「安心と成長の未来を拓く総合経済対策」（以下「総合経済対策」という。）¹に基づき、予備費を含めた令和元年度予算、令和元年度補正予算²及び令和2年度の臨時・特別の措置を適切に組み合わせることにより、機動的かつ万全の対策を講じ、当面の需要喚起にとどまらず、民需主導の持続的な経済成長の実現につなげていくこととしている。

物価の動向をみると、原油価格の下落の影響等により、消費者物価（総合）は前年比で伸びが低下している。

この結果、令和元年度の実質国内総生産（実質GDP）成長率は0.9%程度、名目国内総生産（名目GDP）成長率は1.8%程度と見込まれる。また、消費者物価（総合）は0.6%程度の上昇と見込まれる。

¹ 令和元年12月5日 閣議決定

² 令和元年12月13日 閣議決定

2. 令和2年度の経済財政運営の基本的態度

今後の経済財政運営に当たっては、「経済再生なくして財政健全化なし」の基本方針の下、デフレ脱却・経済再生と財政健全化に一体的に取り組み、2020年頃の名目GDP600兆円経済と2025年度の財政健全化目標の達成を目指す。

総合経済対策の円滑かつ着実な実施により、自然災害からの復旧・復興を加速するとともに、経済の下振れリスクを確実に乗り越え、我が国経済の生産性の向上や成長力の強化を通じて民需中心の持続的な経済成長の実現につなげていく。

潜在成長率の引上げによる成長力の強化を目指し、Society 5.0時代に向けた人材・技術などへの投資やイノベーションを企業の現預金も活用して喚起し、生産性の飛躍的向上に取り組む。

また、成長と分配の好循環の拡大に向け、企業収益を拡大しつつ、下請中小企業の取引適正化等を進め、賃上げの流れを継続して消費の拡大を図るとともに、外需の取り込みを進める。

さらに、少子高齢化に真正面から立ち向かい、若者も高齢者も女性も障害や難病のある方も皆が生きがいを持ち活躍できる一億総活躍社会の実現に取り組む。このため、希望出生率1.8、介護離職ゼロ、「人づくり革命」及び「働き方改革」のための対策を推進しつつ、就職氷河期世代の人々の社会への参画機会を拡大していく。全世代型社会保障の構築に向け、社会保障全般にわたる持続可能な改革を進める。

加えて、自然災害からの復興や国土強靱化、観光・農林水産業をはじめとした地方創生、地球温暖化などSDGsへの対応を含むグローバル経済社会との連携など重要課題への取組を行う。

財政健全化に向けては、「新経済・財政再生計画」³に沿って着実に取組を進め、2025年度の国・地方を合わせた基礎的財政収支（プライマリーバランス）の黒字化を目指す。同時に債務残高対GDP比の安定的な引下げを目指す。令和2年度予算については、「経済財政運営と改革の基本方針2018」及び「経済財政運営と改革の基本方針2019」⁴に基づき、歳出改革等に着実に取り組む。

日本銀行には、経済・物価・金融情勢を踏まえつつ、2%の物価安定目標を実現することを期待する。

³ 「経済財政運営と改革の基本方針2018」（平成30年6月15日閣議決定）第3章

⁴ 令和元年6月21日 閣議決定

3. 令和2年度の経済見通し

令和2年度については、総合経済対策を円滑かつ着実に実施するなど、「2. 令和2年度の経済財政運営の基本的態度」の政策効果もあいまって、我が国経済は、雇用・所得環境の改善が続き、経済の好循環が進展する中で、内需を中心とした景気回復が見込まれる。

物価については、景気回復により、需給が引き締まる中で緩やかに上昇し、デフレ脱却に向け前進が見込まれる。

この結果、令和2年度の実質GDP成長率は1.4%程度、名目GDP成長率は2.1%程度と見込まれる。また、消費者物価（総合）は0.8%程度の上昇と見込まれる。

なお、先行きのリスクとして、通商問題を巡る動向、中国経済の先行き、英国のEU離脱、中東地域を巡る情勢等の海外経済の動向や金融資本市場の変動の影響に留意する必要がある。

①実質国内総生産（実質GDP）

（i）民間最終消費支出

雇用・所得環境の改善が進む中、総合経済対策の効果もあって、増加する（対前年度比1.0%程度の増）。

（ii）民間住宅投資

貸家着工の減少傾向の継続により、減少する（対前年度比1.9%程度の減）。

（iii）民間企業設備投資

総合経済対策の効果や人手不足への対応等もあって、増加する（対前年度比2.7%程度の増）。

（iv）政府支出

総合経済対策に伴う公共事業関係費や、社会保障関係費の増加等により、増加する（対前年度比1.8%程度の増）。

（v）外需（財貨・サービスの純輸出）

世界経済の緩やかな回復に伴い輸出が増加する一方、国内需要を反映して輸入が増加することにより、おおむね横ばいとなる（実質GDP成長率に対する外需の寄与度▲0.1%程度）。

②実質国民総所得（実質GNI）

実質国民総所得（実質GNI）は実質GDP成長率と同程度の伸びとなる（対前年度比1.3%程度の増）。

③労働・雇用

雇用環境の改善が続く中で、女性や高齢者等を中心とした労働参加の拡大もあり、雇用者数は増加する（対前年度比0.6%程度の増）。完全失業率は横ばいで推移する（2.3%程度）。

④鉱工業生産

国内需要や輸出が増加すること等から、増加する（対前年度比2.1%程度の増）。

⑤物価

消費者物価（総合）上昇率は景気回復による需給の引き締めの中で0.8%程度となる。こうした中でGDPデフレーターは上昇する（対前年度比0.8%程度の上昇）。

⑥国際収支

所得収支の黒字が続く中、経常収支の黒字はおおむね横ばいで推移する（経常収支対名目GDP比3.3%程度）。

（注1） 本経済見通しに当たっては、「2. 令和2年度の経済財政運営の基本的態度」に記された経済財政運営を前提としている。

（注2） 我が国経済は民間活動がその主体をなすものであること、また、特に国際環境の変化には予見しがたい要素が多いことに鑑み、上記の諸計数はある程度幅を持って考えられるべきものである。

(別添)

主要経済指標

	平成30年度	令和元年度	令和2年度	対前年度比増減率					
	(実績)	(実績見込み)	(見通し)	平成30年度		令和元年度		令和2年度	
	兆円 (名目)	兆円程度 (名目)	兆円程度 (名目)	% (名目)	% (実質)	%程度 (名目)	%程度 (実質)	%程度 (名目)	%程度 (実質)
国内総生産	548.4	558.3	570.2	0.1	0.3	1.8	0.9	2.1	1.4
民間最終消費支出	304.7	308.5	314.2	0.5	0.1	1.2	0.6	1.8	1.0
民間住宅	16.5	17.0	16.9	▲ 3.4	▲ 4.9	2.9	1.5	▲ 0.3	▲ 1.9
民間企業設備	88.0	90.3	93.2	2.5	1.7	2.6	2.2	3.2	2.7
民間在庫変動 ()内は寄与度	1.5	1.7	1.9	(0.0)	(0.0)	(0.0)	(0.0)	(0.1)	(0.0)
政府支出	136.8	140.1	143.6	1.3	0.8	2.5	1.6	2.5	1.8
政府最終消費支出	108.5	110.4	112.3	1.0	0.9	1.8	1.3	1.7	1.3
公的固定資本形成	28.2	29.7	31.3	2.4	0.6	5.2	3.6	5.3	3.9
財貨・サービスの輸出	100.6	96.4	99.1	2.3	1.6	▲ 4.2	▲ 1.2	2.8	2.4
(控除)財貨・サービスの輸入	99.7	95.7	98.8	6.8	2.2	▲ 4.0	0.3	3.2	3.1
内需寄与度				0.9	0.4	1.8	1.2	2.2	1.5
民需寄与度				0.6	0.2	1.2	0.8	1.6	1.0
公需寄与度				0.3	0.2	0.6	0.4	0.6	0.5
外需寄与度				▲ 0.7	▲ 0.1	▲ 0.0	▲ 0.3	▲ 0.1	▲ 0.1
国民所得	404.3	408.1	415.2	0.8		1.0		1.7	
雇用者報酬	284.7	289.3	293.8	3.0		1.6		1.6	
財産所得	27.0	27.4	28.1	5.9		1.3		2.7	
企業所得	92.5	91.5	93.3	▲ 6.6		▲ 1.1		2.0	
国民総所得	568.4	580.1	592.0	0.3	▲ 0.2	2.1	1.4	2.0	1.3
労働・雇用	万人	万人程度	万人程度	%程度		%程度		%程度	
労働力人口	6,847	6,891	6,901	1.4		0.6		0.2	
就業者数	6,681	6,730	6,744	1.8		0.7		0.2	
雇用者数	5,955	6,015	6,048	1.8		1.0		0.6	
完全失業率	%	%程度	%程度	2.4		2.3		2.3	
生産	%	%程度	%程度	2.4		2.3		2.3	
鉱工業生産指数・増減率	0.3	▲ 1.7	2.1						
物価	%	%程度	%程度						
国内企業物価指数・変化率	2.2	0.3	1.0						
消費者物価指数・変化率	0.7	0.6	0.8						
GDPデフレーター・変化率	▲ 0.2	0.9	0.8						
国際収支	兆円	兆円程度	兆円程度	%程度		%程度		%程度	
貿易・サービス収支	▲ 0.0	▲ 0.1	▲ 0.4						
貿易収支	0.7	0.3	▲ 0.5						
輸出	80.3	75.9	78.0	2.6		▲ 5.5		2.7	
輸入	79.6	75.6	78.4	8.0		▲ 5.0		3.7	
経常収支	19.2	19.5	18.9						
経常収支対名目GDP比	%	%程度	%程度	3.5		3.5		3.3	

(注1) 消費者物価指数は総合である。

(注2) 令和元年10月に実施された消費税率引き上げの物価上昇率への影響を機械的に試算すると、令和元年度、令和2年度ともに、消費者物価(総合)では0.5%ポイント程度、GDPデフレーターでは0.4%ポイント程度と見込まれる。また、消費税率引き上げに伴い実施される教育無償化による消費者物価(総合)への影響を機械的に試算すると、幼児教育・保育無償化は令和元年度、令和2年度ともに▲0.3%ポイント程度、高等教育無償化は令和2年度に▲0.1%ポイント程度と見込まれる。

(注3) 世界GDP(日本を除く。)、円相場、原油輸入価格については、以下の前提を置いている。なお、これらは、作業のための想定であって、政府としての予測あるいは見通しを示すものではない。

	平成30年度 (実績)	令和元年度	令和2年度
世界GDP(日本を除く。)の 実質成長率(%)	3.3	2.9	2.9
円相場(円/ドル)	110.9	108.7	108.9
原油輸入価格(ドル/バレル)	72.0	67.1	65.6

(備考)

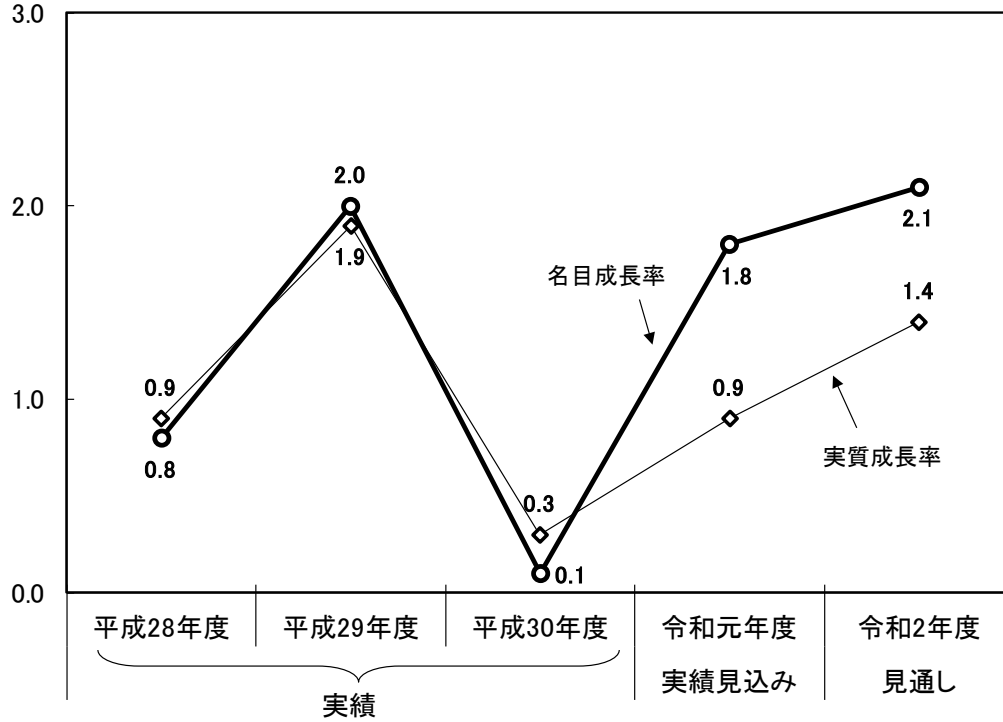
- 世界GDP(日本を除く。)の実質成長率は、国際機関等の経済見通しを基に算出。
- 円相場は、令和元年11月1日～11月30日の期間の平均値(108.9円/ドル)で同年12月以降一定と想定。
- 原油輸入価格は、令和元年11月1日～11月30日の期間のスポット価格の平均値に運賃、保険料を付加した値(65.6ドル/バレル)で同年12月以降一定と想定。

(参考)

主な経済指標

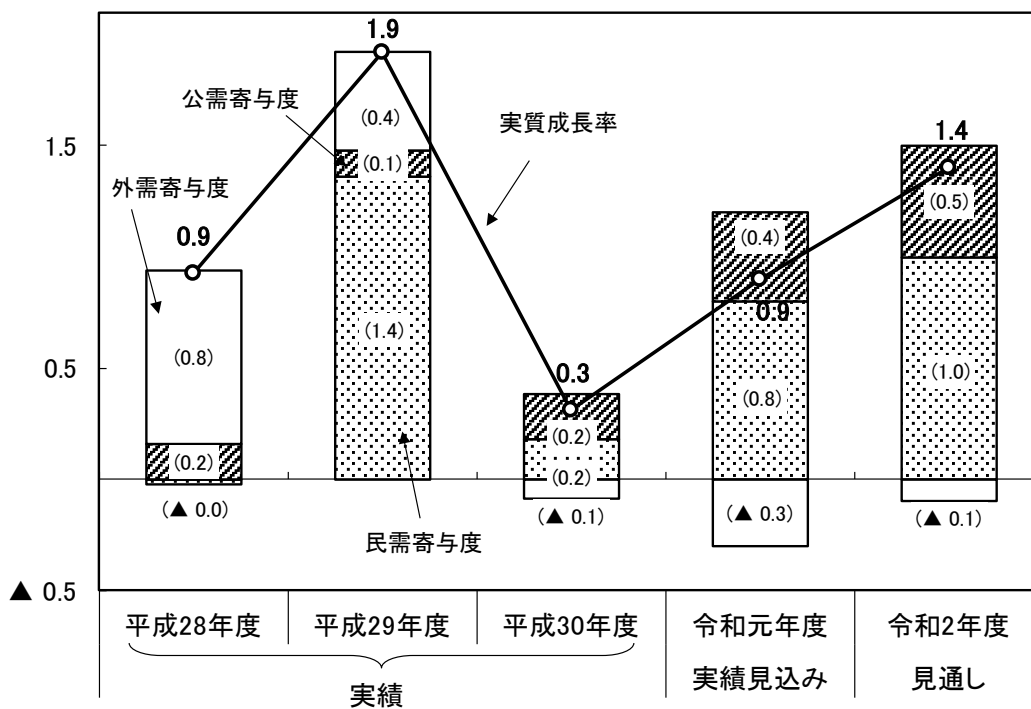
(%、%程度)

1. 国内総生産



(%、%程度)

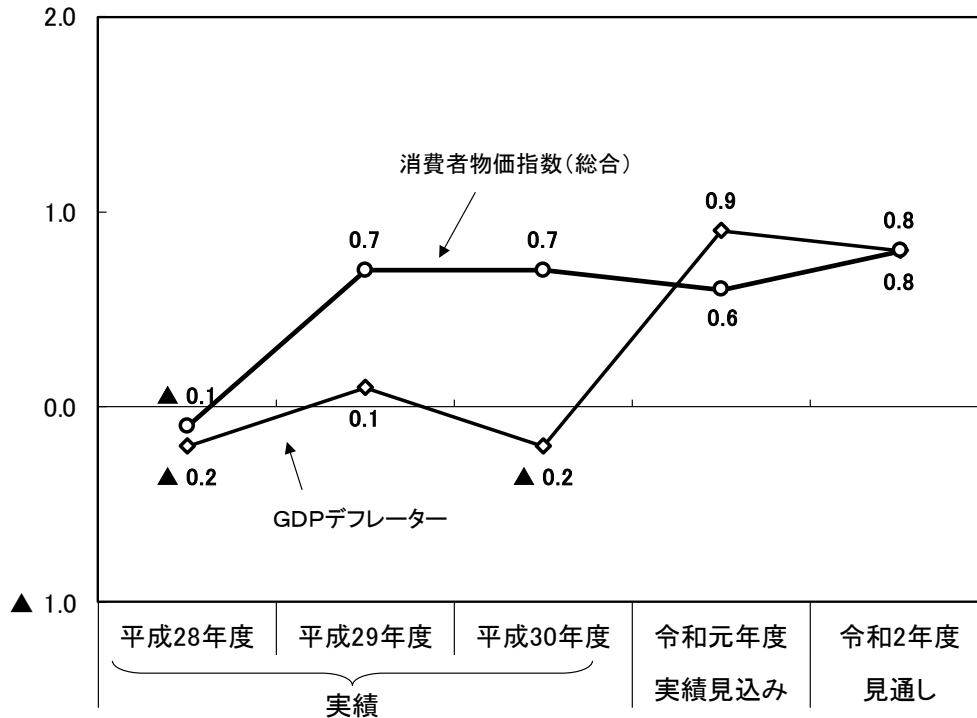
2. 実質成長率と寄与度



※ 内需、公需、外需の寄与度は実質成長率に対するもの。()内は寄与度。

(%、%程度)

3. 物価関係指数の変化率



※ 令和元年10月に実施された消費税率引き上げの物価上昇率への影響を機械的に試算すると、令和元年度、令和2年度ともに、消費者物価(総合)では0.5%ポイント程度、GDPデフレーターでは0.4%ポイント程度と見込まれる。また、消費税率引き上げに伴い実施される教育無償化による消費者物価(総合)への影響を機械的に試算すると、幼児教育・保育無償化は令和元年度、令和2年度ともに▲0.3%ポイント程度、高等教育無償化は令和2年度に▲0.1%ポイント程度と見込まれる。

4. 完全失業率と雇用者数

(%、%程度)

(万人、万人程度)

