

# 我が国とEU及び英国との 経済関係について

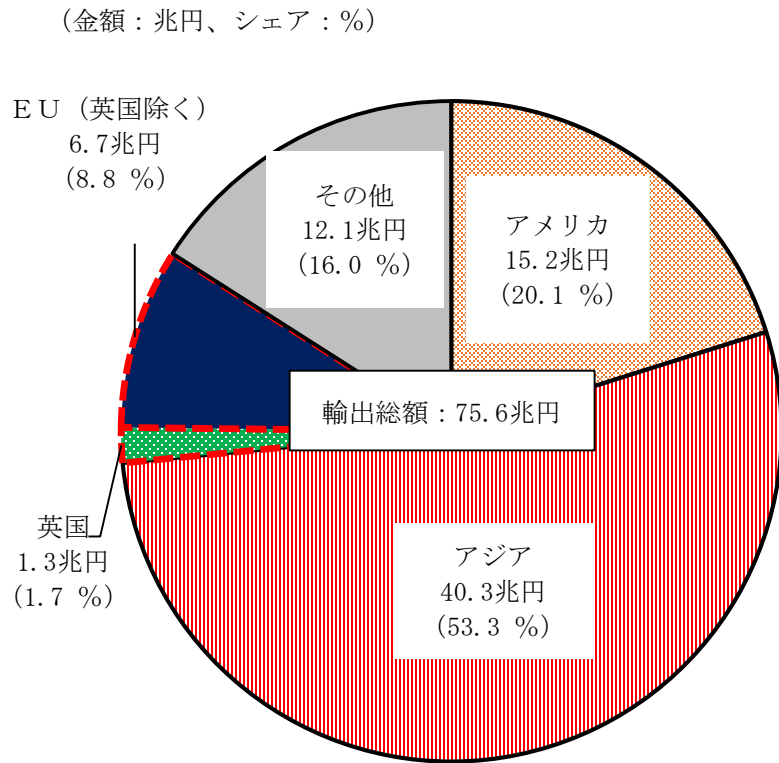
平成28年6月28日

内閣府

# 1. 我が国からEU・英国への輸出

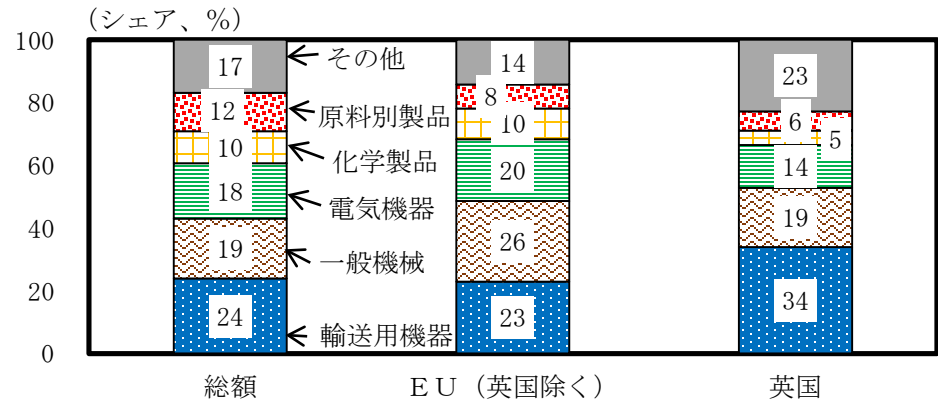
- 我が国の2015年の輸出総額は75.6兆円。うち、EU（英国除く）向けは6.7兆円で8.8%、英国向けは1.3兆円で1.7%。
- 輸出の内訳をみると、EU（英国除く）向けは輸送機械と一般機械が5割、英国向けは輸送機械が最も多く全体の3割強を占める。

我が国の輸出金額の地域別構成比（2015年）



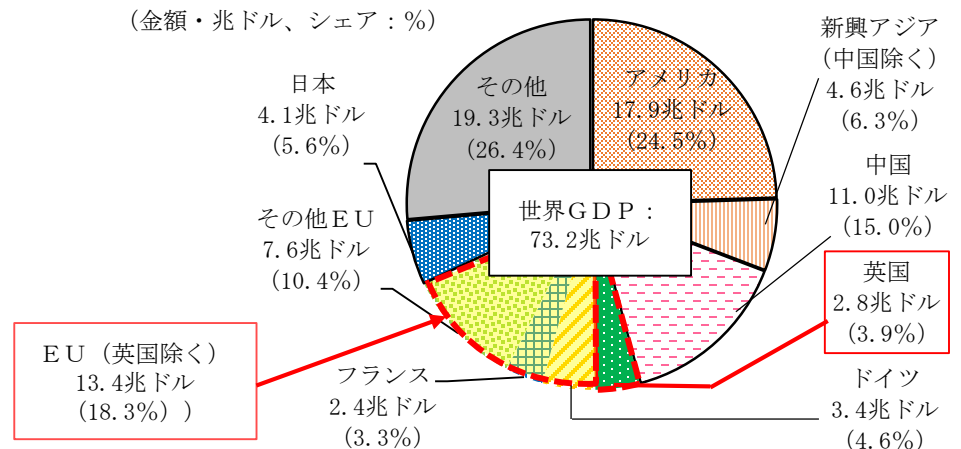
(備考) 財務省「貿易統計」により作成。

我が国からの輸出金額の財別構成比（2015年）



(備考) 財務省「貿易統計」により作成。

(参考) 世界のGDPに占めるEUと英国の割合（2015年）



(備考) IMF “World Economic Outlook” (2016年4月) により作成。

## 2. 我が国からEU・英国への直接投資残高

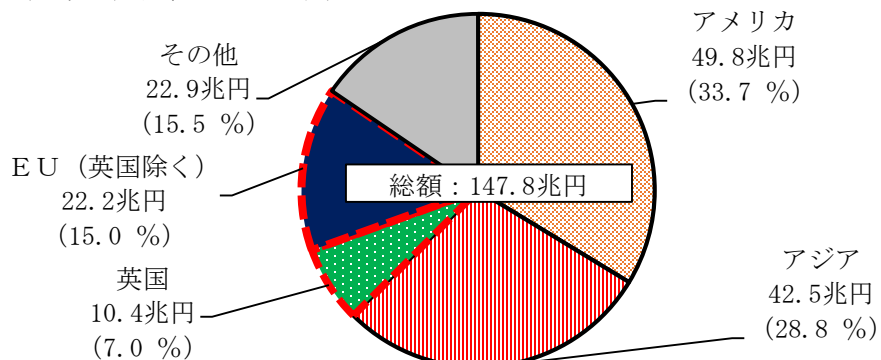
○我が国の対外直接投資残高は2015年末で147.8兆円。うち、EU（英国除く）は22.2兆円で15.0%、英国は10.4兆円で7.0%。2015年の直接投資収益は、総額が10.8兆円、EU（英国除く）が1.2兆円、英国が0.7兆円。

○直接投資残高を業種別内訳で見ると、英国では金融・保険業が32%。

○我が国の海外進出企業（拠点）数（2015年10月1日時点）は、世界全体で71,129社、EU（英国除く）で5,327社、英国で1,021社。英国では特に金融・保険業の進出が多い。

### 我が国の対外直接投資残高（2015年末）

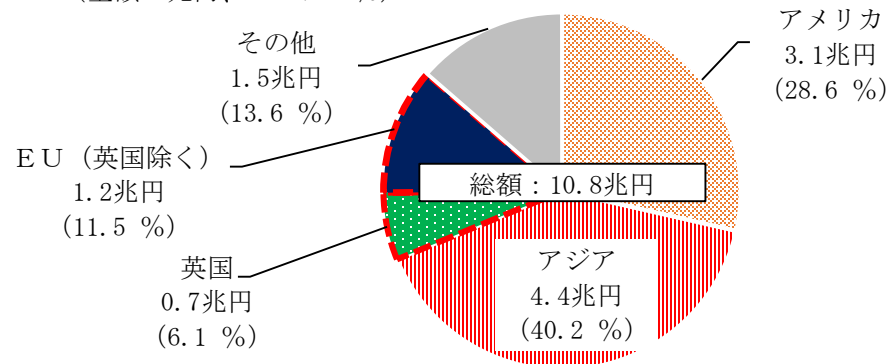
（金額：兆円、シェア：%）



（備考）財務省・日本銀行「国際収支統計」により作成。

### 我が国の直接投資収益額（2015年）

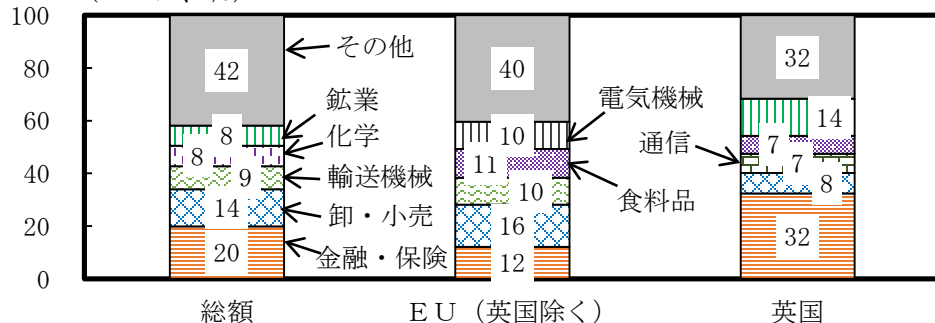
（金額：兆円、シェア：%）



（備考）財務省・日本銀行「国際収支統計」により作成。

### 我が国の直接投資残高の構成比（2015年末）

（シェア、%）



（備考）財務省・日本銀行「国際収支統計」により作成。

### 我が国の海外進出企業（拠点）数（2015年10月1日時点）

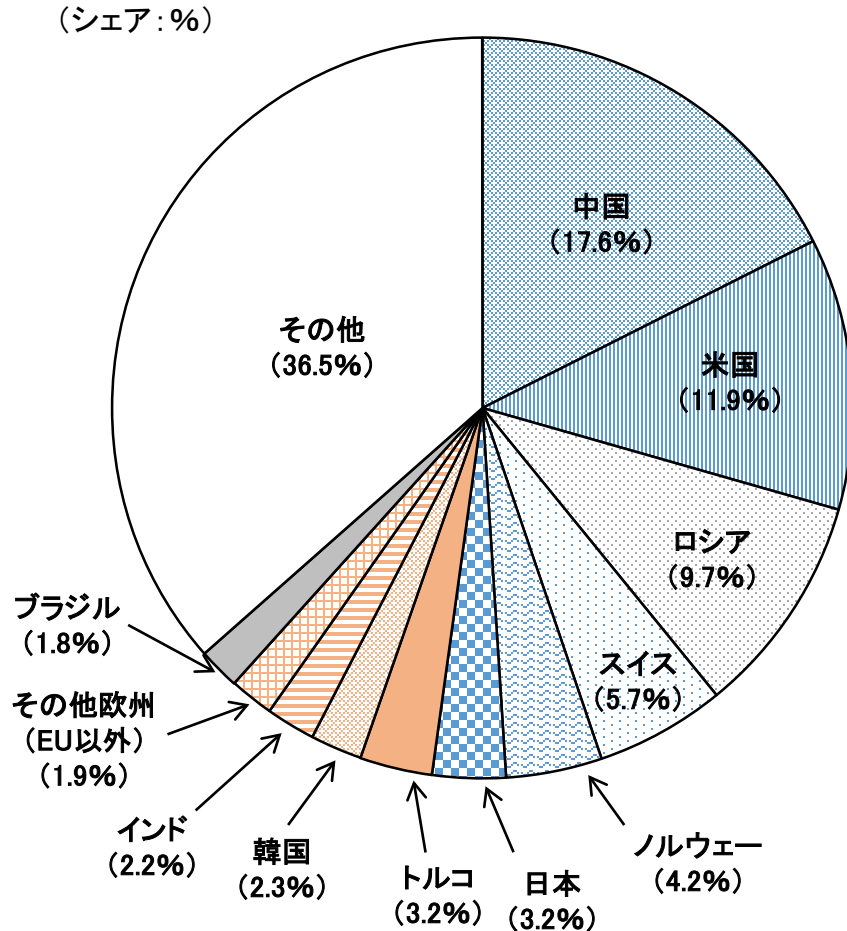
（数）

	全世界	EU (英国除く)	英国	ドイツ	フランス
総数	71,129	5,327	1,021	1,777	726
うち金融業・保険業	2,457	136	89	31	23

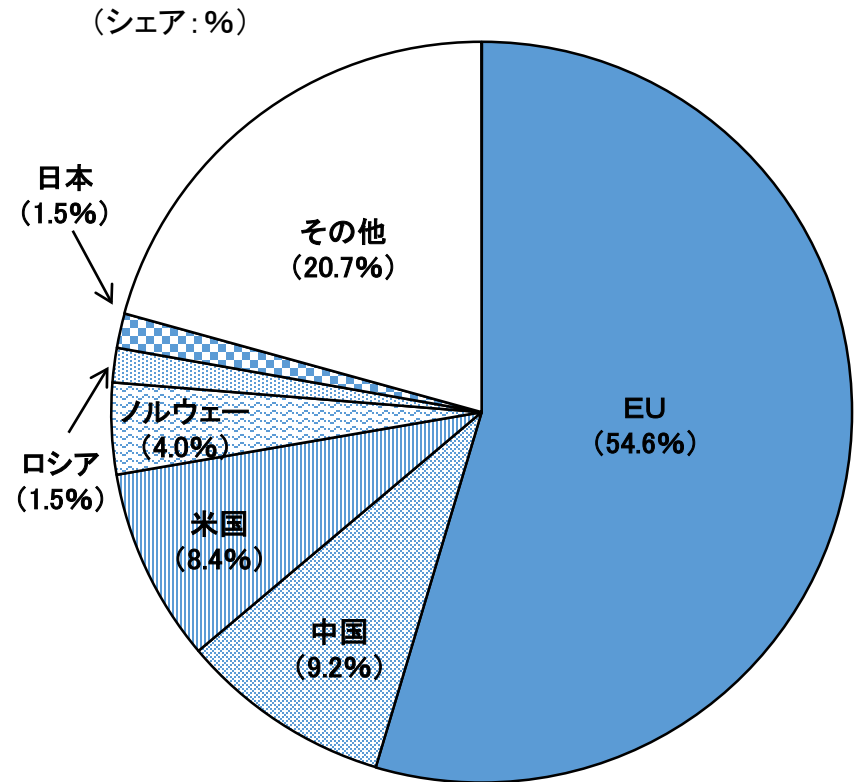
（備考）外務省「海外在留邦人数調査統計」により作成。本邦企業・現地法人化企業の本店、支店、駐在員事務所・出張所等を含む。なお、本調査は在外公館に提出される「在外届」および各種関係機関の協力により集計。

# (参考資料)

## EUの主な輸入先国 (2014年)



## 英国の主な輸入先国 (2014年)



(備考) UN-Comtrade 及び International Trade Centre より作成