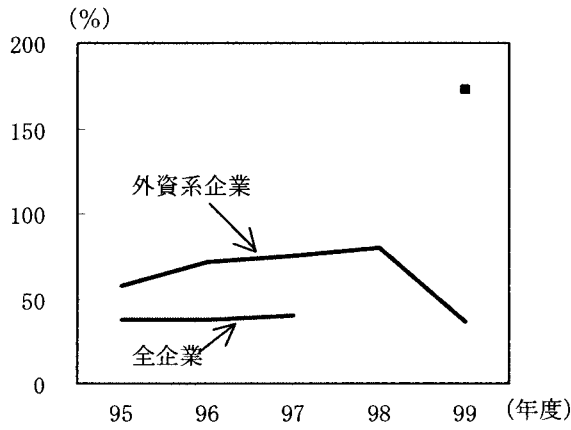


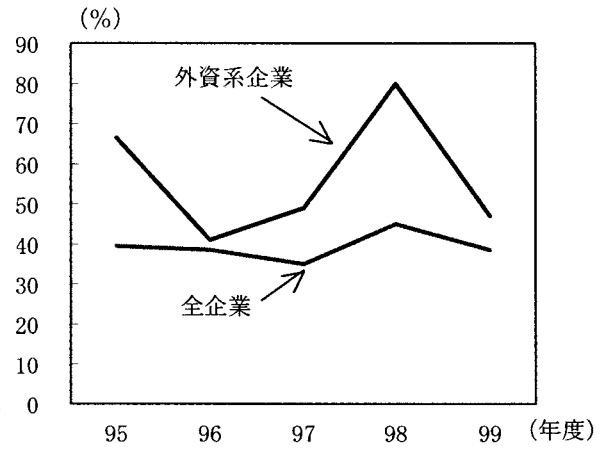
付注3-3 外資系企業と全企業のパフォーマンスの違い

付注3-3 (1) 配当性向の比較

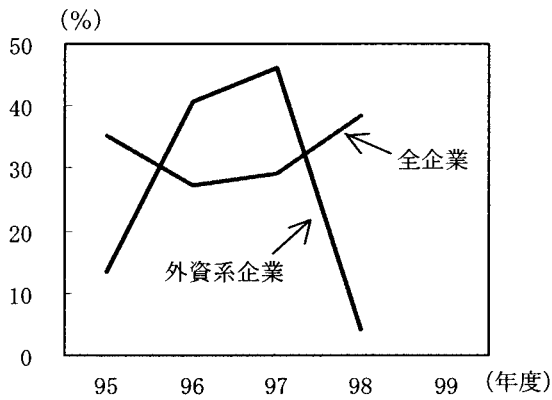
(1) 電気機械



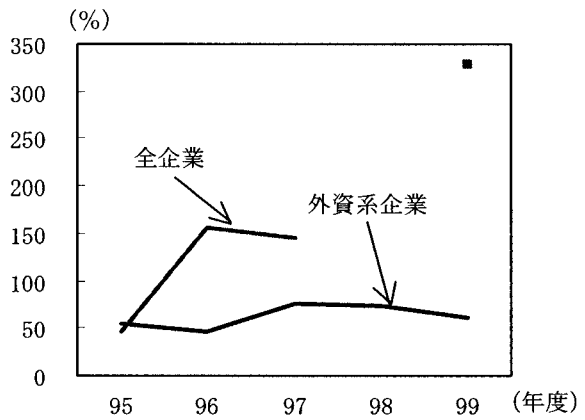
(2) 化学



(3) 輸送用機械



(4) 卸小売

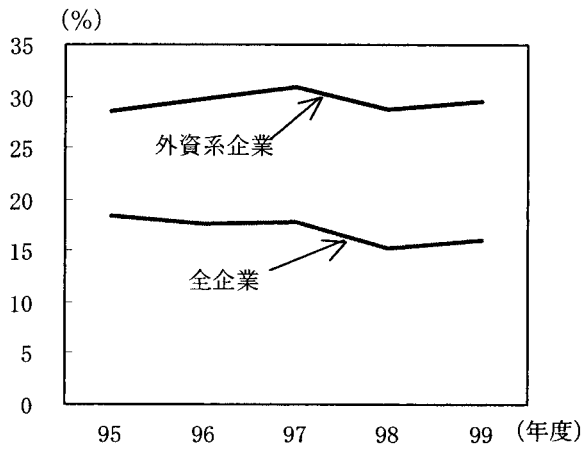


(備考) 1. 財務省「法人企業統計年報」、経済産業省「外資系企業の動向」により作成。

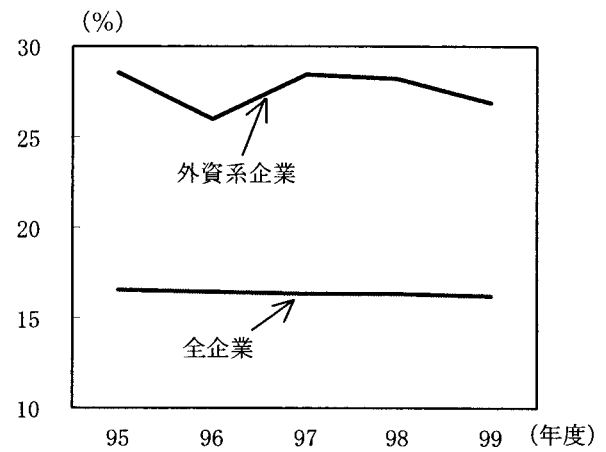
2. 全企業については資本金規模等を極力近づけるため、資本金1億円以上の大中堅企業を採用。

付注3-3(2) 総資産付加価値率

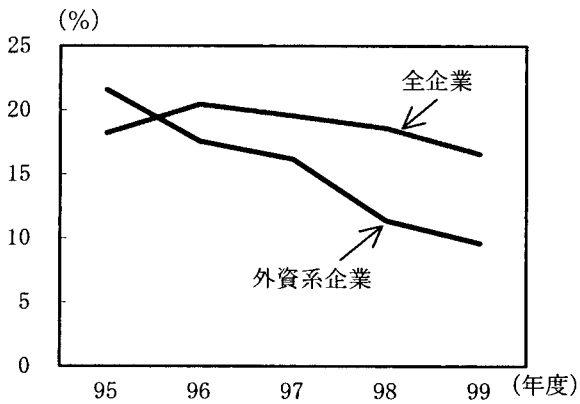
(1) 電気機械



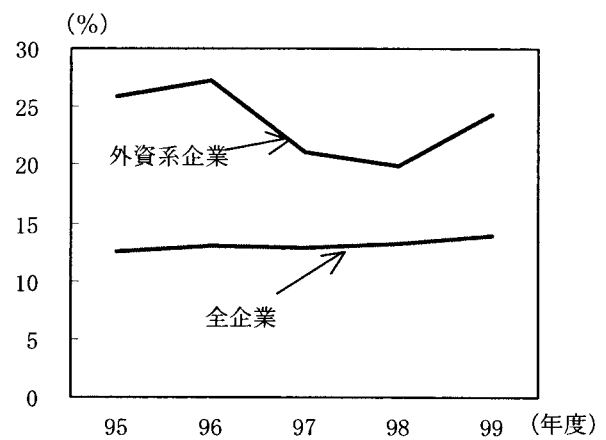
(2) 化学



(3) 輸送用機械



(4) 卸小売

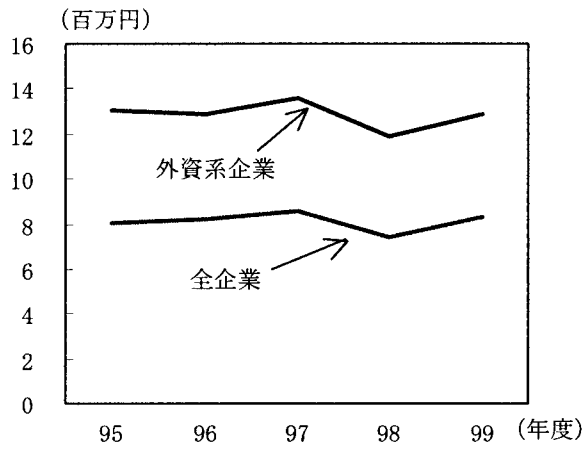


(備考) 1. 財務省「法人企業統計年報」、経済産業省「外資系企業の動向」により作成。

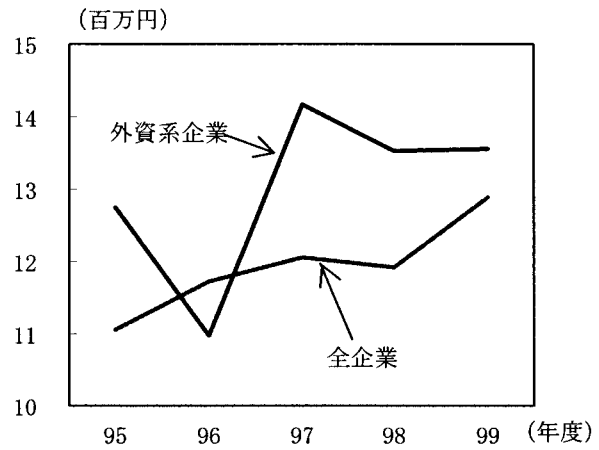
2. 全企業については資本金規模等を極力近づけるため、資本金1億円以上の大中堅企業を採用。

付注3-3(3) 労働生産性(付加価値/従業員数)

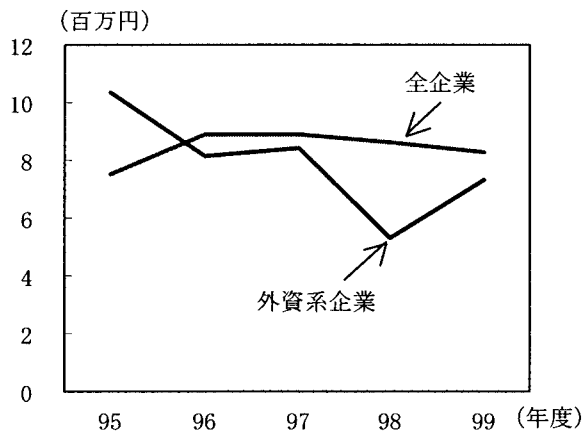
(1) 電気機械



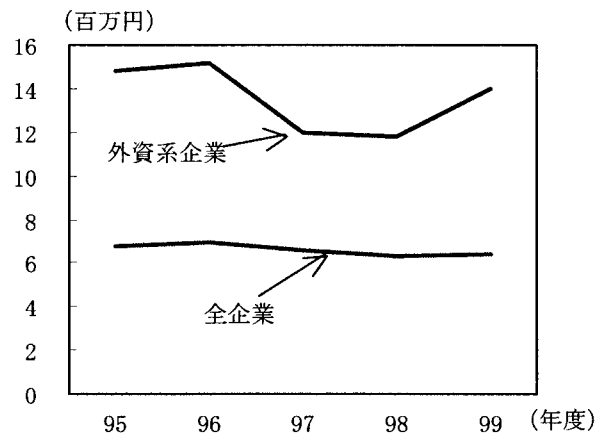
(2) 化学



(3) 輸送用機械



(4) 卸小売



(備考) 1. 財務省「法人企業統計年報」、経済産業省「外資系企業の動向」により作成。

2. 全企業については資本金規模等を極力近づけるため、資本金1億円以上の大中堅企業を採用。

3. 付加価値=営業利益+人件費+賃借料