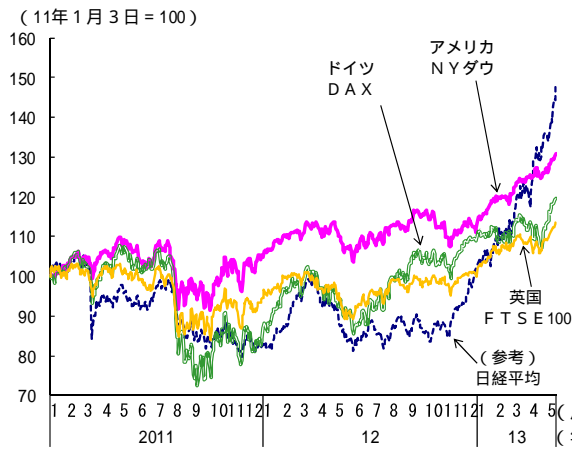
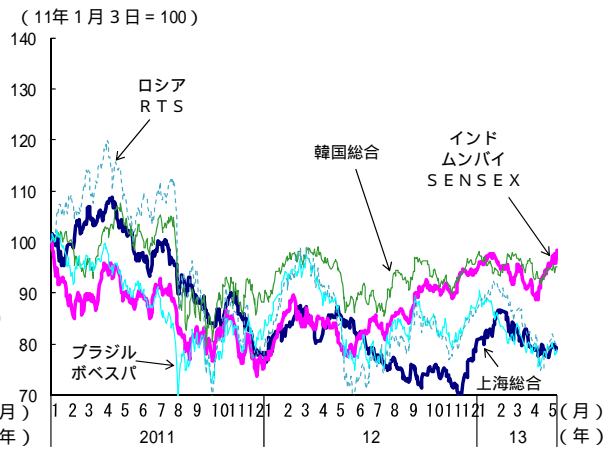


第1-1-14図 主要国の株価：先進国では上昇、新興国等では弱い動き

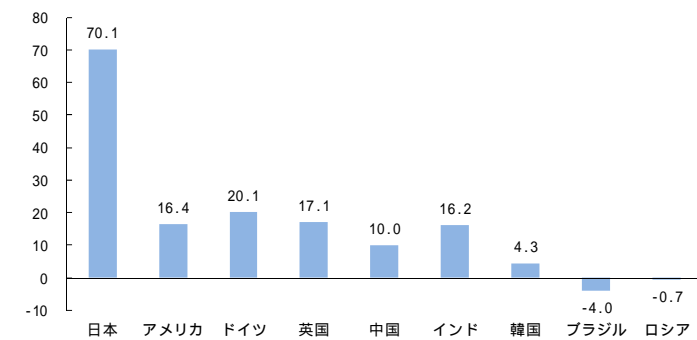
(1) 先進国



(2) 新興国等



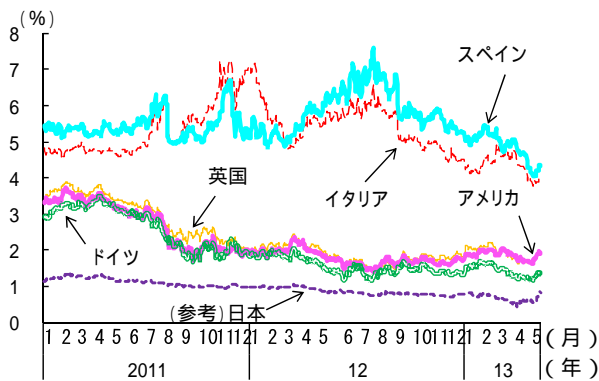
(3) 12年秋からの変動幅



(備考) 1.ブルームバーグより作成。
2.12年8月末日から13年5月16日の変化幅。

長期金利についてみると、13年に入るとイタリア総選挙やキプロス支援を巡る問題の影響等から南欧諸国等で一時やや高まりがみられたが、その後は低下し落ち着きを取り戻している(第1-1-15図)。その他の先進国はおおむね横ばいで推移し、安定している。

第1-1-15図 主要国の長期金利：12年秋以降は総じて安定



(備考)ブルームバーグより作成。