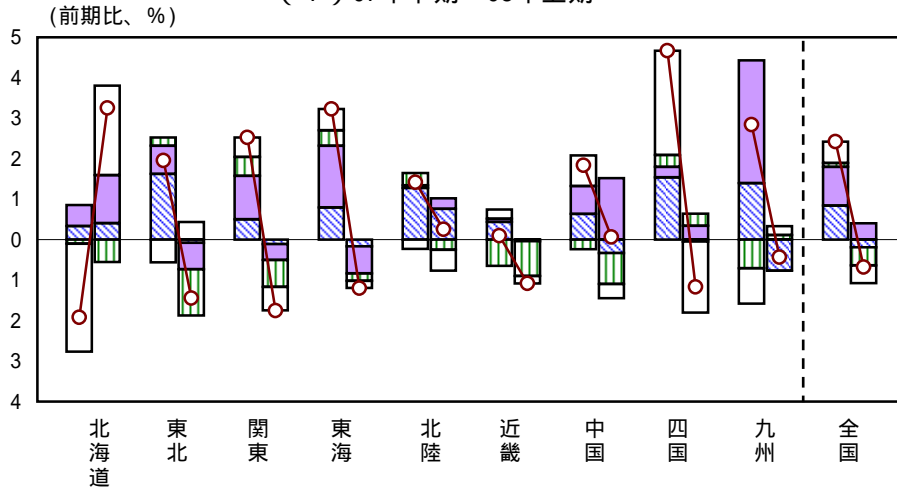
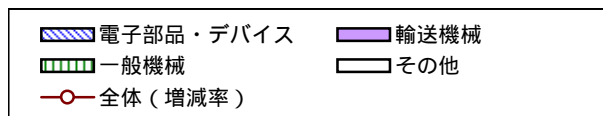
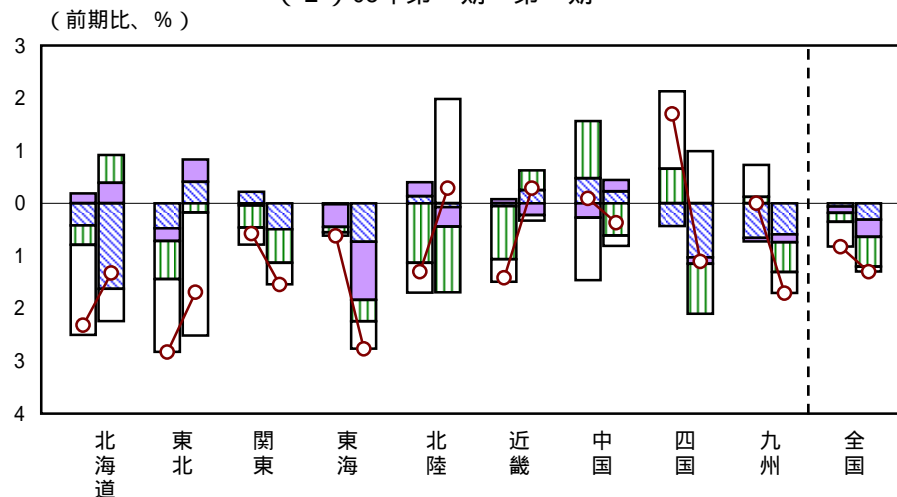


第1 - 1 - 2 図 鋳工業生産指数 業種別寄与度
 - 一般機械、電子部品・デバイス、輸送機械が増加から減少に -

(1) 07年下期 08年上期



(2) 08年 第 期 第 期



- (備考) 1. 経済産業省、各経済産業局、中部経済産業局電力・ガス事業北陸支局「鋳工業指数」により作成。
 2. 地域区分はB。
 3. 電子部品・デバイスにおいて、北海道、四国は電気機械の生産指数を用いて作成。
 4. 平成17年基準。