

連絡先：内閣府政策統括官（経済財政運営担当）付参事官（物価担当）付
電話 03-5253-2111（代表） 03-3581-1208（直通）
物価担当参事官 寺川
物価担当 宇佐美、工藤

平成 16 年 12 月 13 日
内 閣 府

国民生活モニターによる生活関連品目の価格動向等調査結果について

1. 調査テーマ

「台風・地震被害及び原油価格上昇などに伴う生活関連品目の価格動向等調査」

2. 調査目的

台風 23 号及び新潟県中越地震等に伴う生活関連物資等の価格動向等を把握するとともに、物価の安定を図ることを目的として全国の国民生活モニターによる緊急調査を実施した。

3. 調査内容

(1) 調査期間

第 1 回調査 平成 16 年 11 月 13 日（土）又は 14 日（日）

第 2 回調査 平成 16 年 11 月 20 日（土）又は 21 日（日）

(2) 調査対象地域

全国 47 都道府県

(3) 調査対象指定品目

キャベツ、レタス、白菜、ピーマン、大根、ほうれん草、レギュラーガソリン、灯油の 8 品目

(4) 調査方法

価格調査：国民生活モニターによる価格の見取り調査

（調査の実施にあたっては、調査品目及び内容量等を指定し店頭表示価格（消費税込みの価格）を実地調査。なお、特売価格は除いた。）

消費者意識及び行動調査：国民生活モニターへのアンケート調査

調査対象は、全国 47 都道府県の国民生活モニター 1,473 名

有効回答者数 1,261 名（回答率 85.6%）

うち新潟県 26 名（うち被災者 17 名）

京都府 15 名（ " 7 名）

兵庫県 51 名（ " 26 名）

被災者とは、当府が 11 月上旬に行った「台風 23 号及び新潟県中越地震の物価への影響等についての国民生活モニターに対する緊急アンケート調査」において「直接的な被害を受けた」「間接的な影響を受けた」と回答したモニターのことである。

4. 調査結果概要

(1) 価格調査

全国平均価格で見ると、価格動向は次のとおりである。

- ・ 生鮮野菜については、調査 6 品目の全てについて第 2 回調査時点において下落している。特に、レタスについては増減率 20.0%と下落幅が最も大きかった。
なお、直近の「東京都中央卸売市場における指定野菜の価格動向」をみると同様の動きとなっており、一時の価格高騰は沈静化に向かっている。
- ・ レギュラーガソリン及び灯油については、いずれも第 2 回調査時点においてわずかながら上昇しているものの、安定的に推移している。
なお、直近の「石油情報センター調査」をみると同様の動きとなっており、一時の価格上昇はやや落ち着いてきている。
- ・ 生鮮野菜について地域別にみると、相対的に西日本地域で価格が高くなっているものの、全国的傾向と同様に第 2 回調査時点において大幅な価格下落がみられる。

国民生活モニターのうち被災者を抽出し、第 2 回調査時点での調査 8 品目の価格動向を比較すると次のとおりである。

- ・ 台風 23 号については、京都府及び兵庫県での被災者による調査結果の平均価格と京都府及び兵庫県の全県の平均価格を比較すると、大幅な価格の乖離はみられず京都府の被災者の調査した 5 品目、兵庫県の被災者の調査した 3 品目が全県ベースを下回っている。
- ・ 新潟県中越地震については、新潟県での被災者による調査結果の平均価格と新潟県全県の平均価格を比較すると、大幅な価格の乖離はみられず被災者の調査した 5 品目が全県ベースを下回っている。

(2) 消費者意識及び行動調査

調査指定品目での買い控えの有無については、「ある」と回答したモニターが、第 1 回調査では 92.7%、第 2 回調査では 79.7%となって割合が低下したものの、依然として高い水準にある。買い控えした品目(2 品目まで回答可)については、第 1 回及び第 2 回調査ともにレタス、キャベツ、白菜が上位を占めた。

調査指定品目で特に値上がりしたと思うものの有無については、「ある」と回答したモニターが、第 1 回調査では 96.6%、第 2 回調査では 74.8%となって割合が低下したものの、依然として高い水準にある。特に値上がりしたと思う品目(2 品目まで回答可)については、第 1 回及び第 2 回調査ともにレタス、キャベツ、白菜が上位を占めた。

全国 地域別生活関連品目の価格動向

生鮮野菜

(円、%)

| 区分 | キャベツ(1個) | | | レタス(1個) | | | 白菜(1個) | | | ピーマン(1個) | | | 大根(1本) | | | ほうれん草(1束) | | |
|----------|----------|-------|------|---------|-------|------|--------|-------|------|----------|------|------|--------|-------|------|-----------|-------|------|
| | 第1回 | 第2回 | 増減率 | 第1回 | 第2回 | 増減率 | 第1回 | 第2回 | 増減率 | 第1回 | 第2回 | 増減率 | 第1回 | 第2回 | 増減率 | 第1回 | 第2回 | 増減率 |
| 北海道 平均 | 302.1 | 298.0 | 1.4 | 320.0 | 273.3 | 14.6 | 516.8 | 470.3 | 9.0 | 58.2 | 56.9 | 2.2 | 200.4 | 185.0 | 7.7 | 201.6 | 189.8 | 5.8 |
| 東北 平均 | 267.8 | 249.3 | 6.9 | 264.9 | 238.0 | 10.2 | 354.5 | 317.4 | 10.5 | 50.9 | 52.4 | 2.9 | 170.5 | 150.6 | 11.7 | 182.0 | 175.5 | 3.5 |
| 関東 平均 | 314.1 | 253.4 | 19.3 | 302.2 | 239.6 | 20.7 | 455.2 | 401.6 | 11.8 | 48.9 | 44.3 | 9.5 | 214.0 | 174.9 | 18.2 | 204.5 | 179.0 | 12.5 |
| 中部 平均 | 325.9 | 258.9 | 20.6 | 311.3 | 249.6 | 19.8 | 449.3 | 383.7 | 14.6 | 49.8 | 46.7 | 6.3 | 221.1 | 185.0 | 16.3 | 204.8 | 181.4 | 11.4 |
| 近畿 平均 | 388.9 | 317.6 | 18.4 | 343.1 | 276.8 | 19.3 | 504.9 | 421.0 | 16.6 | 53.9 | 50.6 | 6.0 | 251.7 | 206.7 | 17.9 | 223.5 | 189.2 | 15.4 |
| 中国 平均 | 374.8 | 304.6 | 18.7 | 343.6 | 262.9 | 23.5 | 493.3 | 399.9 | 18.9 | 58.3 | 50.9 | 12.8 | 226.3 | 185.3 | 18.1 | 207.4 | 171.6 | 17.3 |
| 四国 平均 | 364.0 | 282.1 | 22.5 | 331.1 | 254.8 | 23.1 | 504.2 | 390.1 | 22.6 | 55.7 | 49.9 | 10.3 | 243.8 | 184.4 | 24.4 | 223.0 | 183.5 | 17.7 |
| 九州・沖縄 平均 | 401.3 | 338.4 | 15.7 | 325.6 | 242.6 | 25.5 | 469.3 | 367.2 | 21.8 | 52.7 | 48.4 | 8.1 | 257.1 | 190.5 | 25.9 | 203.2 | 162.3 | 20.1 |
| 全国の平均 | 340.6 | 282.0 | 17.2 | 315.2 | 252.1 | 20.0 | 461.0 | 389.3 | 15.5 | 52.3 | 48.7 | 6.8 | 223.5 | 182.8 | 18.2 | 205.9 | 178.8 | 13.2 |

3

レギュラーガソリン 灯油

(円、%)

| 区分 | レギュラーガソリン(1ℓ) | | | 灯油(18ℓ) | | |
|----------|---------------|-------|-----|---------|--------|-----|
| | 第1回 | 第2回 | 増減率 | 第1回 | 第2回 | 増減率 |
| 北海道 平均 | 116.5 | 116.7 | 0.2 | 988.9 | 986.8 | 0.2 |
| 東北 平均 | 117.2 | 118.0 | 0.7 | 950.8 | 955.5 | 0.5 |
| 関東 平均 | 116.6 | 116.6 | 0.0 | 973.1 | 979.6 | 0.7 |
| 中部 平均 | 118.0 | 118.0 | 0.1 | 993.7 | 996.5 | 0.3 |
| 近畿 平均 | 117.8 | 118.4 | 0.6 | 1002.0 | 1001.6 | 0.0 |
| 中国 平均 | 118.2 | 118.2 | 0.1 | 984.4 | 993.0 | 0.9 |
| 四国 平均 | 118.3 | 118.1 | 0.1 | 1003.4 | 1004.1 | 0.1 |
| 九州・沖縄 平均 | 117.6 | 117.4 | 0.2 | 1040.4 | 1040.2 | 0.0 |
| 全国の平均 | 117.5 | 117.7 | 0.1 | 991.2 | 994.3 | 0.3 |

第1回調査 11月13日又は14日 第2回調査 11月20日又は21日

区分欄における各地域は、以下のとおり

北海道 … 北海道

東北 … 青森 岩手 宮城 秋田 山形 福島

関東 … 茨城 栃木 群馬 埼玉 千葉 東京 神奈川

中部 … 新潟 富山 石川 福井 山梨 長野 岐阜 静岡

近畿 … 愛知 三重

中国 … 滋賀 京都 大阪 兵庫 奈良 和歌山

四国 … 鳥取 島根 岡山 広島 山口

九州・沖縄 … 徳島 香川 愛媛 高知

九州・沖縄 … 福岡 佐賀 長崎 熊本 大分 宮崎 鹿児島 沖縄

計数は、表示単位未満を四捨五入している。

台風23号及び新潟県中越地震の被災地域における生活関連品目の価格動向

生鮮野菜

(円)

| 区 分 | キャベツ(1個) | | レタス(1個) | | 白菜(1個) | | ピーマン(1個) | | 大根(1本) | | ほうれん草(1束) | |
|--------|----------|-------|---------|-------|--------|-------|----------|------|--------|-------|-----------|-------|
| | 第1回 | 第2回 | 第1回 | 第2回 | 第1回 | 第2回 | 第1回 | 第2回 | 第1回 | 第2回 | 第1回 | 第2回 |
| 新潟県平均 | 267.8 | 254.9 | 290.6 | 265.9 | 349.2 | 322.2 | 40.8 | 42.0 | 166.0 | 152.4 | 190.1 | 180.9 |
| うち被災者 | 261.3 | 248.8 | 283.4 | 250.5 | 333.3 | 313.1 | 41.6 | 43.1 | 164.6 | 154.1 | 182.4 | 185.8 |
| 京都府 平均 | 373.9 | 323.5 | 312.4 | 273.3 | 470.5 | 420.9 | 61.7 | 55.8 | 257.1 | 199.3 | 258.6 | 221.8 |
| うち被災者 | 376.3 | 324.6 | 275.9 | 273.3 | 513.9 | 376.4 | 34.0 | 30.6 | 255.4 | 209.4 | 267.3 | 221.6 |
| 兵庫県 平均 | 405.4 | 323.4 | 370.7 | 263.1 | 546.6 | 433.6 | 62.2 | 54.3 | 273.6 | 205.4 | 231.3 | 185.8 |
| うち被災者 | 393.7 | 345.1 | 354.1 | 259.4 | 514.4 | 420.0 | 61.8 | 58.5 | 276.1 | 207.1 | 223.5 | 192.0 |

4

レギュラーガソリン・灯油

(円)

| 区 分 | レギュラーガソリン(1ℓ) | | 灯油(18ℓ) | |
|--------|---------------|-------|---------|--------|
| | 第1回 | 第2回 | 第1回 | 第2回 |
| 新潟県平均 | 118.1 | 118.0 | 991.1 | 987.2 |
| うち被災者 | 116.9 | 116.9 | 971.4 | 960.6 |
| 京都府 平均 | 119.9 | 120.1 | 1030.7 | 1032.0 |
| うち被災者 | 119.4 | 119.6 | 988.7 | 991.7 |
| 兵庫県 平均 | 117.4 | 117.4 | 1000.1 | 992.3 |
| うち被災者 | 117.0 | 117.5 | 1004.0 | 990.3 |

第1回調査 11月13日又は14日 第2回調査 11月20日又は21日

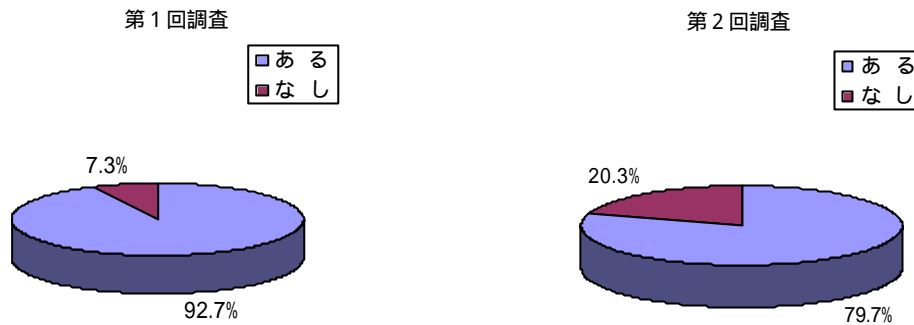
被災者平均が県平均を下回る箇所を網掛けした。

被災者とは、11月15日に発表した、「台風23号及び新潟県中越地震の物価への影響等についての国民生活モニターに対する緊急アンケート調査」において、「直接的な被害を受けた」「交通機関が使用できないなどの間接的な影響を受けた」と回答したモニターのことである。

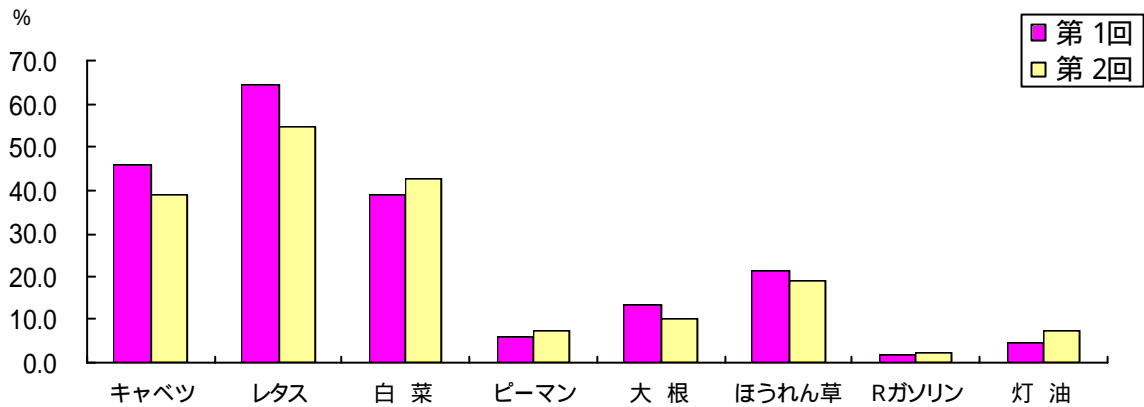
計数は、表示単位未満を四捨五入している。

消費者意識及び行動調査 (全国)


この1ヶ月で、調査指定品目のうち、あなたが購入を控えた品目はありますか。



調査指定品目のうち、購入を控えた品目は何ですか (2つまで回答可)。



この1ヶ月で、調査指定品目のうち、特に値上がりしたと思う品目はありますか。



調査指定品目のうち、特に値上がりしたと思う品目は何ですか (2つまで回答可)。

