

## 6. 輸出・輸入・国際収支

輸出は、持ち直している。

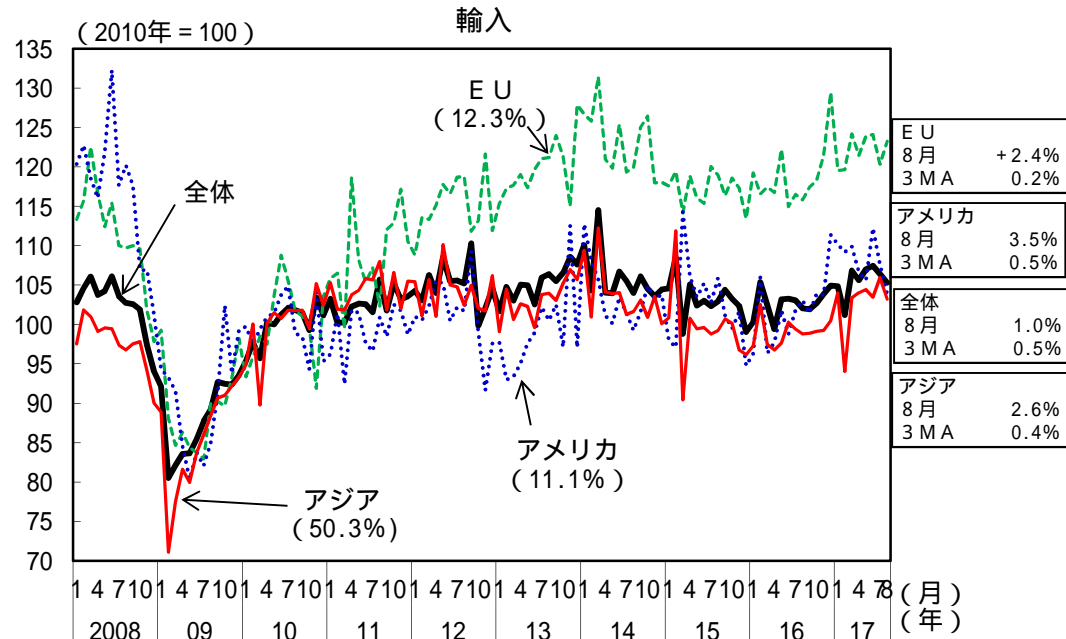
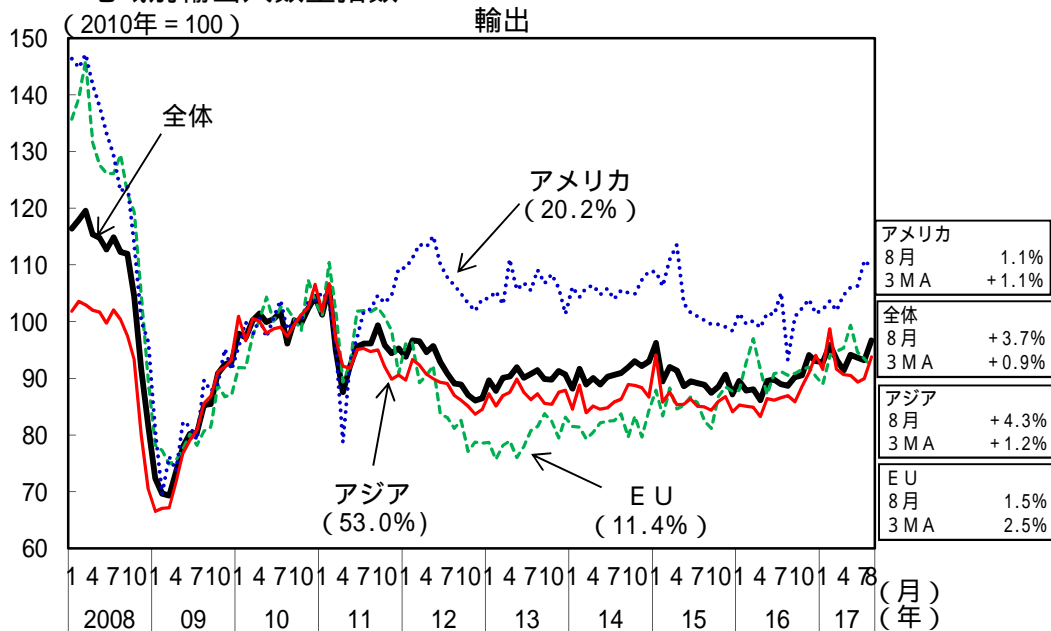
輸入は、持ち直しの動きがみられる。

貿易・サービス収支の黒字は、おおむね横ばいとなっている。

(前年同期(月)比、[ ]内は暦年前年比、( )内は季節調整済前期(月)比、%、Pは速報値)

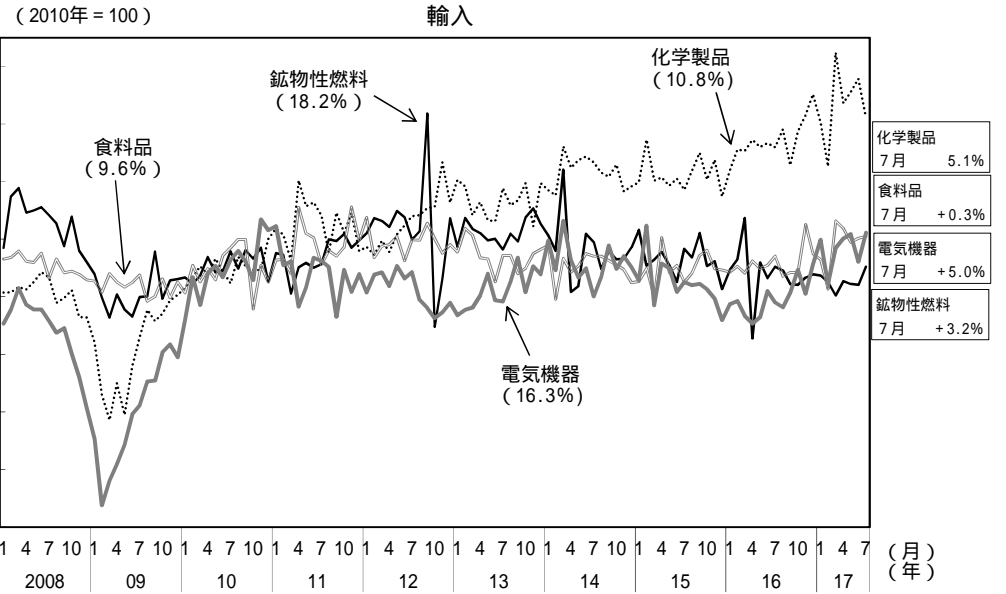
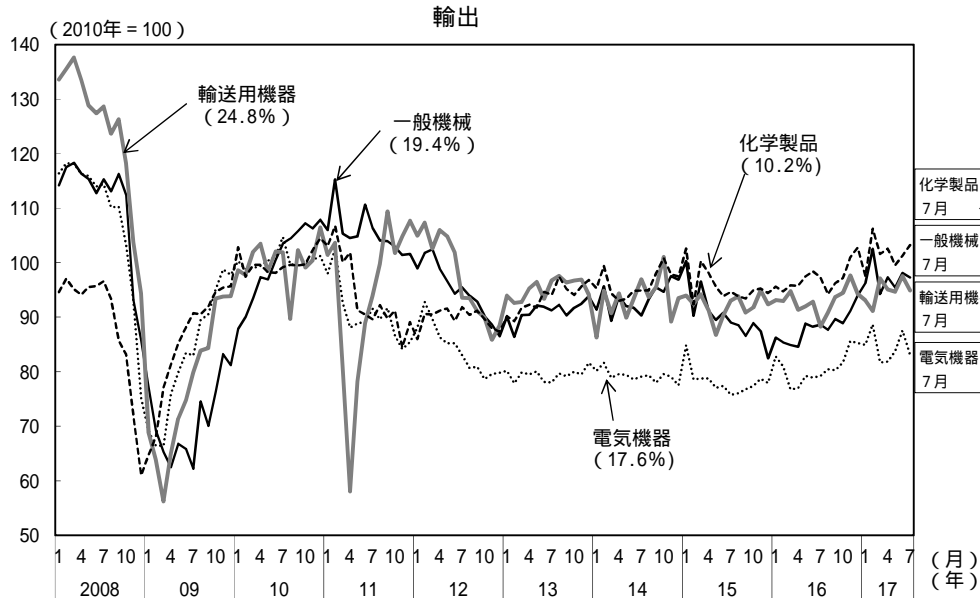
	[2015年] 2015年度	[2016年] 2016年度	2017年 1 - 3月	2017年 4 - 6月	6月	7月	8月
輸出数量	[ 1.0] 2.7	[0.3] 2.4	( 1.6 ) 5.2	( 1.0 ) 5.1	( 0.6 ) 4.0	( 0.4 ) 2.6	( P 3.7 ) P 10.4
輸入数量	[ 2.8] 1.9	[ 0.3] 0.5	( 0.4 ) 2.2	( 2.3 ) 4.9	( 0.4 ) 4.2	( P 1.0 ) P 3.2	( P 1.0 ) P 2.4
貿易・サービス収支(億円)	[ 28,169] 10,231	[43,771] 43,910	8,999	P 5,214	P 1,095	P 4,002	
貿易収支(億円)	[ 8,862] 3,296	[55,251] 57,726	13,347	P 6,908	P 1,597	P 5,287	
第一次所得収支(億円)	[210,189] 208,964	[181,011] 180,827	49,882	P 46,595	P 15,932	P 18,232	
経常収支(億円)	[162,351] 178,618	[203,421] 203,818	54,194	P 47,308	P 15,225	P 20,329	
金融収支(億円)(原数値)	[215,920] 238,492	[286,985] 249,299	52,424	P 45,989	P 13,437	P 8,542	

### 地域別輸出入数量指数



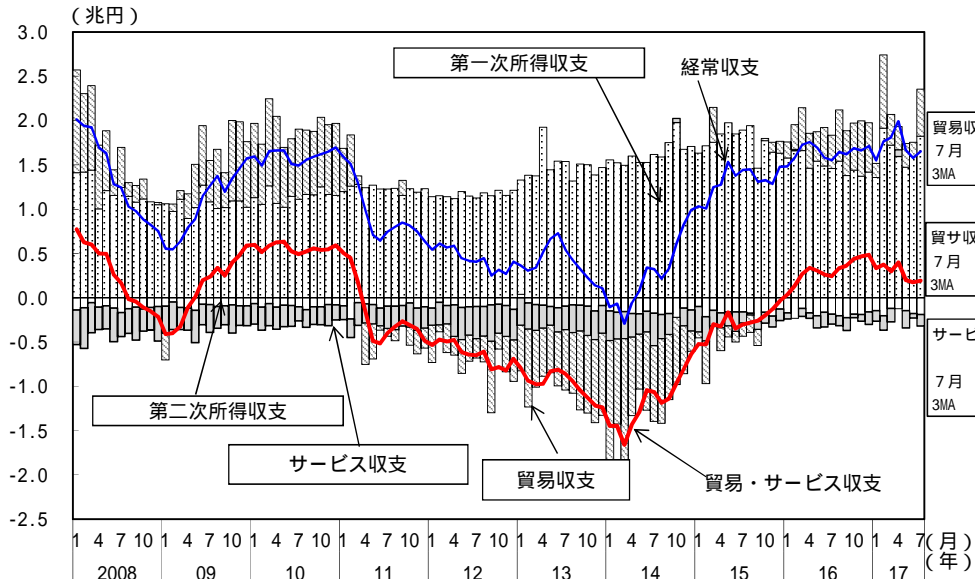
(備考) 財務省「貿易統計」により作成。内閣府による季節調整値。括弧内は2016年の金額ウェイト。

# 品目別輸出入数量指数

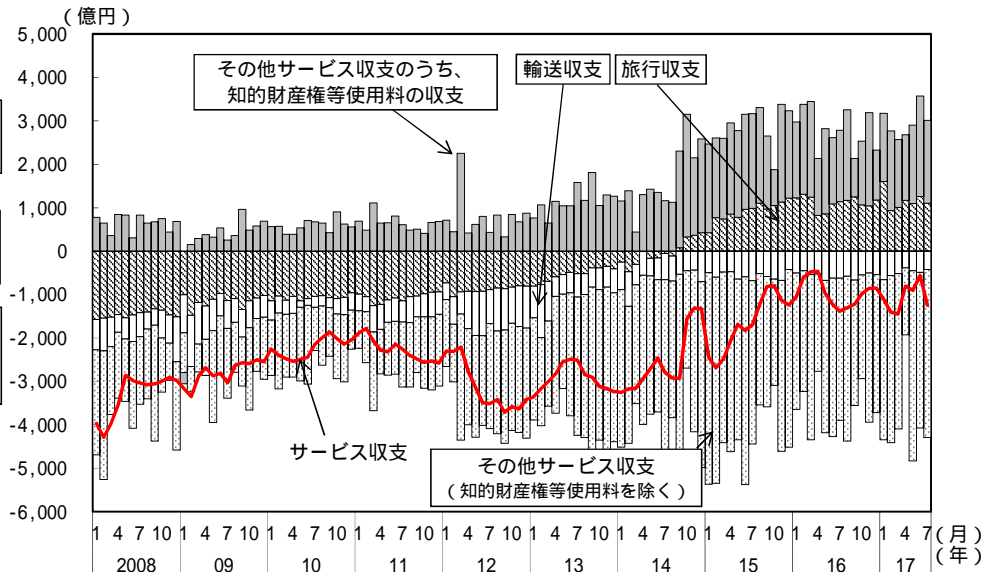


(備考) 財務省「貿易統計」により作成。内閣府による季節調整値。括弧内は2016年の金額ウェイト。

# 経常収支の動向



# サービス収支の動向



(備考) 1. 財務省・日本銀行「国際収支統計」により作成。財務省・日本銀行による季節調整値。知的財産権等使用料の収支及びその他サービス収支(知的財産権等使用料を除く)は、内閣府による季節調整値。  
2. 積上げは単月の値。折線は後方3か月移動平均の値。