

6. 輸出・輸入・国際収支

輸出は、持ち直している。

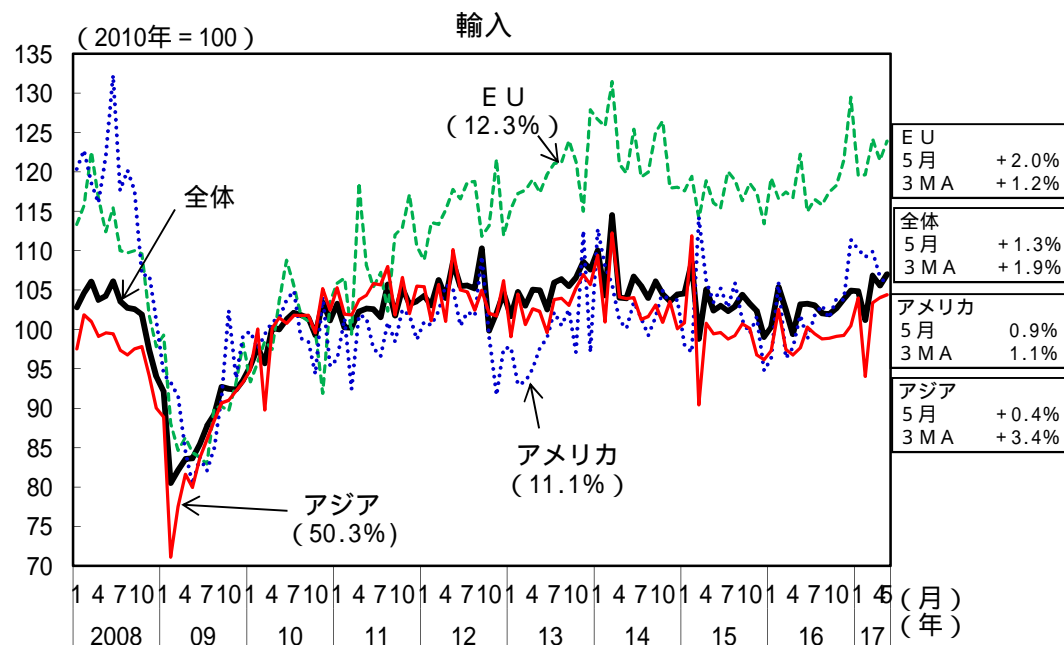
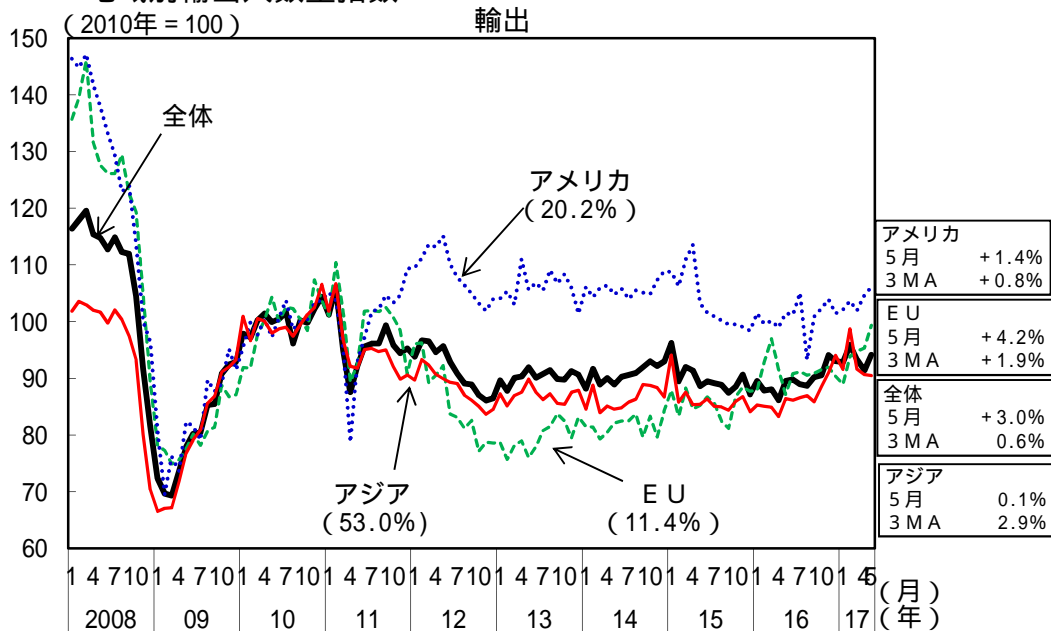
輸入は、持ち直しの動きがみられる。

貿易・サービス収支の黒字は、おおむね横ばいとなっている。

(前年同期(月)比、[]内は暦年前年比、()内は季節調整済前期(月)比、%、Pは速報値)

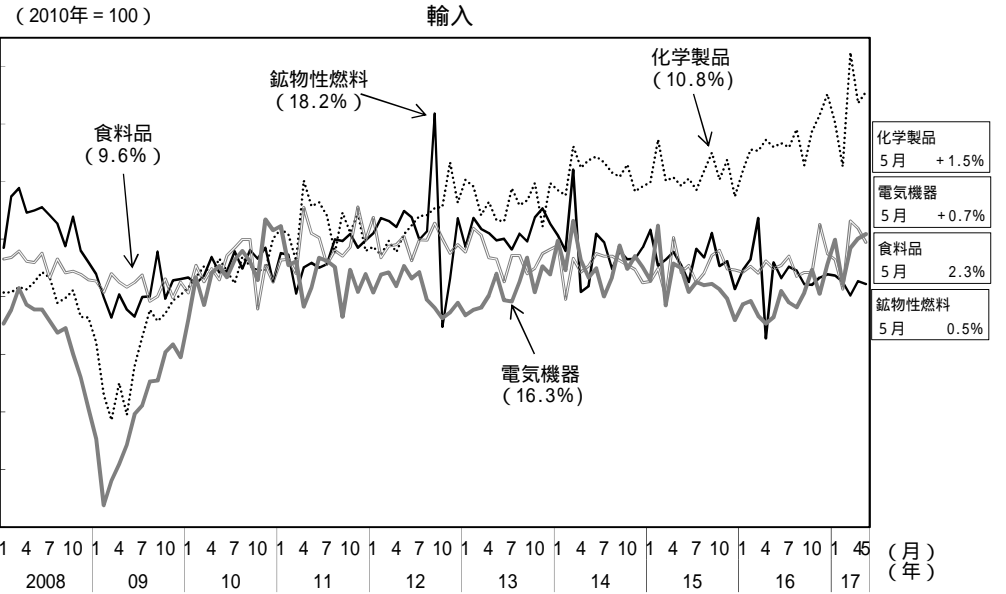
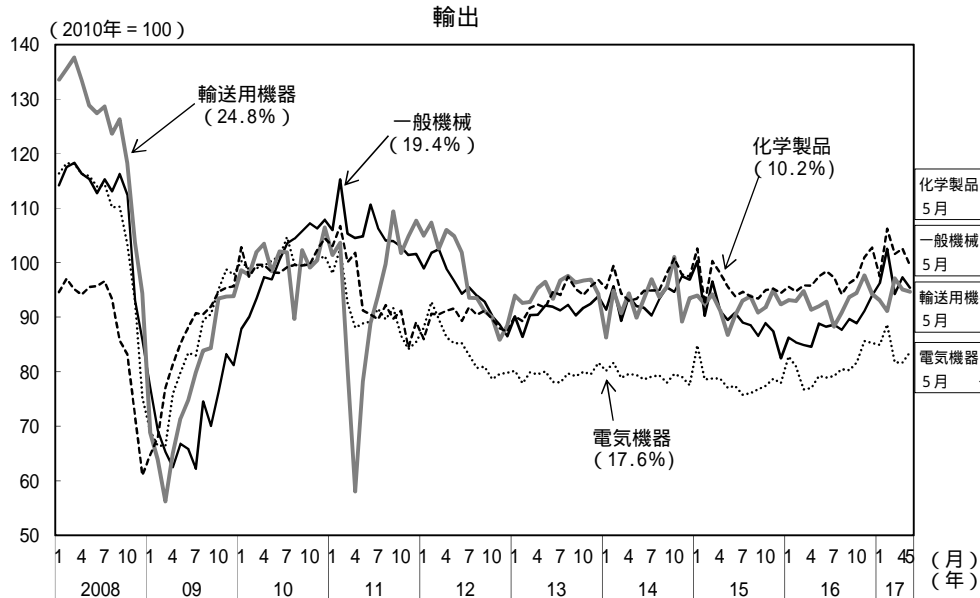
	[2015年] 2015年度	[2016年] 2016年度	2016年10 - 12月	2017年1 - 3月	3月	4月	5月
輸出数量	[1.0] 2.7	[0.3] 2.4	(3.7) 4.7	(1.6) 5.2	(2.7) 6.6	(2.1) 4.1	(3.0) 7.5
輸入数量	[2.8] 1.9	[0.3] 0.5	(1.4) 1.6	(0.4) 2.2	(5.6) 4.2	(1.2) 4.9	(P 1.3) P 5.4
貿易・サービス収支(億円)	[28,169] 10,231	[43,771] 43,910	14,530	8,999	1,954	P 3,365	P 754
貿易収支(億円)	[8,862] 3,296	[55,251] 57,726	17,097	13,347	3,481	P 2,619	P 2,692
第一次所得収支(億円)	[210,189] 208,964	[181,011] 180,827	42,288	49,882	17,205	P 15,948	P 14,715
経常収支(億円)	[162,351] 178,618	[203,421] 203,818	51,464	54,194	17,970	P 18,074	P 14,009
金融収支(億円)(原数値)	[215,920] 238,492	[286,985] 249,299	22,119	52,424	49,396	P 10,705	P 21,847

地域別輸出入数量指数



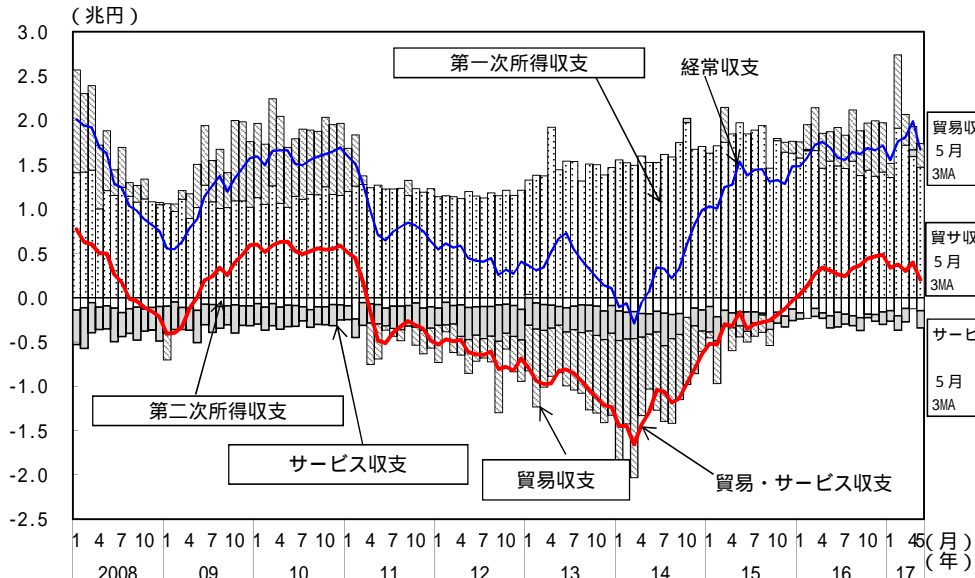
(備考) 財務省「貿易統計」により作成。内閣府による季節調整値。括弧内は2016年の金額ウェイト。

品目別輸出入数量指数

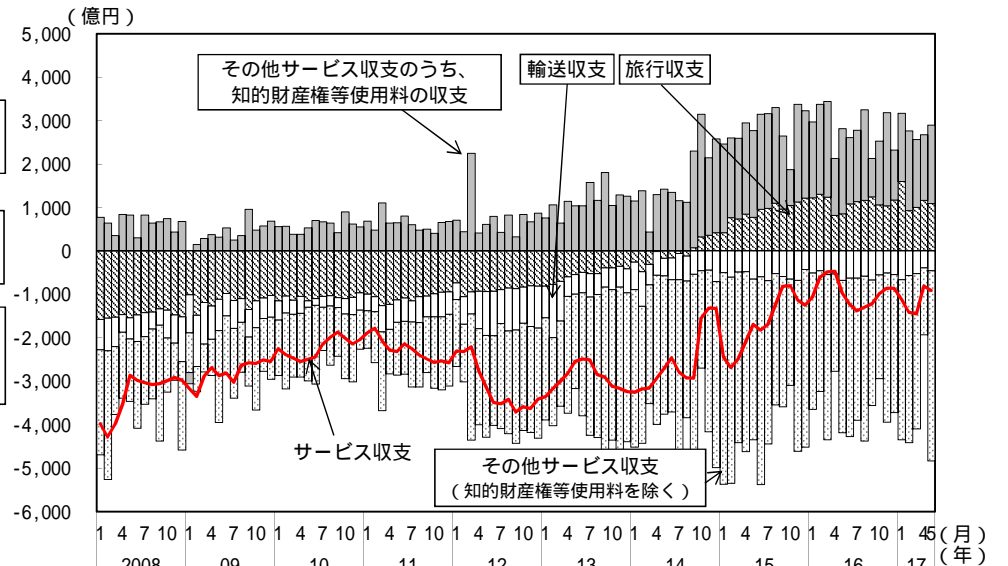


(備考) 財務省「貿易統計」により作成。内閣府による季節調整値。括弧内は2016年の金額ウェイト。

経常収支の動向



サービス収支の動向



(備考) 1. 財務省・日本銀行「国際収支統計」により作成。財務省・日本銀行による季節調整値。知的財産権等使用料の収支及びその他サービス収支(知的財産権等使用料を除く)は、内閣府による季節調整値。
2. 積上げは単月の値。折線は後方3か月移動平均の値。