

5. 公共投資

公共投資は、底堅さが増している。

(前年同期(月)比、[]内は暦年前年比、()内は季調済前期(月)比、%)

	[2015年] 2015年度	[2016年] 2016年度	2017年1-3月	2017年4-6月	2017年3月	4月	5月	6月
公共工事受注額	[9.7] 6.6	[3.3] 2.7	4.5		5.2	2.9	34.9	
公共工事受注額 (大手50社)	[17.3] 15.6	[9.1] 8.4	(1.6) 1.8		(2.4) 5.5	(7.6) 5.6	(74.3) 91.1	
公共工事請負金額	[5.8] 3.8	[2.4] 4.1	(15.3) 9.9	(0.2) 2.6	(0.6) 10.9	(5.9) 1.7	(8.2) 8.5	(8.6) 0.6
公共工事出来高	[0.1] 2.0	[5.0] 4.5	(2.3) 3.4		(1.5) 0.8	(2.1) 6.4		
公的固定資本形成 (名目)	[0.8] 1.4	[3.8] 3.5	(0.2) 2.9		-	-	-	-

(備考) 1. 国土交通省「建設工事受注動態統計調査」、「建設総合統計」、北海道、東日本、西日本の三保証株式会社「公共工事前払金保証統計」などにより作成。

2. 公共工事受注額は、「建設工事受注動態統計調査」における1件500万円以上の工事。

3. 公共工事受注額(大手50社)、公共工事請負金額、公共工事出来高は、内閣府で季節調整を行っている。

4. 公共工事出来高は、参考数値による季節調整値。

(参考)

国の公共事業関係費(一般会計)

年 度	2015年度	2016年度	2017年度
当初予算 (億円)	59,711	59,737	59,763
(前年度比、%)	0.0	0.0	0.0
補正後予算 (億円)	65,470	75,476	59,763
(前年度比、%)	2.2	15.3	20.8

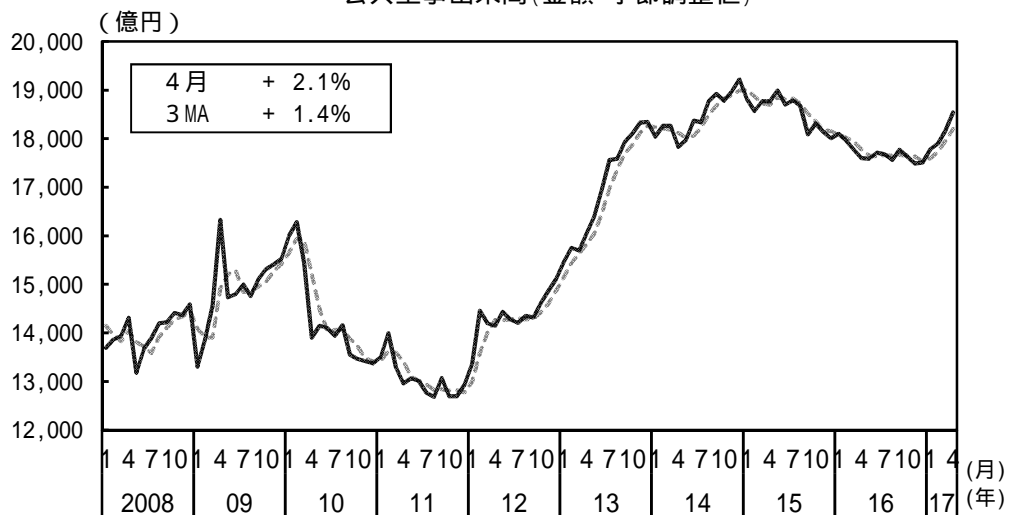
地方の普通建設事業費

(前年度比、%)

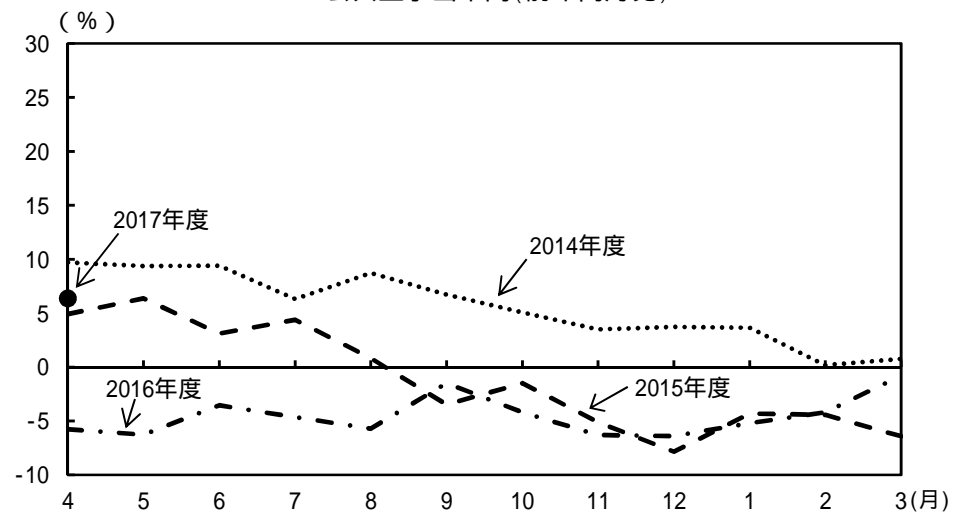
調査機関	総務省		時事通信社		日経グローバル	
区 分	(当初予算)		(当初予算)		(当初予算)	
年 度	2015年度	2016年度	2016年度	2017年度	2016年度	2017年度
普通建設事業費	3.3	0.3	0.1	3.7	2.3	3.9
うち補助事業費	2.9	1.5	2.6	4.9	7.0	5.6
うち単独事業費	3.1	3.3	3.2	3.0	3.5	2.5
調査対象	普通会計、当初予算。 都道府県、政令指定都市の合計。骨格予算・暫定予算を編成した自治体を除いて集計。		一般会計、当初予算。 都道府県及び政令指定都市の単純合計。骨格予算・暫定予算を編成した自治体を除いて集計。		一般会計、当初予算。 都道府県、全市及び特別区の単純合計。骨格予算・暫定予算を編成した自治体を除いて集計。	

(備考) 財務省・総務省資料、時事通信社調査、「日経グローバル」調査などにより作成。

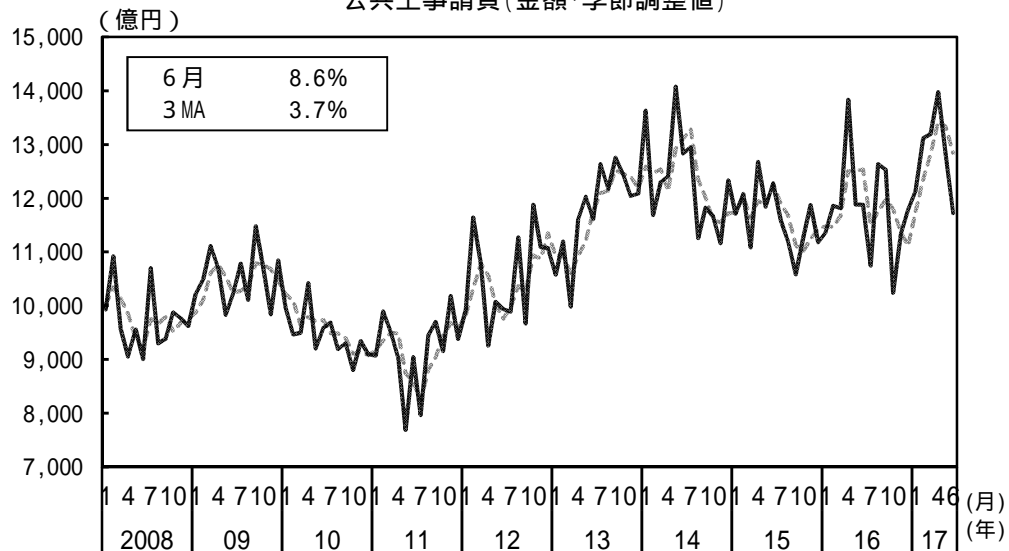
公共工事出来高(金額・季節調整値)



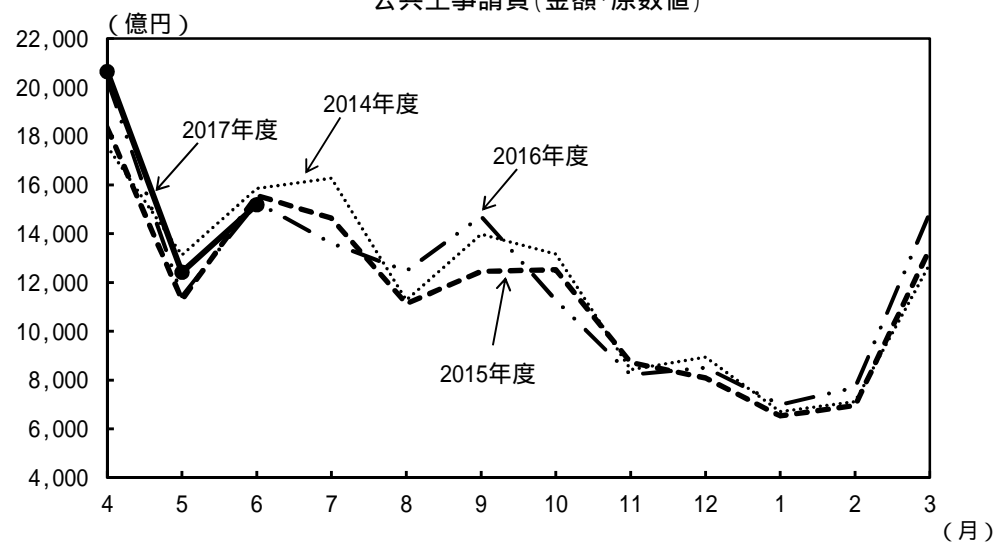
公共工事出来高(前年同月比)



公共工事請負(金額・季節調整値)



公共工事請負(金額・原数値)



(備考)

左上図：国土交通省「建設総合統計」により作成。参考数値を用いて内閣府で季節調整。点線は、後方3か月移動平均。

左下図：東日本建設業保証株式会社他「公共工事前払金保証統計」により作成。内閣府で季節調整。点線は、後方3か月移動平均。

(備考)

右上図：国土交通省「建設総合統計」により作成。

右下図：東日本建設業保証株式会社他「公共工事前払金保証統計」により作成。