

9. 倒産

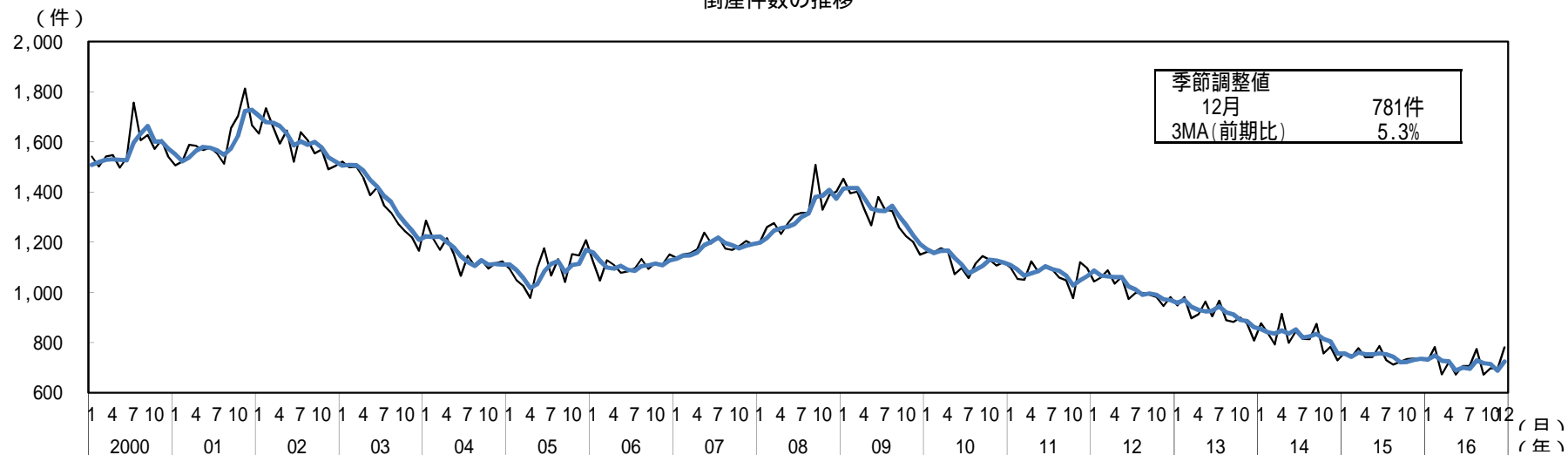
倒産件数は、おおむね横ばいとなっている。

(株)東京商工リサーチ(TSR)「倒産月報」

(前年比は原数値、()内は季調済前期(月)比、%)

	[2014年] 2014年度	[2015年] 2015年度	[2016年] 2016年度	2016年7-9月期	2016年10-12月期	2016年10月	11月	12月
企業倒産件数	[9,731] 9,543	[8,812] 8,684	[8,446] -	2,087	2,086	683	693	710
前年比(%)	[10.3] 9.4	[9.4] 9.0	[4.1] -	0.2	3.0	7.9	2.5	1.5
前期比(%)				(2.4)	(0.9)	(3.6)	(0.4)	(12.5)
負債金額(億円)	[18,740] 18,686	[21,123] 20,358	[20,061] -	3,351	8,773	1,112	5,944	1,716
前年比(%)	[32.6] 32.6	[12.7] 8.9	[5.0] -	31.4	38.5	4.7	319.6	55.4
大型倒産除く(億円)	[9,031] 8,744	[8,007] 7,950	[7,641] -	1,884	1,923	655	598	669
前年比(%)	[12.9] 12.4	[11.3] 9.0	[4.5] -	3.7	2.0	8.0	6.4	9.5

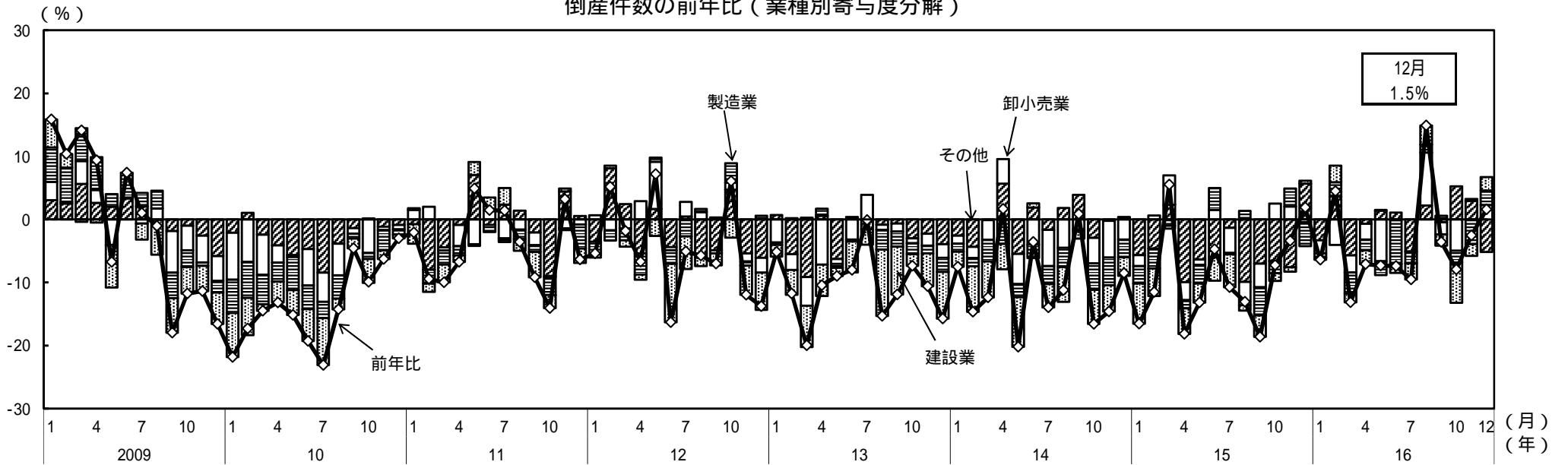
倒産件数の推移



(備考) 1. (株)東京商工リサーチ(TSR)「倒産月報」により作成。

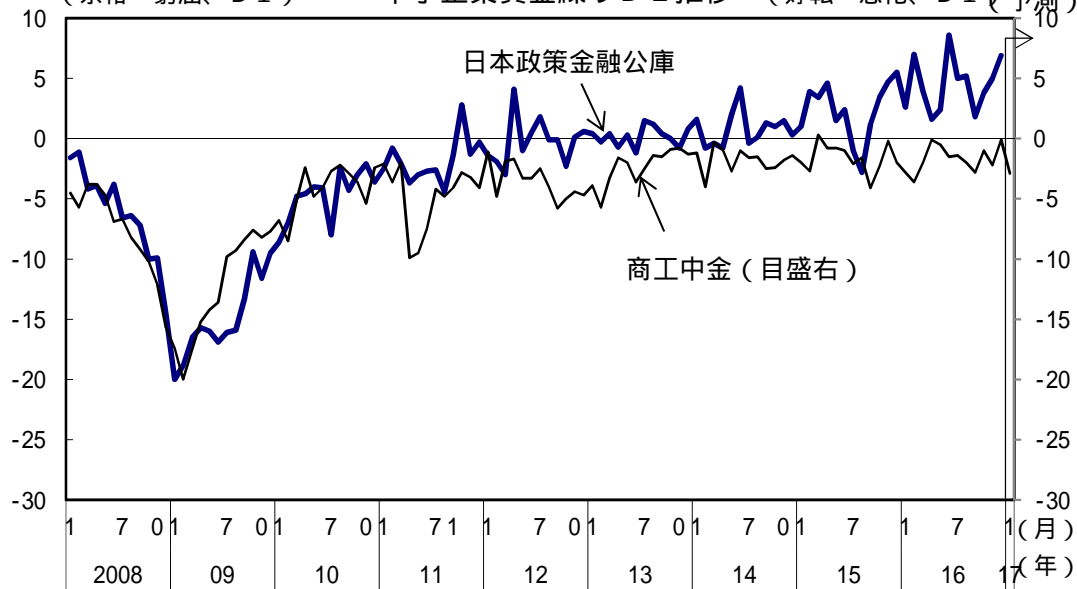
2. 内閣府による季節調整値。太線は後方3か月移動平均。

倒産件数の前年比（業種別寄与度分解）



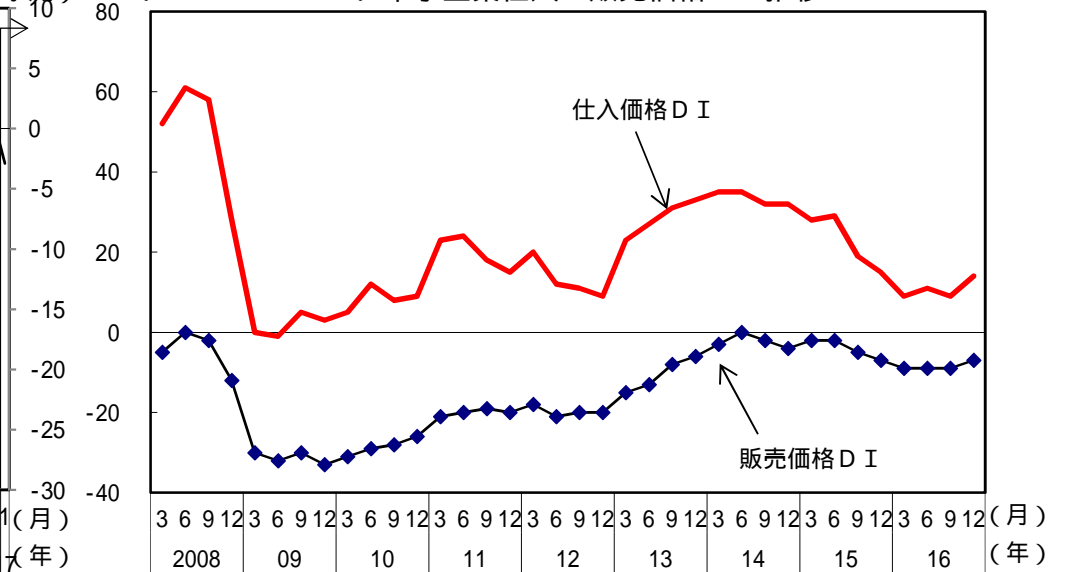
(備考) (株)東京商工リサーチ(TSR)「倒産月報」により作成。

(余裕 - 窮屈、DI) 中小企業資金繰りDI推移 (好転 - 悪化、DI) 予測



(備考) (株)日本政策金融公庫「中小企業景況調査」、
(株)商工組合中央金庫「中小企業月次景況観測」により作成。

(上昇 - 下落、DI) 中小企業仕入・販売価格DI推移



(備考) 日本銀行「全国企業短期経済観測調査」により作成。