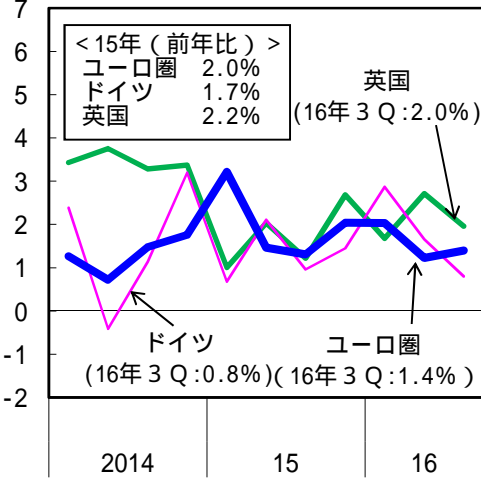


3. ヨーロッパ地域

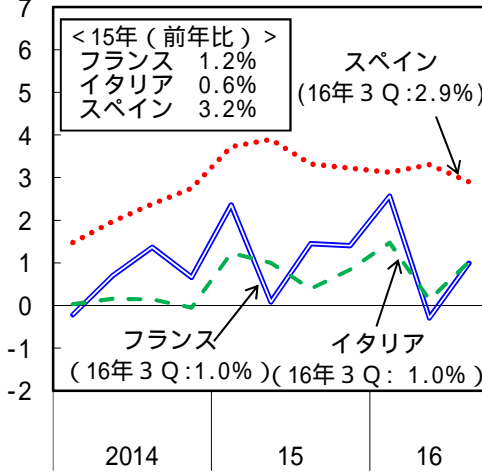
ヨーロッパ地域については、ユーロ圏では、企業部門の一部に弱めの動きもみられるが、景気は緩やかに回復している。ドイツでは、企業部門の一部に弱めの動きもみられるが、景気は緩やかに回復している。英国では、景気は回復している。

GDP ユーロ圏：2016年7-9月期は前期比年率1.4%成長
 英国：2016年7-9月期は前期比年率2.0%成長

(前期比年率、%)

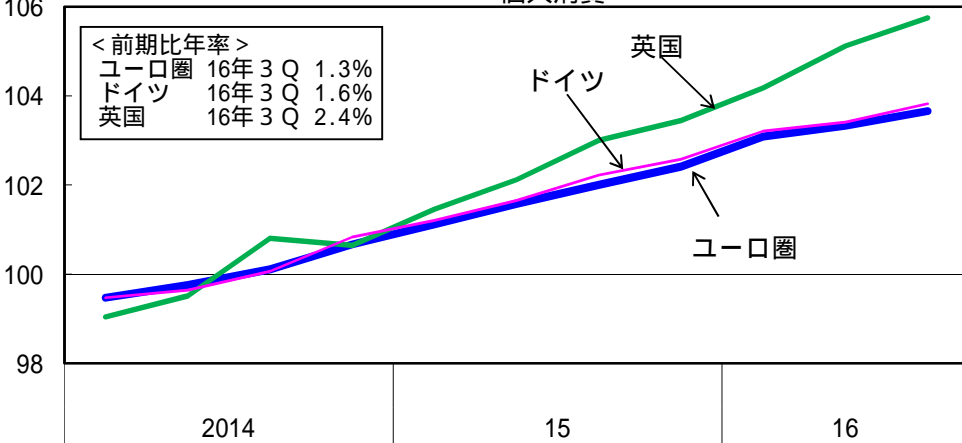


(前期比年率、%)



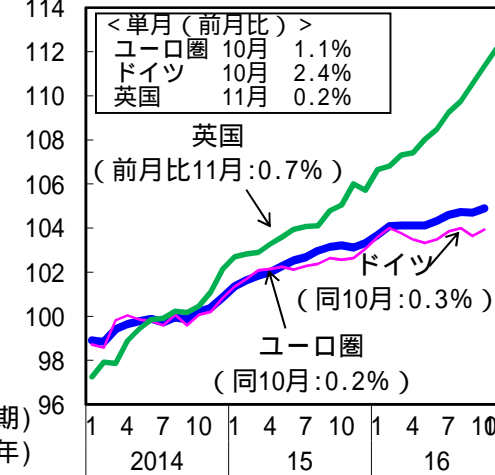
個人消費 ユーロ圏：増加
 英国：増加
 個人消費

(指数、2014年 = 100)



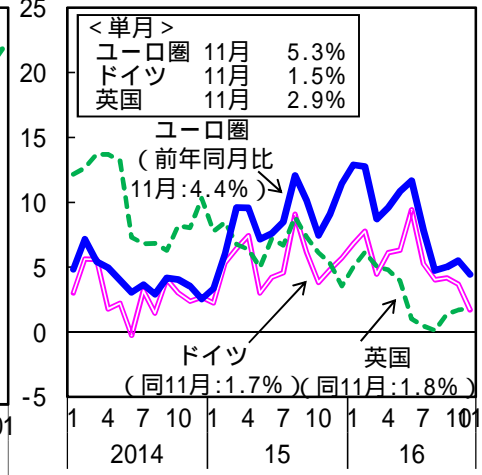
(期)
(年)

(指数、
2014年 = 100)



個人消費

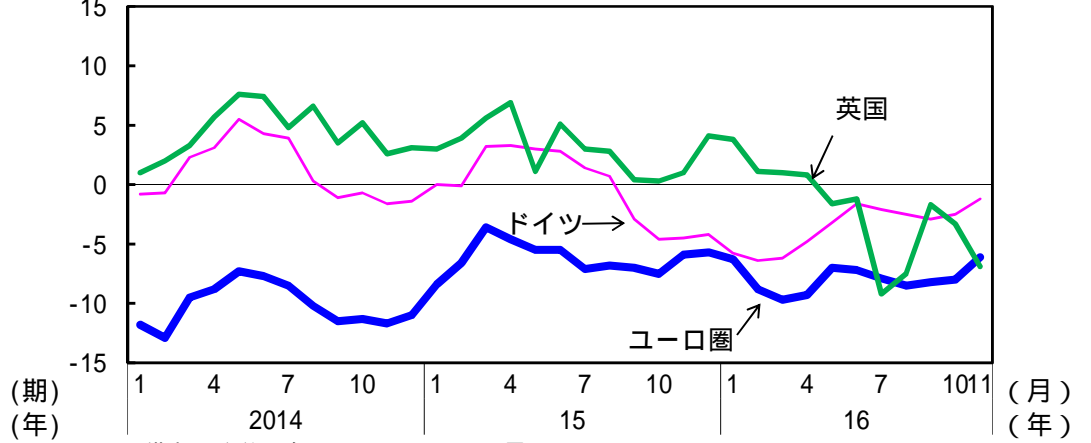
自動車登録台数(3 MA)
(前年同月比、%)



(備考)ユーロ圏は、キプロス、マルタを除く17か国ベース。

(DI)

消費者信頼感指数



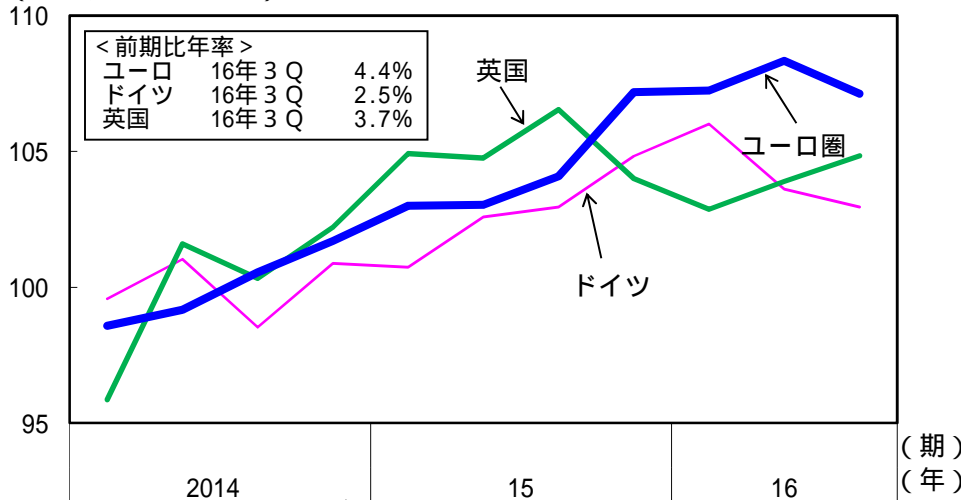
(備考)今後1年間の見通しにつき尋ねたもの。

設備投資 ユーロ圏：機械設備投資はこのところ横ばい
 英国：設備投資はこのところ横ばい

生産 ユーロ圏：生産は横ばい
 英国：生産はこのところ横ばい

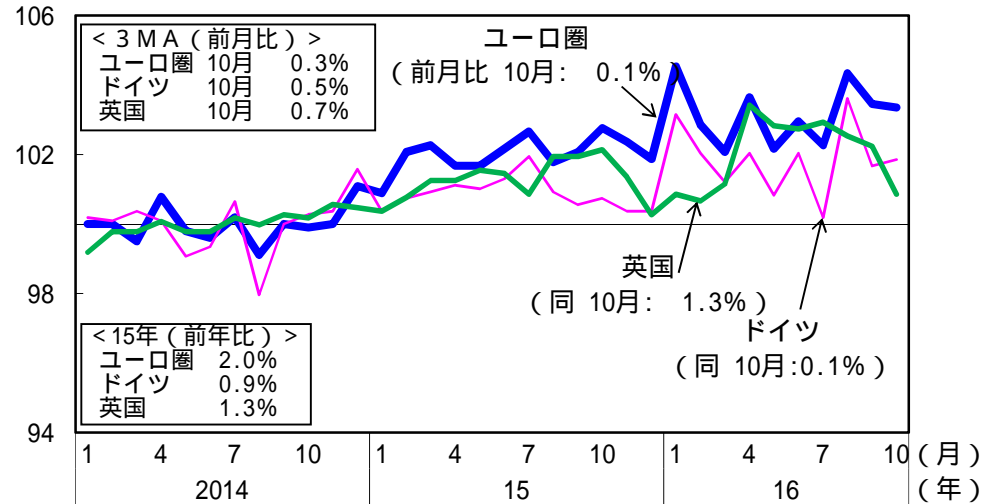
(指数、2014年 = 100)

設備投資



(指数、2014年 = 100)

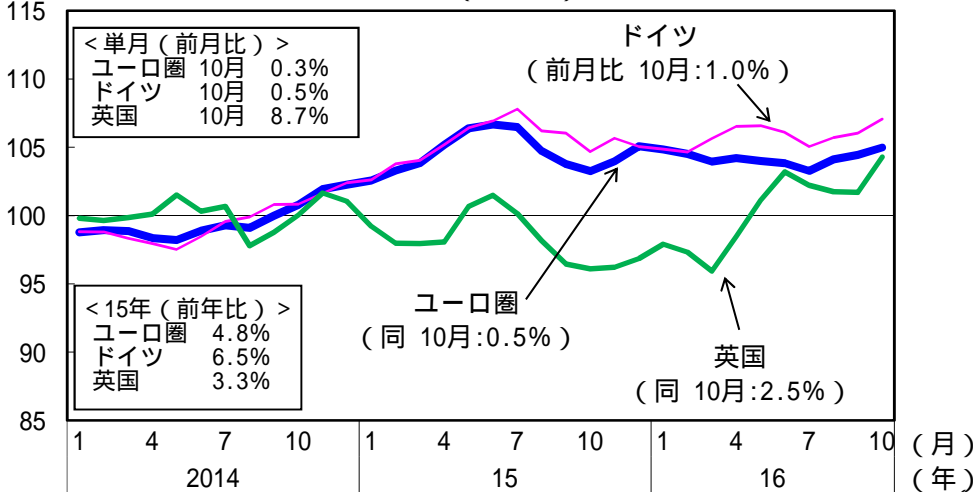
鉱工業生産



輸出 ユーロ圏：輸出はこのところ横ばい
 英国：輸出は持ち直し

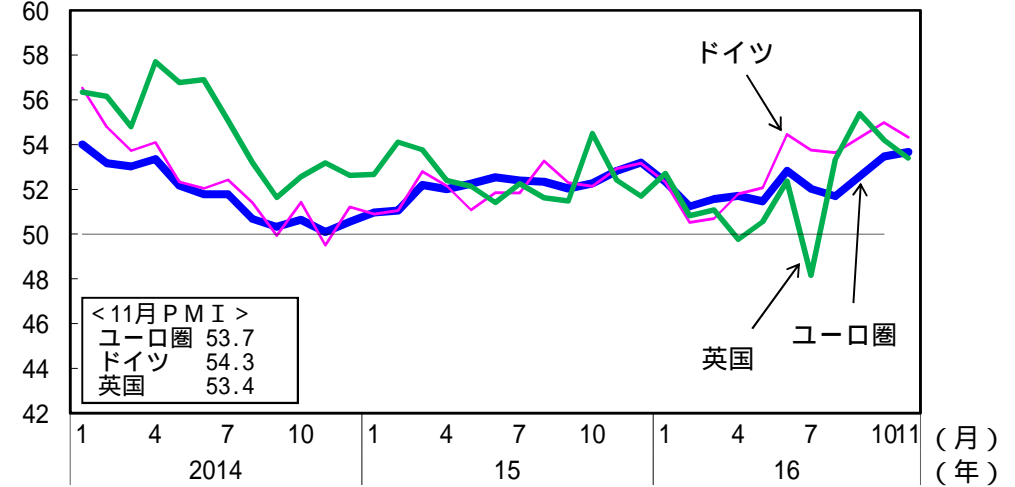
(指数、2014年 = 100)

輸出額 (3 MA)



製造業購買担当者指数 (PMI)

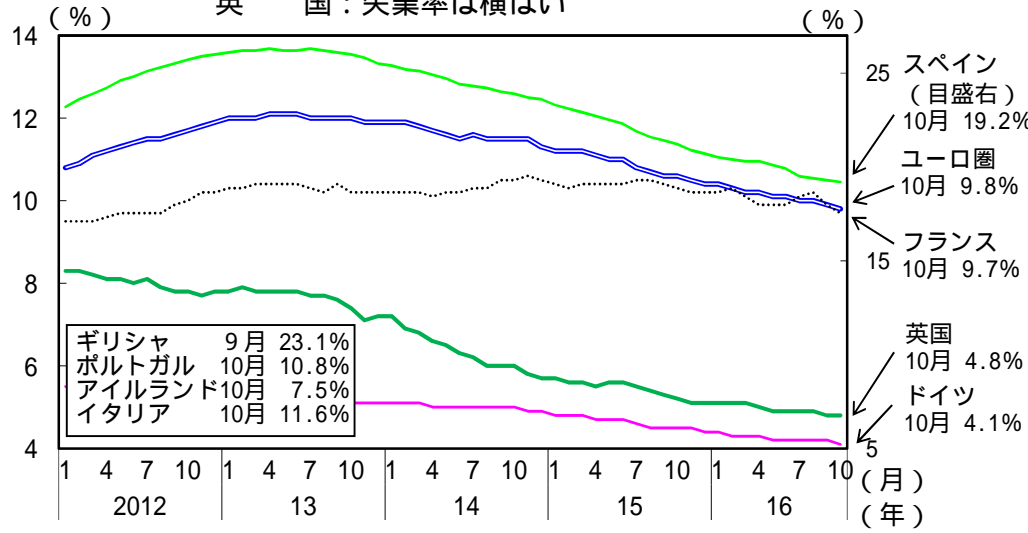
(DI)



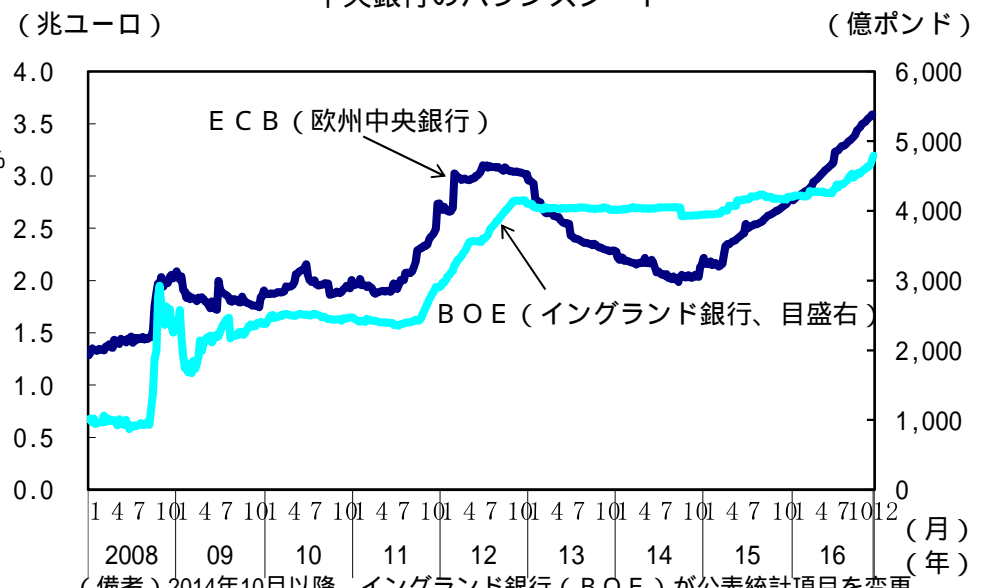
(備考) ユーロ圏は圏外向けのみ。

(備考) 1. 新規受注、生産、雇用、サプライヤー納期、原材料在庫について前月と比べた当月の変化を調査し、「改善(1p)、変化なし(0.5p)、悪化(0p)」として指数化。
 2. ユーロ圏内3000社の製造業購買担当者を対象にしている。

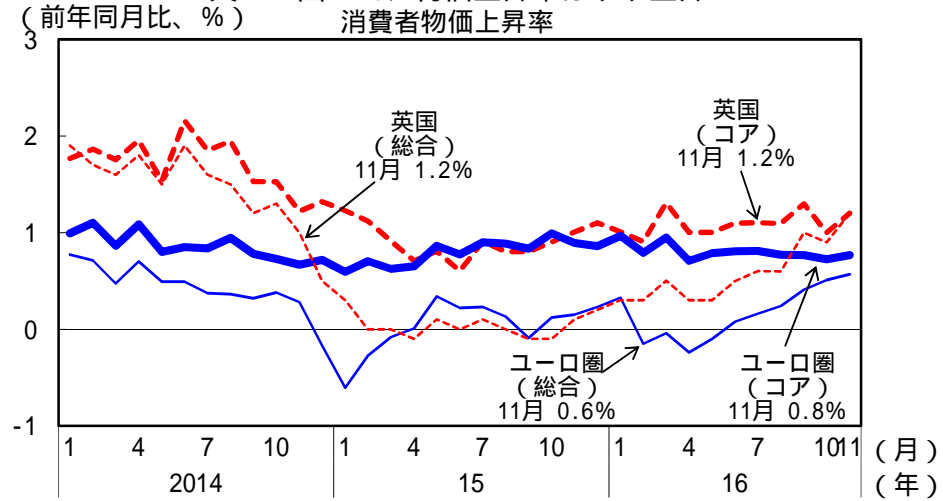
雇用 ユーロ圏：失業率はこのところ低下
 (ドイツでは低水準で横ばい)
 英国：失業率は横ばい



中央銀行のバランスシート

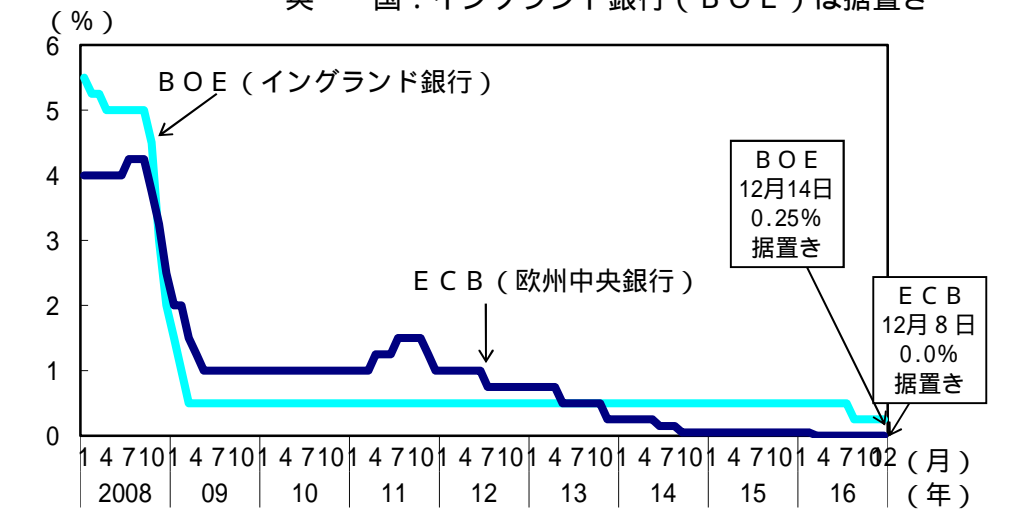


物価 ユーロ圏：コア物価上昇率はおおむね横ばい
 英国：コア物価上昇率はやや上昇
 消費者物価上昇率



(備考) 1. ECBのインフレ参照値は2%を下回りかつ2%近傍。BOEのインフレ目標は2%。
 2. コア消費者物価は、総合からエネルギー、非加工食品を除いたもの。

政策金利 ユーロ圏：欧州中央銀行 (ECB) は据置き
 英国：イングランド銀行 (BOE) は据置き



(備考) ECBでは、2014年6月より中銀預金金利にマイナス金利を適用 (現在 0.40%)。その他に、スイス、スウェーデン、デンマーク等で中銀預金金利にマイナス金利が適用されている。