

9. 倒産

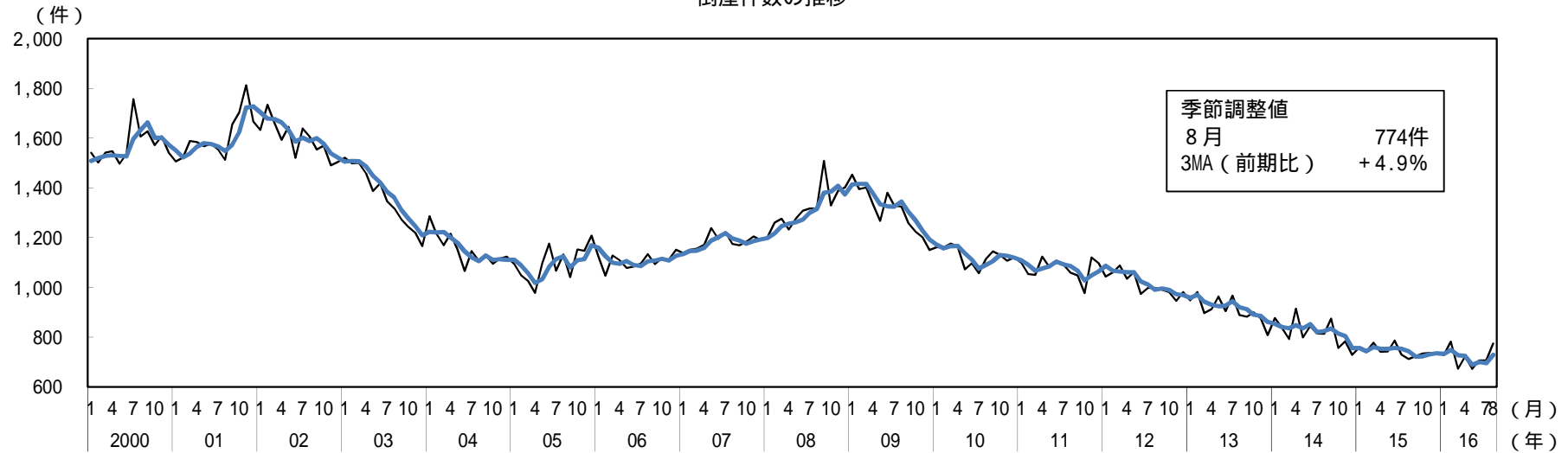
倒産件数は、おおむね横ばいとなっている。

(株)東京商工リサーチ(TSR)「倒産月報」

(前年比は原数値、()内は季調済前期(月)比、%)

	[2013年] 2013年度	[2014年] 2014年度	[2015年] 2015年度	2016年1 - 3月期	4 - 6月期	2016年6月	7月	8月
企業倒産件数	[10,855] 10,536	[9,731] 9,543	[8,812] 8,684	2,144	2,129	763	712	726
前年比(%)	[10.4] 10.0	[10.3] 9.4	[9.4] 9.0	5.6	7.2	7.4	9.5	14.8
前期比(%)				(1.0)	(3.7)	(5.0)	(0.0)	(9.6)
負債金額(億円)	[27,823] 27,749	[18,740] 18,686	[21,123] 20,358	4,663	3,274	1,082	1,240	1,260
前年比(%)	[27.4] 9.7	[32.6] 32.6	[12.7] 8.9	14.0	26.8	14.6	3.2	28.7
大型倒産除く(億円)	[10,370] 9,982	[9,031] 8,744	[8,007] 7,950	2,016	1,818	587	654	664
前年比(%)	[12.3] 13.6	[12.9] 12.4	[11.3] 9.0	2.7	15.5	22.5	1.8	27.0

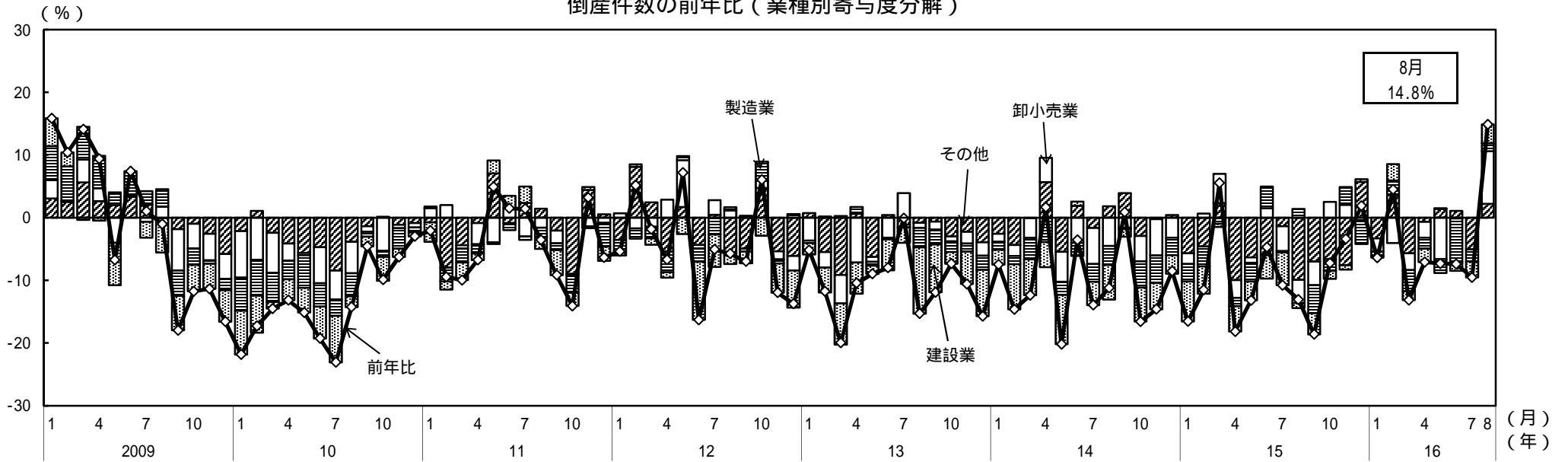
倒産件数の推移



(備考) 1. (株)東京商工リサーチ(TSR)「倒産月報」により作成。

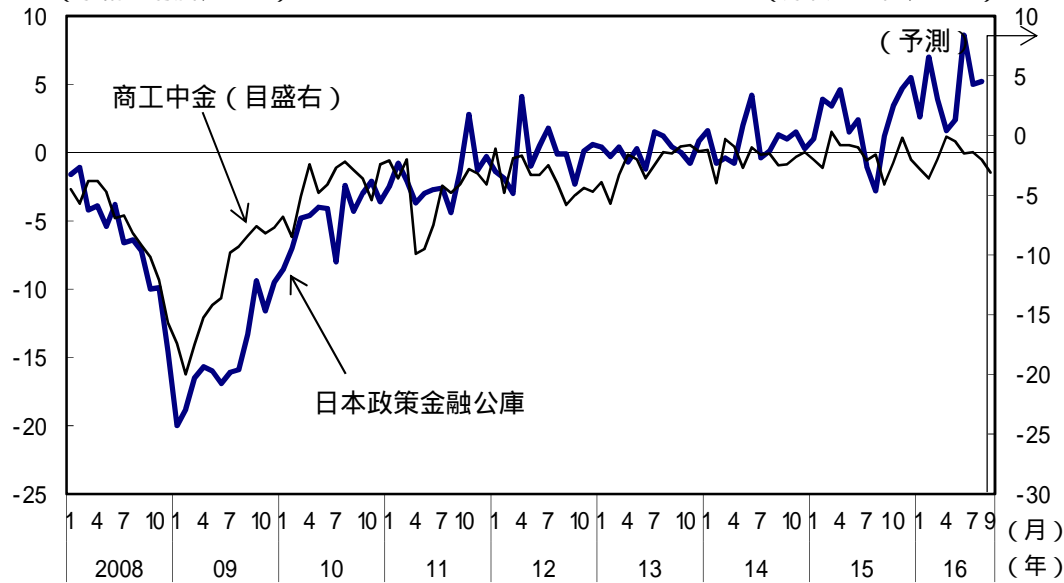
2. 内閣府による季節調整値。太線は後方3か月移動平均。

倒産件数の前年比（業種別寄与度分解）



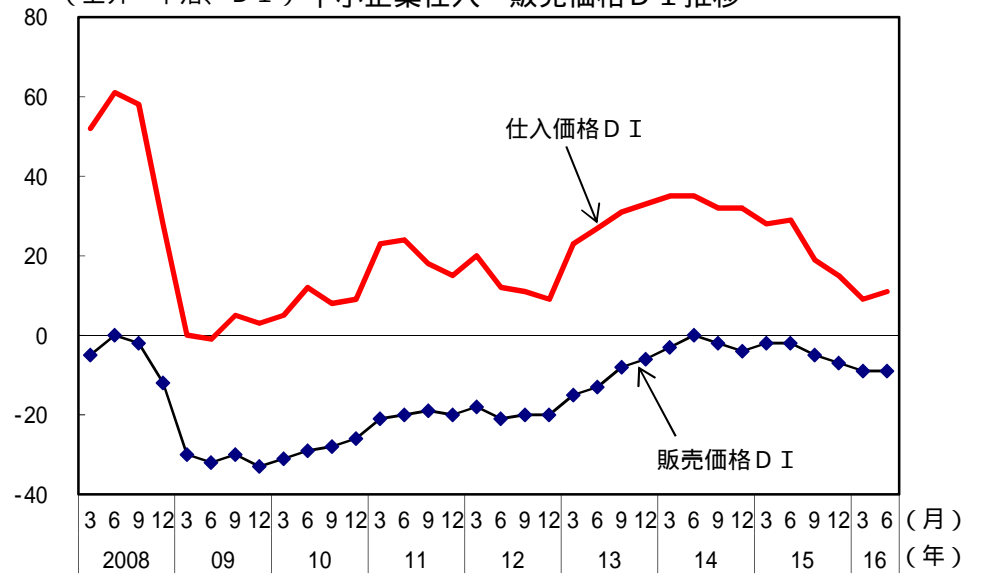
(備考) (株)東京商工リサーチ(TSR)「倒産月報」により作成。

(余裕 - 窮屈、DI) 中小企業資金繰りDI推移 (好転 - 悪化、DI)



(備考) (株)日本政策金融公庫「中小企業景況調査」、
(株)商工組合中央金庫「中小企業月次景況観測」により作成。

(上昇 - 下落、DI) 中小企業仕入・販売価格DI推移



(備考) 日本銀行「全国企業短期経済観測調査」により作成。