

6. 輸出・輸入・国際収支

輸出は、おおむね横ばいとなっている。

輸入は、おおむね横ばいとなっている。

貿易・サービス収支の黒字は、横ばいとなっている。

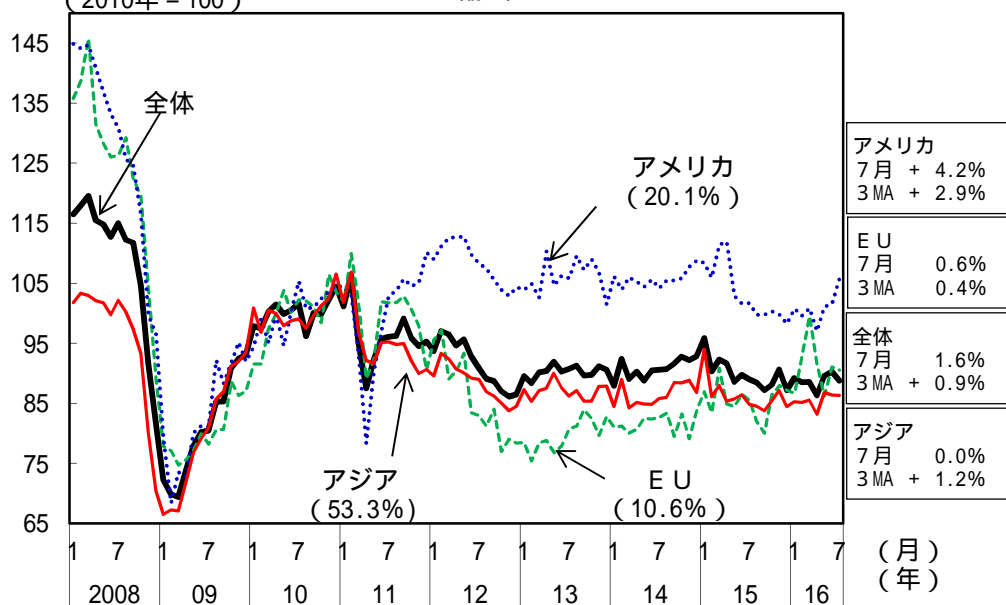
(前年同期(月)比、[]内は暦年前年比、()内は季節調整済前期(月)比、%、Pは速報値)

	[2014年] 2014年度	[2015年] 2015年度	2016年 1 - 3月	2016年 4 - 6月	5月	6月	7月
輸出数量	[0.6] 1.4	[1.0] 2.7	(0.1) 3.3	(0.0) 1.3	(3.8) 2.4	(0.7) 3.1	(1.6) 2.4
輸入数量	[0.6] 2.1	[2.8] 1.9	(0.5) 0.9	(P 0.6) P 1.4	(5.5) 3.6	(0.2) 0.4	(P 0.5) P 4.0
貿易・サービス収支(億円)	[134,988] 93,142	[23,072] 6,032	8,229	P 8,541	P 2,303	P 2,510	P 2,542
貿易収支(億円)	[104,653] 65,890	[6,288] 5,419	8,954	P 12,033	P 3,286	P 4,658	P 3,616
第一次所得収支(億円)	[193,738] 199,755	[206,526] 205,700	46,809	P 43,434	P 14,017	P 15,219	P 13,781
経常収支(億円)	[38,805] 87,245	[164,127] 180,028	49,728	P 46,887	P 14,145	P 16,484	P 14,478
金融収支(億円)(原数値)	[62,371] 137,595	[211,452] 238,095	90,136	P 70,264	P 40,994	P 14,478	P 36,737

地域別輸出入数量指数

(2010年 = 100)

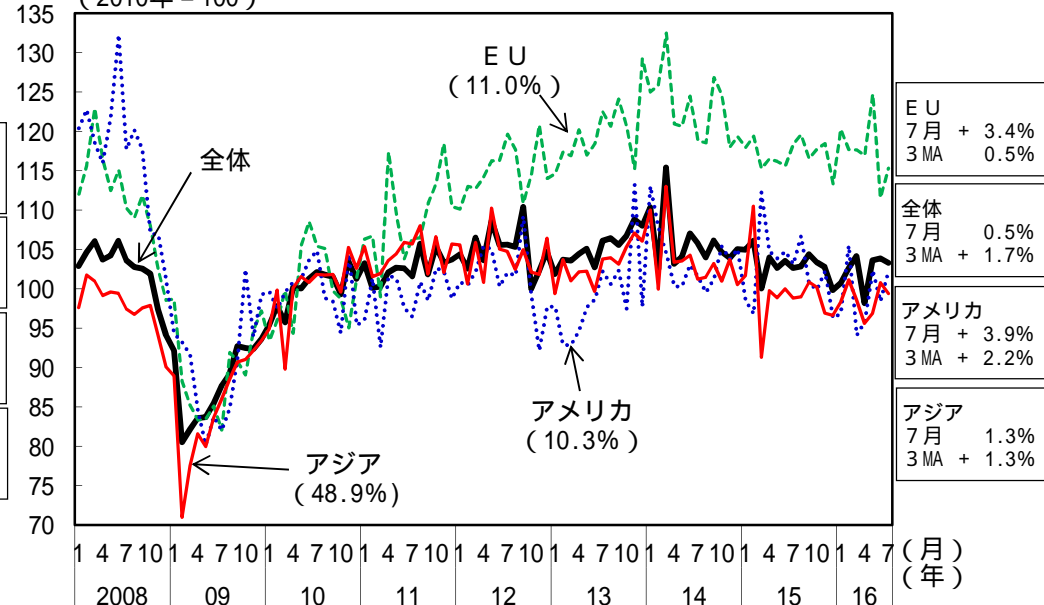
輸出



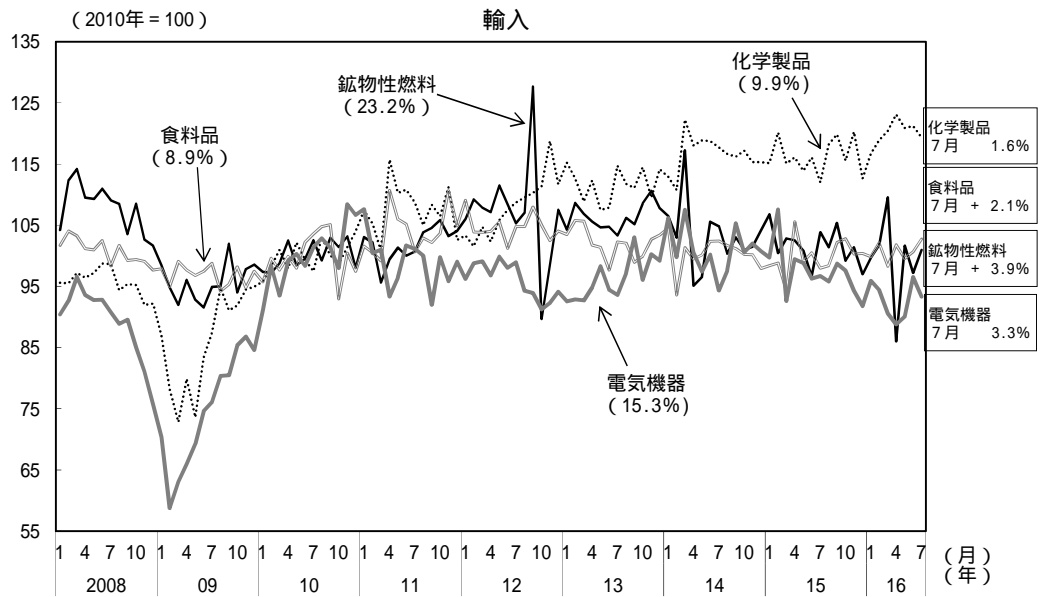
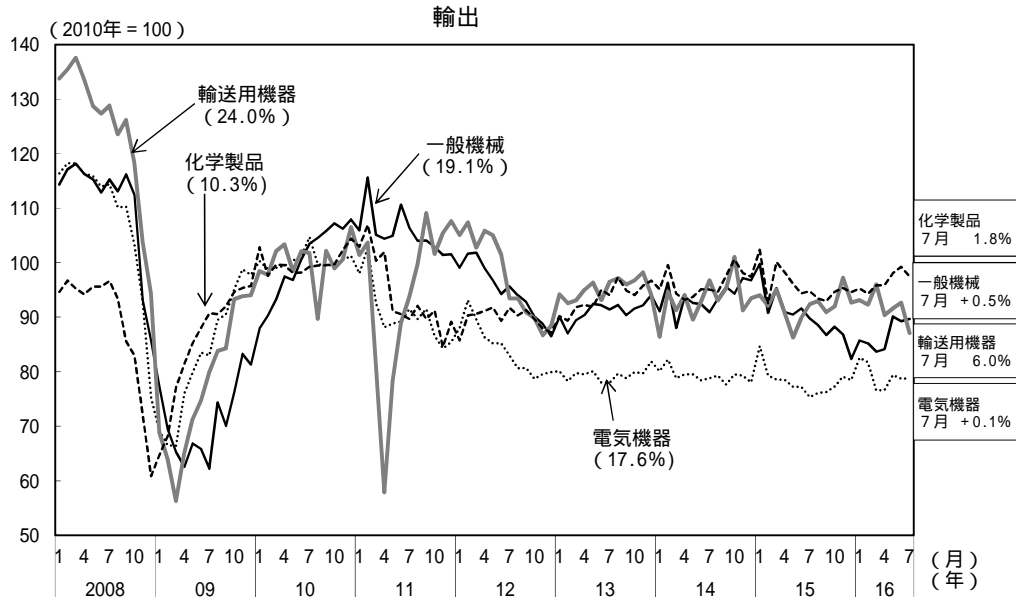
(備考) 財務省「貿易統計」により作成。内閣府による季節調整値。括弧内は2015年の金額ウェイト。

輸入

(2010年 = 100)

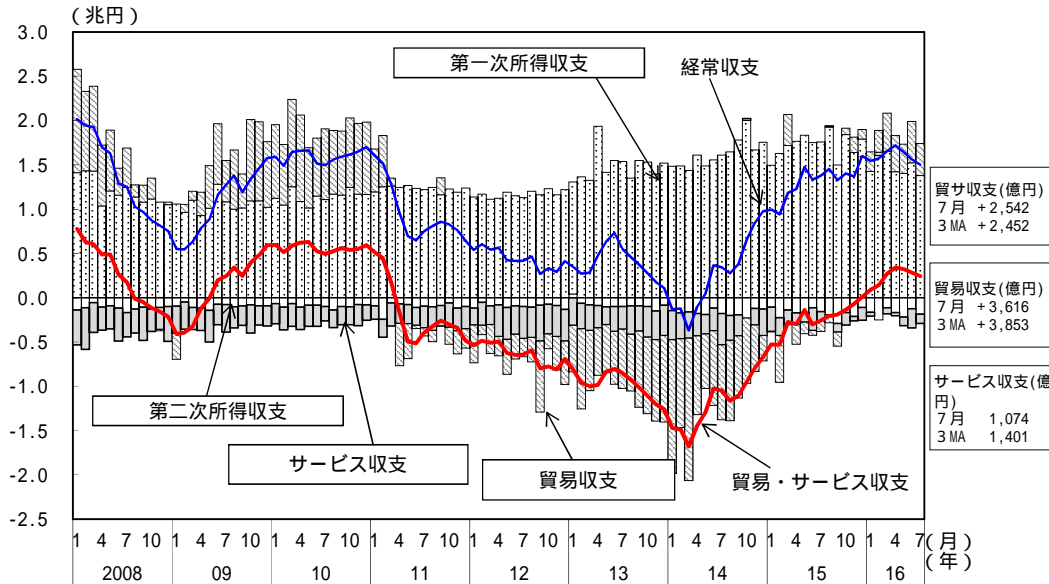


品目別輸出入数量指数



(備考) 財務省「貿易統計」により作成。内閣府による季節調整値。括弧内は2015年の金額ウェイト。

経常収支の動向



(備考) 1. 財務省・日本銀行「国際収支統計」により作成。財務省・日本銀行による季節調整値。知的財産権等使用料の収支及びその他サービス収支(知的財産権等使用料を除く)は、内閣府による季節調整値。
2. 積上げは単月の値。折線は後方3か月移動平均の値。

サービス収支の動向

