

11. 物価

国内企業物価は、このところ下落テンポが鈍化している。消費者物価は、このところ上昇テンポが鈍化している。

(前年同期(月)比、[]内は暦年前年比、()内は前期(月)比、< >内は季節調整済前期(月)比、%)

		[2014年] 2014年度	[2015年] 2015年度	2016年1-3月	4-6月	2016年4月	5月	6月
国内企業物価		[3.1]	[2.3]	(1.4)	P (0.6)	(0.4)	(0.1)	P (0.1)
		2.7	3.2	3.4	P 4.3	4.2	4.3	P 4.2
	夏季電力料金調整後	[3.2]	[2.4]	(1.4)	P (0.6)	(0.4)	(0.1)	P (0.1)
	2.8	3.2	3.4	P 4.3	4.2	4.3	P 4.2	
	(参考指数(消費税抜き))	[1.1]	[3.0]	(1.4)	P (0.5)	(0.3)	(0.0)	P (0.1)
		0.0	3.3	3.4	P 4.3	4.2	4.4	P 4.3
輸出物価		[3.2]	[1.3]	(4.8)	P (3.4)	(1.2)	(0.5)	P (2.2)
		2.9	1.5	8.0	P 11.8	9.6	11.1	P 14.4
輸入物価		[4.2]	[11.2]	(10.8)	P (4.3)	(1.4)	(0.2)	P (0.5)
		0.2	13.8	18.8	P 21.1	19.8	20.1	P 23.2
	契約通貨	[1.7]	[18.4]	(7.1)	P (0.0)	(0.5)	(0.1)	P (1.8)
	ベース	5.7	18.4	16.1	P 13.4	14.0	13.2	P 12.9
企業向けサービス価格		[2.6]	[1.1]	(0.2)		(0.1)	P (0.0)	
		3.3	0.4	0.2		0.3	P 0.2	
	国際運輸を除くベース	[2.6]	[1.2]	< 0.0 >		< 0.3 >	P < 0.1 >	
		3.3	0.5	0.4		0.4	P 0.3	
消費者物価	総合	[2.7]	[0.8]	< 0.2 >		< 0.2 >	< 0.1 >	
		2.9	0.2	0.1		0.3	0.4	
	生鮮食品	[6.2]	[6.8]	(7.0)		(1.8)	(0.9)	
		6.0	6.2	3.7		0.2	1.2	
	石油製品	[5.4]	[13.9]	(10.3)		(2.7)	(0.9)	
		1.7	15.1	15.3		14.3	14.5	
	生鮮食品を除く総合	[2.6]	[0.5]	< 0.3 >		< 0.1 >	< 0.0 >	
		2.8	0.0	0.1		0.3	0.4	
	連鎖基準	[2.7]	[0.6]	-		< 0.1 >	< 0.1 >	
		-	-	-		0.3	0.4	
生鮮食品、石油製品及びその他特殊要因を除く総合	[2.3]	[1.4]	< 0.0 >		< 0.1 >	< 0.1 >		
	2.7	1.0	1.0		0.8	0.8		
連鎖基準	[2.3]	[1.4]	-		< 0.1 >	< 0.1 >		
	-	-	-		0.7	0.7		
	(消費税率上げの影響を除く)	[0.8]	[0.9]			< - >	< - >	
	-	-	-		-	-		
食料(酒類を除く)及びエネルギーを除く総合	[1.8]	[1.0]	< 0.0 >		< 0.2 >	< 0.0 >		
	2.2	0.7	0.7		0.7	0.6		
連鎖基準	[2.1]	[1.0]	-		< 0.1 >	< 0.1 >		
	-	-	-		0.6	0.6		

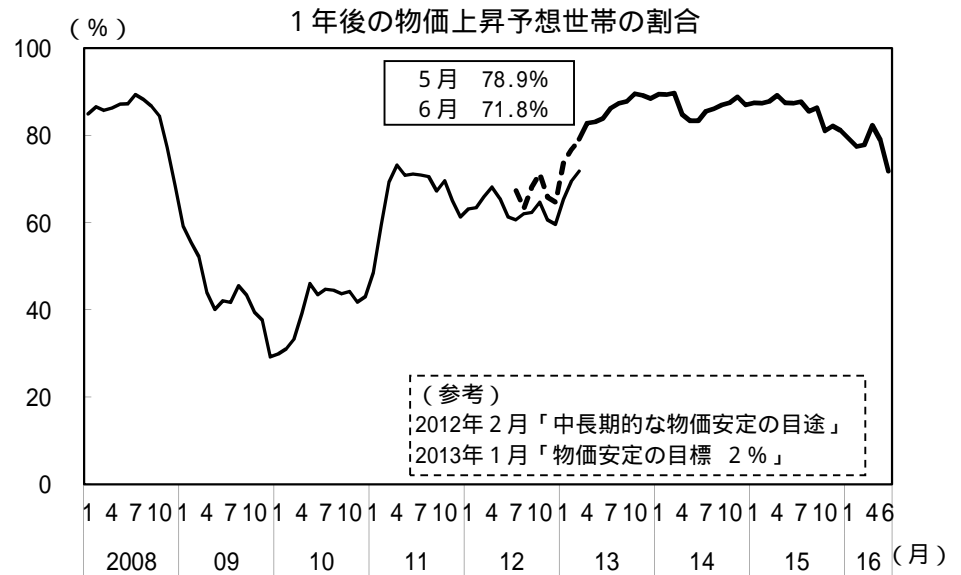
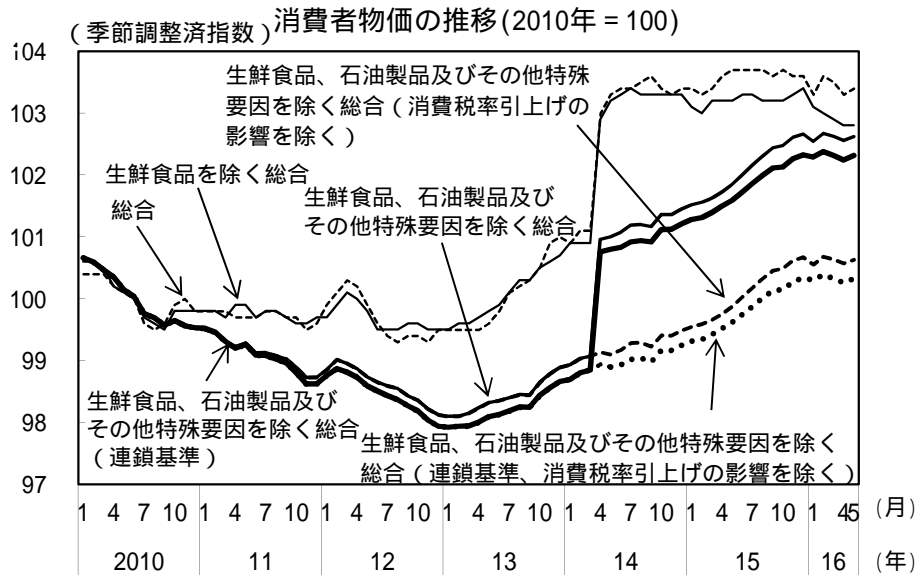
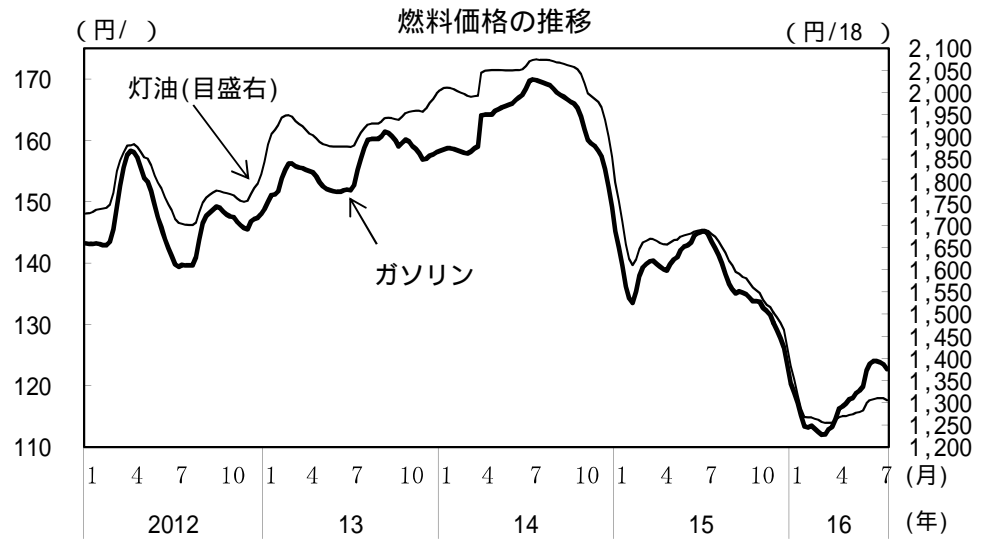
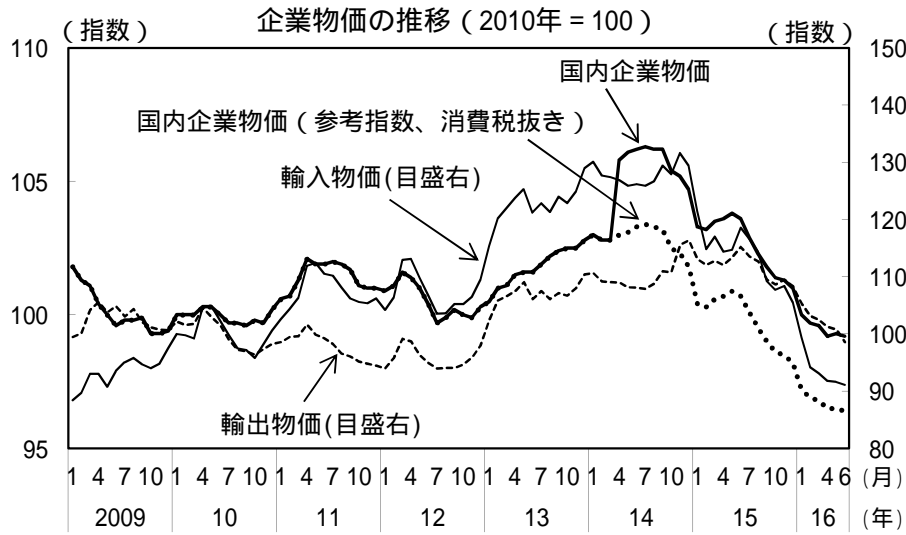
消費者物価
(東京都区部)
5月 6月(P)
< 0.1> < 0.1>
0.5 0.5

< 0.2> < 0.0>
0.5 0.5

< 0.0> < 0.1>
0.6 0.5

< 0.1> < 0.1>
0.5 0.4

- (備考) 1. 消費者物価、企業物価及び企業向けサービス価格は2010年基準。Pは速報値。
 2. 企業向けサービス価格の「国際運輸を除くベース」は、国際航空旅客輸送、定期船、不定期船、外航タンカー、国際航空貨物輸送、国際郵便を除いたもの。
 3. 消費者物価の「生鮮食品、石油製品及びその他特殊要因を除く総合」は、「生鮮食品を除く総合」から、石油製品、電気代、都市ガス代、米類、切り花、鶏卵、固定電話通信料、診療代、介護料、たばこ、公立高校授業料、私立高校授業料を除いたもの。
 4. 企業向けサービス価格の「国際運輸を除くベース」の季節調整済前月比、消費者物価の「生鮮食品」及び「石油製品」の四半期前期比及び前年同期比、「生鮮食品を除く総合(連鎖基準)」及び「食料(酒類を除く)及びエネルギーを除く総合(連鎖基準)」の季節調整済前月比、「生鮮食品、石油製品及びその他特殊要因を除く総合」は、内閣府試算値。



(備考) 上図：日本銀行「企業物価指数」より作成。国内企業物価、国内企業物価(参考指数、消費税抜き)は、いずれも夏季電力料金調整後。
 下図：総務省「消費者物価指数」により作成。「生鮮食品、石油製品及びその他特殊要因を除く総合」は内閣府試算。

(備考) 上図：資源エネルギー庁「石油製品価格調査」により作成。価格は税込み。
 下図：内閣府「消費動向調査」により作成(二人以上の世帯)。2013年4月から郵送調査への変更等があったため、それ以前の訪問留置調査の数値と不連続が生じている。破線部(2012年7月から2013年3月)は、郵送調査による試験調査の参考値。