

9. 倒産

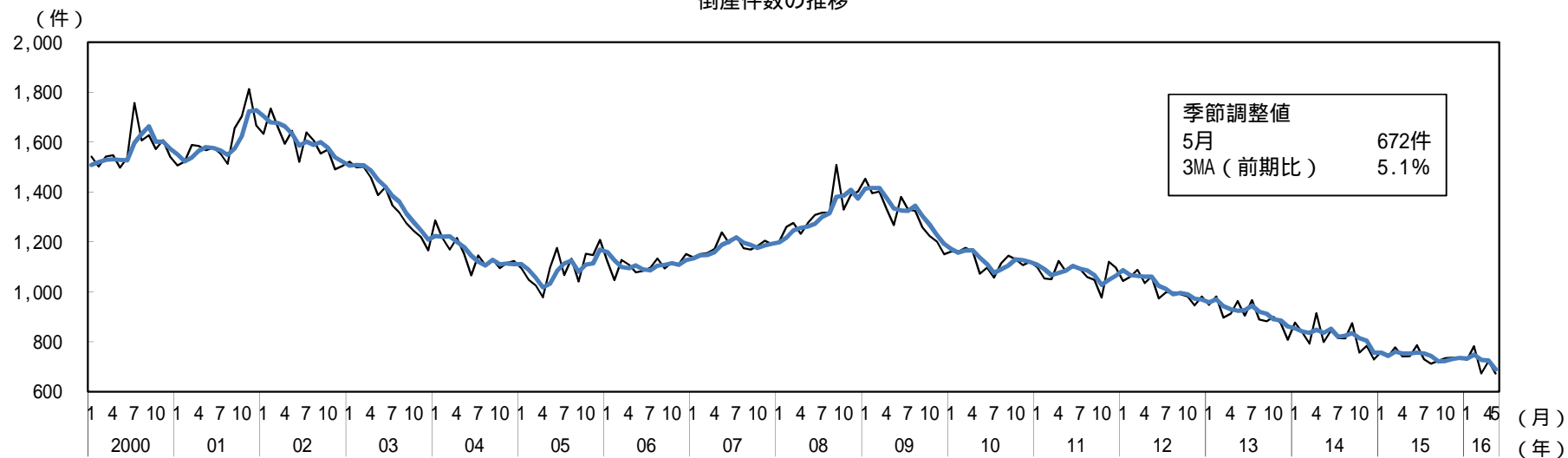
倒産件数は、おおむね横ばいとなっている。

(株)東京商工リサーチ(TSR)「倒産月報」

(前年比は原数値、()内は季調済前期(月)比、%)

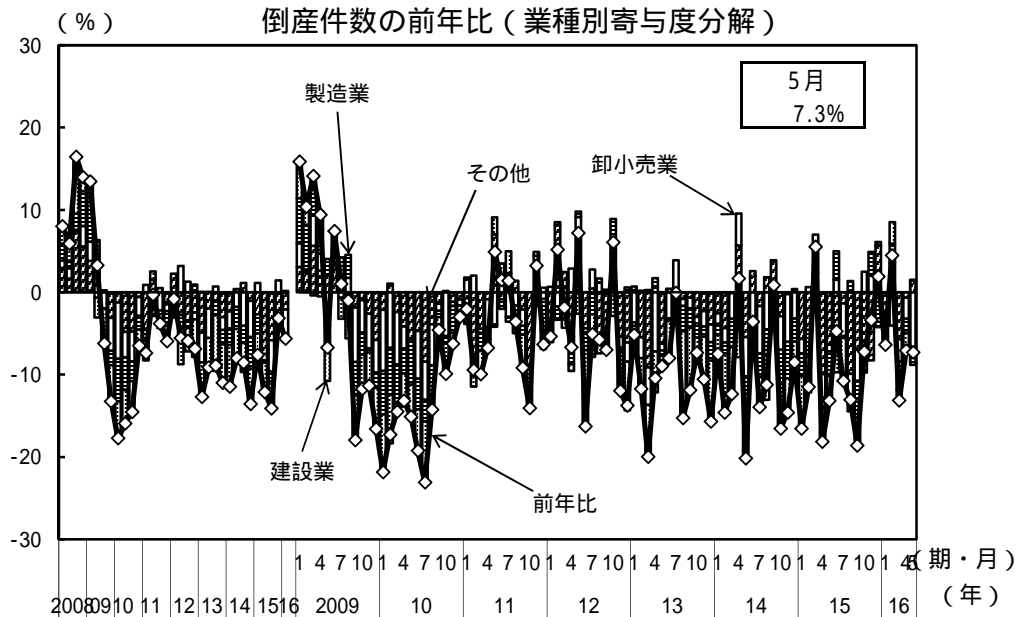
	[2013年] 2013年度	[2014年] 2014年度	[2015年] 2015年度	2015年10 - 12月期	2016年1 - 3月期	2016年3月	4月	5月
企業倒産件数	[10,855] 10,536	[9,731] 9,543	[8,812] 8,684	2,152	2,144	746	695	671
前年比(%)	[10.4] 10.0	[10.3] 9.4	[9.4] 9.0	3.1	5.6	13.1	7.0	7.3
前期比(%)				(1.8)	(1.0)	(14.0)	(7.2)	(6.8)
負債金額(億円)	[27,823] 27,749	[18,740] 18,686	[21,123] 20,358	6,332	4,663	1,758	1,033	1,158
前年比(%)	[27.4] 9.7	[32.6] 32.6	[12.7] 8.9	51.5	14.0	21.3	46.3	9.3
大型倒産除く(億円)	[10,370] 9,982	[9,031] 8,744	[8,007] 7,950	1,963	2,016	781	646	584
前年比(%)	[12.3] 13.6	[12.9] 12.4	[11.3] 9.0	1.5	2.7	5.4	4.8	18.3

倒産件数の推移

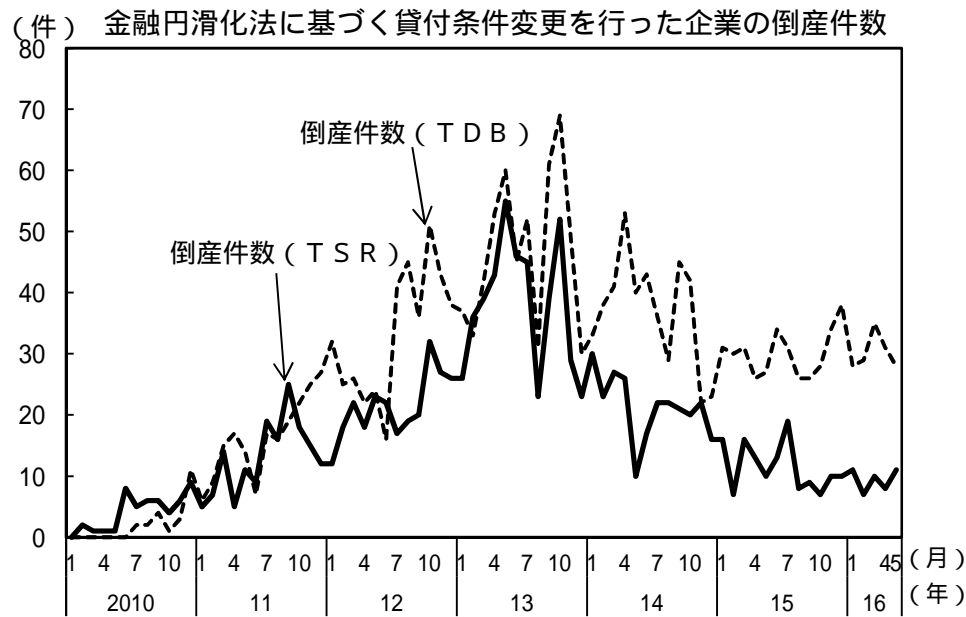


(備考) 1. (株)東京商工リサーチ(TSR)「倒産月報」により作成。

2. 内閣府による季節調整値。太線は後方3か月移動平均。



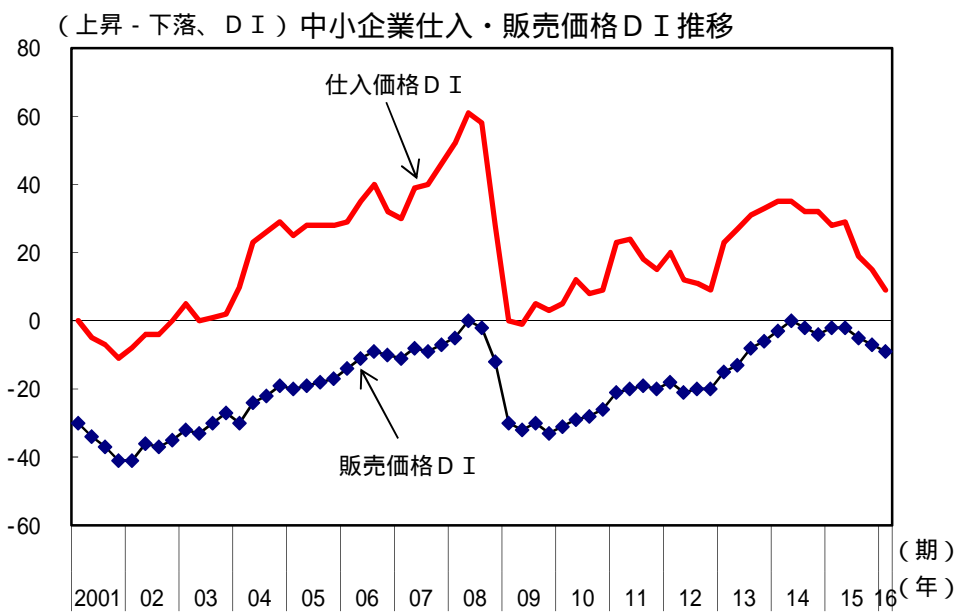
(備考) (株)東京商工リサーチ (TSR) 「倒産月報」により作成。



(備考) (株)東京商工リサーチ (TSR) 「倒産月報」、(株)帝国データバンク (TDB) 「全国企業倒産集計」により作成。



(備考) (株)日本政策金融公庫「中小企業景況調査」、
(株)商工組合中央金庫「中小企業月次景況観測」により作成。



(備考) 日本銀行「全国企業短期経済観測調査」により作成。