

6. 輸出・輸入・国際収支

輸出は、おおむね横ばいとなっている。

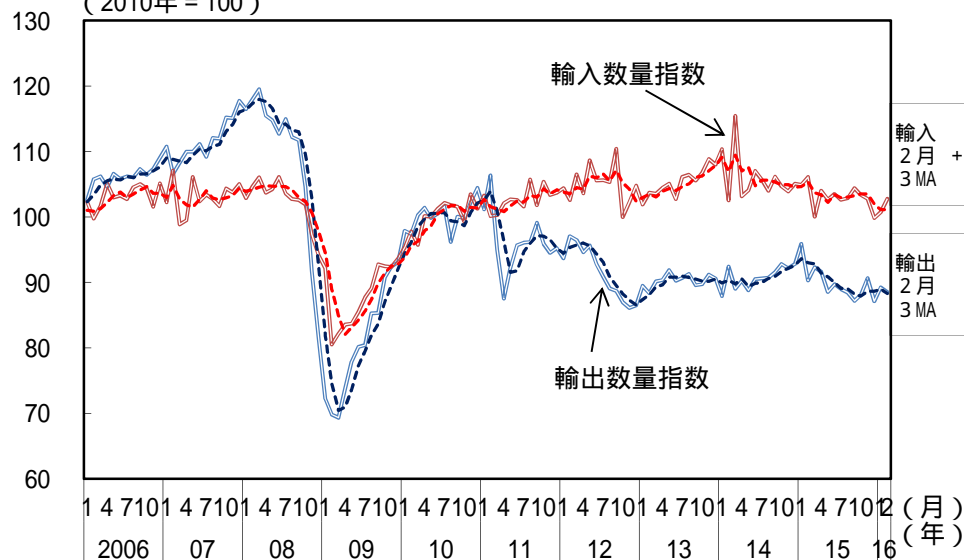
輸入は、おおむね横ばいとなっている。

貿易・サービス収支の黒字は、増加傾向にある。

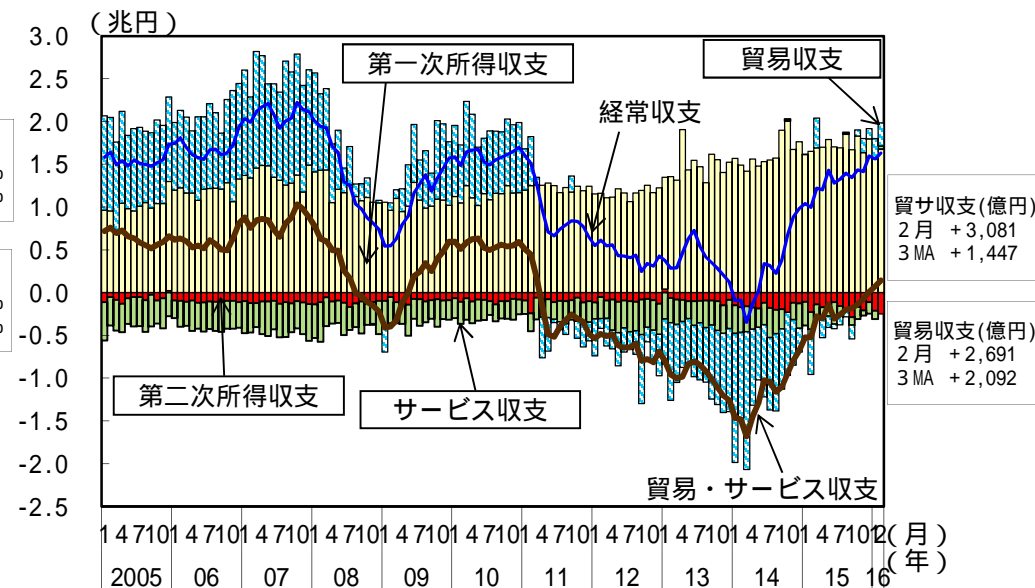
(前年同期(月)比、[]内は暦年前年比、()内は季節調整済前期(月)比、%、Pは速報値)

	[2014年] 2014年度	[2015年] 2015年度	2015年7 - 9月	2015年10 - 12月	2015年12月	16年1月	2月
輸出数量	[0.6] 1.4	[1.0]	(2.0) 2.9	(0.5) 4.0	(3.9) 4.4	(2.4) 9.1	(0.8) 0.2
輸入数量	[0.6] 2.1	[2.8]	(0.1) 1.9	(1.2) 2.5	(2.8) 5.0	(0.9) 5.0	(P 2.0) P 2.3
貿易・サービス収支(億円)	[134,988] 93,142	[23,072]	5,502	193	160	P 1,420	P 3,081
貿易収支(億円)	[104,653] 65,890	[6,288]	3,755	3,587	1,211	P 2,373	P 2,691
第一次所得収支(億円)	[193,738] 199,755	[206,526]	52,127	52,607	17,969	P 15,644	P 16,760
経常収支(億円)	[38,805] 87,245	[164,127]	40,284	47,910	16,710	P 14,924	P 17,335
金融収支(億円)(原数値)	[62,371] 137,595	[211,452]	54,646	49,065	14,161	P 12,154	P 31,667

輸出入数量指数(季調値)の動向
(2010年 = 100)



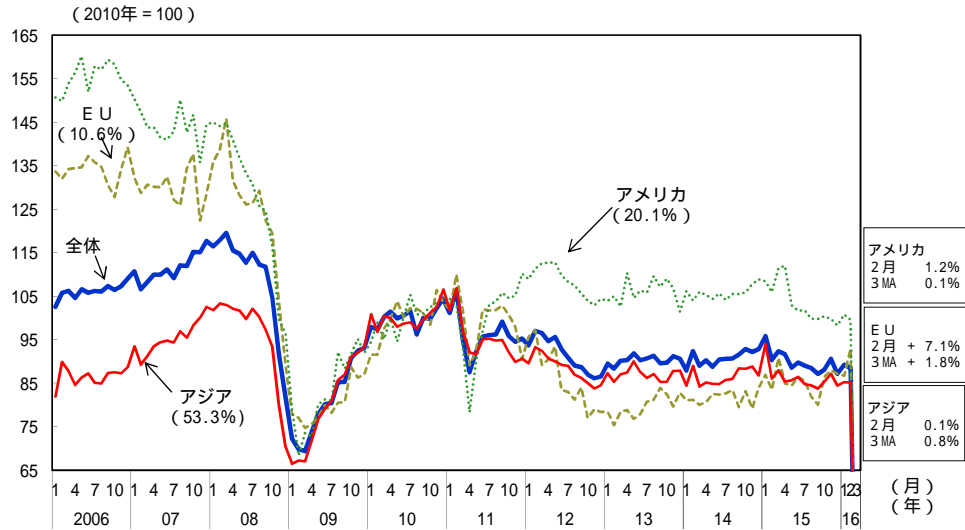
経常収支の動向



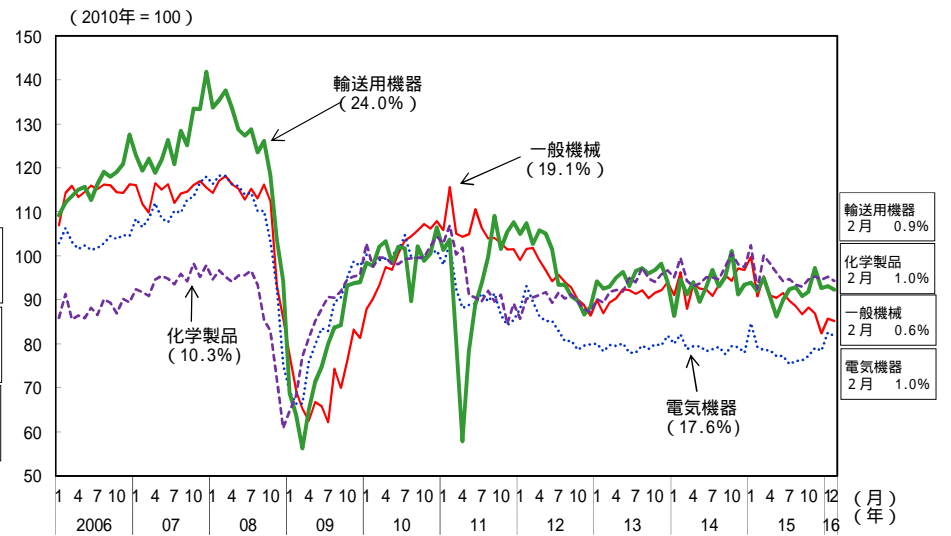
- (備考) 1. 財務省「貿易統計」、「国際収支状況」により作成。
 2. 「輸出数量指数」、「輸入数量指数」は、内閣府による季節調整値。
 3. 左図は実線が単月、点線が後方3か月移動平均の値。
 4. 右図は積上げが単月、折線が後方3か月移動平均の値。

地域別輸出入数量指数

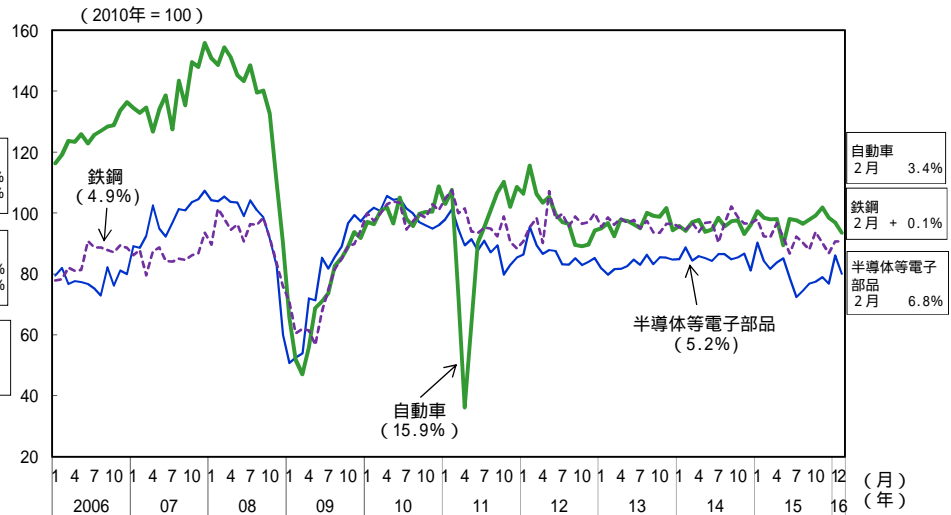
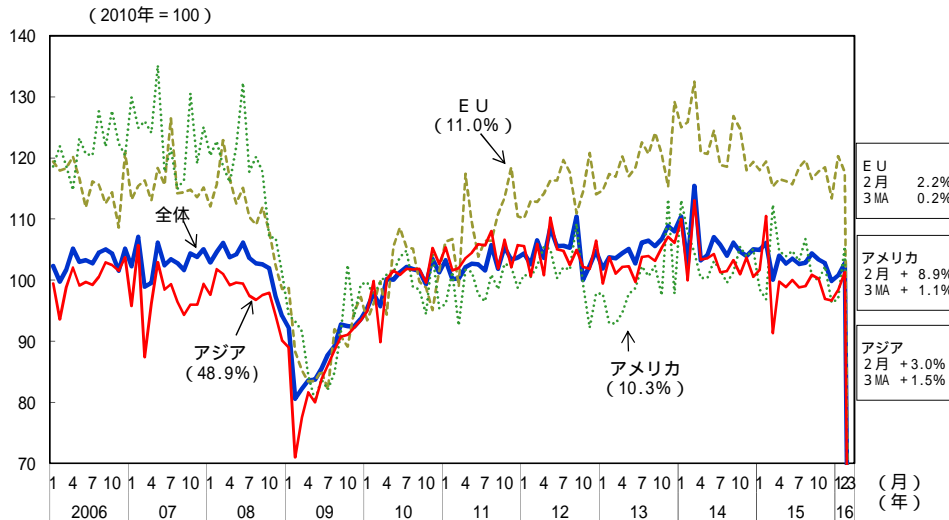
輸出



品目別輸出数量指数



輸入



(備考) 1. 財務省「貿易統計」により作成
2. 内閣府による季節調整値。括弧内は2015年の金額ウェイト。