

## 6. 輸出・輸入・国際収支

輸出は、弱含んでいる。

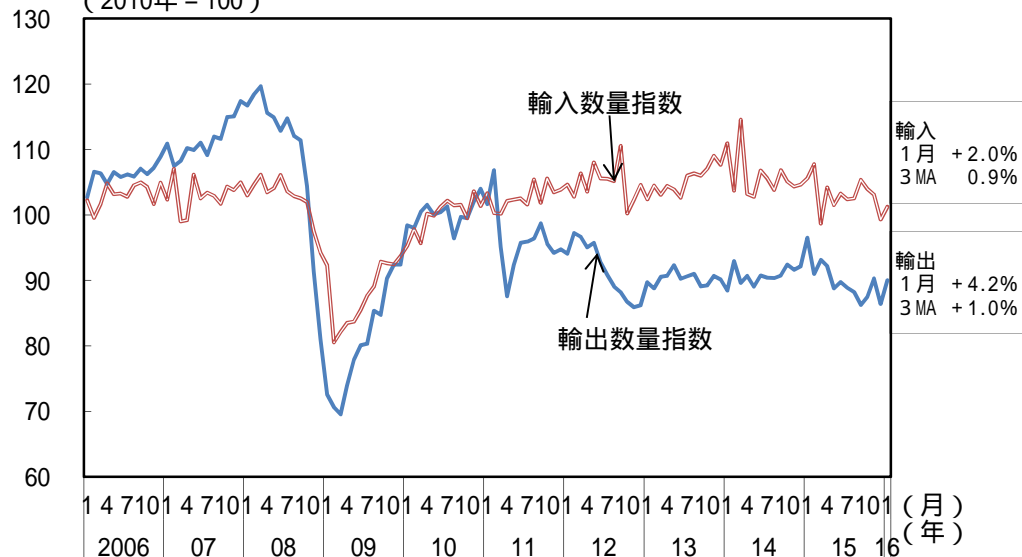
輸入は、おおむね横ばいとなっている。

貿易・サービス収支の赤字は、減少傾向にある。

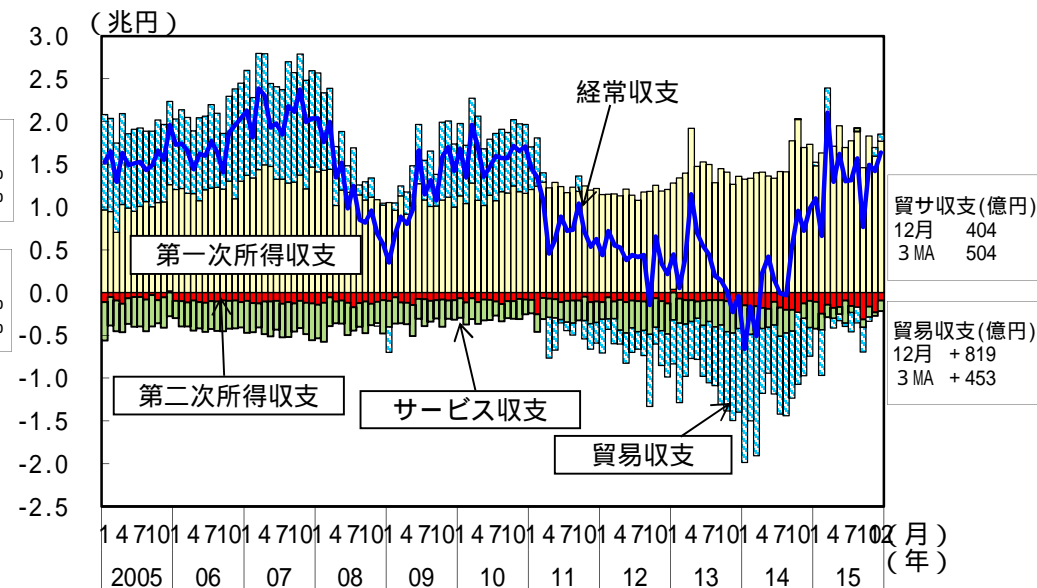
(前年同期(月)比、[ ]内は暦年前年比、( )内は季節調整済前期(月)比、%、Pは速報値)

	[2014年] 2014年度	[2015年] 2015年度	2015年7 - 9月	2015年10 - 12月	2015年11月	2015年12月	2016年1月
輸出数量	[0.6] 1.4	[ 1.0]	( 2.8 ) 2.9	( 0.3 ) 4.0	( 3.2 ) 3.1	( 4.3 ) 4.4	( P 4.2 ) P 9.1
輸入数量	[0.6] 2.1	P [ 2.8]	( 0.4 ) 1.9	( P 1.2 ) P 2.5	( 0.9 ) 1.6	( P 3.7 ) P 5.0	( P 2.0 ) P 5.1
貿易・サービス収支(億円)	[ 134,817] 93,142	P [ 22,062]	8,248	P 1,512	P 625	P 404	
貿易収支(億円)	[ 104,016] 65,659	P [ 6,434]	6,939	P 1,360	P 1,032	P 819	
第一次所得収支(億円)	[181,203] 191,797	P [207,767]	51,153	P 51,941	P 15,933	P 17,705	
經常収支(億円)	[26,458] 79,309	P [166,413]	36,500	P 45,526	P 14,235	P 16,354	
金融収支(億円)(原数値)	[54,991] 133,088	P [211,374]	55,166	P 45,361	P 27,474	P 13,921	

輸出入数量指数(季調値)の動向  
(2010年 = 100)



經常収支の動向

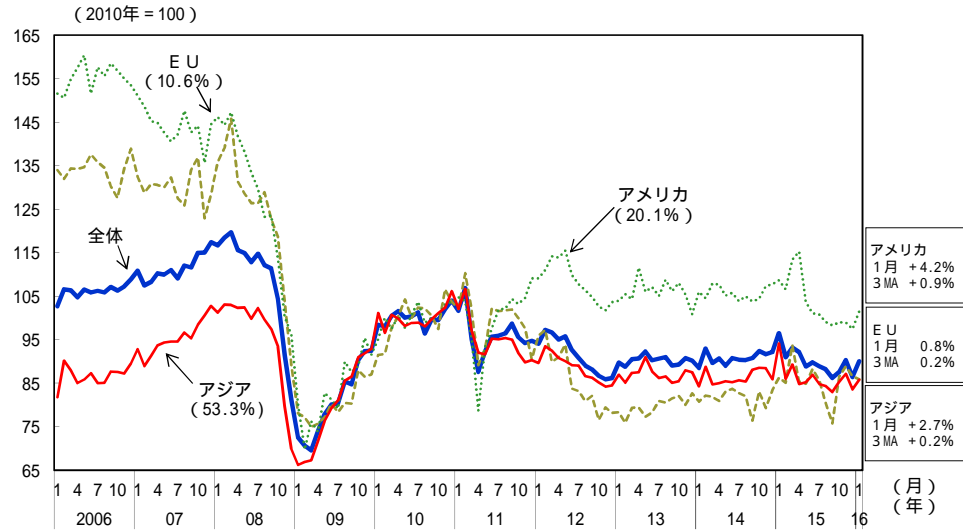


(備考) 1. 財務省「貿易統計」、「国際収支状況」により作成。

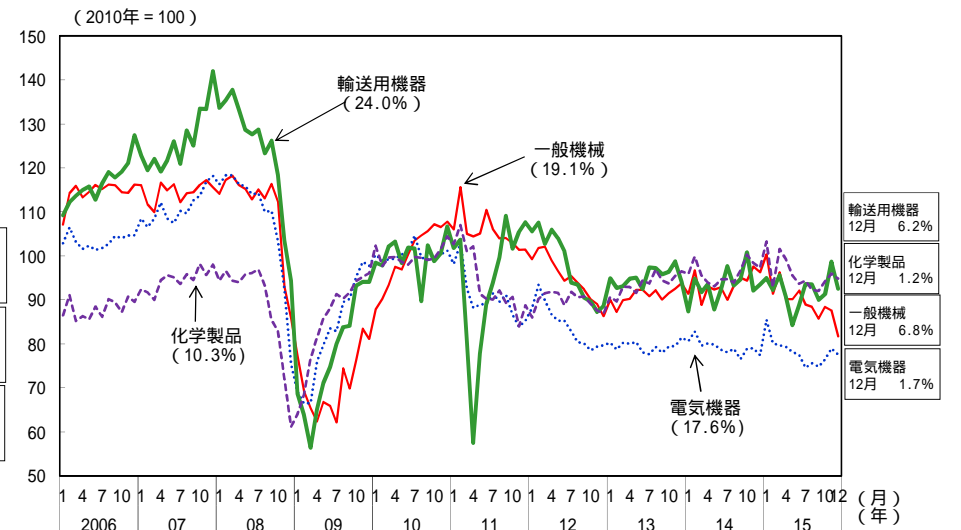
2. 「輸出数量指数」、「輸入数量指数」は、内閣府による季節調整値。

# 地域別輸出入数量指数

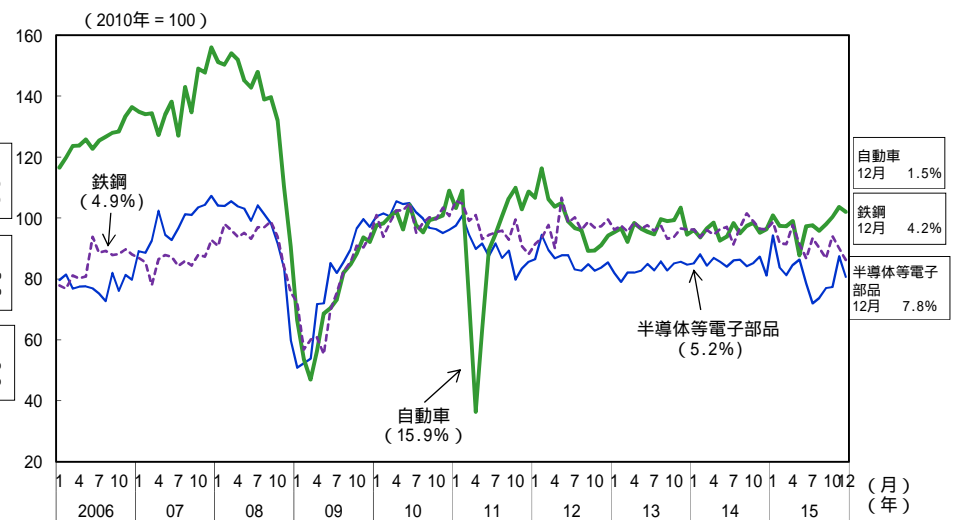
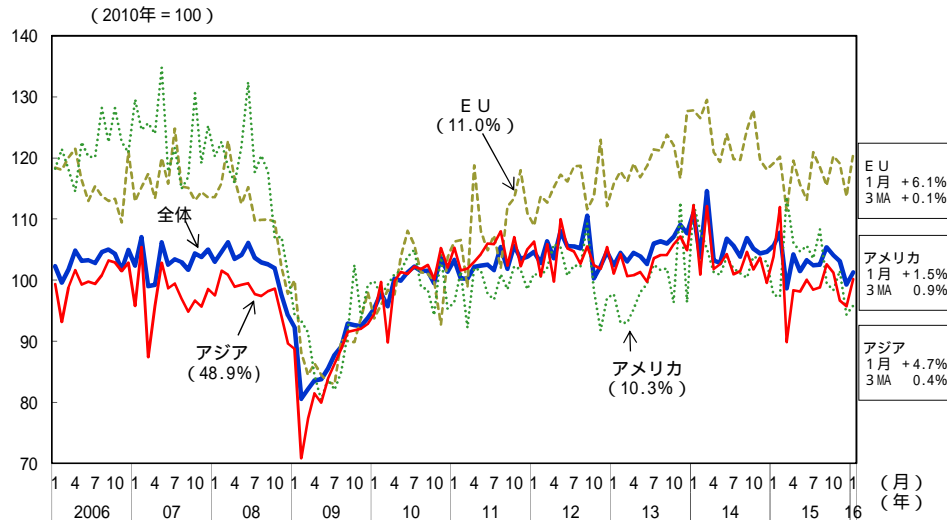
## 輸出



# 品目別輸出数量指数



## 輸入



(備考) 1. 財務省「貿易統計」により作成。  
2. 内閣府による季節調整値。括弧内は2015年の金額ウェイト。