

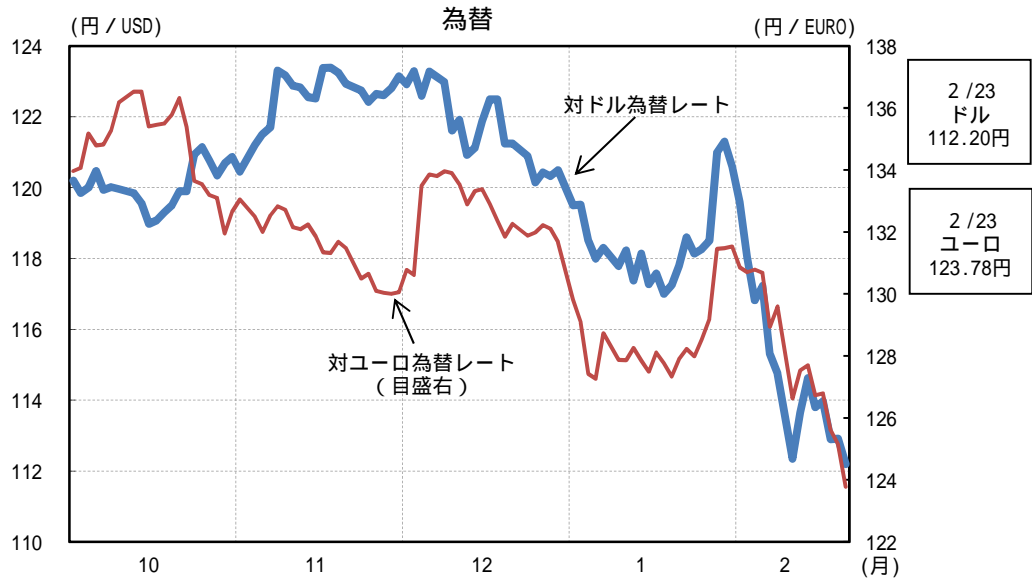
12. 金融

株価（日経平均株価）は、16,000円台から17,800円台まで上昇した後、14,900円台まで下落し、その後、16,000円台まで上昇した。
対米ドル円レートは、117円台から121円台まで円安方向に推移した後、112円台まで円高方向に推移した。

(%, ポイント, 円)

	2014年	2015年	2013年度	2014年度	2015年			2015年		2016年	
					4-6月	7-9月	10-12月	11月	12月	1月	
コールレート (無担保翌日物)	0.068	0.073	0.073	0.068	0.067	0.075	0.076	0.078	0.075	0.074	2/23 -0.001
ユーロ円TIBOR (3カ月物)	0.207	0.170	0.224	0.196	0.169	0.169	0.169	0.169	0.169	0.169	2/23 0.099
国債流通利回り	0.548	0.360	0.691	0.478	0.401	0.395	0.306	0.309	0.295	0.220	2/23 -0.005
株式相場 東証株価指数(TOPIX)	1,263	1,554	1,186	1,324	1,623	1,573	1,545	1,582	1,551	1,412	2/23 1,291
日経平均株価	15,460	19,203	14,406	16,253	20,058	19,474	19,035	19,581	19,202	17,302	16,052
円相場 (対米ドル)	105.79	121.09	100.16	109.75	121.42	122.31	121.45	122.54	121.84	118.25	2/23 112.20
(対ユーロ)	140.34	134.32	134.20	138.69	134.22	136.04	133.00	131.64	132.52	128.33	123.78
(韓国ウォン・1円当たり)	9.96	9.35	10.90	9.68	9.05	9.59	9.53	9.41	9.65	10.20	2/22 10.84
日銀当座預金残高 (億円、前年比)	1,453,432 87.4	2,206,414 51.8	950,352 134.7	1,632,092 71.7	2,156,517 54.2	2,323,006 50.5	2,471,072 44.4	2,431,761 45.2	2,523,310 41.5	2,548,690 40.5	
マネタリーベース	43.2	34.0	44.0	39.7	(r29.7) 35.0	(r30.6) 33.7	(r28.6) 31.5	(r35.9) 32.5	(r7.9) 29.5	(32.1) 28.9	
マネーストック (M2)	3.4	3.7	3.9	3.3	(3.9) 3.9	(4.0) 4.0	(r2.4) r3.4	(r2.7) 3.3	(r1.0) r3.1	(2.4) 3.2	
マネーストック (広義流動性)	3.4	4.1	3.7	r3.3	(5.9) 4.3	(4.8) 4.5	(1.8) 3.9	(1.4) 4.0	(r▲0.7) 3.6	(1.2) 3.6	
銀行貸出	2.4	2.6	2.3	2.5	2.6	2.7	2.3	2.3	2.2	2.4	
普通社債発行額(億円)	110,334	88,980	104,070	109,003	25,440	21,466	22,109	4,663	10,667	4,346	

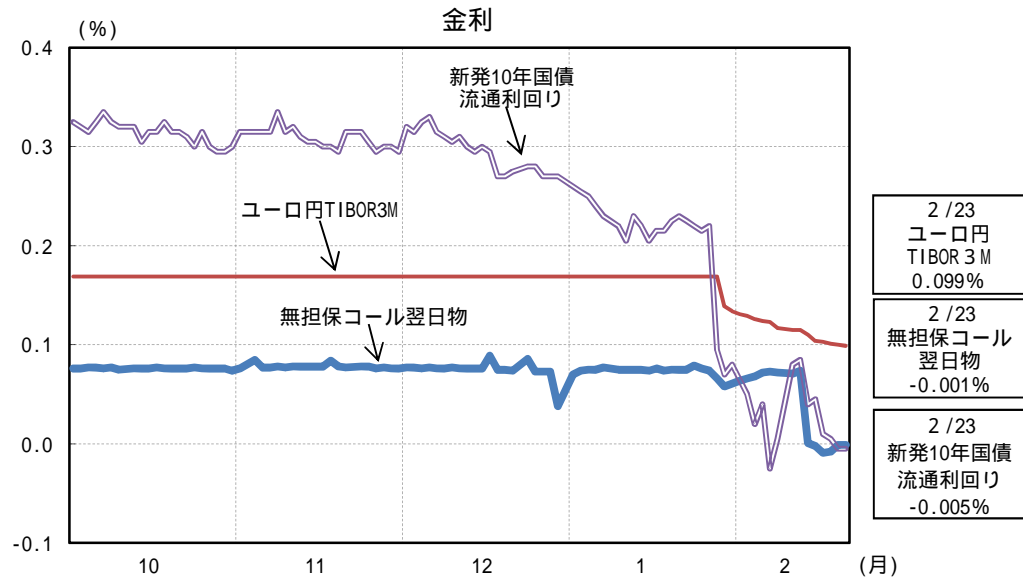
- (備考) 1. コールレート、ユーロ円TIBOR、国債利回り、株価、円相場の年・年度・四半期・月次は、日次データの平均値。
2. 国債流通利回りは、新発10年国債流通利回り。
3. 円相場(対米ドル)はインターバンク直物中心相場、円相場(対ユーロ)はインターバンク直物17時時点。円相場(韓国ウォン)はインターバンク直物NY17時時点。
4. 日銀当座預金残高は、準備預金積み期間中の平均残高。
5. マネタリーベース及びマネーストックは、平均残高の前年同期(月)比。()内は季調済前期比年率。
6. 銀行貸出は、銀行計(都市銀行等、地方銀行、第二地方銀行の合計)の平均残高の前年同期(月)比。
7. 普通社債発行額は国内発行分であり、円建て外債及び資産担保型社債を含む。
8. マネーストック(広義流動性)は、IMF国際収支マニュアル第6版に準拠した「対外資産負債残高」等の公表に伴い遡及改定を実施。
9. rは、数値改訂を示す。



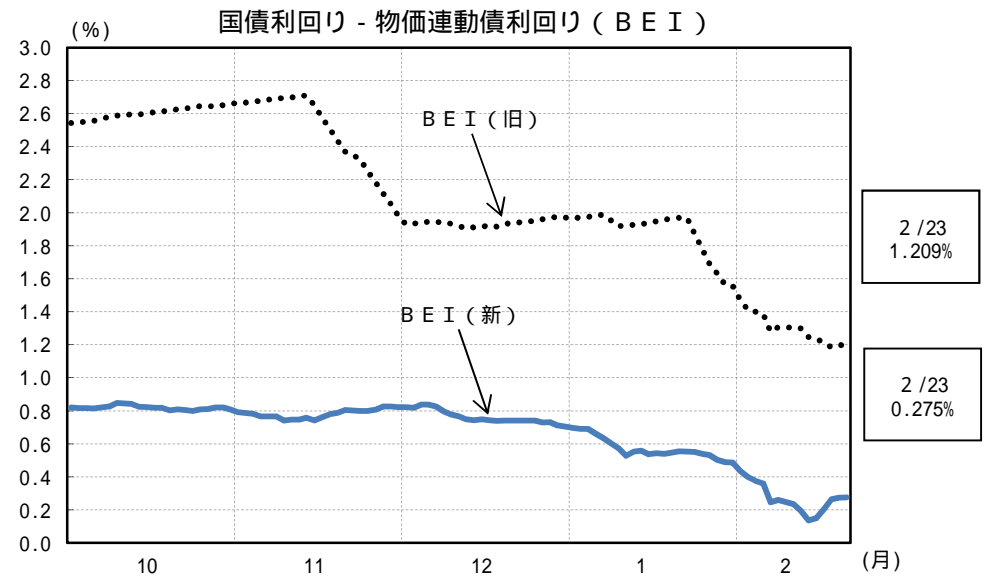
(備考) 1. 日経NEEDSにより作成。
2. 対ドル為替レートはインターバンク直物中心相場。対ユーロ為替レートは直物17時時点。



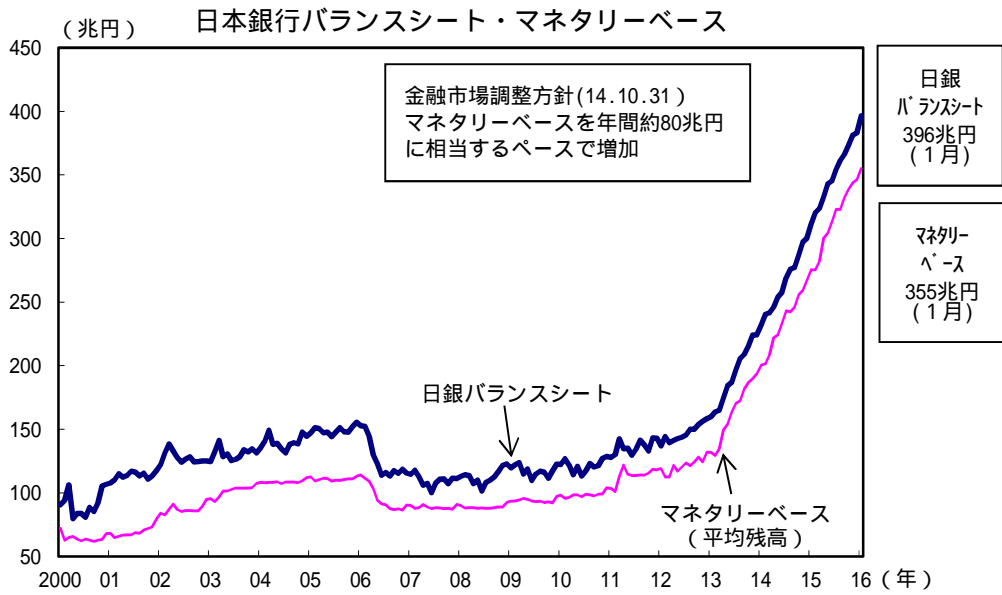
(備考) 日経NEEDSにより作成。



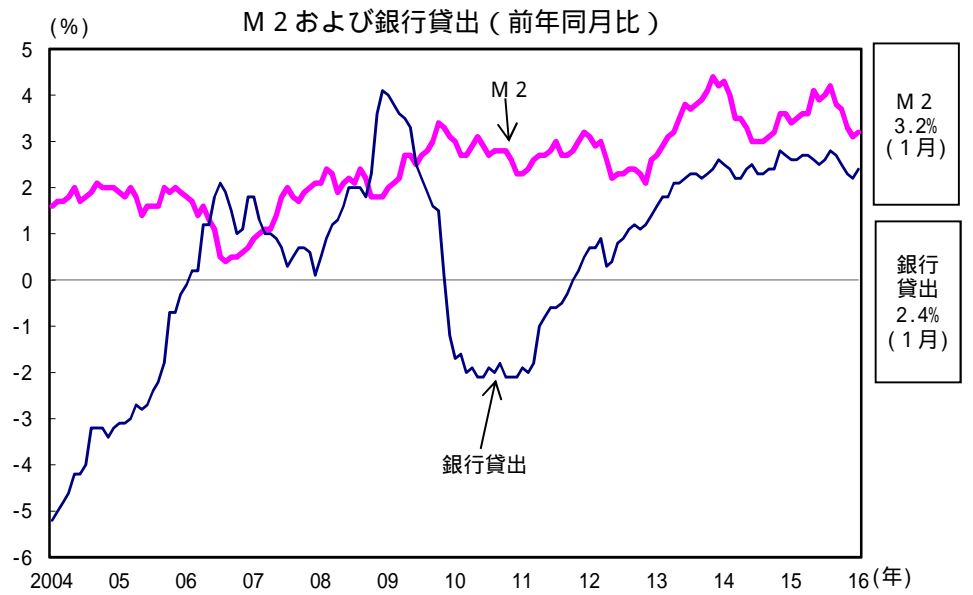
(備考) 日経NEEDSにより作成。



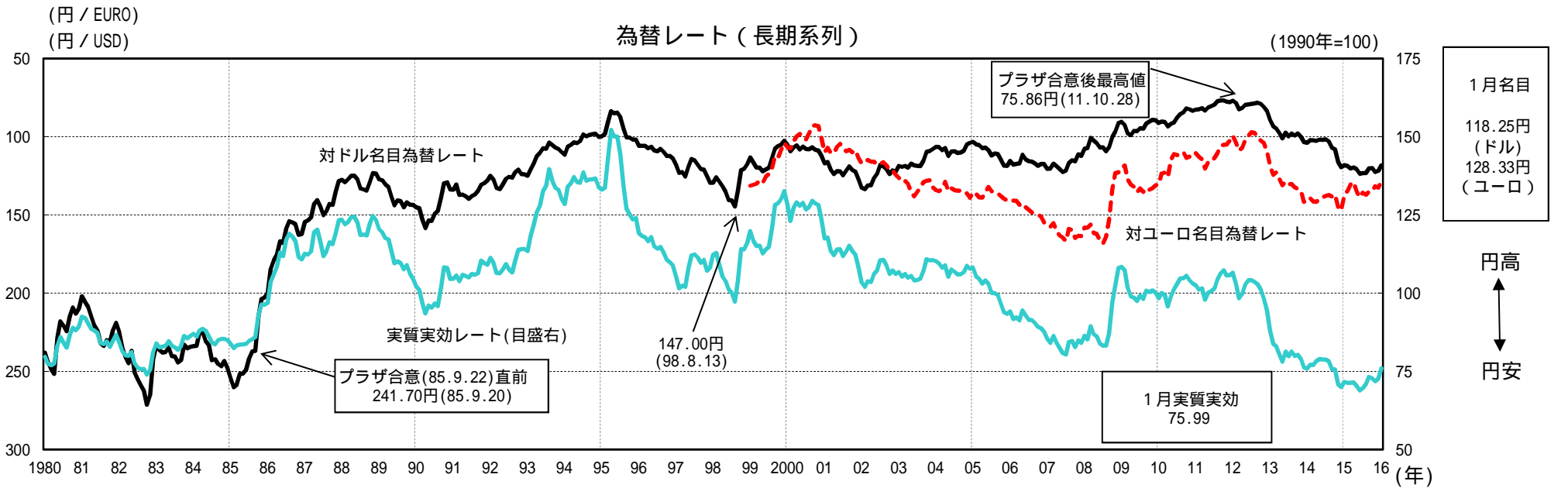
(備考) 1. Bloombergにより作成。
2. BEI (ブレイク・イーブン・インフレ率) はそれぞれの時点で残存期間が最長のもの (BEI (旧)は旧物価連動国債、BEI (新)は新物価連動国債 (残存10年物)) を使用。



(備考) 日本銀行「マネタリーベース」、「日本銀行勘定」により作成。

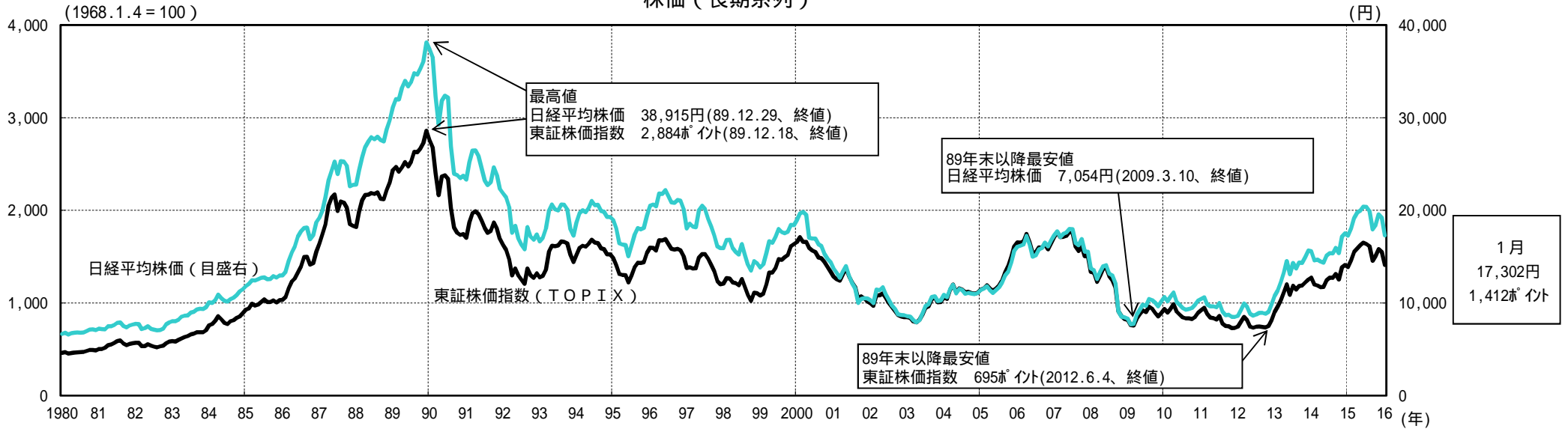


(備考) 1. 日本銀行「マネースtock」、「貸出・預金動向」により作成。
2. 銀行貸出は、銀行計(都銀等、地銀、地銀の合計)の平残の前年同月比。



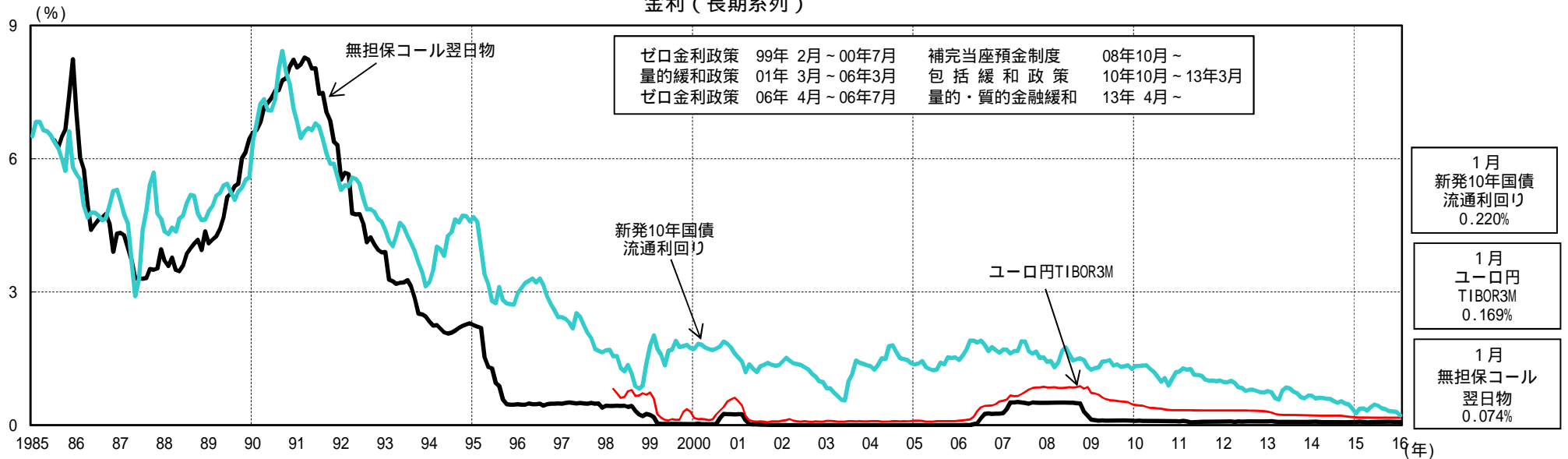
(備考) 1. 日経NEEDS、日本銀行により作成。
2. 対ドル名目為替レートはインターバンク直物中心相場(月中平均)。対ユーロ名目為替レートは直物17時時点(月中平均)。実質実効為替レートは日本銀行公表値より作成。

株価（長期系列）



(備考) 1. 日経NEEDSにより作成。日経平均株価、東証株価指数ともに月中平均。
2. 東証株価指数は、1968年1月4日時点をもととして算出。

金利（長期系列）



(備考) 1. 日経NEEDS、Bloombergにより作成。
2. 新発10年国債流通利回り、無担保コール翌日物、ユーロ円TIBOR3Mともに月中平均。