

11. 物価

国内企業物価は、緩やかに下落している。消費者物価は、緩やかに上昇している。

(前年同期(月)比、[]内は暦年前年比、()内は前期(月)比、< >内は季節調整済前期(月)比、%)

		[2014年] 2014年度	[2015年] 2015年度	2015年7-9月	2015年10-12月	2015年11月	12月	2016年1月
国内企業物価		[3.1] 2.8	[2.2]	(1.0) 3.6	(1.4) 3.6	(0.1) 3.6	(0.4) 3.5	P (0.9) 3.1
	夏季電力料金調整後	[3.2] 2.8	[2.3]	(1.2) 3.5	(1.2) 3.6	(0.1) 3.6	(0.4) 3.5	P (0.9) 3.1
	(参考指数(消費税抜き))	[1.1] 0.0	[3.0]	(1.2) 3.6	(1.2) 3.7	(0.1) 3.7	(0.3) 3.5	P (0.9) 3.2
輸出物価	[3.2] 2.9	[1.3]	(1.5) 2.5	(2.8) 4.8	(0.6) 5.4	(1.0) 7.0	P (2.7) 6.9	
輸入物価	[4.2] 0.2	[11.2]	(2.2) 10.8	(5.5) 17.2	(0.5) 17.6	(2.7) 18.5	P (5.3) 17.8	
契約通貨	[1.7] 5.7	[18.3]	(2.4) 19.6	(4.6) 19.3	(0.9) 19.3	(2.1) 18.2	P (3.0) 16.6	
企業向けサービス価格	[2.6] 3.3	P [1.2]	(0.0) 0.6	P (0.1) 0.4	(0.2) 0.2	P (0.1) 0.4		
国際運輸を除くベース	[2.6] 3.3	P [1.3]	< 0.2 > 0.7	P < 0.0 > 0.5	< 0.0 > 0.4	P < 0.1 > 0.5		
消費者物価	総合	[2.7] 2.9	[0.8]	< 0.0 > 0.2	< 0.0 > 0.3	< 0.1 > 0.3	< 0.0 > 0.2	< 0.0 > 0.1
	生鮮食品	[6.2] 6.0	[6.8]	(0.7) 6.1	(4.3) 6.2	(7.2) 6.3	(2.4) 2.6	< 0.3 > 0.3
	石油製品	[5.4] 1.7	[13.9]	(1.0) 15.4	(5.5) 16.4	(1.3) 15.9	(2.9) 15.9	
	生鮮食品を除く総合	[2.6] 2.8	[0.5]	< 0.0 > 0.1	< 0.1 > 0.0	< 0.1 > 0.1	< 0.1 > 0.1	< 0.2 > 0.1
	連鎖基準	[2.7] -	[0.6] -	-	-	< 0.1 > 0.1	< 0.0 > 0.1	
	生鮮食品、石油製品及びその他特殊要因を除く総合	[2.3] 2.7	[1.4]	< 0.4 > 1.1	< 0.3 > 1.2	< 0.1 > 1.2	< 0.1 > 1.2	< 0.2 > 0.8
	連鎖基準	[2.3] -	[1.4] -	-	-	< 0.1 > 1.1	< 0.1 > 1.1	
	(消費税率上げの影響を除く)	[0.8] -	[0.9] -			< - > -	< - > -	
	食料(酒類を除く)及びエネルギーを除く総合	[1.8] 2.2	[1.0]	< 0.4 > 0.8	< 0.1 > 0.8	< 0.1 > 0.9	< 0.0 > 0.8	< 0.2 > 0.6
	連鎖基準	[2.1] -	[1.0] -	-	-	< 0.0 > 0.8	< 0.0 > 0.7	0.4

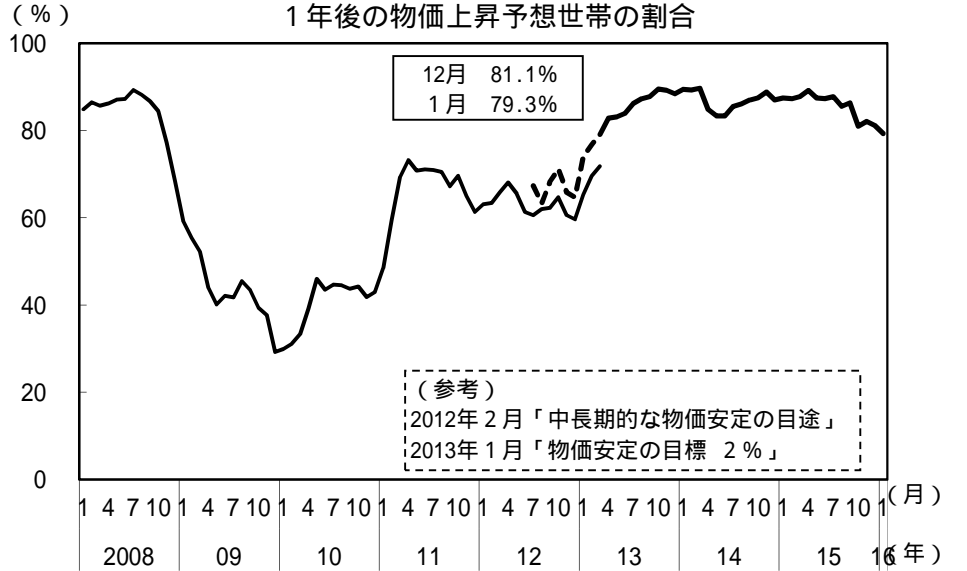
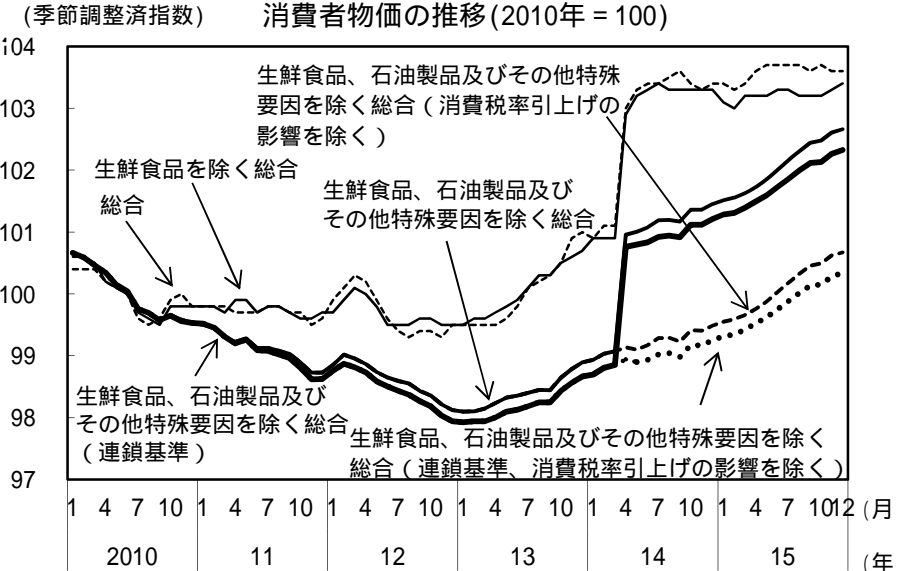
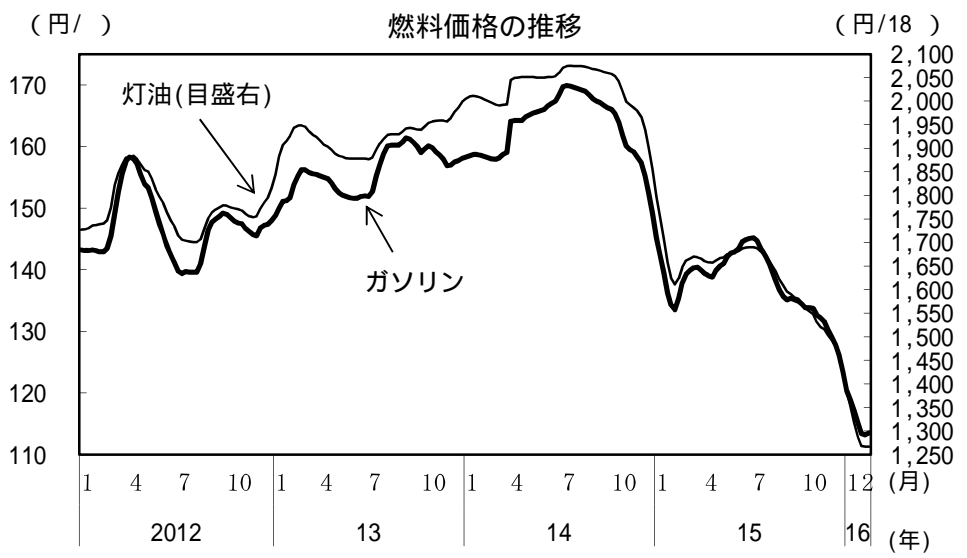
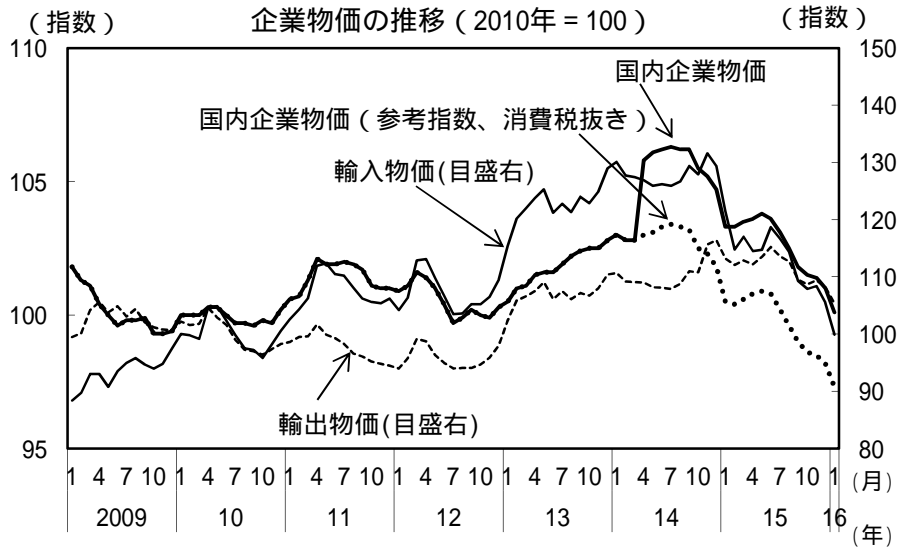
消費者物価
(東京都区部)
12月 1月(P)
< 0.0 > < 0.3 >
0.1 0.3

< 0.0 > < 0.2 >
0.1 0.1

< 0.1 > < 0.2 >
1.0 0.8

< 0.0 > < 0.2 >
0.6 0.4

(備考) 1. 消費者物価、企業物価及び企業向けサービス価格は2010年基準。Pは速報値。
 2. 企業向けサービス価格の「国際運輸を除くベース」は、国際航空旅客輸送、定期船、不定期船、外航タンカー、国際航空貨物輸送、国際郵便を除いたもの。
 3. 消費者物価の「生鮮食品、石油製品及びその他特殊要因を除く総合」は、「生鮮食品を除く総合」から、石油製品、電気代、都市ガス代、米類、切り花、鶏卵、固定電話通信料、診療代、介護料、たばこ、公立高校授業料、私立高校授業料を除いたもの。
 4. 企業向けサービス価格の「国際運輸を除くベース」の季節調整済前月比、消費者物価の「生鮮食品」及び「石油製品」の四半期前期比及び前年同期比、「生鮮食品を除く総合(連鎖基準)」及び「食料(酒類を除く)及びエネルギーを除く総合(連鎖基準)」の季節調整済前月比、「生鮮食品、石油製品及びその他特殊要因を除く総合」は、内閣府試算値。



(備考) 上図: 日本銀行「企業物価指数」より作成。国内企業物価、国内企業物価(参考指数、消費税抜き)は、いずれも夏季電力料金調整後。
下図: 総務省「消費者物価指数」により作成。「生鮮食品、石油製品及びその他特殊要因を除く総合」は内閣府試算。

(備考) 上図: 資源エネルギー庁「石油製品価格調査」により作成。価格は税込み。
下図: 内閣府「消費動向調査」により作成(一般世帯)。2013年4月から郵送調査への変更等があったため、それ以前の訪問留置調査の数値と不連続が生じている。破線部(2012年7月から2013年3月)は、郵送調査による試験調査の参考値。