９．倒産
倒産件数は、おおむね横ばいとなっている。

（株）東京商工リサーチ（ＴＳＲ）「倒産月報」　　（前年比は原数値、（ ）内は季調済前期（月）比、％）

	[2013年] 2013年度	[2014年] 2014年度	[2015年] 2015年度	2015年７－９月期	10－12月期	2015年10月	11月	12月
企業倒産件数	[10,855] 10,536	[9,731] 9,543	[8,812] -	2,092	2,152	742	711	699
前年比（%）	[▲10.4] ▲10.0	[▲10.3] ▲9.4	[▲9.4] -	▲14.1	▲3.1	▲7.2	▲3.3	1.8
前期比（%）				(▲7.1)	(2.1)	(1.5)	(3.6)	(▲4.7)
負債金額（億円）	[27,823] 27,749	[18,740] 18,686	[21,123] -	4,888	6,332	1,062	1,416	3,853
前年比（%）	[▲27.4] ▲9.7	[▲32.6] ▲32.6	[0.0] -	21.5	0.0	▲14.3	22.6	116.1
大型倒産除く（億円）	[10,370] 9,982	[9,031] 8,744	[8,007] -	1,817	1,963	712	639	611
前年比（%）	[▲12.3] ▲13.6	[▲12.9] ▲12.4	[▲11.3] -	▲17.5	▲1.5	▲4.9	▲3.3	4.8

倒産件数の推移

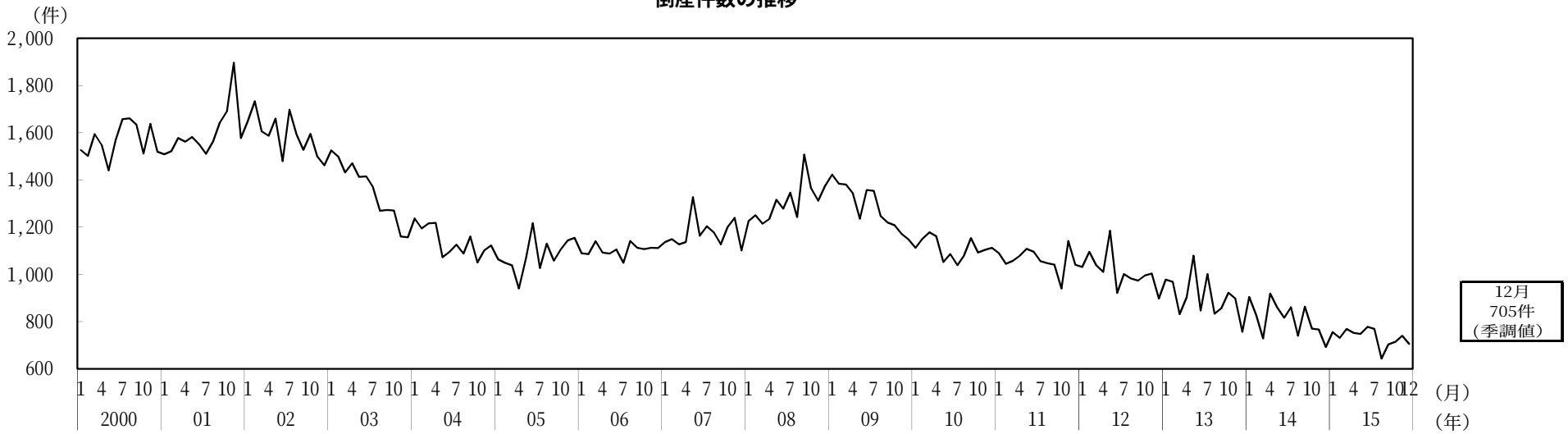

（備考）１．(株)東京商工リサーチ（ＴＳＲ）「倒産月報」により作成。
２．内閣府による季節調整値。

倒産件数の前年比（業種別寄与度分解）

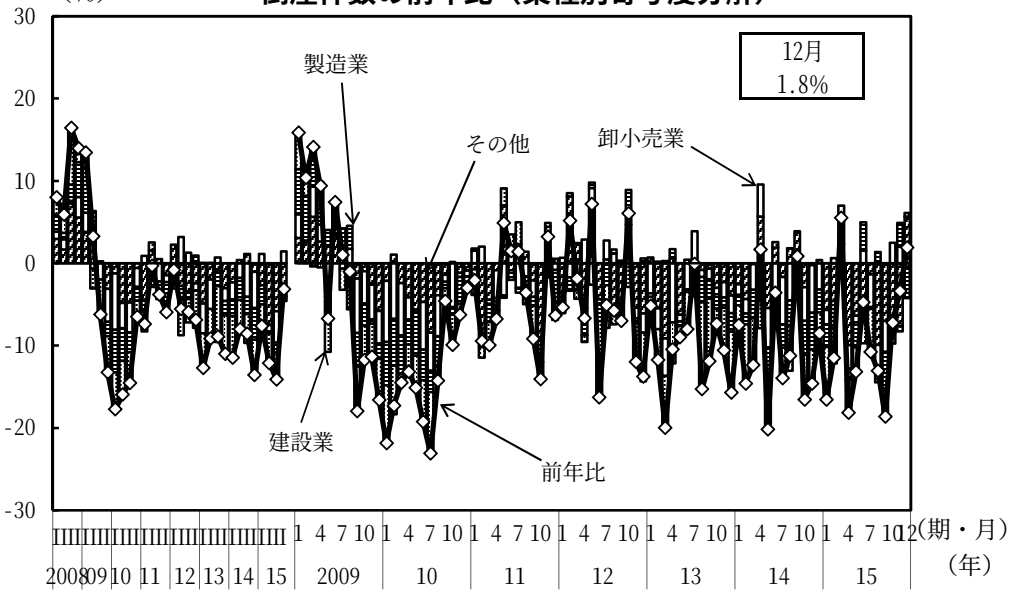

（備考）（株）東京商工リサーチ（ＴＳＲ）「倒産月報」により作成。

金融円滑化法に基づく貸付条件変更を行った企業の倒産件数

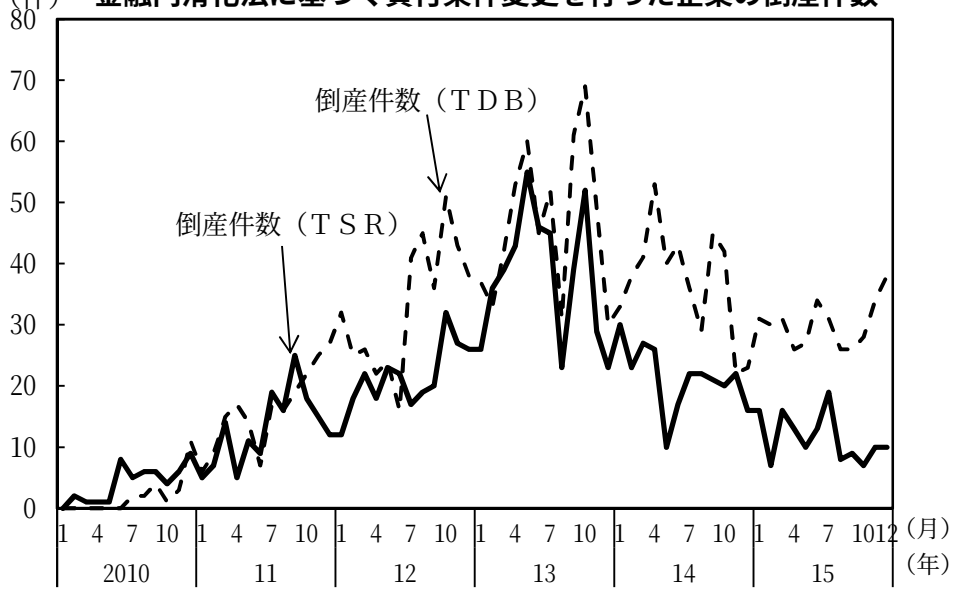

（備考）（株）東京商工リサーチ（ＴＳＲ）「倒産月報」、（株）帝国データバンク（ＴＤＢ）「全国企業倒産集計」により作成。

中小企業資金繰りＤＩ推移

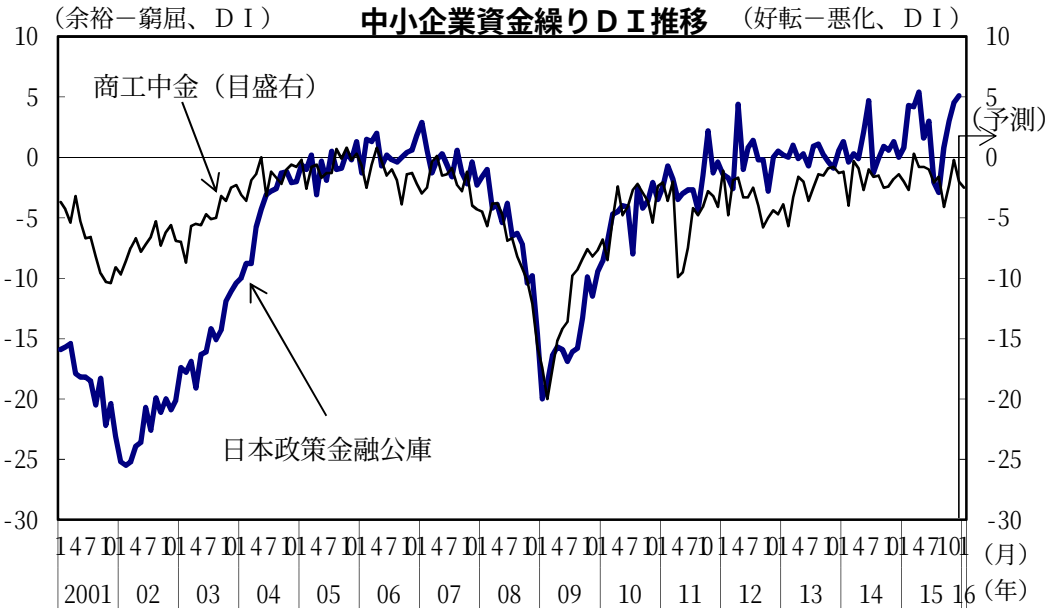

（備考）（株）日本政策金融公庫「中小企業景況調査」、
（株）商工組合中央金庫「中小企業月次景況観測」により作成。

中小企業仕入・販売価格ＤＩ推移

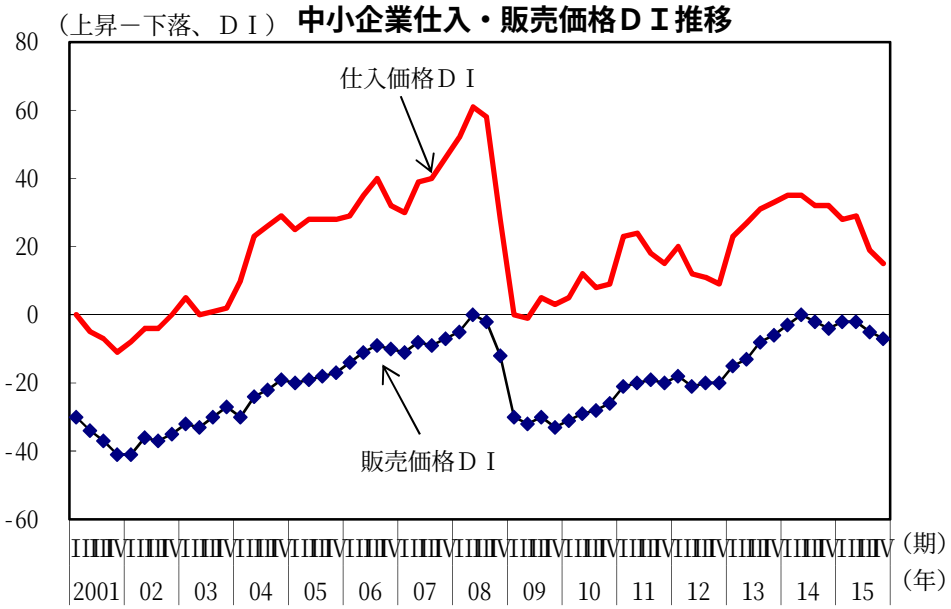

（備考）日本銀行「全国企業短期経済観測調査」により作成。