

9. 倒産

倒産件数は、おおむね横ばいとなっている。

(株)東京商工リサーチ(T S R)「倒産月報」

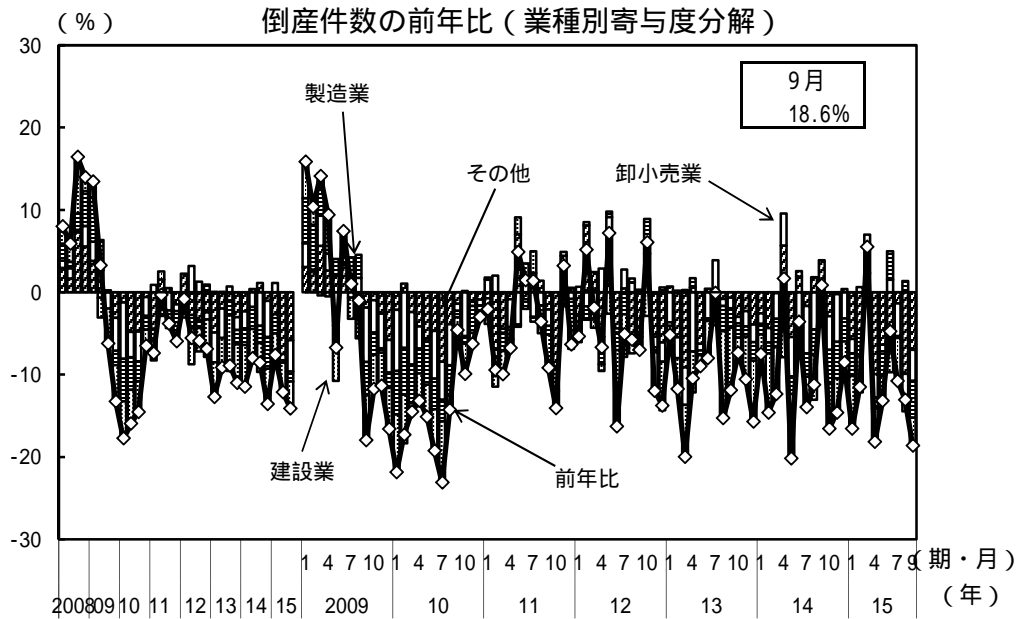
(前年比は原数値、()内は季調済前期(月)比、%)

	[2012年] 2012年度	[2013年] 2013年度	[2014年] 2014年度	2015年4 - 6月期	7 - 9月期	2015年7月	8月	9月
企業倒産件数	[12,124] 11,719	[10,855] 10,536	[9,731] 9,543	2,296	2,092	787	632	673
前年比(%)	[4.7] 7.8	[10.4] 10.0	[10.3] 9.4	12.1	14.1	10.7	13.0	18.6
前期比(%)				(1.0)	(7.1)	(1.2)	(16.3)	(9.3)
負債金額(億円)	[38,345] 30,757	[27,823] 27,749	[18,740] 18,686	4,473	4,888	1,200	978	2,708
前年比(%)	[6.7] 22.9	[27.4] 9.7	[32.6] 32.6	11.5	21.5	7.2	27.8	98.0
大型倒産除く(億円)	[11,826] 11,550	[10,370] 9,982	[9,031] 8,744	2,153	1,817	666	523	627
前年比(%)	[6.3] 6.4	[12.3] 13.5	[12.9] 12.4	12.9	17.5	8.0	21.2	22.9

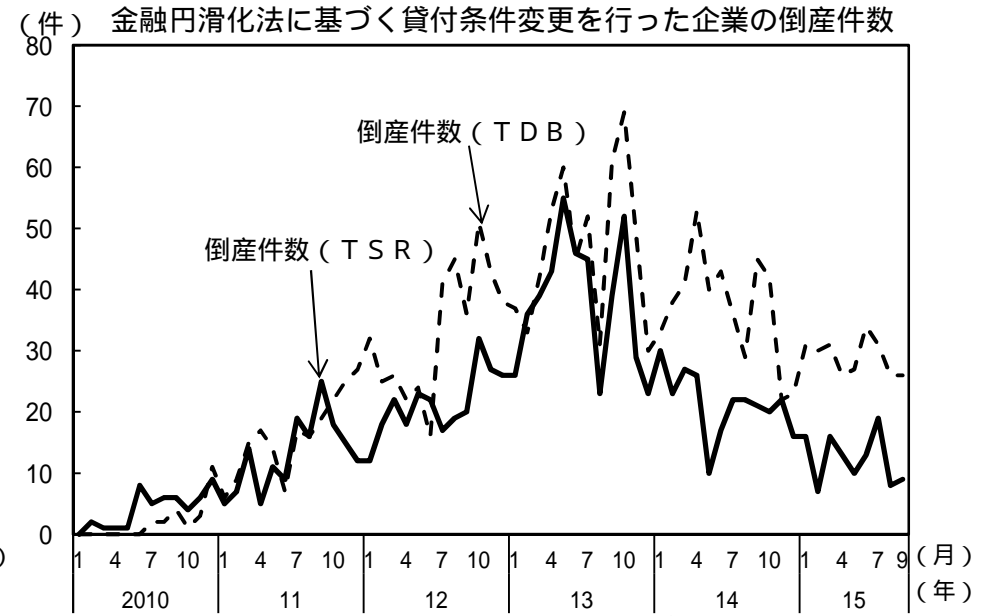
倒産件数の推移



(備考) 1. (株)東京商工リサーチ(T S R)「倒産月報」により作成。
2. 内閣府の試算による季節調整値。



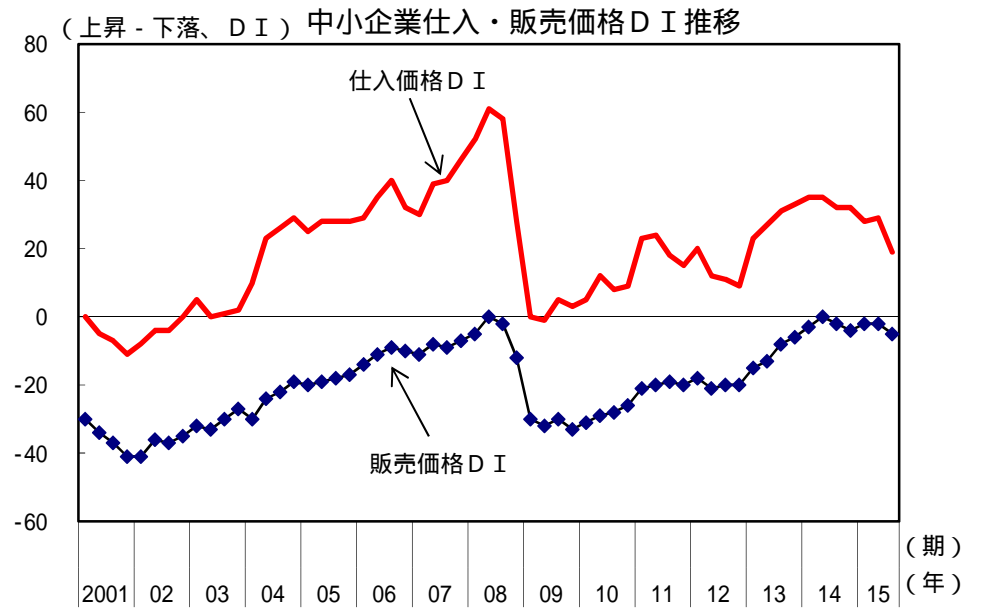
(備考) (株)東京商工リサーチ (TSR) 「倒産月報」により作成。



(備考) (株)東京商工リサーチ (TSR) 「倒産月報」、(株)帝国データバンク (TDB) 「全国企業倒産集計」により作成。



(備考) (株)日本政策金融公庫 「中小企業景況調査」、
(株)商工組合中央金庫 「中小企業月次景況観測」により作成。



(備考) 日本銀行 「全国企業短期経済観測調査」により作成。