

## 6. 輸出・輸入・国際収支

輸出は、おおむね横ばいとなっている。

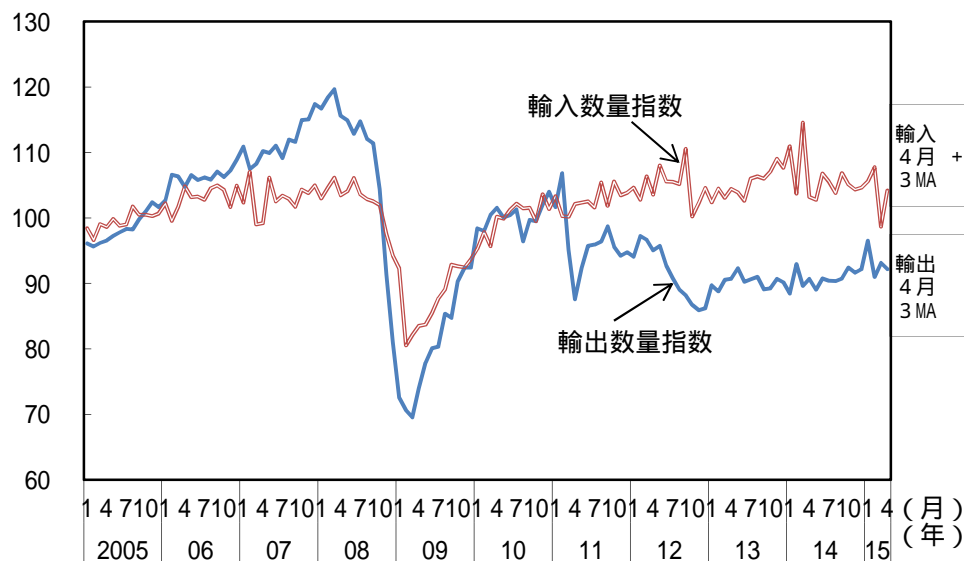
輸入は、おおむね横ばいとなっている。

貿易・サービス収支の赤字は、おおむね横ばいとなっている。

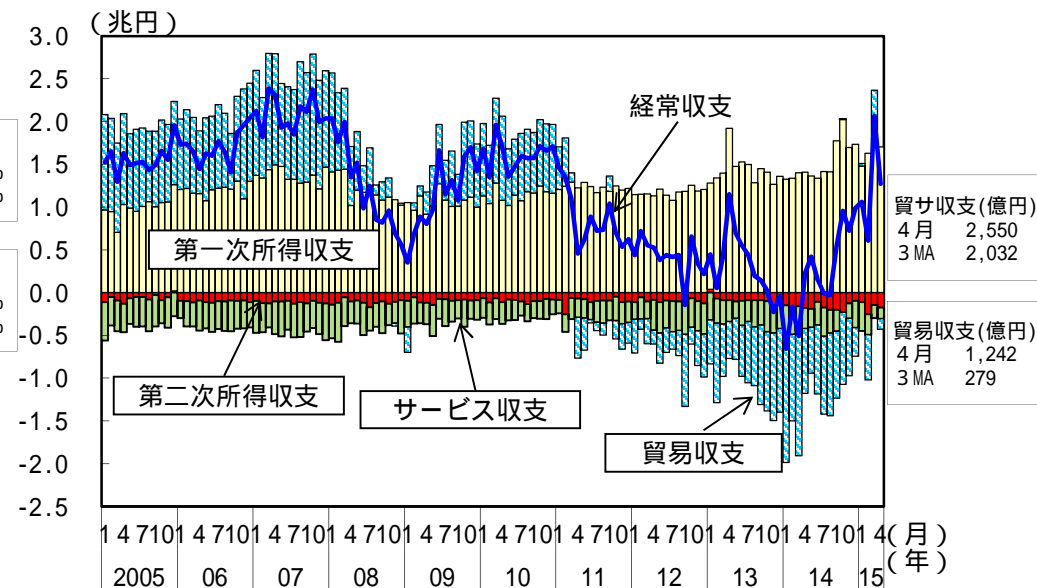
(前年同期(月)比、[ ]内は暦年前年比、( )内は季節調整済前期(月)比、%、Pは速報値)

	[2013年] 2013年度	[2014年] 2014年度	2014年10 - 12月	2015年1 - 3月	2月	3月	4月
輸出数量	[ 1.5] 0.6	[0.6] 1.4	( 1.7 ) 2.4	( 1.6 ) 3.8	( 5.7 ) 2.1	( 2.4 ) 3.2	( 1.1 ) 1.8
輸入数量	[0.3] 2.3	[0.6] 2.1	( 0.7 ) 3.5	( 0.6 ) 4.6	( 2.0 ) 4.5	( 8.5 ) 10.3	( P 5.6 ) P 0.1
貿易・サービス収支(億円)	[ 122,521] 144,635	[ 134,817] 93,810	23,333	P 6,598	P 7,665	P 4,120	P 2,550
貿易収支(億円)	[ 87,734] 110,187	[ 104,016] 65,708	18,457	P 740	P 5,266	P 5,671	P 1,242
第一次所得収支(億円)	[171,729] 173,820	[181,203] 191,369	54,518	P 49,017	P 16,270	P 17,979	P 17,039
經常収支(億円)	[39,317] 14,715	[26,458] 78,100	26,648	P 37,328	P 6,061	P 20,663	P 12,742
金融収支(億円)(原数値)	[ 9,336] 17,549	[54,991] 137,492	22,468	P 68,297	P 23,402	P 48,479	P 6,486

輸出入数量指数(季調値)の動向(2010年=100)



經常収支の動向

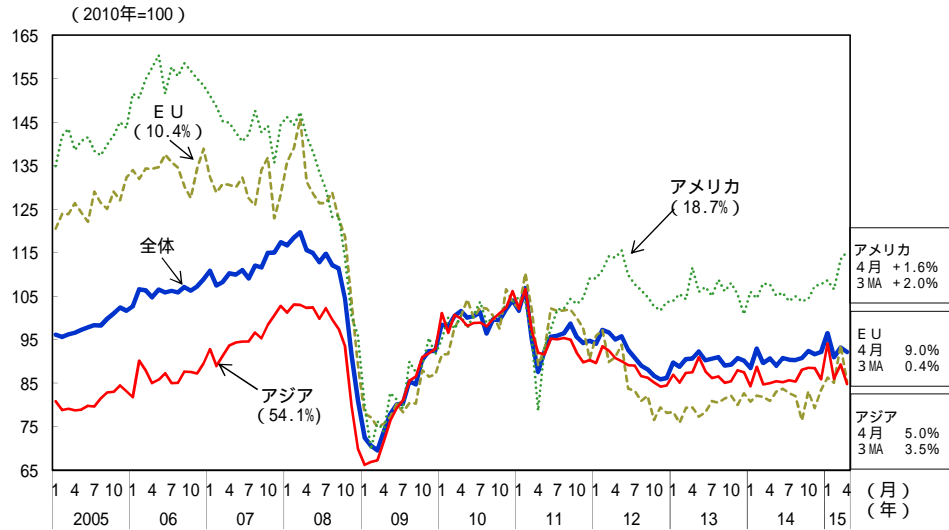


(備考) 1. 財務省「貿易統計」、「国際収支状況」により作成。

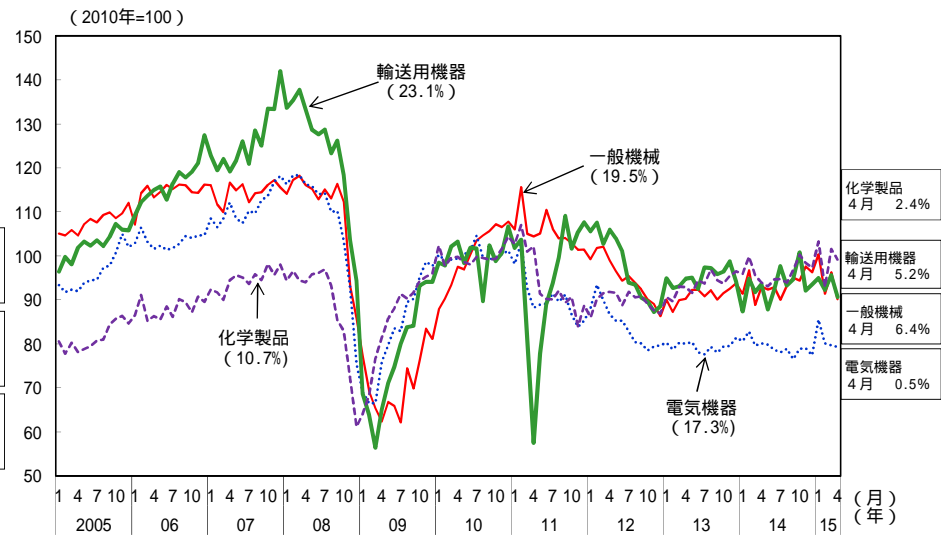
2. 「輸出数量指数」、「輸入数量指数」は、内閣府による季節調整値。

## 地域別輸出入数量指数 (2010年 = 100)

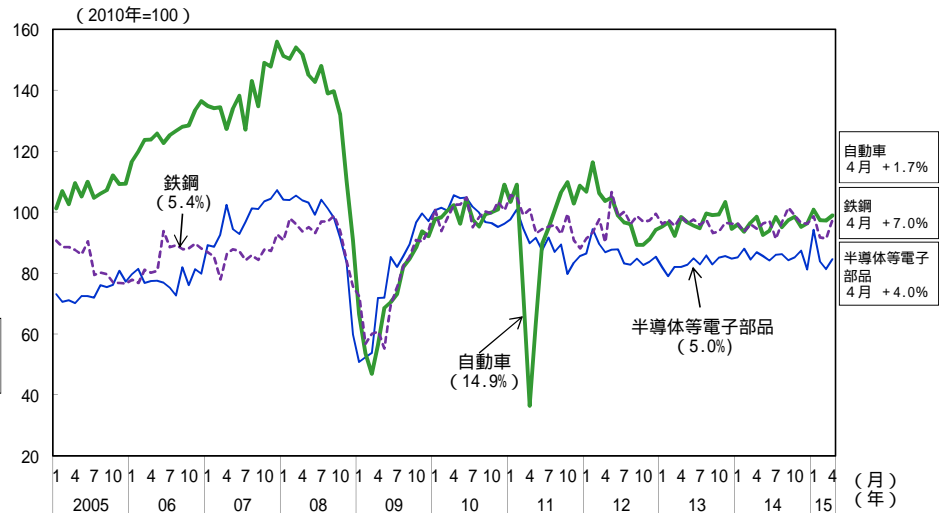
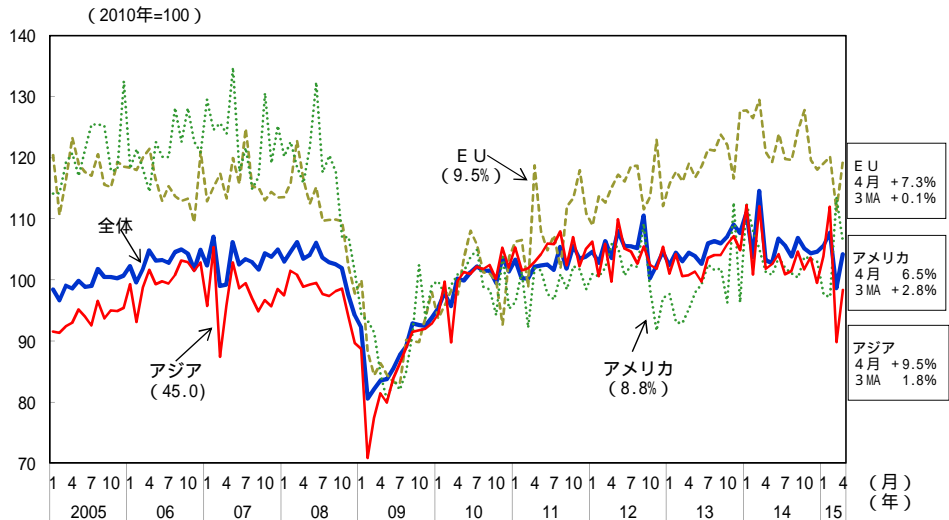
### 輸出



## 品目別輸出数量指数 (2010年 = 100)



### 輸入



(備考) 1. 財務省「貿易統計」により作成。  
2. 内閣府による季節調整値。括弧内は2014年の金額ウエイト。