

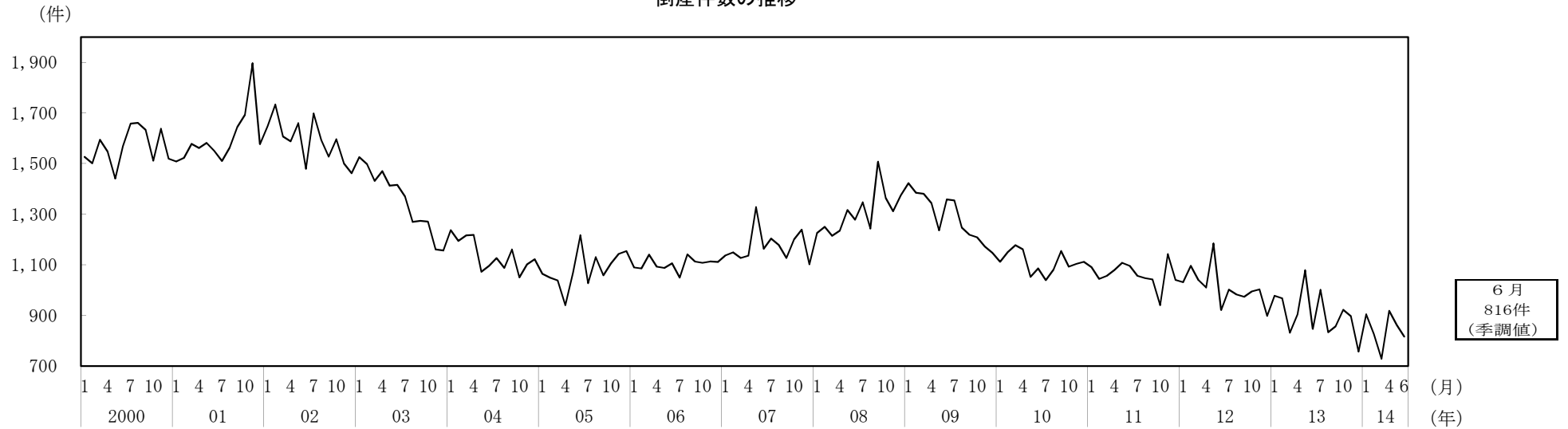
9. 倒産

倒産件数は、おおむね横ばいとなっている。

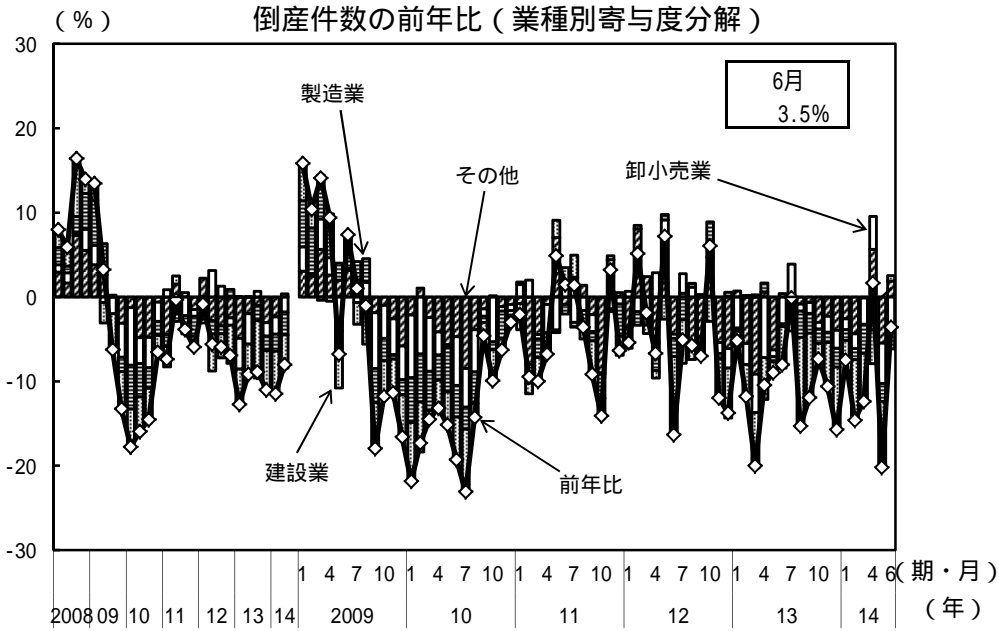
東京商工リサーチ「倒産月報」（前年比は原数値、（ ）内は季調済前期（月）比、％）

	[2011年] 2011年度	[2012年] 2012年度	[2013年] 2013年度	2014年1－3月期	4－6月期	2014年4月	5月	6月
企業倒産件数	[12,734]	[12,124]	[10,855]	2,460	2,613	914	834	865
前年比（％）	12,707 [▲4.4] ▲2.7	11,719 [▲4.7] ▲7.8	10,536 [▲10.4] ▲10.0	▲11.4	▲8.0	1.6	▲20.1	▲3.5
前期比（％）				(▲4.5)	(5.5)	(26.1)	(▲6.2)	(▲5.2)
負債金額（億円）	[35,929]	[38,345]	[27,823]	5,483	5,057	1,410	1,726	1,920
前年比（％）	39,906 [▲49.8] ▲15.5	30,757 [6.7] ▲22.9	27,749 [▲27.4] ▲9.7	▲1.3	▲59.3	▲79.4	▲0.3	▲49.9
大型倒産除く（億円）	[12,633]	[11,826]	[10,370]	2,360	2,472	920	812	739
前年比（％）	12,338 [▲8.9] ▲8.9	11,550 [▲6.3] ▲6.4	9,982 [▲12.3] ▲13.5	▲14.1	▲10.0	▲4.6	▲15.8	▲9.5

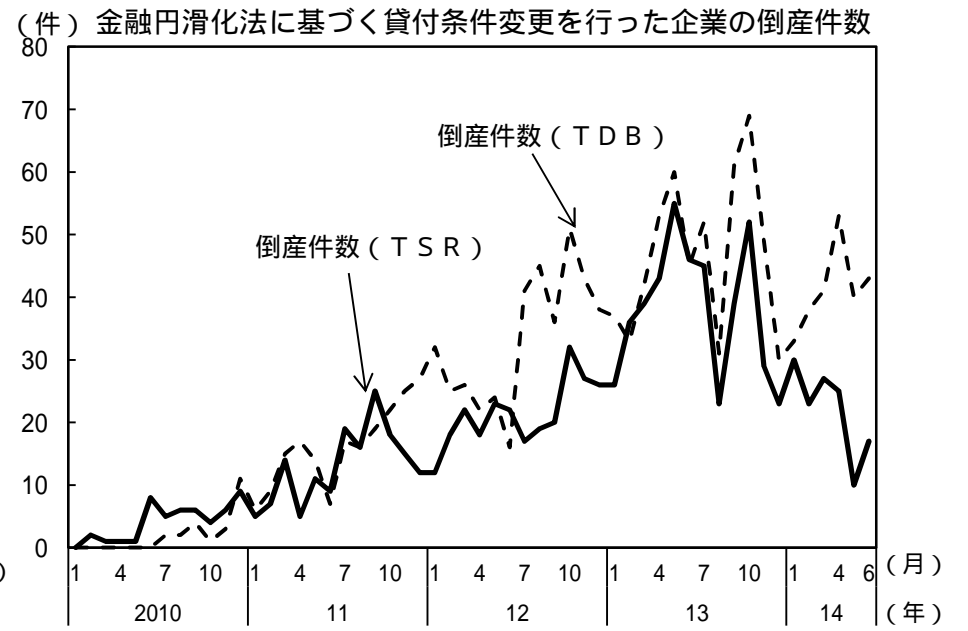
倒産件数の推移



(備考) 1. (株)東京商工リサーチ「倒産月報」により作成。
2. 季節調整値(内閣府にて季節調整)。



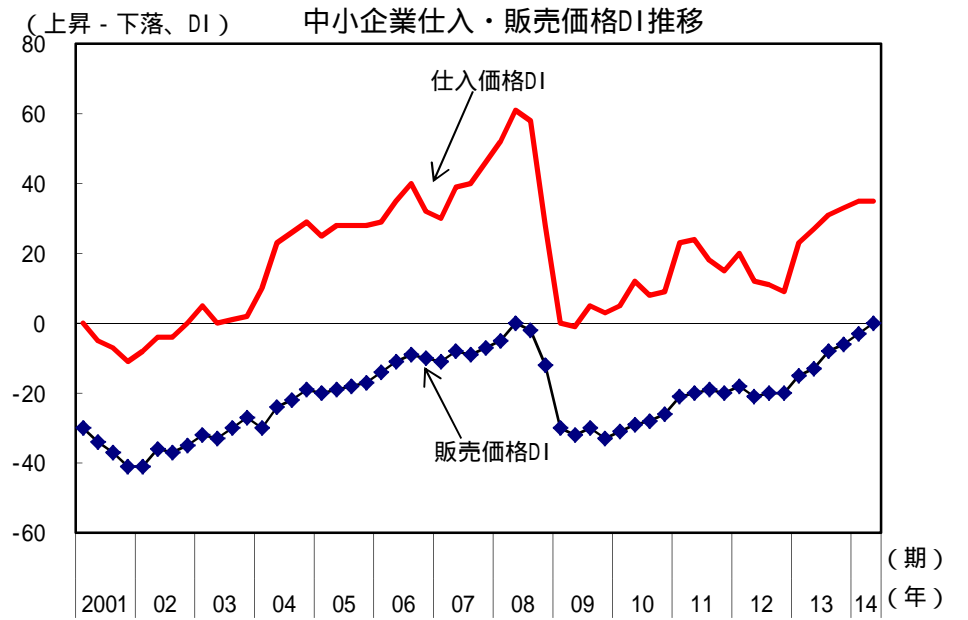
(備考) (株)東京商工リサーチ(TSR)「倒産月報」により作成。



(備考) (株)東京商工リサーチ(TSR)「倒産月報」、(株)帝国データバンク(TDB)「全国企業倒産集計」により作成。



(備考) (株)日本政策金融公庫「中小企業景況調査」、(株)商工組合中央金庫「中小企業月次景況観測」により作成。



(備考) 日本銀行「全国企業短期経済観測調査」により作成。