９．倒産

倒産件数は、緩やかに減少している。

東京商工リサーチ「倒産月報」（前年比は原数値、（ ）内は季調済前期（月）比、%）

	2012年	2012年度	2013年	2013年7-9月期	2013年10-12月期	2013年12月	1月	2月
企業倒産件数	12,124	11,719	10,855	2,664	2,571	750	864	782
前年比（%）	▲4.7	▲7.8	▲10.4	▲8.8	▲11.0	▲15.7	▲7.4	▲14.6
前期比（%）				(▲4.9)	(▲4.2)	(▲15.6)	(19.5)	(▲8.6)
負債金額（億円）	38,345	30,757	27,823	5,560	4,276	1,343	3,151	1,161
前年比（%）	6.7	▲22.9	▲27.4	▲50.1	▲39.9	▲35.5	40.3	▲32.4
大型倒産除く（億円）	11,826	11,550	10,370	2,472	2,401	666	849	775
前年比（%）	▲6.3	▲6.4	▲12.3	▲15.9	▲15.5	▲23.0	▲7.7	▲11.7

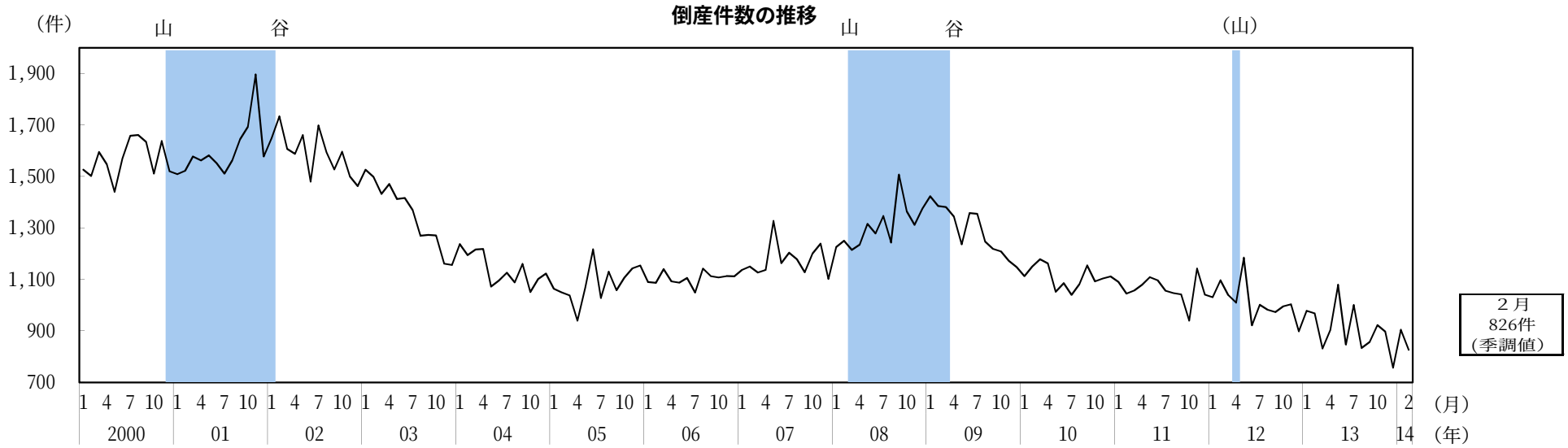

（備考）１．(株)東京商工リサーチ「倒産月報」により作成。
２．季節調整値(内閣府にて季節調整)。　３．シャドー部は景気後退期。また、2012年4月の山は暫定。
３．シャドー部は景気後退期。また、2012年5月の山は暫定。

倒産件数の前年比（業種別寄与度分解）

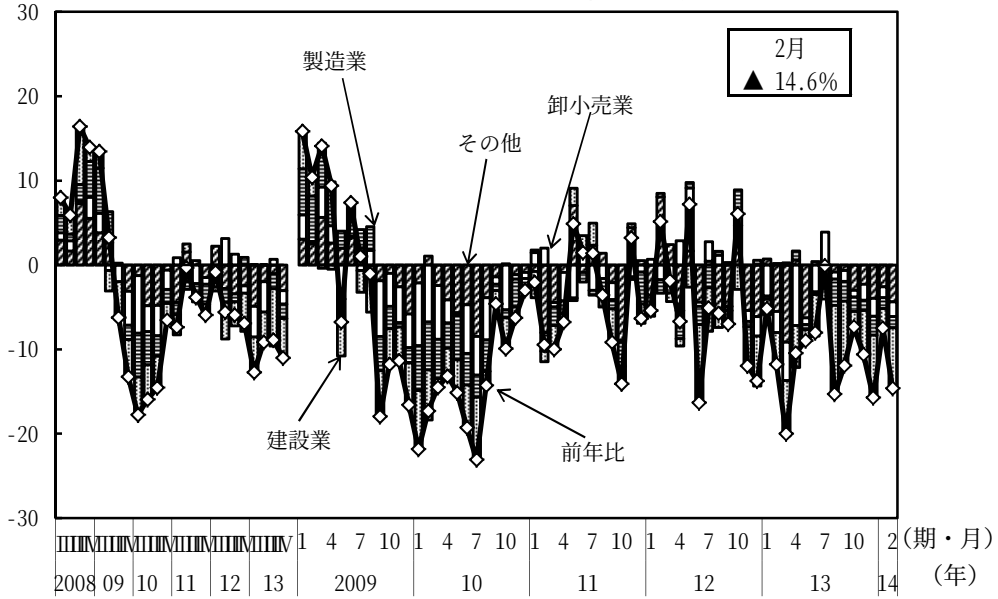

（備考）（株）東京商工リサーチ（ＴＳＲ）「倒産月報」により作成。

金融円滑化法に基づく貸付条件変更を行った企業の倒産件数

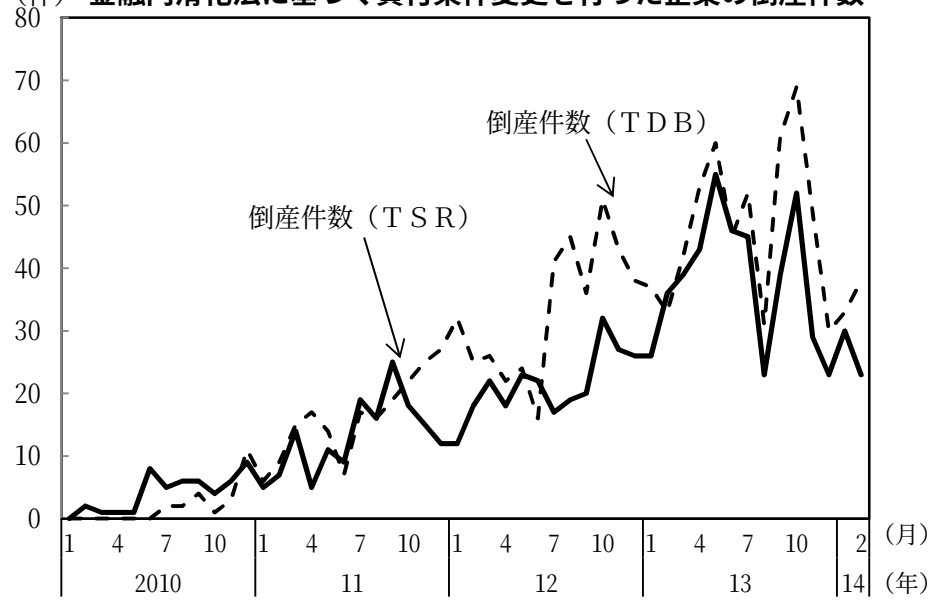

（備考）（株）東京商工リサーチ（ＴＳＲ）「倒産月報」、（株）帝国データバンク（ＴＤＢ）「全国企業倒産集計」により作成。

中小企業資金繰りDI推移

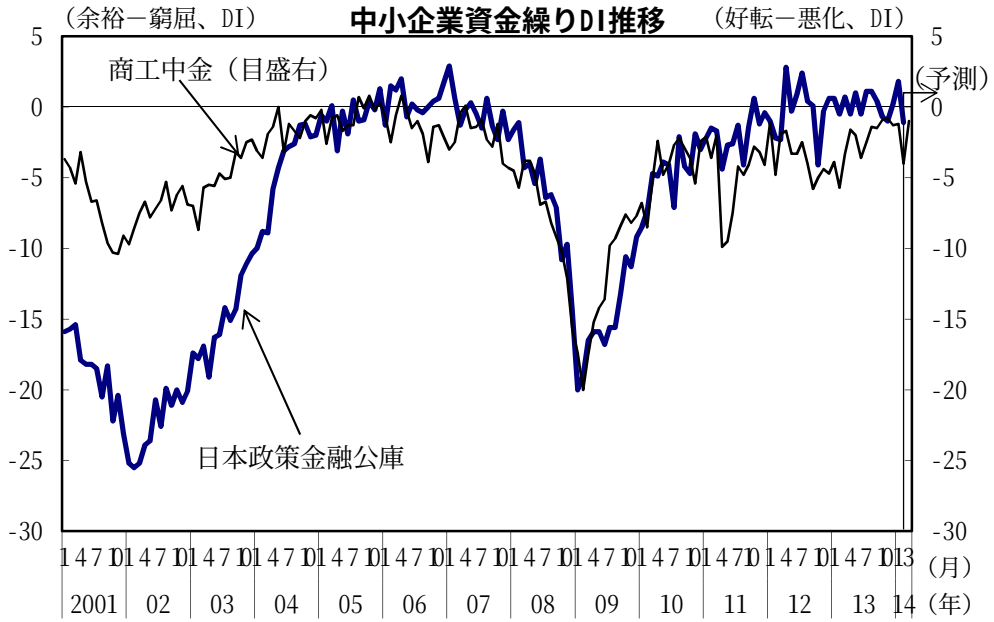

（備考）（株）日本政策金融公庫「中小企業景況調査」、
（株）商工組合中央金庫「中小企業月次景況観測」により作成。

中小企業仕入・販売価格DI推移

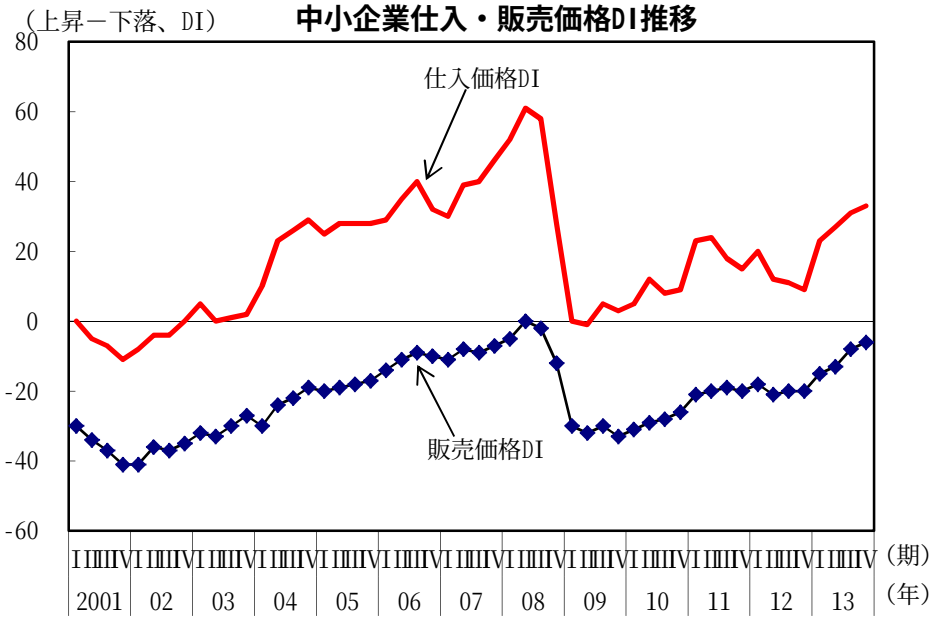

（備考）日本銀行「全国企業短期経済観測調査」により作成。