

## 11. 金融

株価（日経平均株価）は、10,600円台から11,600円台まで上昇している。  
対米ドル円レートは、88円台から93円台まで円安方向に推移している。

(%、ポイント、円)

	2011年	2012年	2010年度	2011年度	2012年			2012年		2013年	
					4 - 6月	7 - 9月	10 - 12月	11月	12月	1月	
コールレート (無担保翌日物)	0.078	0.083	0.091	0.077	0.078	0.085	0.084	0.086	0.082	0.083	2/25 0.090
ユーロ円TIBOR (3カ月物)	0.332	0.328	0.359	0.331	0.332	0.328	0.321	0.318	0.316	0.302	2/25 0.269
国債流通利回り	1.115	0.848	1.150	1.049	0.879	0.789	0.749	0.739	0.736	0.769	2/25 0.705
東証株価指数(TOPIX)	821	769	884	792	764	746	765	753	812	901	2/25 981
日経平均株価(円)	9,425	9,103	9,951	9,183	9,026	8,886	9,209	9,060	9,814	10,751	11,663
円相場 (対米ドル)	79.76	79.79	85.71	79.05	80.15	78.63	81.05	80.87	83.64	89.18	2/25 94.25
(対ユーロ)	111.06	102.55	113.14	108.96	102.75	98.27	105.10	103.84	109.62	118.50	124.47
(韓国ウォン・100円当たり)	13.92	14.12	13.45	14.07	14.40	14.41	13.43	13.42	12.82	11.96	2/22 11.62
日銀当座預金残高 (億円、前年比)	302,315 78.5	363,583 20.3	194,402 41.8	313,169 61.1	352,313 12.1	383,883 24.3	422,607 26.5	391,970 27.5	464,890 31.7	410,950 39.6	
マネタリーベース	15.2	7.0	6.4	14.9	(r15.1) 2.6	(r12.6) 8.0	(r13.0) 9.2	(r 3.0) 5.0	(r18.2) 11.8	(6.8) 10.9	
マネーストック (M2)	2.7	2.5	2.7	2.9	(1.1) 2.4	(2.9) 2.4	(3.0) 2.3	(1.9) 2.1	(r8.7) 2.6	(2.2) 2.7	
マネーストック (広義流動性)	0.0	0.4	0.6	0.2	(0.0) 0.2	(0.9) 0.3	(r1.3) 0.7	(r 0.3) r0.4	(r8.1) 1.1	(3.1) 1.4	
銀行貸出	0.7	0.9	2.0	0.1	0.5	1.1	1.2	1.2	1.4	1.6	
普通社債発行額(億円)	103,395	101,149	119,723	104,712	23,576	25,212	25,477	7,998	9,785	5,860	

(備考) 1. コールレート、ユーロ円TIBOR、国債利回り、株価、円相場の年・年度・四半期・月次は、ともに平均値。

2. 国債流通利回りは、新発10年国債流通利回り。

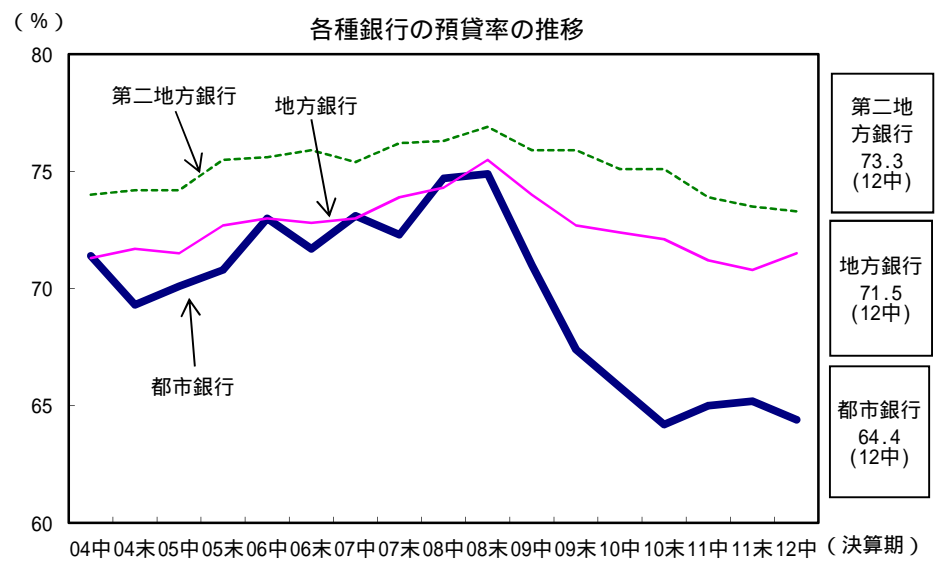
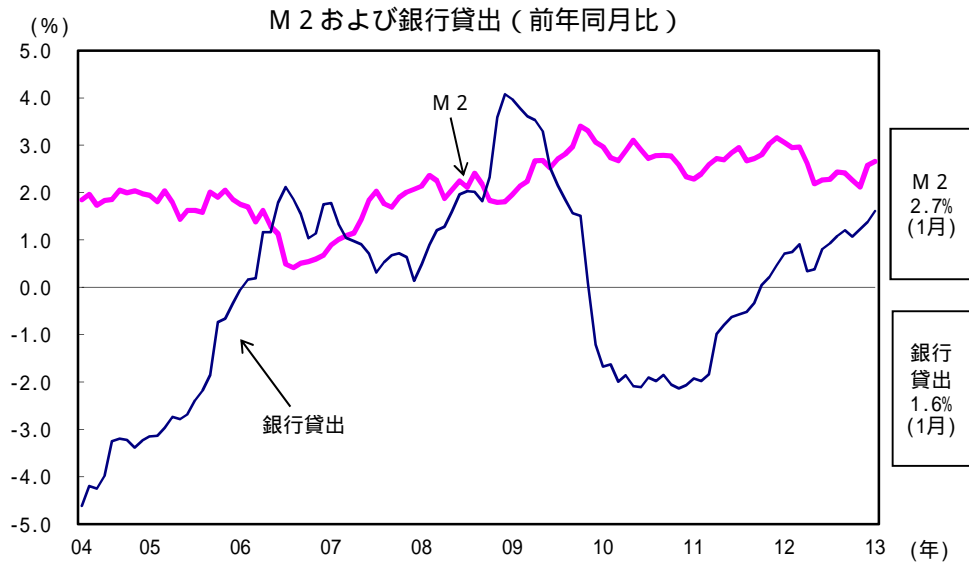
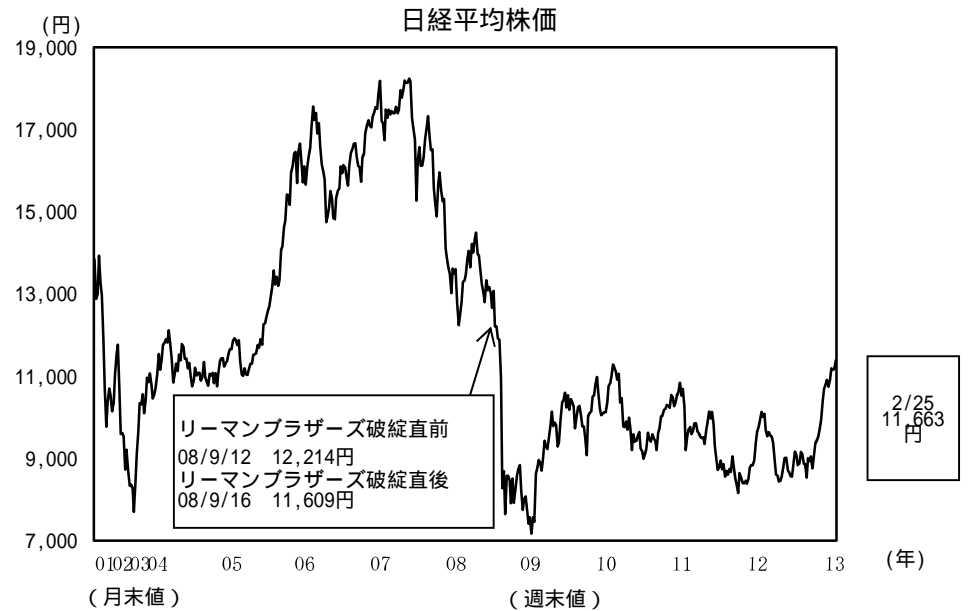
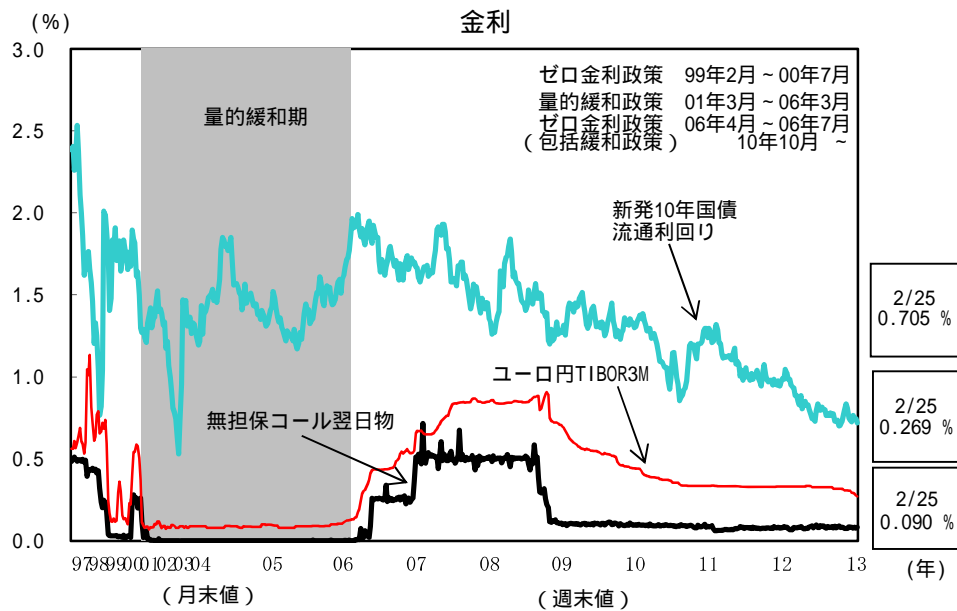
3. 円相場(対米ドル)はインターバンク直物中心相場、円相場(対ユーロ)はインターバンク直物17:00時点。円相場(韓国ウォン)はインターバンク直物NY 17:00時点。

4. マネー指標のrは、数値改訂を示す。また、前年同期(月)比、( )内は季調済前期比年率。月中平均残高ベース。

5. 銀行貸出は、銀行(都市銀行等、地方銀行、第二地方銀行)合計の月中平均残高の前年同期(月)比。

下段は貸出債権流動化・償却要因等を調整した後の計数。

6. 普通社債発行額は国内発行分であり、円建て外債及び資産担保型社債を含む。



(備考) 全国銀行協会「全国銀行決算発表」より作成。  

$$\text{預貸率} = \frac{\text{貸出金}}{\text{預金} + \text{譲渡性預金} + \text{債券}} \times 100$$