10．物価

国内企業物価は、緩やかに下落している。消費者物価は、緩やかに下落している。

（前年同期(月)比、( )内は前期(月)比、＜＞内は季節調整済前期（月）比、%）

		2009年度	2010年度	2011年4-6月	7-9月	2011年９月	10月	11月
国内企業物価		▲ 5.2	0.7	(1.2) 2.5	(▲ 0.1) 2.6	(▲ 0.1) 2.5	(▲ 0.8) 1.6	P (0.1) P 1.7
	夏季電力料金調整後	▲ 5.3	0.7	(1.2) 2.5	(▲ 0.3) 2.7	(▲ 0.2) 2.5	(▲ 0.5) 1.6	P (0.1) P 1.7
輸出物価		▲ 7.7	▲ 3.2	(0.8) ▲ 2.6	(▲ 3.8) ▲ 1.4	(▲ 1.0) ▲ 1.8	(▲ 1.0) ▲ 2.2	P (0.1) P ▲ 3.2
	契約通貨ベース	▲ 2.4	2.9	(1.0) 4.6	(▲ 0.5) 4.7	(▲ 0.2) 4.4	(▲ 0.8) 2.7	P (▲ 0.5) P 1.4
輸入物価		▲ 19.1	6.8	(7.4) 10.3	(▲ 3.5) 12.2	(▲ 2.0) 10.7	(▲ 0.6) 11.6	P (0.0) P 8.7
	契約通貨ベース	▲ 13.3	14.4	(8.2) 21.4	(0.2) 21.7	(▲ 1.4) 19.8	(▲ 0.5) 18.3	P (▲ 0.9) P 14.6
企業向けサービス価格		▲ 2.5	▲ 1.3	(0.1) ▲ 0.8	(0.0) ▲ 0.2	(0.2) 0.0	P (0.1) P 0.1	
	国際運輸を除くベース	▲ 1.5	▲ 1.4	< ▲ 0.1 > ▲ 0.6	< 0.1 > ▲ 0.4	< 0.1 > ▲ 0.1	P < 0.0 > P ▲ 0.1	
消費者物価	総合 固定基準	▲ 1.7	▲ 0.4	< ▲ 0.2 > ▲ 0.4	< 0.0 > 0.1	< ▲ 0.1 > 0.0	< 0.1 > ▲ 0.2	
	生鮮食品除く総合（コア） 固定基準	▲ 1.6	▲ 0.8	< 0.1 > ▲ 0.3	< ▲ 0.2 > 0.2	< ▲ 0.2 > 0.2	< ▲ 0.1 > ▲ 0.1	
	生鮮食品、石油製品及びその他特殊要因を除く総合（コアコア） 固定基準	▲ 0.8	▲ 0.8	< ▲ 0.3 > ▲ 1.0	< ▲ 0.1 > ▲ 0.6	< ▲ 0.1 > ▲ 0.5	< ▲ 0.2 > ▲ 0.8	
ＧＤＰデフレーター		▲ 1.2	▲ 2.0	< ▲ 1.1 > ▲ 2.4	< ▲ 0.2 > ▲ 2.2	－	－	－

消費者物価
（東京都区部）

10月	11月(P)
< 0.3>	<▲0.5>
▲0.5	▲0.8
< 0.0>	<▲0.2>
▲0.4	▲0.5

（備考）１．企業物価、企業向けサービス価格は2005年基準、ＧＤＰデフレーターは2005年基準。消費者物価は四半期及び月次は2010年基準、年度は2005年基準。Ｐは速報値。

２．企業向けサービス価格の国際運輸を除くベースは、国際航空旅客輸送、定期船、不定期船、外航タンカー、外航貨物用船料、国際航空貨物輸送、国際郵便を除いたもの。

３．消費者物価の「生鮮食品、石油製品及びその他特殊要因除く総合」は、生鮮食品除く総合から、石油製品、電気代、都市ガス代、米類、切り花、鶏卵、固定電話通信料、診療代、介護料、たばこ、公立高校授業料、私立高校授業料を除いたもの。

４．企業向けサービス価格の国際運輸を除くベースの季節調整済前月比及び消費者物価のコアコアは、内閣府試算値。

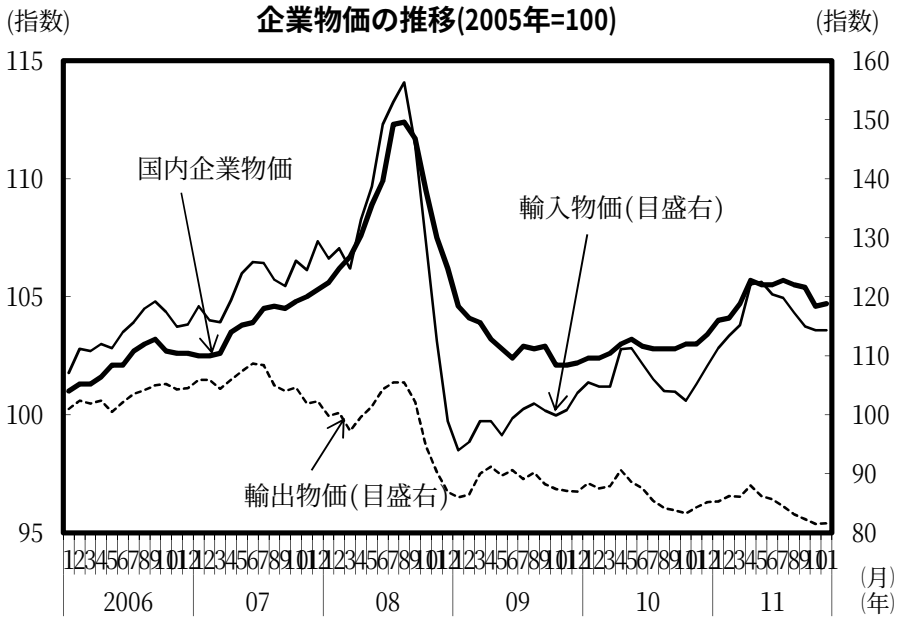

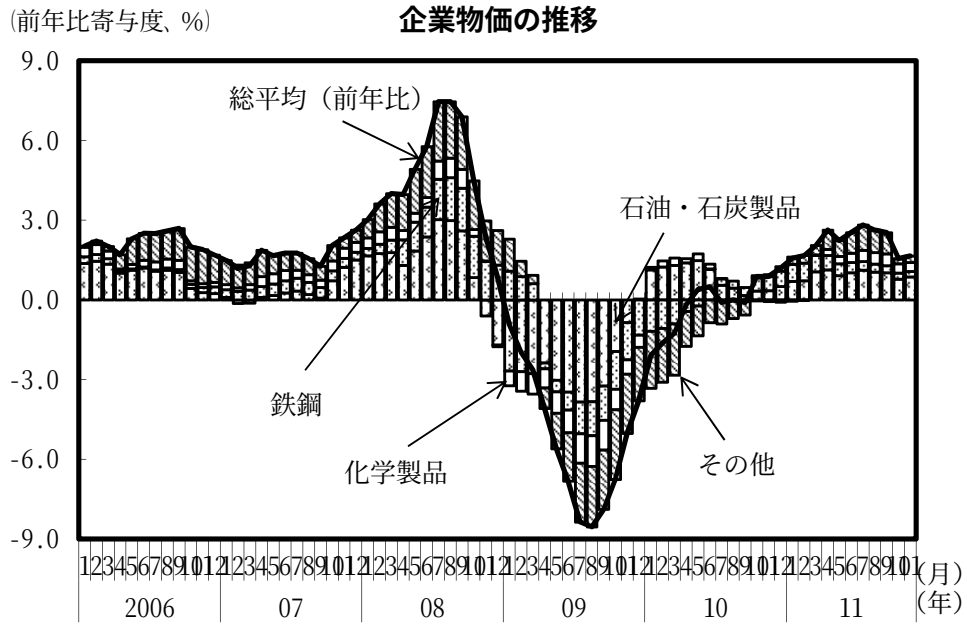

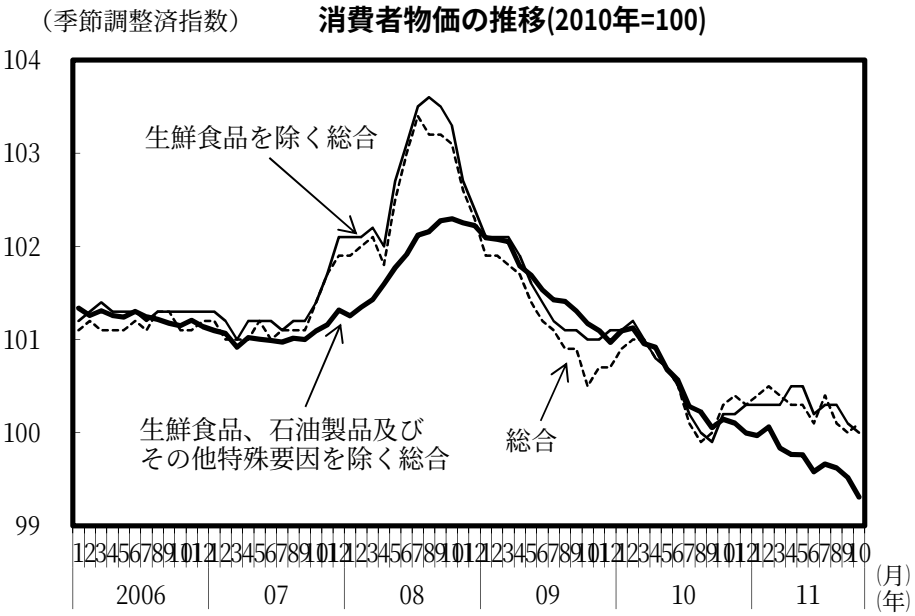

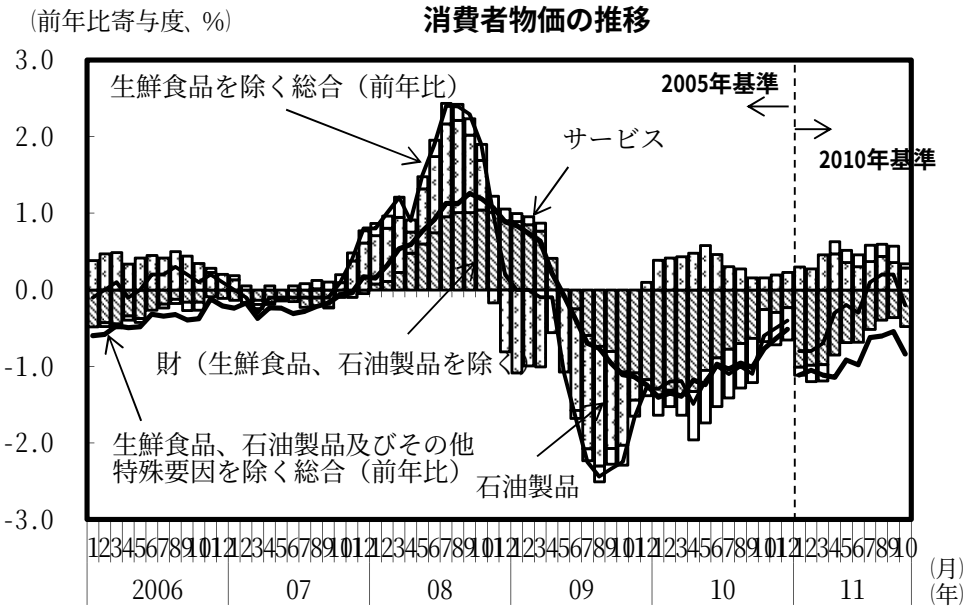

※ 2010年12月以前は2005年基準、2011年1月以降は2010年基準。