

5. 公共投資

公共投資は、平成23年度補正予算の効果もあり、このところ底堅い動きとなっている。

(前年同期(月)比、()内は季調済前期(月)比、%)

| | 2009年度 | 2010年度 | 2011年4-6月 | 7-9月 | 2011年7月 | 8月 | 9月 | 10月 |
|--------------------|--------|--------|-------------------|------------------|------------------|-------------------|----------------|-----|
| 公共工事受注額 | ▲ 2.1 | ▲ 10.1 | ▲ 13.1 | ▲ 0.5 | ▲ 3.1 | ▲ 2.4 | 2.6 | |
| 公共工事受注額 (大手50社) | ▲ 11.1 | ▲ 12.1 | 15.1 | 21.7 | 9.1 | 13.5 | 31.1 | |
| 公共工事請負金額 | 4.9 | ▲ 8.8 | ▲ 9.3 | ▲ 3.4 | ▲ 15.9 | 3.5 | 3.3 | 3.2 |
| 公共工事出来高 | 9.6 | ▲ 11.4 | (▲ 10.1) ▲ 7.6 | (0.8) ▲ 6.7 | (▲ 4.7) ▲ 7.9 | (▲ 1.9) ▲ 10.2 | (3.5) ▲ 2.5 | |
| 公的固定資本形成 (名目) | 8.6 | ▲ 9.0 | (3.7) ▲ 2.7 | (▲ 2.4) ▲ 4.8 | — | — | — | — |

(備考) 1. 国土交通省「建設工事受注動態統計」、「建設総合統計」、北海道、東日本、西日本の三保証株式会社「公共工事前払金保証統計」などにより作成。

2. 公共工事受注額は、「建設工事受注動態統計」における1件500万円以上の工事。

3. 公共工事出来高は、内閣府にて季節調整を行っている。なお、平成21年度より建設工事進捗率及び冬期修正率に変更になったため、特に影響が出る1月、2月の前年同期比をみる際には注意を要する。

(参考)

①国の公共事業関係費

(前年度比、%)

| 年 度 | 2009年度 | 2010年度 | 2011年度 |
|-------|--------|--------|--------|
| 当初予算 | 5.0 | ▲ 18.3 | ▲ 13.8 |
| 補正後予算 | 20.7 | ▲ 27.6 | 22.9 |

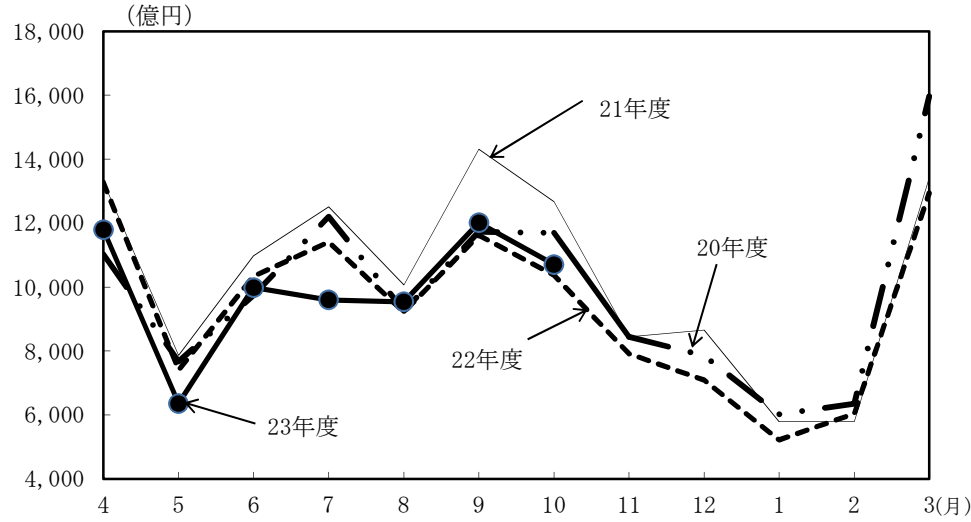
②地方の普通建設事業費

(前年度比、%)

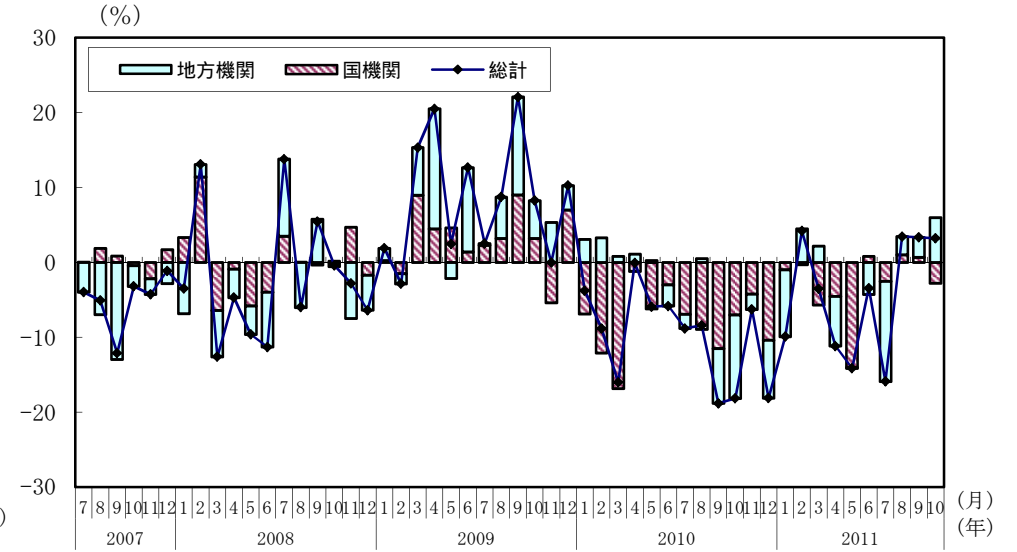
| 調査機関 | 総務省 | | | | 時事通信社 | | 日経グローバル | |
|---------|---|--------|-----------------|--------|--|--------|--|--------|
| | (当初予算) | | (9月補正後予算) | | (当初予算) | | (当初予算) | |
| 年 度 | 2010年度 | 2011年度 | 2009年度 | 2010年度 | 2010年度 | 2011年度 | 2010年度 | 2011年度 |
| 普通建設事業費 | ▲ 6.5 | ▲ 1.4 | 14.5 | ▲ 15.4 | ▲ 6.6 | ▲ 1.3 | ▲ 6.9 | ▲ 0.9 |
| うち補助事業費 | ▲ 7.6 | 26.0 | 16.8 | ▲ 12.6 | ▲ 7.1 | 0.4 | ▲ 6.5 | 1.5 |
| うち単独事業費 | ▲ 0.0 | ▲ 22.1 | 10.7 | ▲ 15.0 | 0.5 | 0.3 | ▲ 3.3 | ▲ 0.9 |
| 調査対象 | 普通会計、当初予算。 | | 普通会計、9月補正後予算。 | | 一般会計、当初予算。 | | 一般会計、当初予算。 | |
| | 都道府県、政令指定都市の合計。骨格予算を編成した自治体は、肉付け後予算の額を計上している。 | | 都道府県、政令指定都市の合計。 | | 都道府県及び政令指定都市の単純合計。骨格予算・暫定予算を編成した自治体を除いて集計。 | | 都道府県、全市及び特別区の単純合計。骨格予算・暫定予算を編成した自治体を除いて集計。 | |

(備考) 財務省・総務省資料、時事通信社調査、「日経グローバル」調査などにより作成。

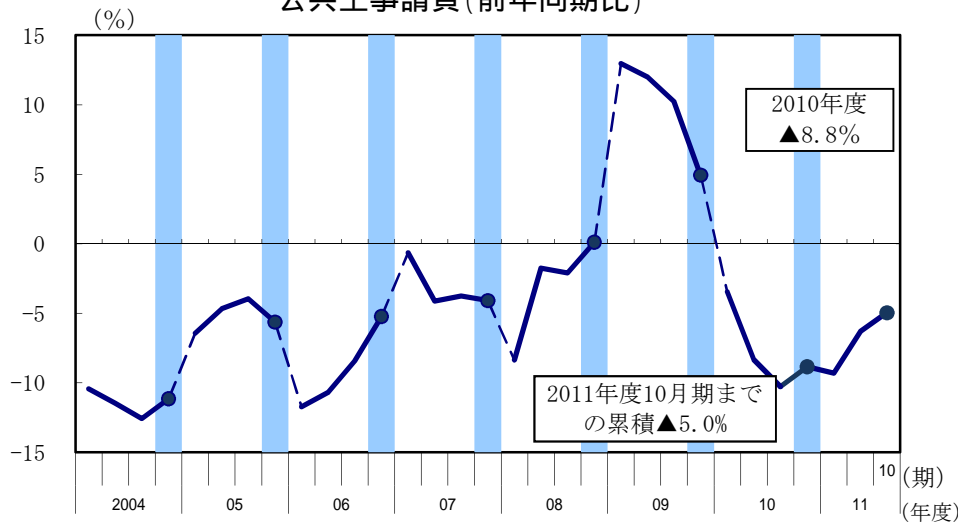
公共工事請負(金額・原数値)



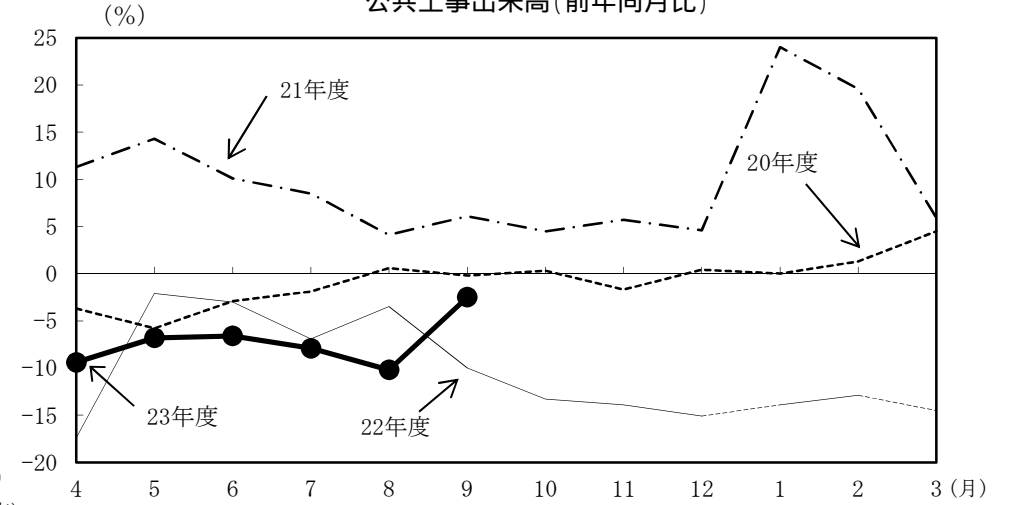
公共工事請負金額・原数値(前年同月比寄与度)



公共工事請負(前年同期比)



公共工事出来高(前年同月比)



(備考)

左上・下図：東日本建設業保証株式会社他「公共工事前払金保証統計」により作成。
左下図は各期における当該年度の累計値について前年比を算出。

(備考) 右上図：東日本建設業保証株式会社他「公共工事前払金保証統計」により作成。

右下図：国土交通省「建設総合統計」により作成。冬期修正率の見直しにより、平成22年1月、2月分データに大きな影響が出ている。