

11. 金融

株価（日経平均株価）は、8,300円台から9,000円台のレンジで推移。

対米ドル円レートは、戦後最高値を更新し75円台まで円高方向に推移した後、79円台まで円安方向に推移。その後76円台まで円高方向に推移している。

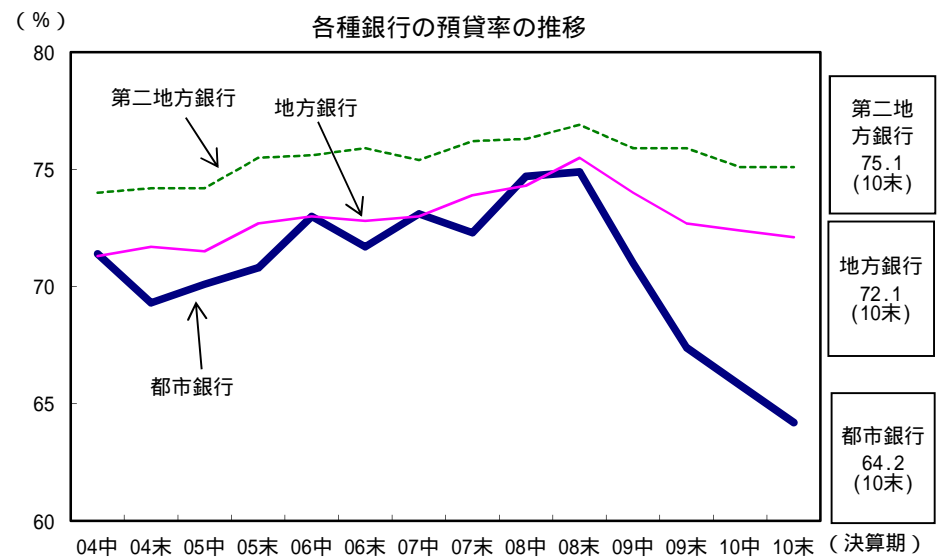
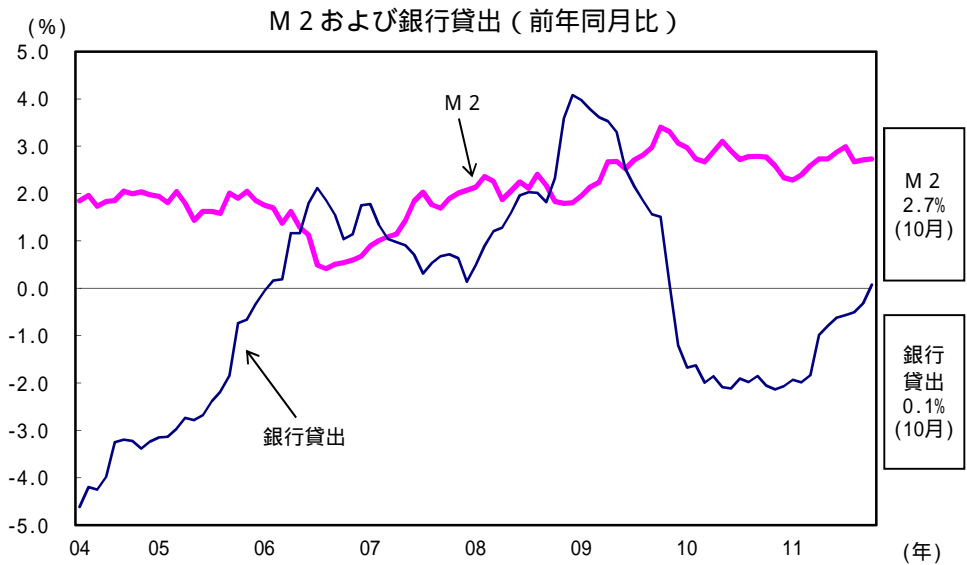
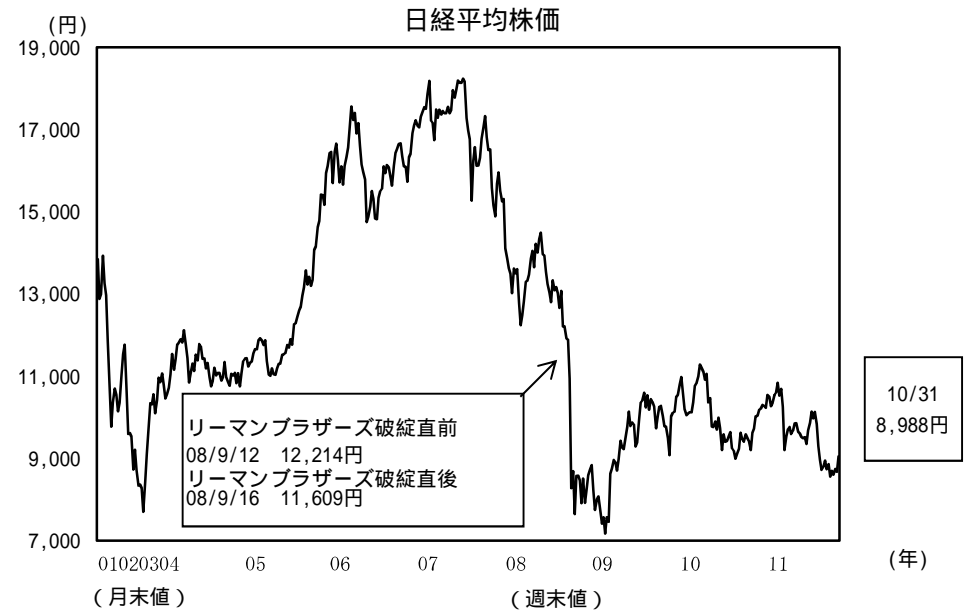
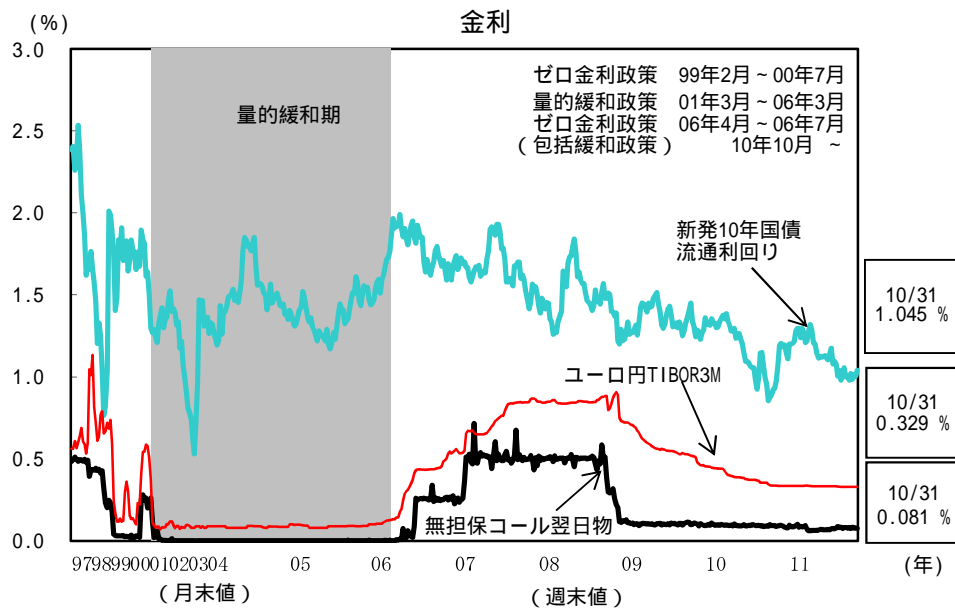
(%、ポイント、円)

| | 2009年度 | 2010年度 | 2011年 | | | 2011年 | | | |
|----------------------|-----------------|-----------------|-----------------|-----------------|------------------|------------------|------------------|-----------------|----------------|
| | | | 1 - 3月 | 4 - 6月 | 7 - 9月 | 8月 | 9月 | 10月 | |
| コールレート (無担保翌日物) | 0.102 | 0.091 | 0.087 | 0.067 | 0.078 | 0.081 | 0.080 | 0.081 | 11/21 0.081 |
| ユーロ円TIBOR (3カ月物) | 0.522 | 0.359 | 0.336 | 0.333 | 0.330 | 0.330 | 0.329 | 0.329 | 11/21 0.329 |
| 国債流通利回り | 1.359 | 1.150 | 1.246 | 1.175 | 1.044 | 1.023 | 1.002 | 1.006 | 11/21 0.955 |
| 東証株価指数(TOPIX) | 905 | 884 | 917 | 834 | 797 | 779 | 754 | 750 | 11/21 717 |
| 日経平均株価(円) | 9,976 | 9,951 | 10,285 | 9,609 | 9,246 | 9,073 | 8,695 | 8,734 | 8,348 |
| 円相場 (対米ドル) | 92.85 | 85.71 | 82.29 | 81.67 | 77.81 | 77.22 | 76.84 | 76.77 | 11/21 76.83 |
| (対ユーロ) | 131.16 | 113.14 | 112.67 | 117.37 | 110.04 | 110.62 | 105.89 | 105.24 | 103.63 |
| 日銀当座預金残高 (億円、前年比) | 137,096 43.1 | 194,402 41.8 | 252,117 66.0 | 314,196 88.5 | 308,918 80.6 | 293,556 78.6 | 334,130 88.9 | 341,640 94.9 | |
| マネタリーベース | 5.1 | 6.4 | (14.2) 9.3 | (49.5) 19.0 | (2.1) 15.8 | (14.9) 15.9 | (16.4) 16.7 | (12.5) 17.0 | |
| マネーストック (M2) | 2.9 | 2.7 | (2.1) 2.4 | (4.7) 2.8 | (r 2.2) 2.8 | (0.8) 2.7 | (r 3.0) 2.7 | (3.1) 2.7 | |
| マネーストック (広義流動性) | 0.5 | 0.6 | (0.6) 0.3 | (1.7) 0.0 | (r 0.5) r 0.5 | (r 3.4) r 0.4 | (r 2.7) r 0.2 | (2.3) -0.1 | |
| 銀行貸出 | 0.8 | 2.0 | 1.9 | 0.8 | 0.5 | 0.5 0.2 | 0.3 0.0 | 0.1 0.3 | |
| 普通社債発行額(億円) | 115,926 | 119,723 | 25,865 | 23,169 | 28,661 | 4,180 | 11,931 | 8,711 | |

金融市場調節方針の変更

無担保コールレート(オーバーナイト物)を、0~0.1%程度で推移するよう促す。(2010年10月5日)

- (備考) 1. コールレート、ユーロ円TIBOR、国債利回り、株価、円相場の年度・四半期・月次は、ともに平均値。
 2. 国債流通利回りは、新発10年国債流通利回り。
 3. 円相場(対米ドル)はインターバンク直物中心相場、円相場(対ユーロ)はインターバンク直物17:00時点。
 4. マネー指標のrは、数値改訂を示す。また、前年同期(月)比、()内は季調済前期比年率。月中平均残高ベース。
 5. 銀行貸出は、銀行(都市銀行等、地方銀行、第二地方銀行)合計の月中平均残高の前年同期(月)比。
 下段は貸出債権流動化・償却要因等を調整した後の計数。
 6. 普通社債発行額は国内発行分であり、円建て外債及び資産担保型社債を含む。



(備考) 全国銀行協会「全国銀行財務諸表分析」より作成。
 $預貸率 = \frac{\text{貸出金}}{\text{預金} + \text{譲渡性預金} + \text{債券}} \times 100$