

10. 物価

国内企業物価は、緩やかに下落している。消費者物価は、緩やかに下落している。

(前年同期(月)比、()内は前期(月)比、< >内は季節調整済前期(月)比、%)

		2009年度	2010年度	2011年4-6月	7-9月	8月	9月	10月		
国内企業物価		5.2	0.7	(1.2) 2.5	(0.1) 2.6	(0.2) 2.6	(0.1) 2.5	P (0.7) P 1.7		
	夏季電力料金調整後	5.3	0.7	(1.2) 2.5	(0.3) 2.7	(0.2) 2.6	(0.2) 2.5	P (0.4) P 1.7		
輸出物価		7.7	3.2	(0.8) 2.6	(3.8) 1.4	(1.7) 1.3	(1.0) 1.8	P (0.7) P 1.9		
	契約 - 通貨スベ	2.4	2.9	(1.0) 4.6	(0.5) 4.7	(0.2) 4.9	(0.2) 4.4	P (0.5) P 3.0		
輸入物価		19.1	6.8	(7.4) 10.3	(3.5) 12.2	(2.1) 12.8	(2.0) 10.7	P (0.7) P 11.5		
	契約 - 通貨スベ	13.3	14.4	(8.2) 21.4	(0.2) 21.7	(0.0) 22.5	(1.4) 19.8	P (0.7) P 18.1		
企業向けサービス価格		2.5	1.3	(0.1) 0.8	P (0.1) P 0.3	(0.3) 0.3	P (0.1) P 0.1			
	国際運輸を除くベース	1.5	1.4	< 0.1 > 0.6	P < 0.1 > P 0.4	< 0.0 > 0.4	P < 0.1 > P 0.1			
消費者物価	総合固定基準	1.7	0.4	< 0.2 > 0.4	< 0.0 > 0.1	< 0.3 > 0.2	< 0.1 > 0.0		< 0.0 > 0.3	< 0.3 > 0.5
	生鮮食品を除く総合(コア)	1.6	0.8	< 0.1 > 0.3	< 0.2 > 0.2	< 0.0 > 0.2	< 0.2 > 0.2		< 0.1 > 0.1	< 0.0 > 0.4
	生鮮食品、石油製品及びその他特殊要因を除く総合(コアコア)	0.8	0.8	< 0.3 > 1.0	< 0.1 > 0.6	< 0.0 > 0.6	< 0.1 > 0.5			
GDPデフレーター	1.3	2.0	< 1.2 > 2.2	< 0.1 > 1.9	-	-				

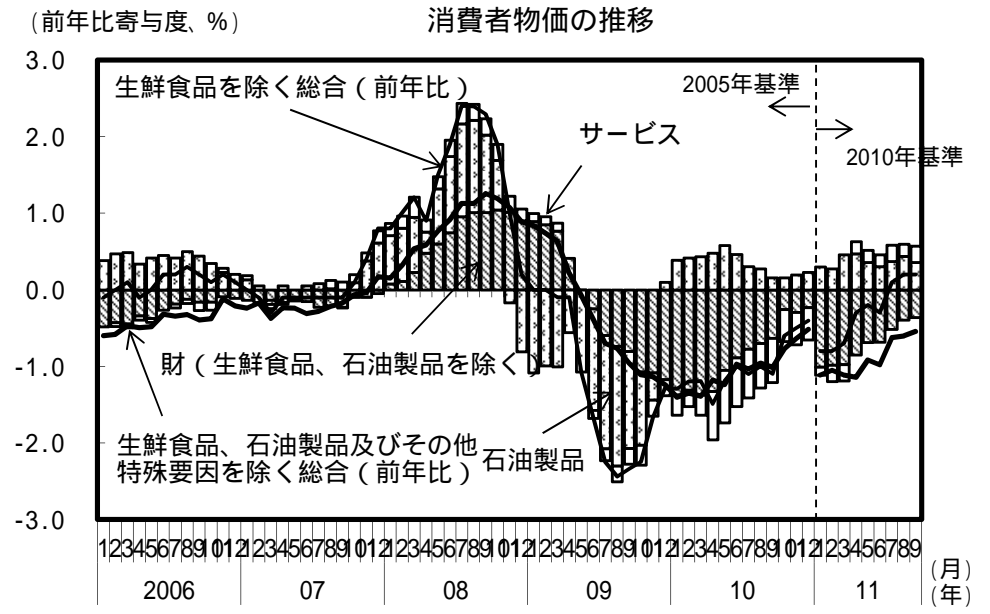
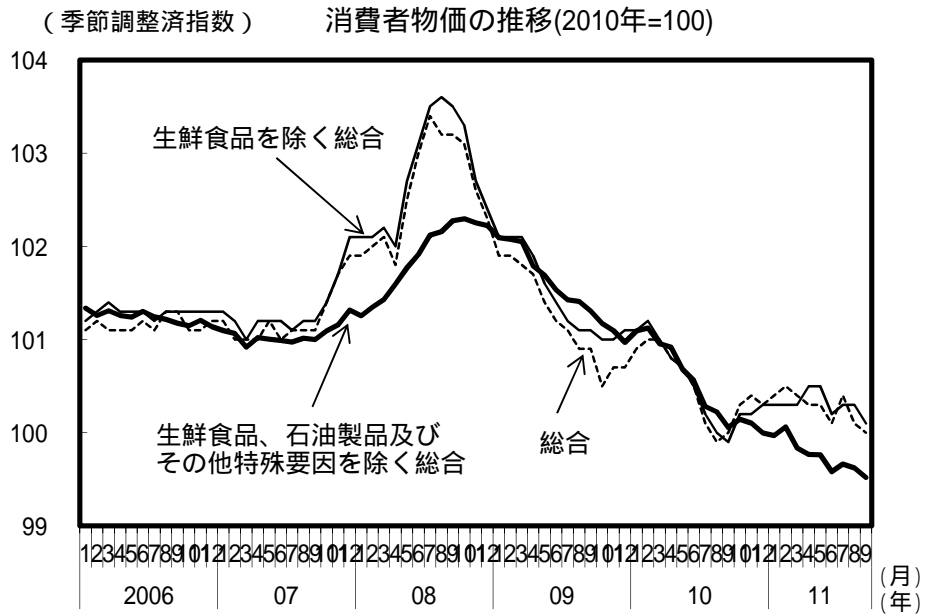
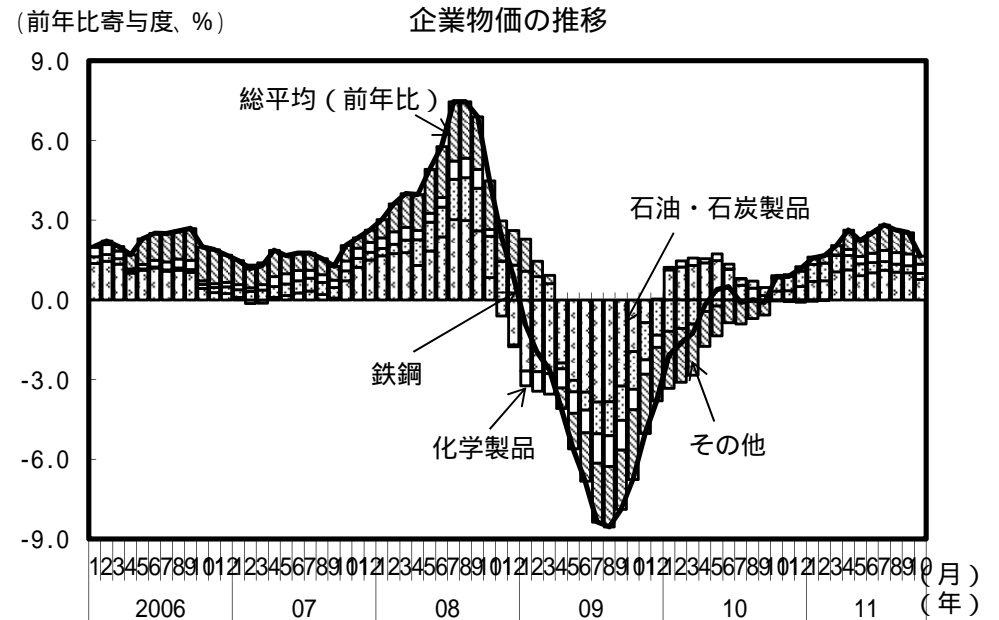
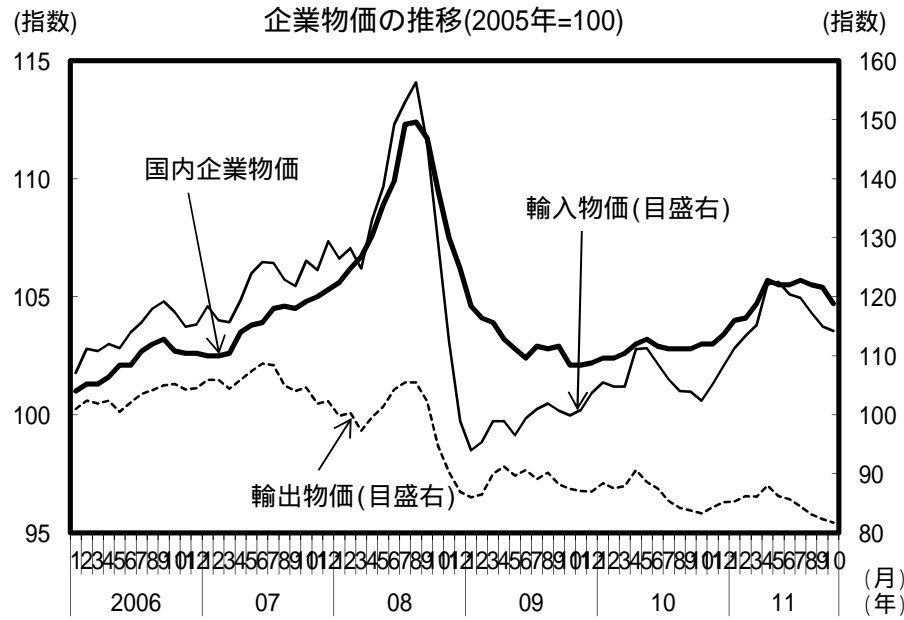
消費者物価
(東京都区部)
9月 10月(P)

(備考) 1. 企業物価、企業向けサービス価格は2005年基準、GDPデフレーターは2000年基準。消費者物価は四半期及び月次は2010年基準、年度は2005年基準。Pは速報値。

2. 企業向けサービス価格の国際運輸を除くベースは、国際航空旅客輸送、定期船、不定期船、外航タンカー、外航貨物用船料、国際航空貨物輸送、国際郵便を除いたもの。

3. 消費者物価の「生鮮食品、石油製品及びその他特殊要因を除く総合」は、生鮮食品を除く総合から、石油製品、電気代、都市ガス代、米類、切り花、鶏卵、固定電話通信料、診療代、介護料、たばこ、公立高校授業料、私立高校授業料を除いたもの。

4. 企業向けサービス価格の国際運輸を除くベースの季節調整済前月比及び消費者物価のコアコアは、内閣府試算値。



2010年12月以前は2005年基準、2011年1月以降は2010年基準。