3．ヨーロッパ地域

○ ヨーロッパ地域では、失業率が高水準であるなど引き続き深刻な状況にあるが、自動車買換え支援策等の政策効果もあり、景気は下げ止まっている。
○ 先行きについては、基調としては緩やかな持ち直しに向かうと見込まれる。ただし、新興国向け貸出の不良債権化による信用収縮や自動車買換え支援策の反動、雇用の悪化等により、景気が低迷を続けるリスクがある。また、一部の国の財政悪化により、長期金利が急上昇するリスクに留意する必要がある。

①ＧＤＰ　ユーロ圏：2009年7-9月期は前期比年率　1.5%成長
英　　国：2009年7-9月期は前期比年率▲1.2%成長

（前期比年率、%）

ヨーロッパ主要国の実質GDP成長率

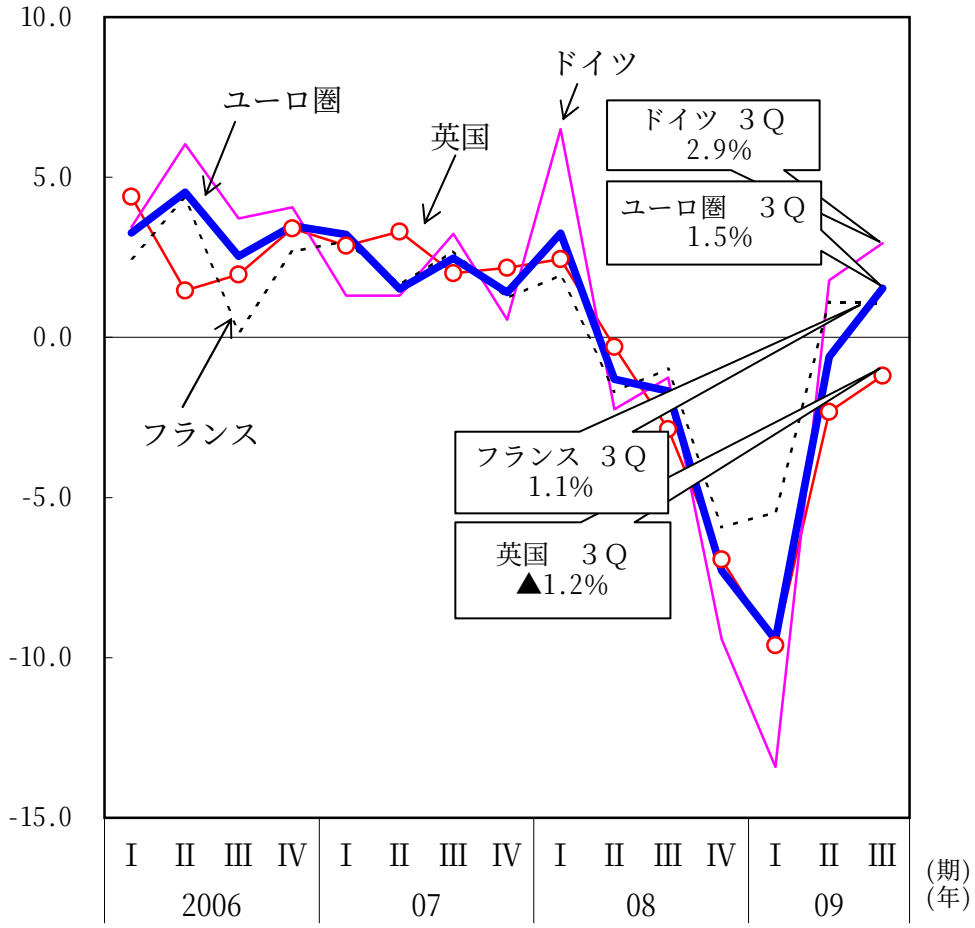

（備考）ユーロスタット、ドイツ連邦統計局、INSEE（仏国立統計経済研究所）、英国統計局より作成。

②個人消費　ユーロ圏：政策効果はあるものの、消費は弱い動きとなっている
（ド イ ツ：自動車買換え支援策の終了の影響がみられる）
（フランス：政策効果により持ち直している）
英　　国：政策効果により下げ止まっている

（指数、2005年=100）

個人消費

小売売上
（除自動車、右目盛）

（05年=100）

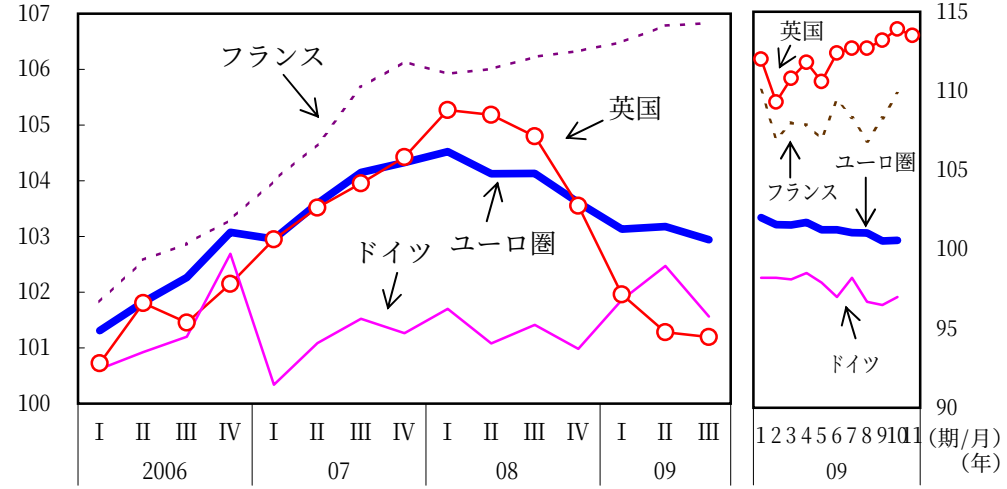

（備考）ユーロ圏、ドイツ、英国は小売売上数量、フランスは工業製品家計消費支出。

（D.I.、長期平均=0）

消費者信頼感指数（ユーロ圏）は持ち直し

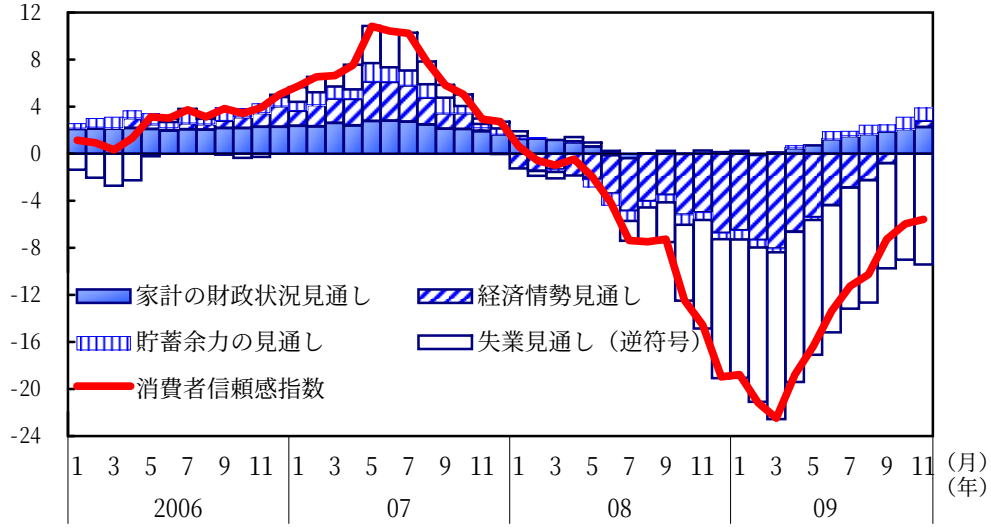

（備考）欧州委員会より作成。今後１年間の見通しにつき尋ねたもの。

自動車登録台数は政策効果により増加
(ドイツでは、9月に買換え支援策が終了)

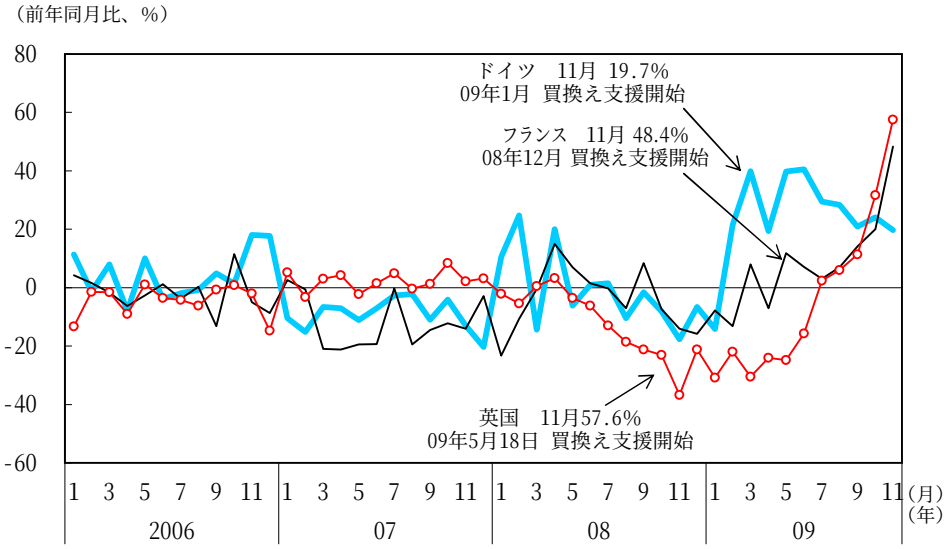

（備考）1. ドイツ自動車工業会（ＶＤＡ）、フランス自動車工業会(ＣＣＦＡ）、英国自動車工業会（ＳＭＭＴ）より作成。
2 ド イ ツ: 使用年数９年以上の車から一定のＣＯ2排出基準を満たす環境対応車への買換えに、廃車料の一部として2,500ユーロ（約33万円）を補助。当初の枠は60万台であったが、４月８日には200万台に拡大。
※9月2日に申請件数が予算枠の上限に達したため、申請の受付を締め切った。
フランス: 使用年数10年以上の車から環境対応車への買換えに1,000ユーロ（約13万円）を補助。
※補助額を2010年１月１日より700ユーロに、同７月１日より500ユーロに減額して買換え支援を延長。
英　　国: 使用年数10年以上の車から新車の買換えに2,000ポンド（約30万円）を補助（来年２月まで）。
※対象を拡大（使用年数８年以上）し、予算も10万台分追加して計40万台に(期間の延長はなし）。
3. 08年の自動車登録台数は、ドイツ309万台、フランス205万台、英国231万台。

④設備投資　ド イ ツ：機械設備投資は下げ止まっている
フランス：設備投資は減少のテンポが緩やかになっている
英　　国：設備投資は大幅に減少している

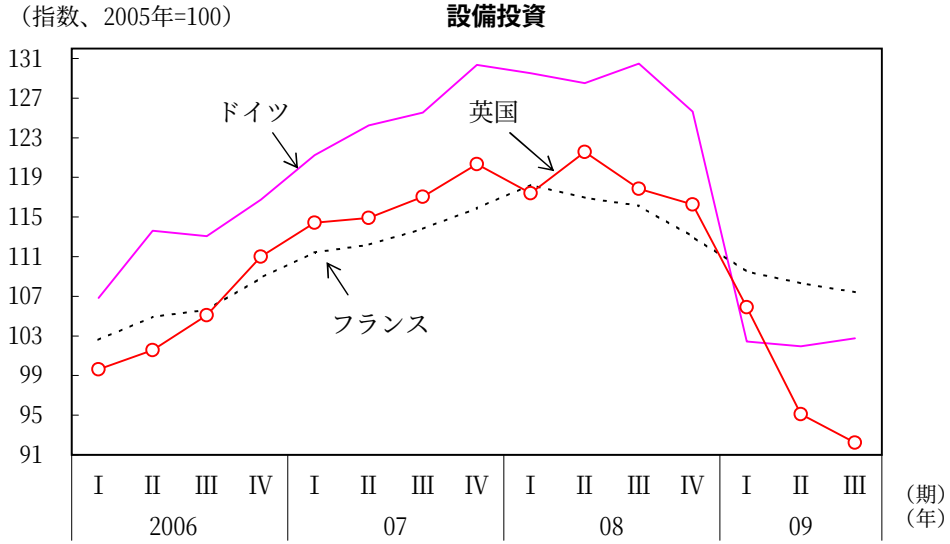

（備考）ドイツ連邦統計局、INSEE（仏国立統計経済研究所）、英国統計局より作成。

③失業率は上昇
(ドイツでは、政策効果によりおおむね横ばい)

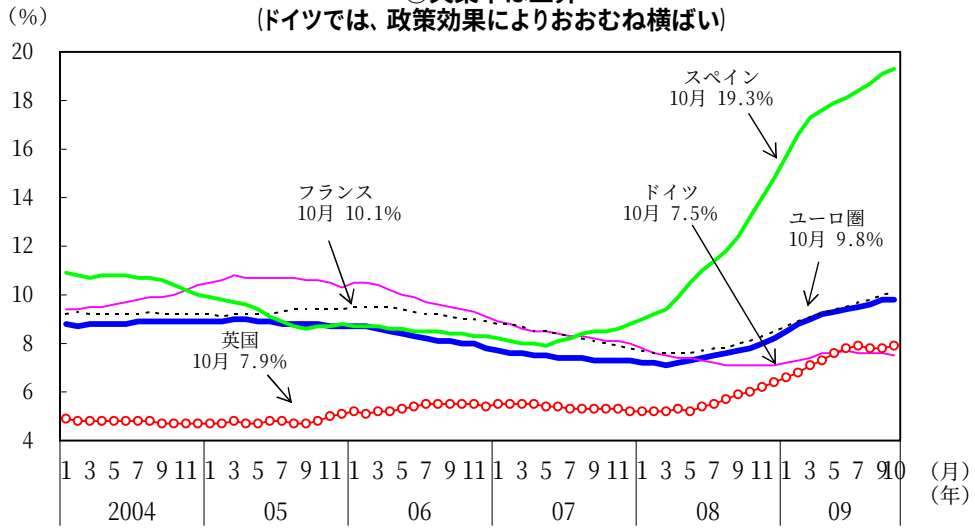

（備考）ユーロスタット（ユーロ圏、ドイツ、フランス、スペイン）、英国統計局より作成。

製造業設備稼働率は持ち直し

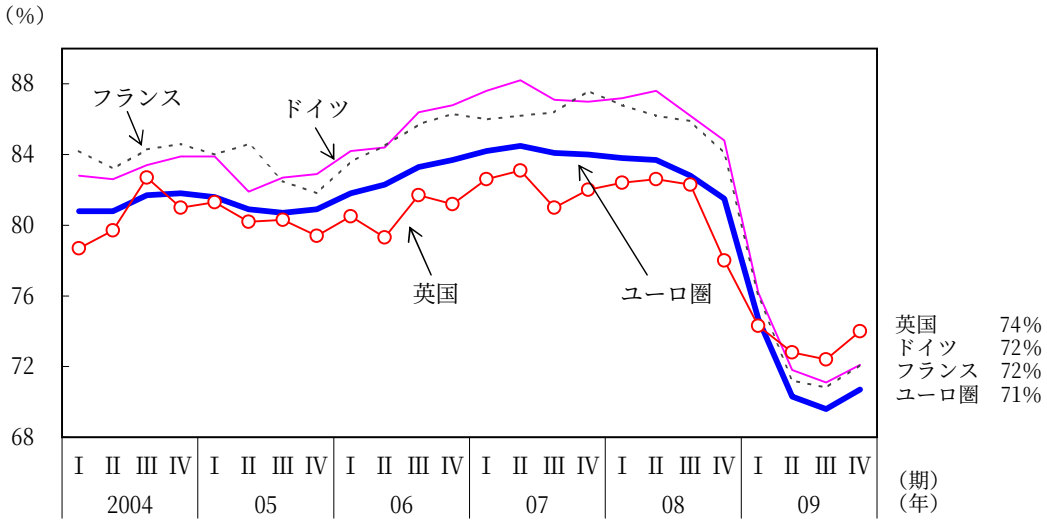

（備考）欧州委員会より作成。

⑤輸出　　ユーロ圏：輸出はこのところ持ち直している
（ド イ ツ：輸出は持ち直している）
英　　国：輸出はこのところ持ち直している

（指数、2006年1月=100）

輸出額

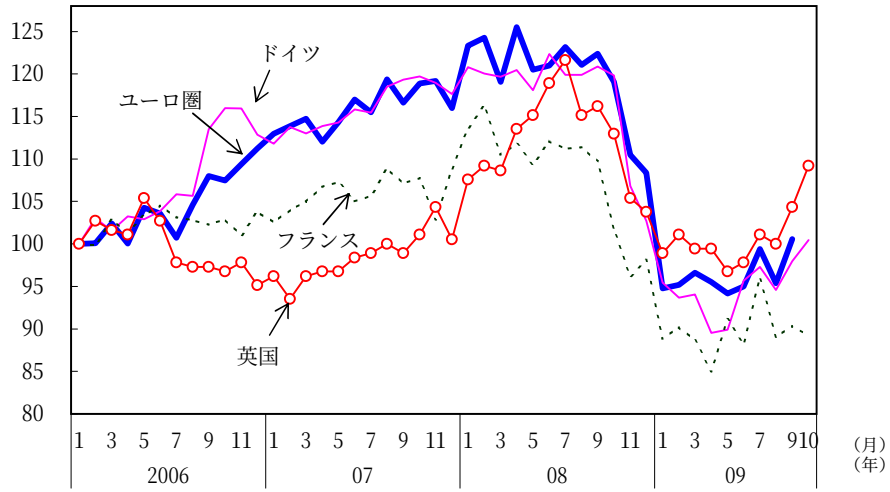

（備考）1. ユーロスタット、ドイツ連邦統計局、INSEE（仏国立統計経済研究所）、英国統計局より作成。
2. ユーロ建て及びポンド建て輸出額を指数化したもの。

輸出受注は持ち直し

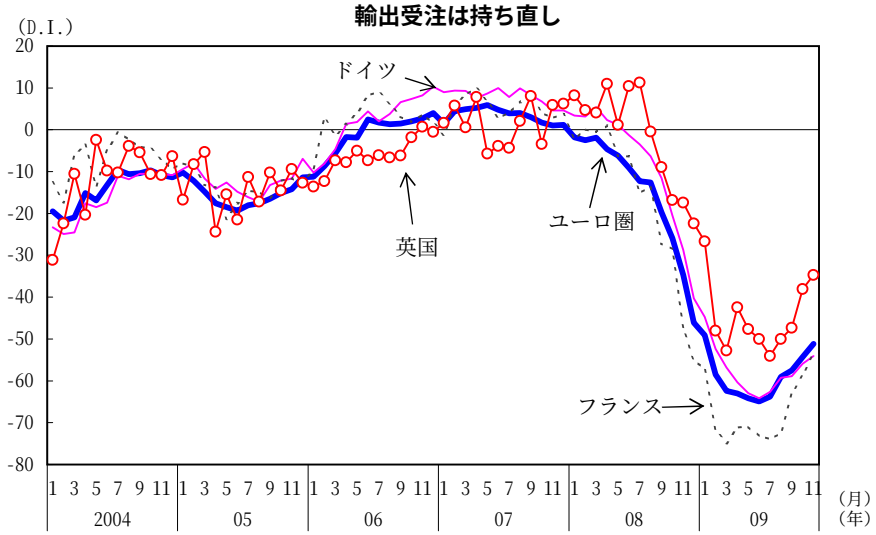

（備考）1. 欧州委員会より作成。
2. 輸出受注：製造業部門の受注のうち国外分（輸出向け）の受注状況につき、「良い/普通/悪い」を尋ね、回答を「（良い-悪い）/総回答」で指数化したもの。ユーロ圏の指数は、構成国の各指数を加重平均。

⑥生産　ユーロ圏：生産は下げ止まっている
（ド イ ツ：生産は持ち直している）
英　　国：生産は弱い動きとなっている

（指数、2004年=100）

鉱工業生産

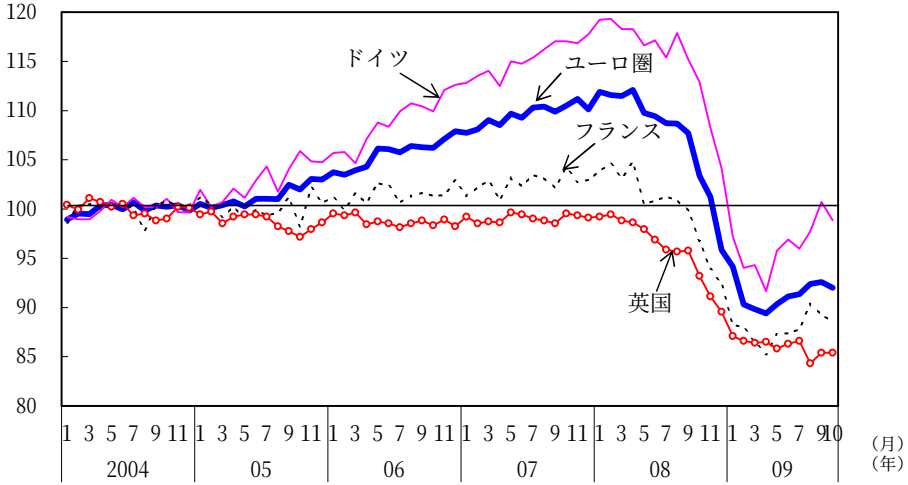

（備考）ユーロスタット、ドイツ連邦統計局、INSEE（仏国立統計経済研究所）、英国統計局より作成。

鉱工業景況感指数（ユーロ圏）は持ち直し

(D.I.、長期平均=0)

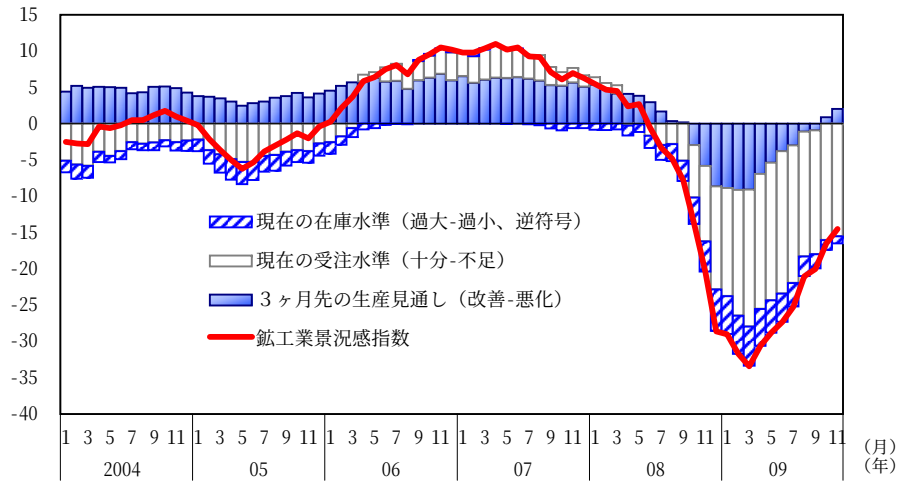

（備考）欧州委員会より作成。

⑦物価　ユーロ圏：消費者物価上昇率はプラスに転じた
英　　国：消費者物価上昇率は高まっている

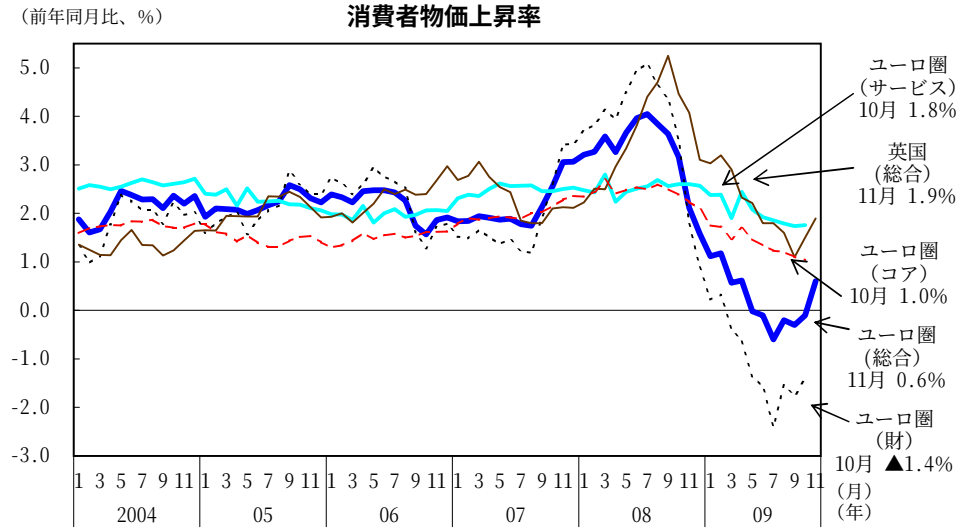

（備考）1. ユーロスタット、英国統計局より作成。
2. ECBのインフレ参照値は2%を下回りかつ2%近傍。BOEのインフレ目標は2%。
3. ユーロ圏のコア消費者物価は、総合からエネルギー、生鮮食品を除いたもの。

⑧政策金利　ユーロ圏：欧州中央銀行（ECB）は据置き［1.0%］
英　　国：イングランド銀行（BOE）は据置き［0.5%］

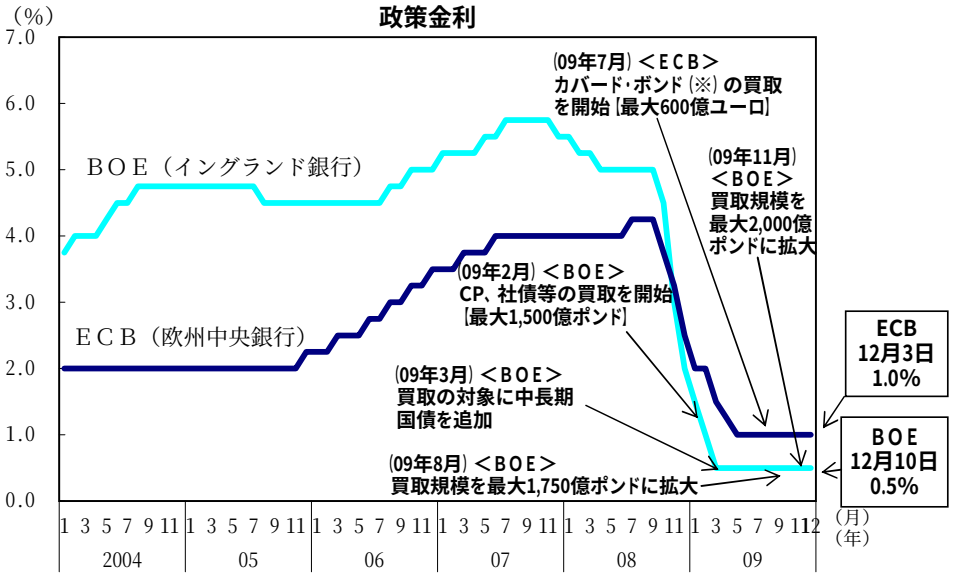

（備考）1. 欧州中央銀行（ECB）、イングランド銀行（BOE）より作成。
2. カバード・ボンドとは、金融機関が発行する担保付債券。不動産向けローンや公共セクター向けローン等を担保として発行されることが多い。

⑨欧州主要国の財政再建計画（欧州理事会承認（09年12月10、11日））

遅くとも2011年には財政再建開始

二重線は赤字是正期限（財政赤字GDP比3%）

	2009	2010	2011	2012	2013	2014
ドイツ			構造的財政収支を毎年0.5%～0.75%ポイント改善			
財政収支	▲3.4	▲5.0	▲4.6	－	－	－
構造的財政収支	▲1.9	▲3.6	▲3.5	－	－	－
GDPギャップ	▲2.9	▲2.6	▲2.2	－	－	－
フランス		構造的財政収支を毎年1.25%ポイント改善				
財政収支	▲8.3	▲8.2	▲7.7	－	－	－
構造的財政収支	▲7.0	▲7.0	▲6.5	－	－	－
GDPギャップ	▲2.5	▲2.5	▲2.4	－	－	－
イタリア		構造的財政収支を毎年0.5%ポイント改善				
財政収支GDP比	▲5.3	▲5.3	▲5.1	－	－	－
構造的財政収支	▲3.5	▲3.7	▲3.8	－	－	－
GDPギャップ	▲3.6	▲3.2	▲2.5	－	－	－
スペイン		構造的財政収支を毎年1.75%ポイント改善				
財政収支GDP比	▲11.2	▲10.1	▲9.3	－	－	－
構造的財政収支	▲10.0	▲8.5	▲8.1	－	－	－
GDPギャップ	▲2.8	▲3.6	▲2.6	－	－	－
オランダ			構造的財政収支を毎年0.5%～0.75%ポイント改善			
財政収支GDP比	▲4.7	▲6.1	▲5.6	－	－	－
構造的財政収支	▲3.2	▲4.4	▲4.3	－	－	－
GDPギャップ	▲2.7	▲3.1	▲2.4	－	－	－
アイルランド		構造的財政収支を毎年2%ポイント改善				
財政収支GDP比	▲12.5	▲14.7	▲14.7	－	－	－
構造的財政収支	▲9.6	▲11.5	▲12.5	－	－	－
GDPギャップ	▲7.2	▲7.8	▲5.4	－	－	－
英国(年度)		構造的財政収支を毎年1.75%ポイント改善				
財政収支GDP比	▲12.1	▲12.9	▲11.1	－	－	－
構造的財政収支	▲10.5	▲11.4	▲9.9	－	－	－
GDPギャップ	▲3.7	▲3.7	▲2.9	－	－	－

（備考）1. 欧州理事会より作成。
2. ギリシャについては、財政再建に向けた取組が不十分とEUから判断されており、制裁金の支払いも含め今後対応が検討されることとなっている。
3. 財政収支、構造的財政収支、GDPギャップは欧州委員会見通し（09年11月）による。なお、英国の財政年度は4月～3月。他国は1～12月。
4. 過剰財政赤字の是正を勧告された国は、①GDP比0.2%及び②3%基準を超過した部分の10%（①と②の合計はGDPの0.5%が限度）を欧州委員会に預託し、財政赤字GDP比が3%を超えた年を含めて3年以内に是正されなければ制裁（預託金の没収）の検討対象になる。