８．（２） 倒産
倒産件数は、緩やかに減少している。

東京商工リサーチ「倒産月報」（前年比は原数値、（ ）内は季調済前期（月）比、%）

	2007年度	2008年度	2009年4-6月期	7-9月期	2009年9月	10月	11月
企業倒産件数	14,366	16,146	3,954	3,782	1,155	1,261	1,132
前年比（%）	7.7	12.3	3.2	▲6.2	▲17.9	▲11.7	▲11.3
前期比（%）			(▲5.6)	(▲3.3)	(2.8)	(▲3.5)	(▲3.2)
負債金額（億円）	57,955	140,189	15,389	9,639	3,087	2,903	6,948
前年比（%）	6.4	141.8	▲12.5	▲86.0	▲94.2	▲71.1	20.6
大型倒産除く（億円）	16,362	19,745	4,995	4,005	1,174	1,492	1,222
前年比（%）	11.9	20.6	9.0	▲20.0	▲32.6	▲23.2	▲18.8

全国銀行協会「全国法人取引停止処分者の負債状況」

	2007年度	2008年度	2009年4-6月期	7-9月期	2009年9月	10月	11月
銀行取引停止処分者件数	5,255	5,740	1,225	1,053	329	341	289
前年比（%）	▲1.1	9.2	▲12.9	▲28.3	▲36.6	▲32.9	▲43.7
負債金額（億円）	12,299	15,898	3,869	2,884	902	829	718
前年比（%）	12.2	29.3	5.1	▲30.8	▲25.7	▲36.3	▲42.9

（備考） １．調査対象は、東京商工リサーチ：負債1,000万円以上（個人企業も含む)、全国銀行協会：全法人。
２．大型倒産とは、負債額10億円以上の倒産を指す。
３．内閣府にて季節調整。

＜倒産＞

倒産件数の推移

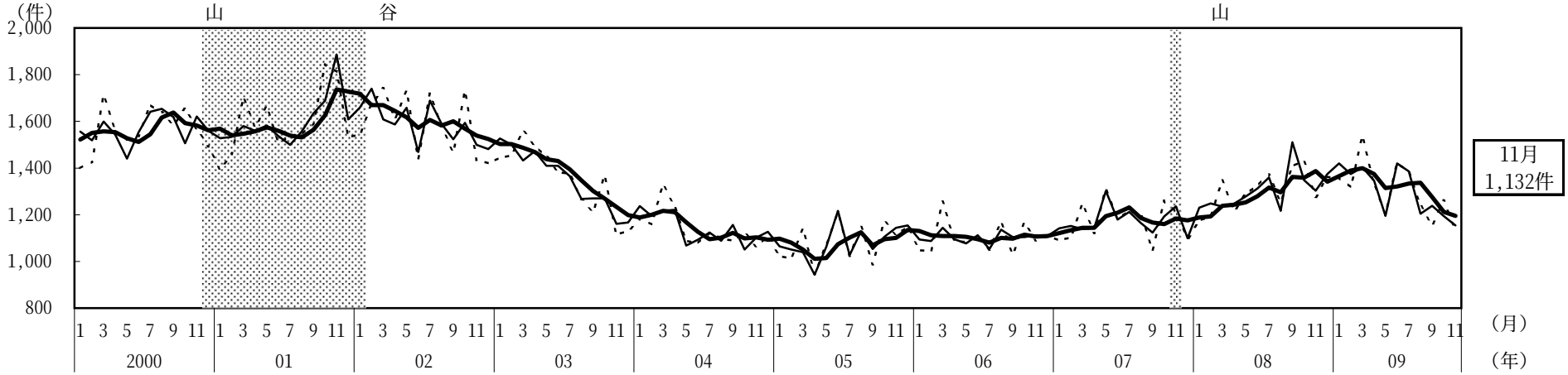

（備考）　1.(株)東京商工リサーチ調べ。
2.点線は実数値。細線は季節調整値(内閣府にて季節調整)。太線は季節調整値の後方３ヵ月移動平均。
3.シャドー部は景気後退期。

倒産件数の前年比（業種別寄与度分解）

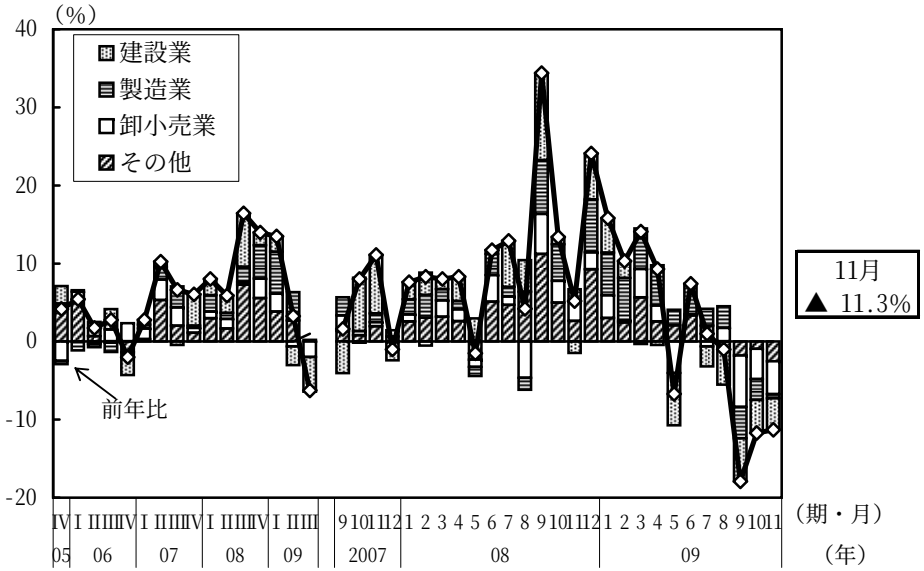

（備考）　(株)東京商工リサーチ調べ。

倒産件数の原因別構成比

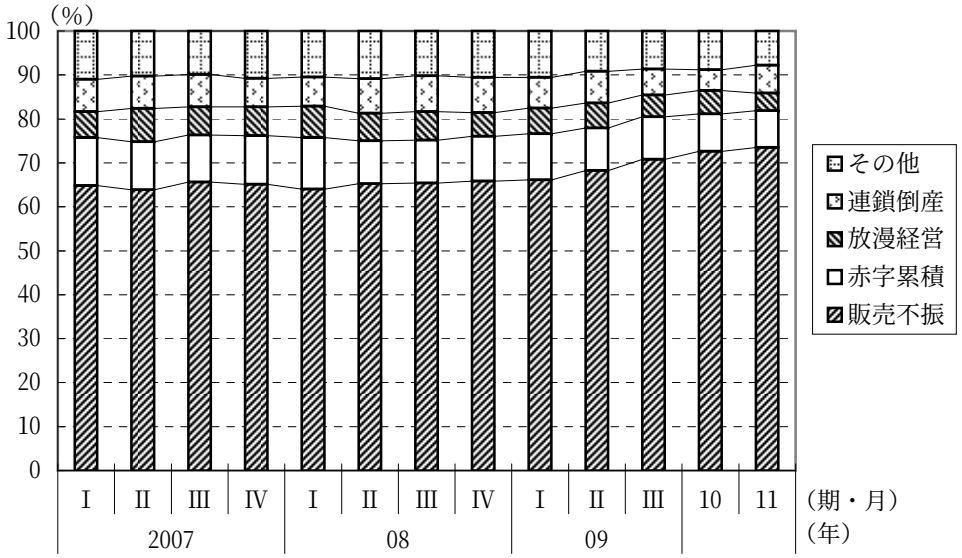

（備考）　(株)東京商工リサーチ調べ。