

6. 輸出・輸入・国際収支

輸出は、大幅に減少している。

輸入は、減少している。

貿易・サービス収支の赤字は、減少している。

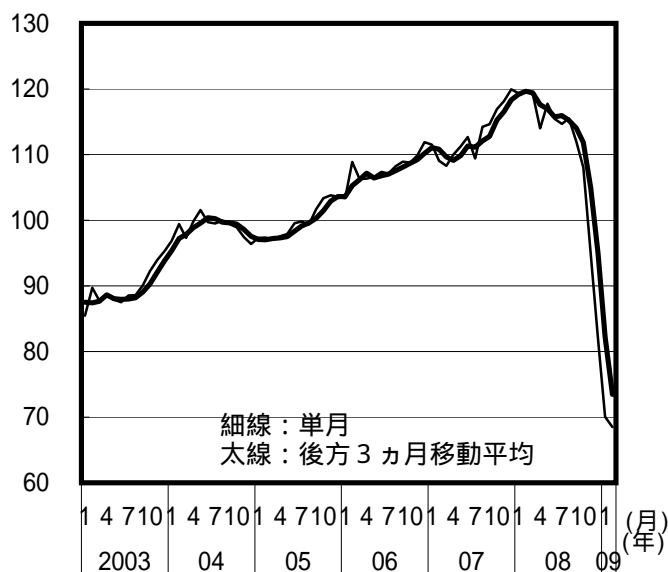
	2007年	2008年	2008年7 - 9月	10-12月	2008年12月	09年1月	2月
輸出数量 (季調済前期[月]比)			(1.4)	(16.8)	(13.8)	(14.4)	(2.2)
前年同期[月]比	4.8	1.5	2.4	19.6	29.9	40.9	45.4
輸入数量 (季調済前期[月]比)			(1.7)	(4.7)	(11.4)	(5.9)	(P 16.5)
前年同期[月]比	0.2	0.6	1.1	6.6	7.1	11.7	P 25.3
貿易・サービス収支(億円)	98,253	18,899	1,744	9,234	4,763	P 6,329	P 2,535
経常収支(億円)	247,938	163,798	38,012	24,038	5,978	P 2,580	P 6,734
資本収支(億円)	225,383	183,895	31,685	41,311	11,358	P 21,077	P 16,592

(%)

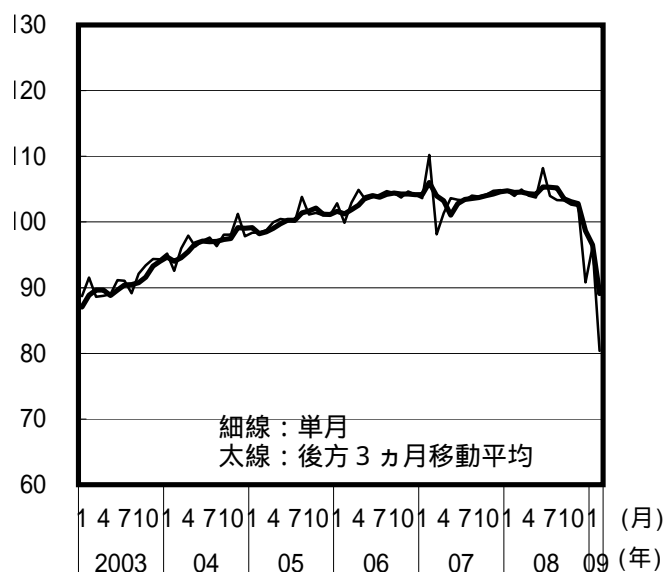
Pは速報値、貿易・サービス収支、経常収支は季節調整値。資本収支は原数値。
08年の年間確定値により、季節調整替えを過去遡及して行っている。

輸出入数量指数(季調値)の動向(2005年=100)

輸出

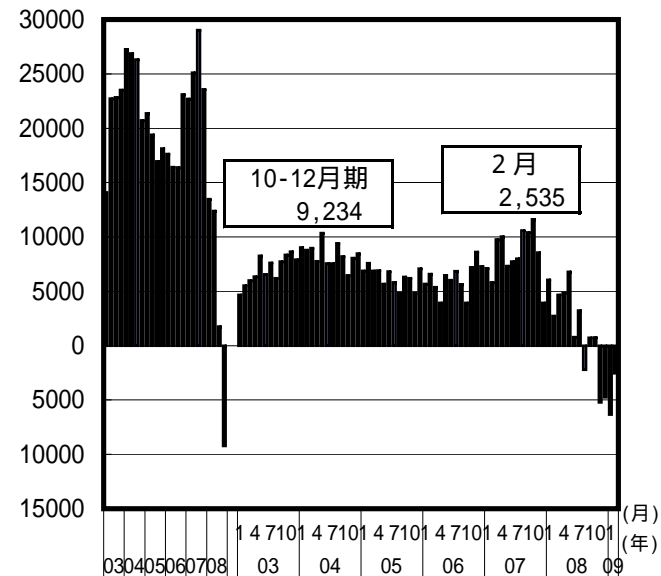


輸入



貿易・サービス収支の動向

(億円)



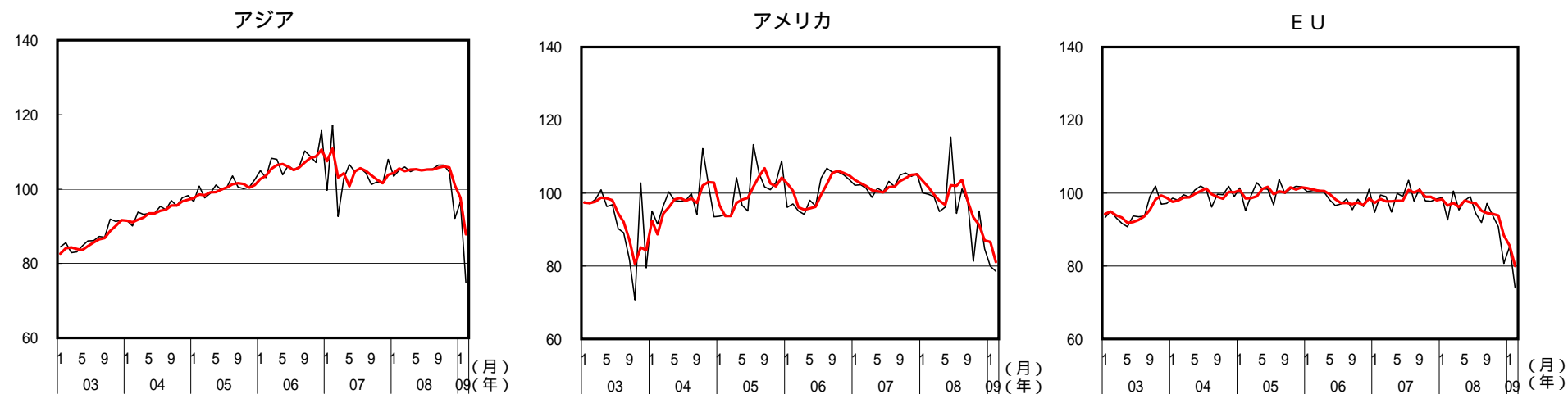
(備考) 財務省「貿易統計」、「国際収支状況」により作成。

地域別輸出入数量指数

輸出



輸入



- (備考) 1. 財務省「貿易統計」により作成。
 2. 細線が単月、太線が後方3ヵ月移動平均(季節調整値)
 3. 2005年 = 100