

9. 雇用情勢

雇用情勢は、急速に悪化しつつある。

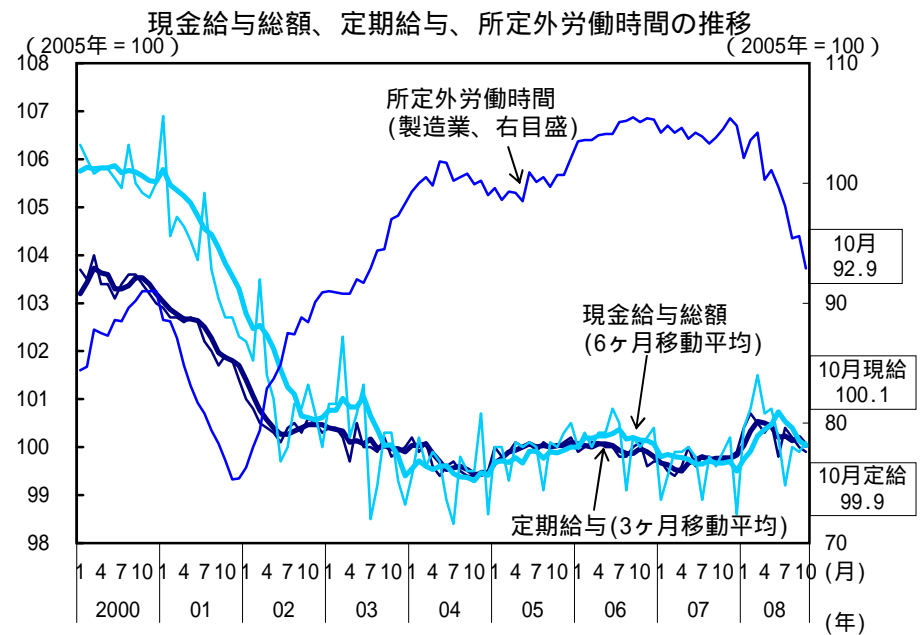
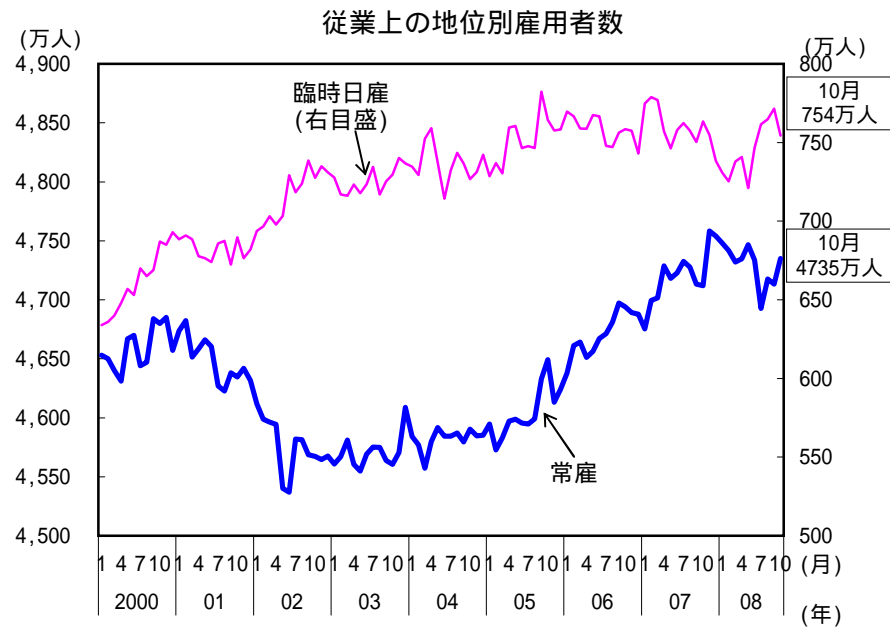
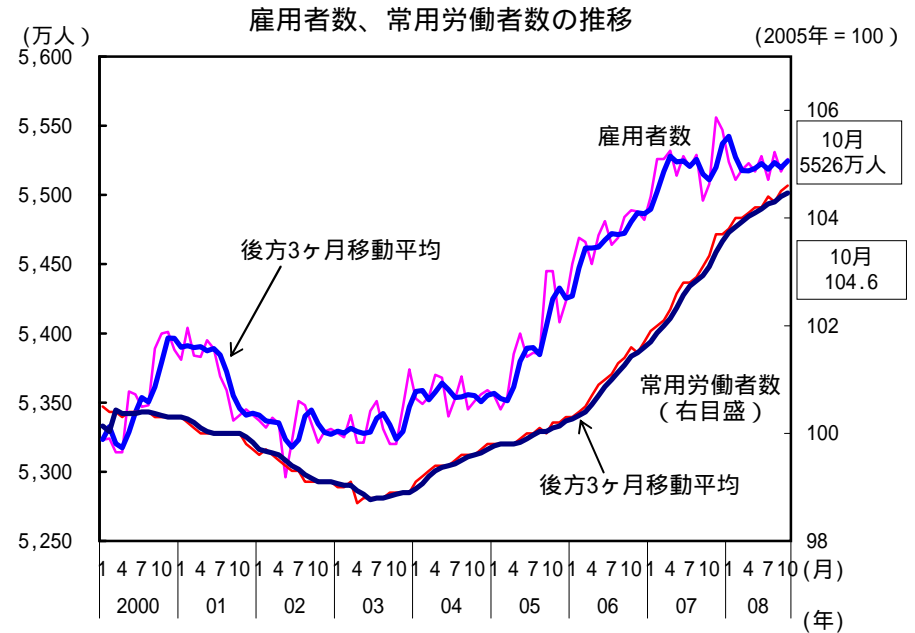
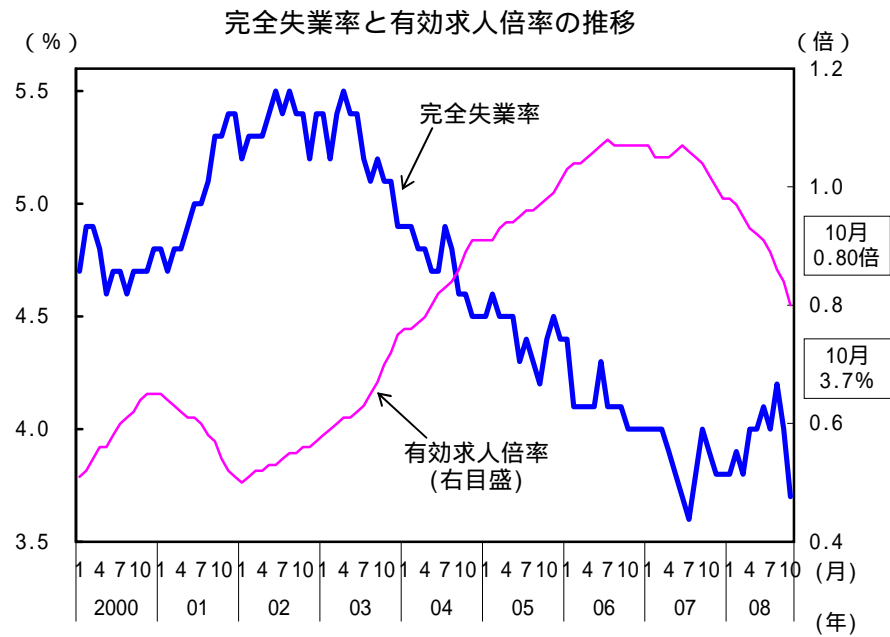
(前年比は原数値、()内は季調値)

| | 2006年度 | 2007年度 | 2008年4-6月 | 2008年7-9月 | 8月 | 9月 | 10月 |
|-------------------------|--------|--------|-----------|-----------|----------|----------|----------|
| 完全失業率 (%) | 4.1 | 3.8 | (4.0) | (4.1) | (4.2) | (4.0) | (3.7) |
| 完全失業者数 総数 (万人) | 271 | 255 | (267) | (268) | (275) | (266) | (244) |
| うち非自発的な離職による者 | 87 | 81 | (90) | (86) | (92) | (84) | (82) |
| うち自発的な離職による者 | 103 | 97 | (100) | (104) | (106) | (104) | (92) |
| 雇用者数 (万人) | 5,486 | 5,523 | (5,523) | (5,520) | (5,531) | (5,517) | (5,526) |
| (前期比、 %) | | | (0.1) | (0.1) | (0.4) | (0.3) | (0.2) |
| (前年比、 %) | 1.2 | 0.7 | 0.0 | 0.1 | 0.0 | 0.4 | 0.3 |
| 常用労働者数 (前期比、 %) | | | (0.3) | (0.2) | (0.1) | (0.2) | (0.1) |
| (労働者計) (前年比、 %) | 1.3 | 1.8 | 1.7 | 1.5 | 1.5 | 1.4 | 1.3 |
| 新規求人数 (前期比、 %) | | | (2.8) | (4.5) | (1.7) | (2.9) | (2.3) |
| (前年比、 %) | 1.4 | 9.0 | 15.3 | 16.1 | 21.3 | 13.4 | 18.1 |
| 有効求人数 (前期比、 %) | | | (4.9) | (3.7) | (1.7) | (2.5) | (2.1) |
| (前年比、 %) | 3.4 | 7.7 | 15.2 | 17.1 | 18.8 | 16.7 | 18.8 |
| 有効求人倍率 (倍) | 1.06 | 1.02 | (0.92) | (0.86) | (0.86) | (0.84) | (0.80) |
| 求人広告掲載件数 (前年比、 %) | 6.3 | 7.5 | 6.6 | 16.7 | 14.0 | 13.9 | 26.0 |
| 所定外労働時間 (前期比、 %) | | | (1.6) | (0.9) | (1.7) | (0.9) | (1.8) |
| (残業時間等) (前年比、 %) | 2.6 | 0.4 | 1.2 | 2.3 | 2.9 | 2.7 | 4.5 |
| 製造業 (前期比、 %) | | | (2.8) | (4.0) | (2.8) | (0.2) | (2.8) |
| (前年比、 %) | 3.7 | 0.8 | 3.7 | 6.9 | 7.6 | 7.9 | 11.1 |
| 現金給与総額 (前期比、 %) | | | (0.3) | (0.9) | (0.8) | (0.1) | (0.2) |
| (1人当たり・名目) (前年比、 %) | 0.1 | 0.3 | 0.7 | 0.2 | 0.1 | 0.2 | 0.1 |
| 実質賃金 (前期比、 %) | | | (0.9) | (2.0) | (0.9) | (0.0) | (0.4) |
| (前年比、 %) | 0.2 | 0.7 | 0.9 | 2.3 | 2.3 | 2.1 | 1.9 |
| 定期給与 (名目) (前期比、 %) | | | (0.3) | (0.0) | (0.2) | (0.2) | (0.1) |
| (前年比、 %) | 0.2 | 0.2 | 0.5 | 0.5 | 0.4 | 0.3 | 0.1 |

(備考) 1. 常用雇用指数、現金給与総額、実質賃金および所定外労働時間は事業所規模5人以上。

2. 求人広告掲載件数は(社)全国求人情報協会資料より。2007年3月までは64社、2007年4月～2008年3月は66社、2008年4月以降は64社による前年比。

3. 定期給与とは、きまって支給する給与のことであり、所定内給与と所定外給与の合計。



- (備考) 1. 総務省「労働力調査」、厚生労働省「職業安定業務統計」、厚生労働省「毎月勤労統計調査」により作成。季節調整値。
 2. 季節調整値「従業上の地位別雇用者数」は、内閣府において試算。
 3. 「常雇」は雇用契約期間がない者または1年を超える者、臨時日雇は1年以下の者のこと。