

10. 物価

国内企業物価は、下落している。消費者物価は、石油製品価格が下落しているが、それを除いた基調としては横ばいとなっている。

(前年同期(月)比、()内は前期(月)比、< >内は季節調整済前期(月)比、%)

		2006年度	2007年度	2008年4-6月	2008年7-9月	9月	10月	11月
国内	企業物価	2.0	2.3	(2.4) 4.9	(2.9) 7.1	(0.6) 6.8	(1.4) 5.0	P (1.9) 2.8
輸出	物価	3.2	0.2	(2.7) 5.1	(2.7) 1.2	(2.9) 1.3	(6.8) 8.7	P (4.4) 10.4
	契約通貨 - 入	0.3	0.2	(2.7) 3.0	(1.3) 4.3	(0.8) 3.7	(1.9) 1.8	P (1.3) 0.8
輸入	物価	10.7	8.0	(10.2) 13.8	(8.2) 23.0	(6.7) 19.9	(11.0) 3.3	P (12.2) 8.6
	契約通貨 - 入	7.7	9.9	(10.9) 27.5	(5.8) 32.1	(4.7) 27.4	(6.2) 16.5	P (9.6) 2.8
企業向け	サービス価格	0.2	1.4	(0.8) 1.0	(0.0) 1.0	(0.4) 0.1	P (1.2) 1.4	
	海外要因を除くベース	0.1	0.2	< 0.1 > 0.2	< 0.2 > 0.0	< 0.2 > 0.1	P < 0.0 > 0.2	
消費者物価	総合	0.2	0.4	< 0.5 > 1.4	< 1.0 > 2.2	< 0.1 > 2.1	< 0.2 > 1.7	
	生鮮食品 除く(コア)	0.1	0.3	< 0.4 > 1.5	< 1.0 > 2.3	< 0.2 > 2.3	< 0.2 > 1.9	
	生鮮食品、石油製品 及びその他特殊要因を除く総合 (コアコア)	0.0	0.2	1.3	2.1	2.0	1.7	
	固定基準	0.3	0.0	< 0.3 > 0.8	< 0.5 > 1.2	< 0.1 > 1.3	< 0.0 > 1.2	
GDPデフレーター		0.7	0.9	< 0.4 > 1.5	< 0.2 > 1.6	-	-	-

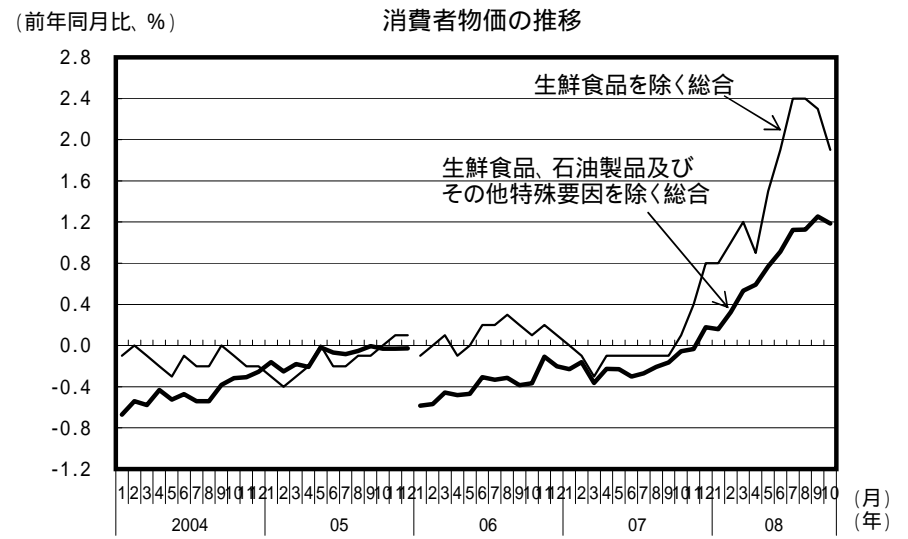
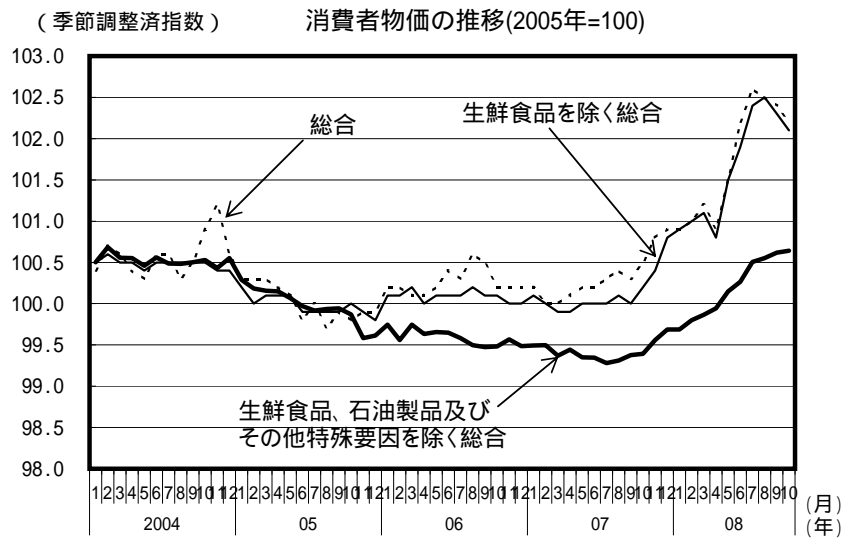
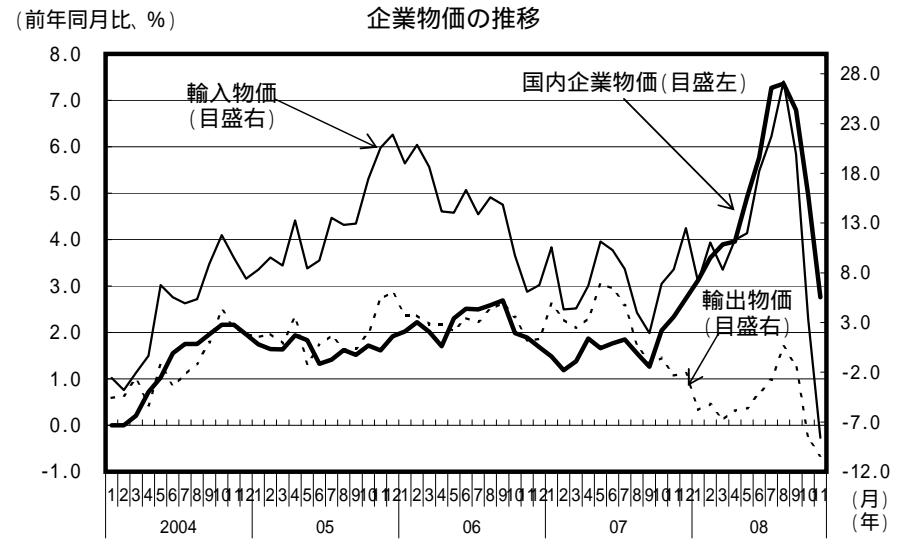
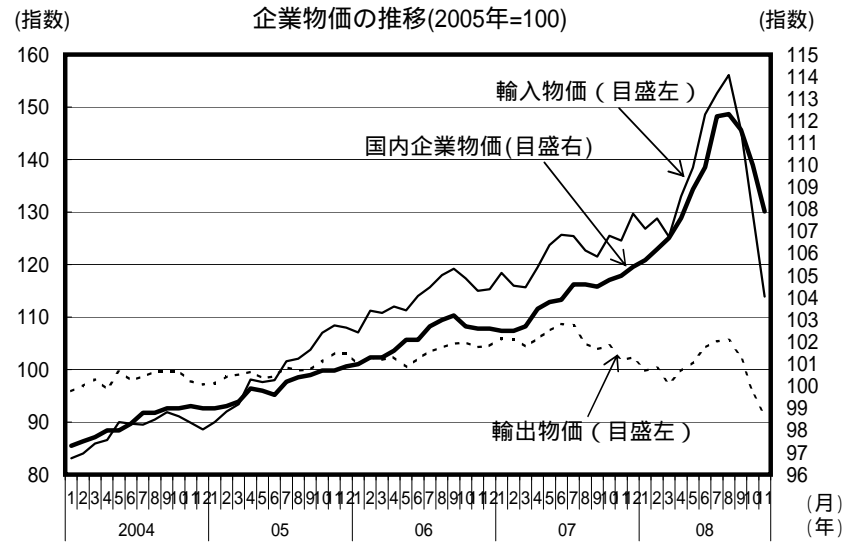
消費者物価
(東京都区部)
10月 11月(P)
< 0.1> < 0.0>
1.2 1.1
< 0.1> < 0.3>
1.5 1.1
1.3

(備考) 1. 企業物価、消費者物価は2005年基準、それ以外は2000年基準。Pは速報値。

2. 企業向けサービス価格の海外要因を除くベースは、国際航空旅客輸送、定期船、不定期船、外航タンカー、外航貨物用船料、国際航空貨物輸送を除いたもの。

3. 消費者物価の「生鮮食品、石油製品及びその他特殊要因除く総合」は、生鮮食品除く総合から、石油製品、電気代、都市ガス代、米類、切り花、鶏卵、固定電話通信料、診療代、介護料、たばこを除いたもの。

4. GDPデフレーターの季節調整済前期比、企業向けサービス価格の海外要因を除くベース及び消費者物価のコアコアは、内閣府経済財政分析総括担当試算値。



(備考) 2005年12月までは2000年基準、2006年1月からは2005年基準。