

地域別消費総合指数の作成方法の変更について

令和5年5月31日

内閣府政策統括官（経済財政分析担当）

参事官（地域担当）

地域別支出総合指数（RDEI）については、3か月毎に公表する地域経済動向と共に内閣府のホームページ上で公表しているところです。

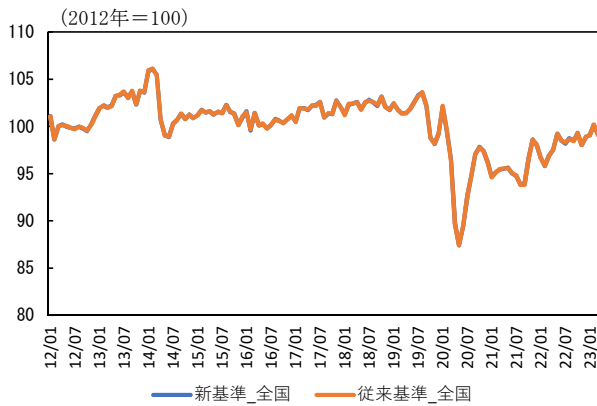
地域別支出総合指数を構成する地域別消費総合指数については、指数作成に当たり、総務省「全国消費実態調査（2014年）」で得られる1世帯当たり1か月間の消費支出を基準支出額とし、これに都道府県別／地域別、月次で入手可能な各種動態統計で作成する品目グループの月次変化率を乗じて求めております。

この度、総務省「全国家計構造調査（2019年）」の都道府県値が公表されたことから、指数作成に当たって使用する消費支出を同調査に基づくものに変更いたしますので、お知らせいたします。

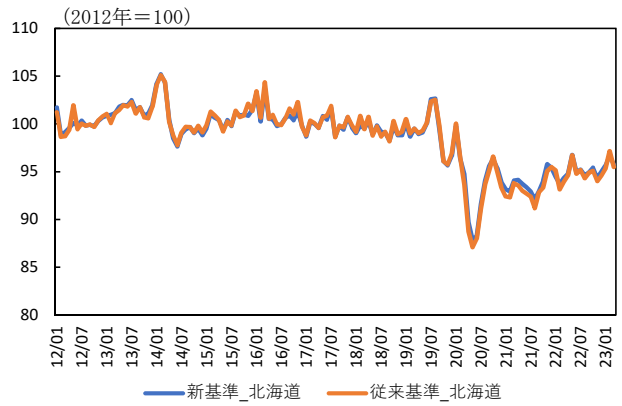
従来の方法	今回の変更
総務省「全国消費実態調査（2014年）」で得られる1世帯当たり1か月間の消費支出を基準支出額とし、これに都道府県別／地域別、月次で入手可能な各種動態統計で作成する品目グループ（系列）ごとの月次変化率を乗じて求める。	総務省「全国家計構造調査（2019年）」で得られる1世帯当たり1か月間の消費支出を基準支出額とし、これに都道府県別／地域別、月次で入手可能な各種動態統計で作成する品目グループ（系列）ごとの月次変化率を乗じて求める。

(参考) 今回の変更による従来基準と新基準の差

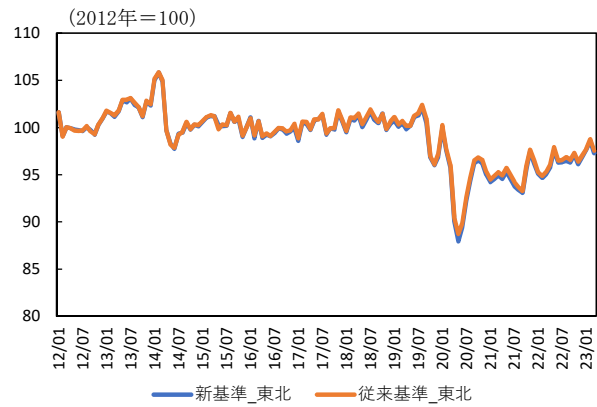
(1) 全国



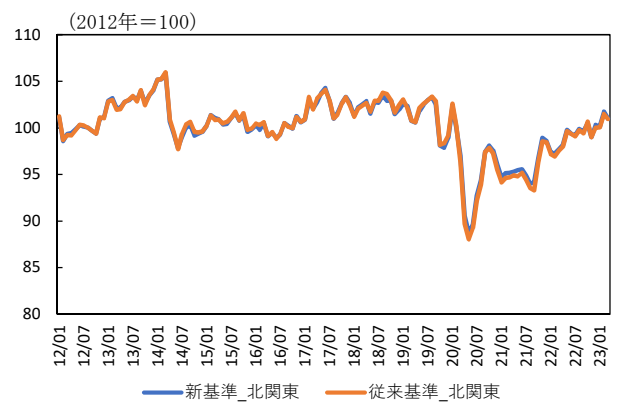
(2) 北海道



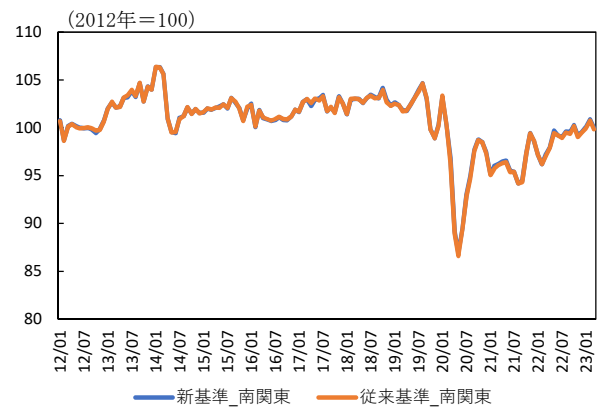
(3) 東北



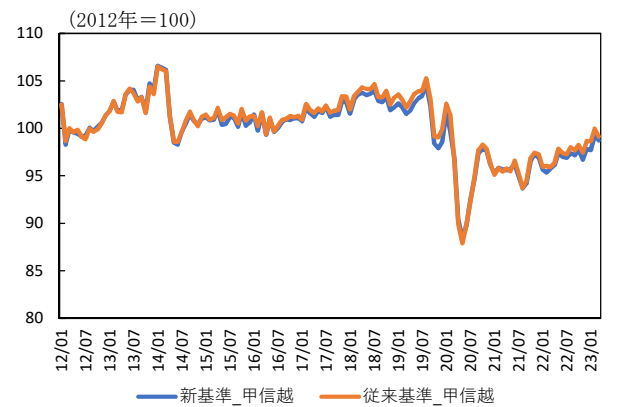
(4) 北関東



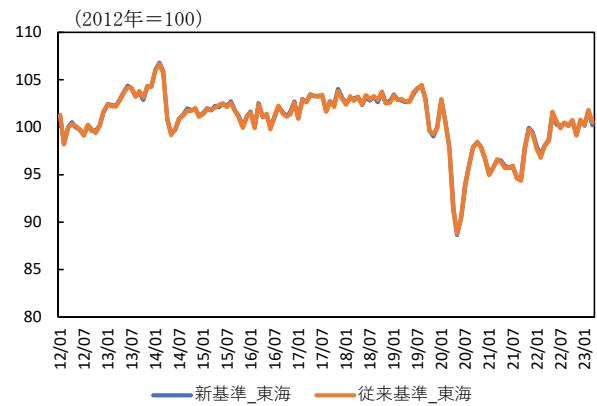
(5) 南関東



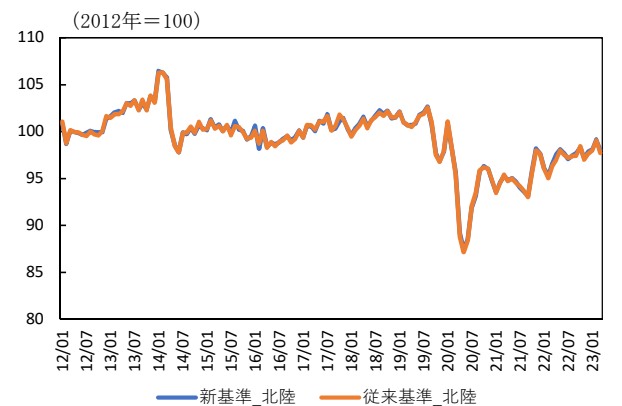
(6) 甲信越



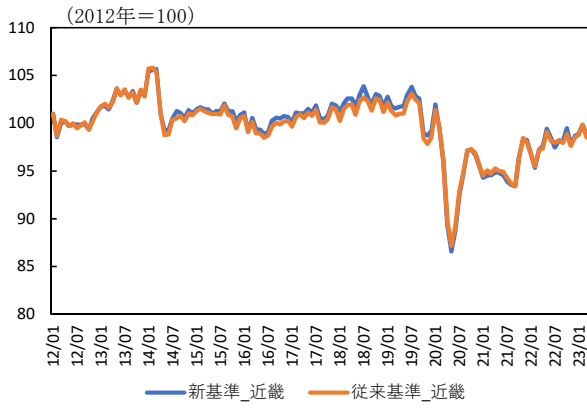
(7) 東海



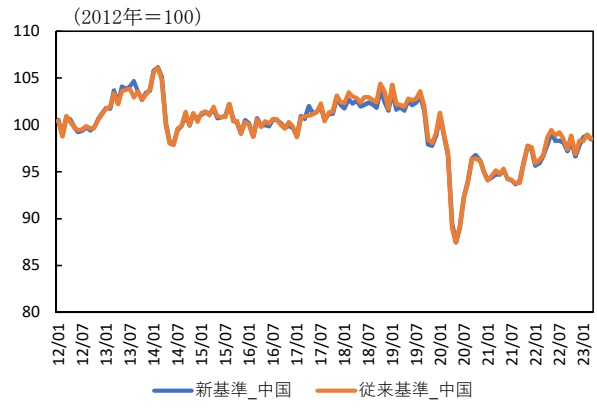
(8) 北陸



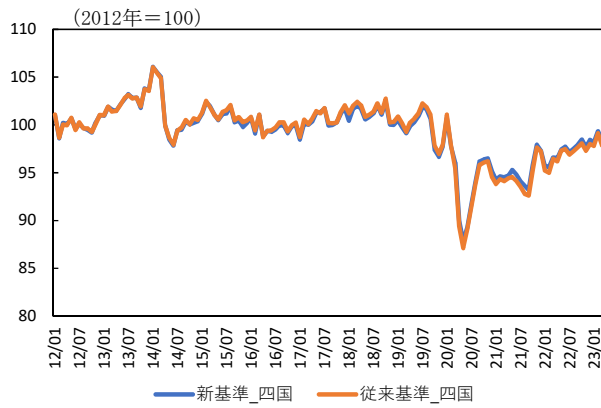
(9) 近畿



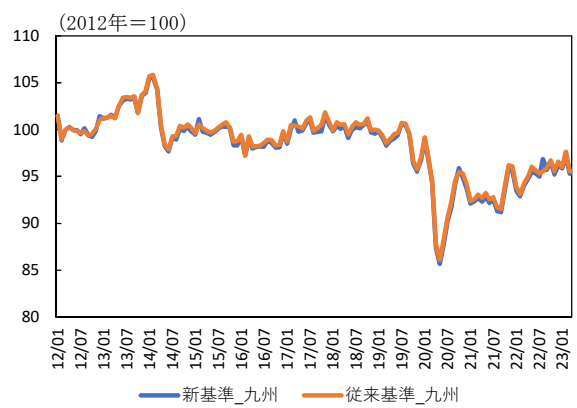
(10) 中国



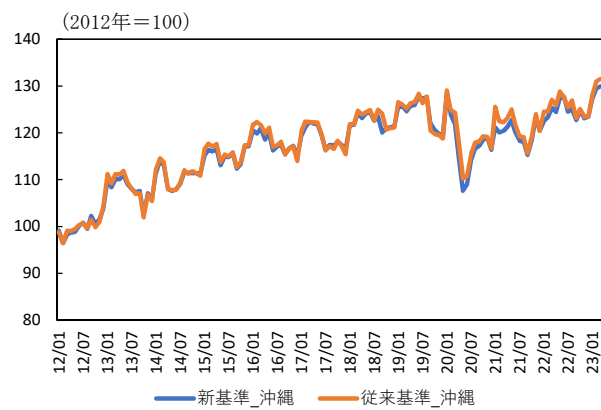
(11) 四国



(12) 九州



(13) 沖縄



- (備考) 1. 2023年5月公表値を基に従来基準と新基準を比較。季節調整値。
2. 横軸の「12/01」等は「年/月」を示す。