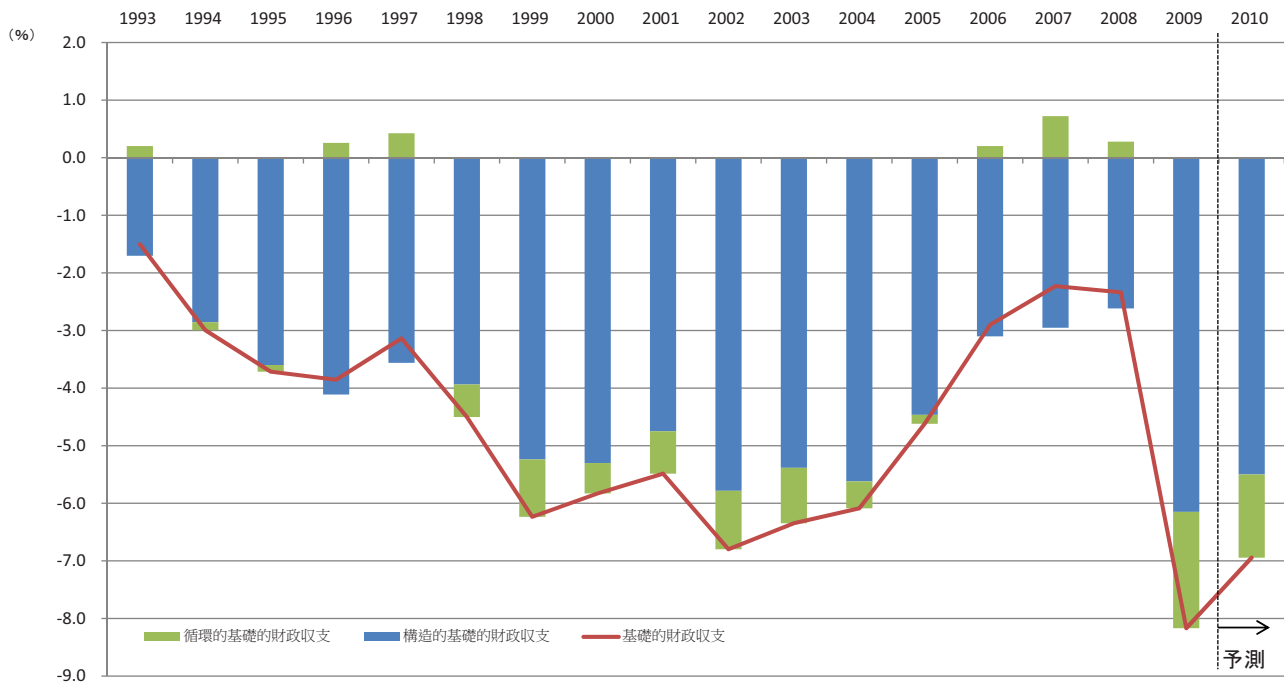


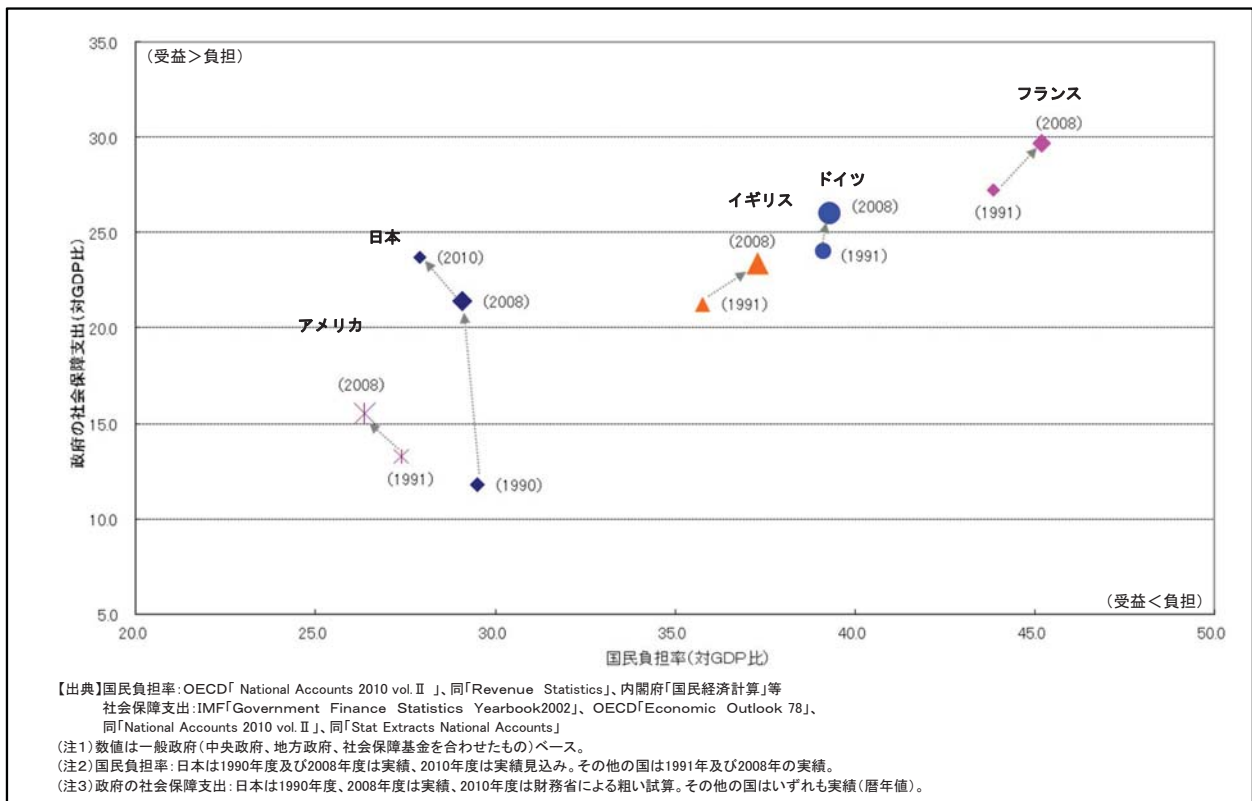
財政・社会保障の持続可能性に関する
「制度・規範ワーキング・グループ」
中間報告 参考資料

【図表1】 わが国の構造的収支と循環的収支(対GDP比)



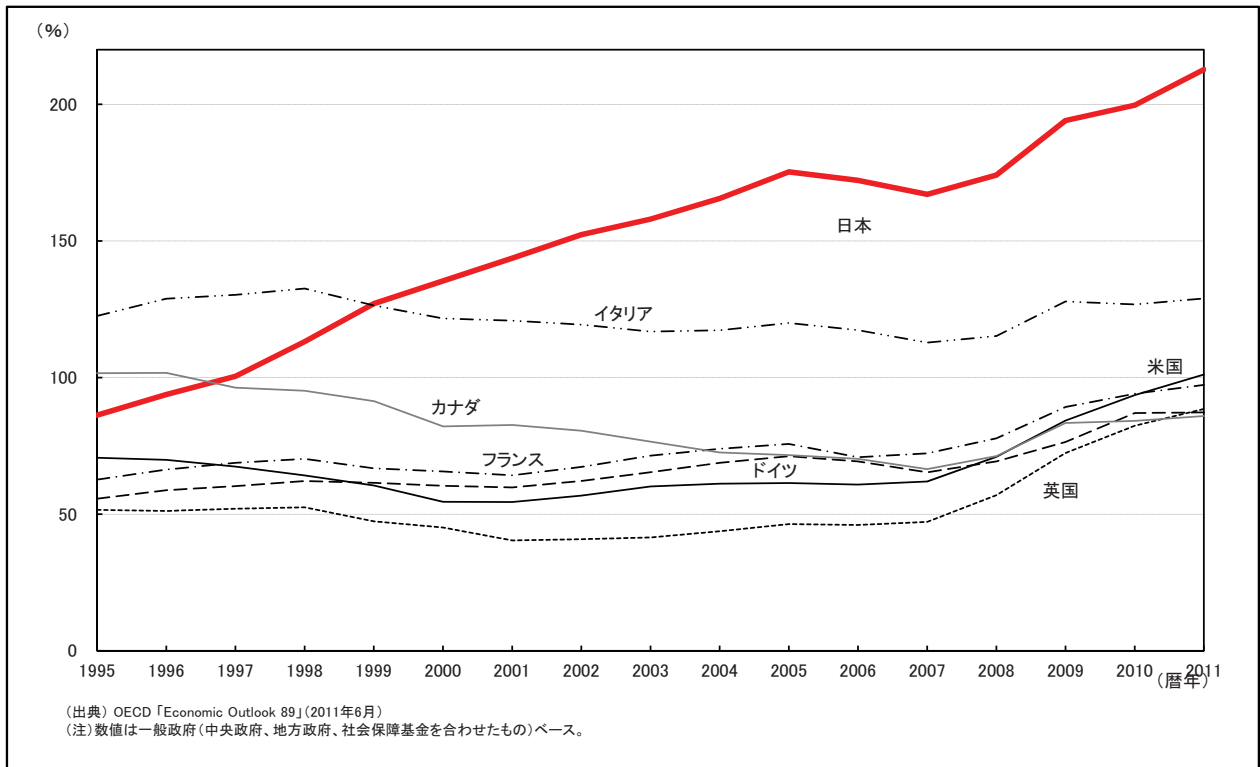
(備考) OECD Economic Outlook 89 database より作成。一時的要因は除去。

【図表2】 主要国における社会保障支出と国民負担率の関係



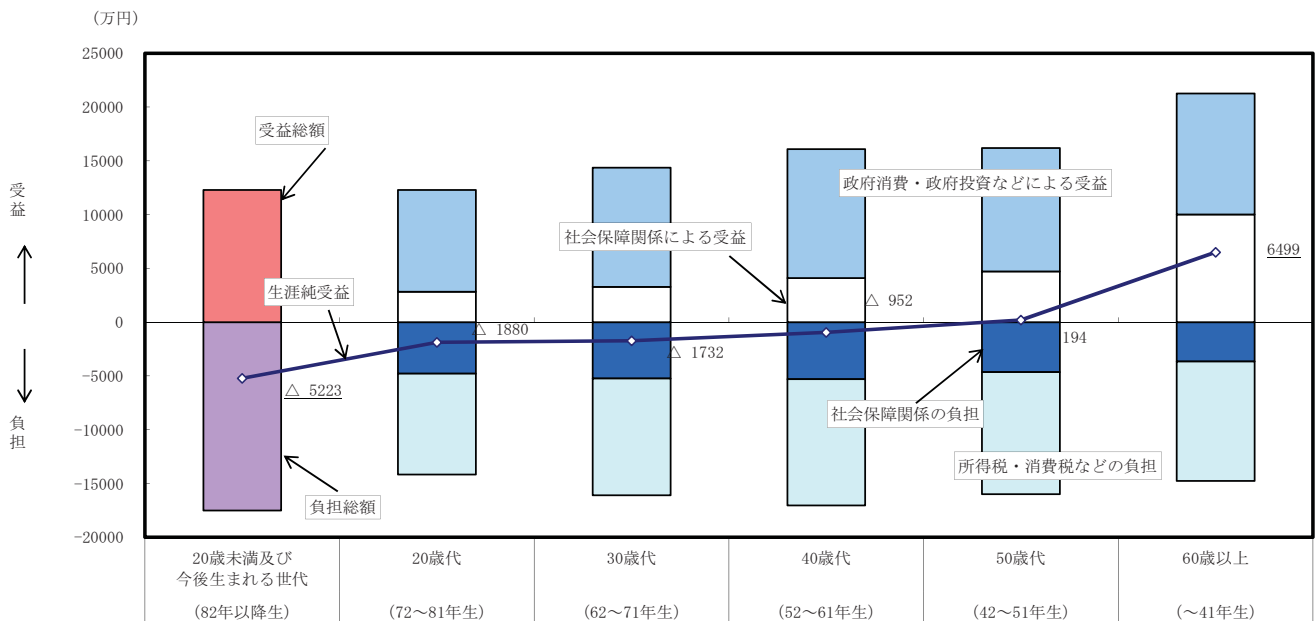
【出典】国民負担率: OECD「National Accounts 2010 vol. II」、同「Revenue Statistics」、内閣府「国民経済計算」等
 社会保障支出: IMF「Government Finance Statistics Yearbook 2002」、OECD「Economic Outlook 78」、
 同「National Accounts 2010 vol. II」、同「Stat Extracts National Accounts」
 (注1) 数値は一般政府(中央政府、地方政府、社会保障基金を合わせたもの)ベース。
 (注2) 国民負担率: 日本は1990年度及び2008年度は実績、2010年度は実績見込み。その他の国は1991年及び2008年の実績。
 (注3) 政府の社会保障支出: 日本は1990年度、2008年度は実績、2010年度は財務省による粗い試算。その他の国はいずれも実績(暦年値)。

【図表3】 債務残高の国際比較(対GDP比)



財務省「日本の財政関係資料」より作成

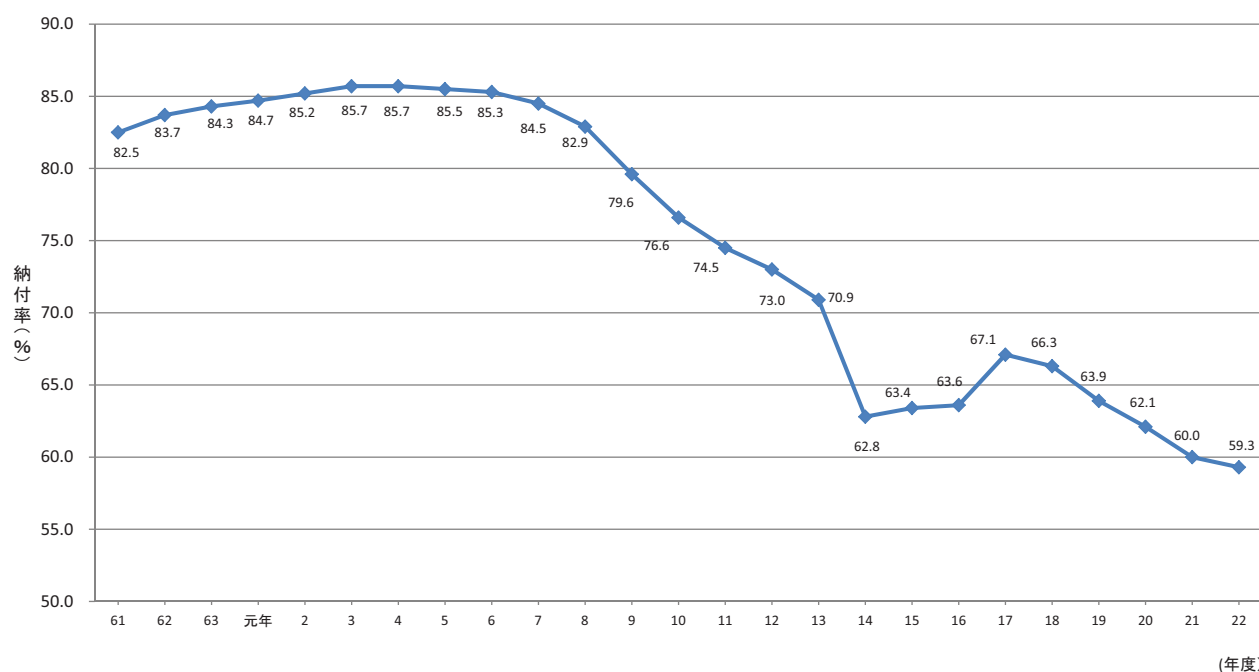
【図表4】 世代会計による生涯を通じた受益と負担



- (備考) 1. 内閣府「国民経済計算」、総務省「家計調査」「全国消費実態調査」「国勢調査」等により作成。
 2. 世代別一世帯当たり生涯純受益(生涯純受益総額-生涯負担総額)を算出したもの。
 3. グラフ中の数値は各世代における純受益額(単位は万円)。「20歳未満及び今後生まれる世代」については、最近時点(2001年)の受益水準が将来にわたって不変で維持される前提により算出。

(出典) 「平成15年度経済財政白書」より作成

【図表5】 国民年金保険料納付率の推移(現年度分)



(出典)厚生労働省「平成22年度の国民年金の加入・保険料納付状況」より作成

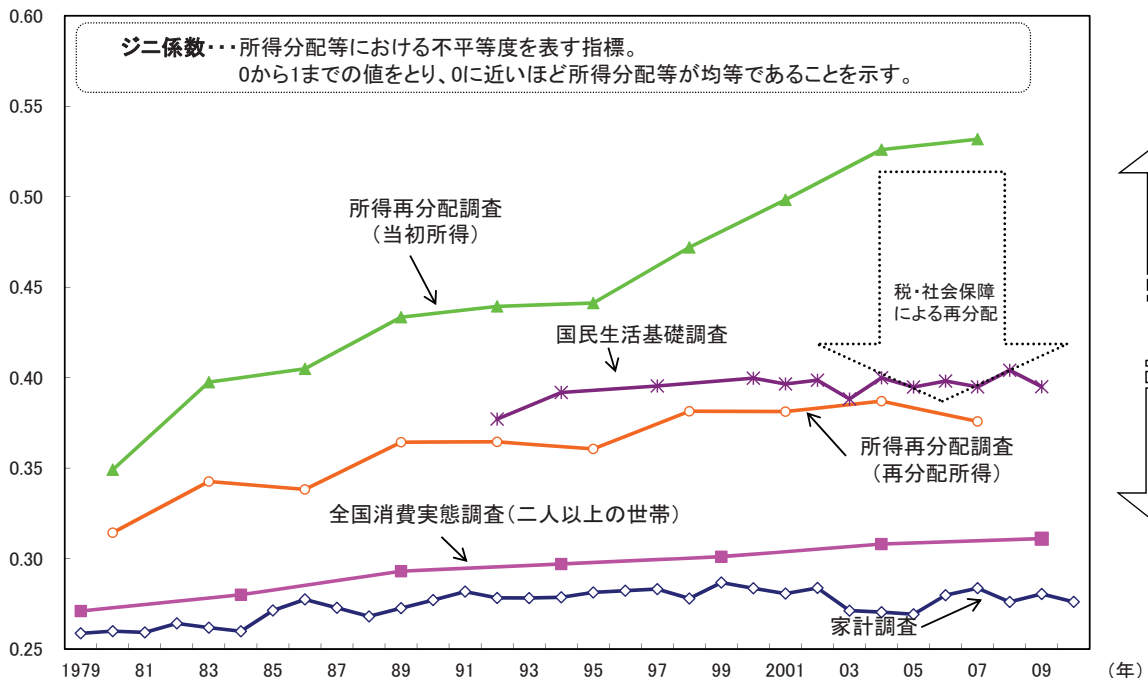
【図表6】 世代会計の国際比較(1995年)

(単位: 1995年の千米ドル)

	将来世代の 生涯純負担(A)	0歳世代の 生涯純負担(B)	世代間不均衡絶対額 (A-B)	百分率 ((A-B)/B) × 100
米国	130.4	86.3	44.1	51.1
日本	471.6	175.1	296.5	169.3
ドイツ	425.8	221.8	204.0	92.0
イタリア	359.8	155.2	204.6	131.8
カナダ	145.6	145.3	0.3	0.0
タイ	3.6	29.7	-26.2	-88.0
オーストラリア	149.9	113.4	36.5	32.2
デンマーク	157.6	106.7	50.8	46.9
オランダ	262.2	148.8	113.3	76.0
ニュージーランド	91.3	94.6	-3.3	-3.4
フランス	286.0	194.5	91.5	47.1
ノルウェー	213.4	130.8	82.7	63.2
ポルトガル	210.0	131.5	78.5	59.7
スウェーデン	208.9	268.3	-59.5	-22.2
アルゼンチン	117.2	73.7	43.5	58.6
ベルギー	184.1	116.4	67.5	58.0
ブラジル	135.0	71.5	63.5	88.8

(出典)アウアバック・コトリコフ・リープフリッツ(1998)「世代会計の国際比較」より作成。

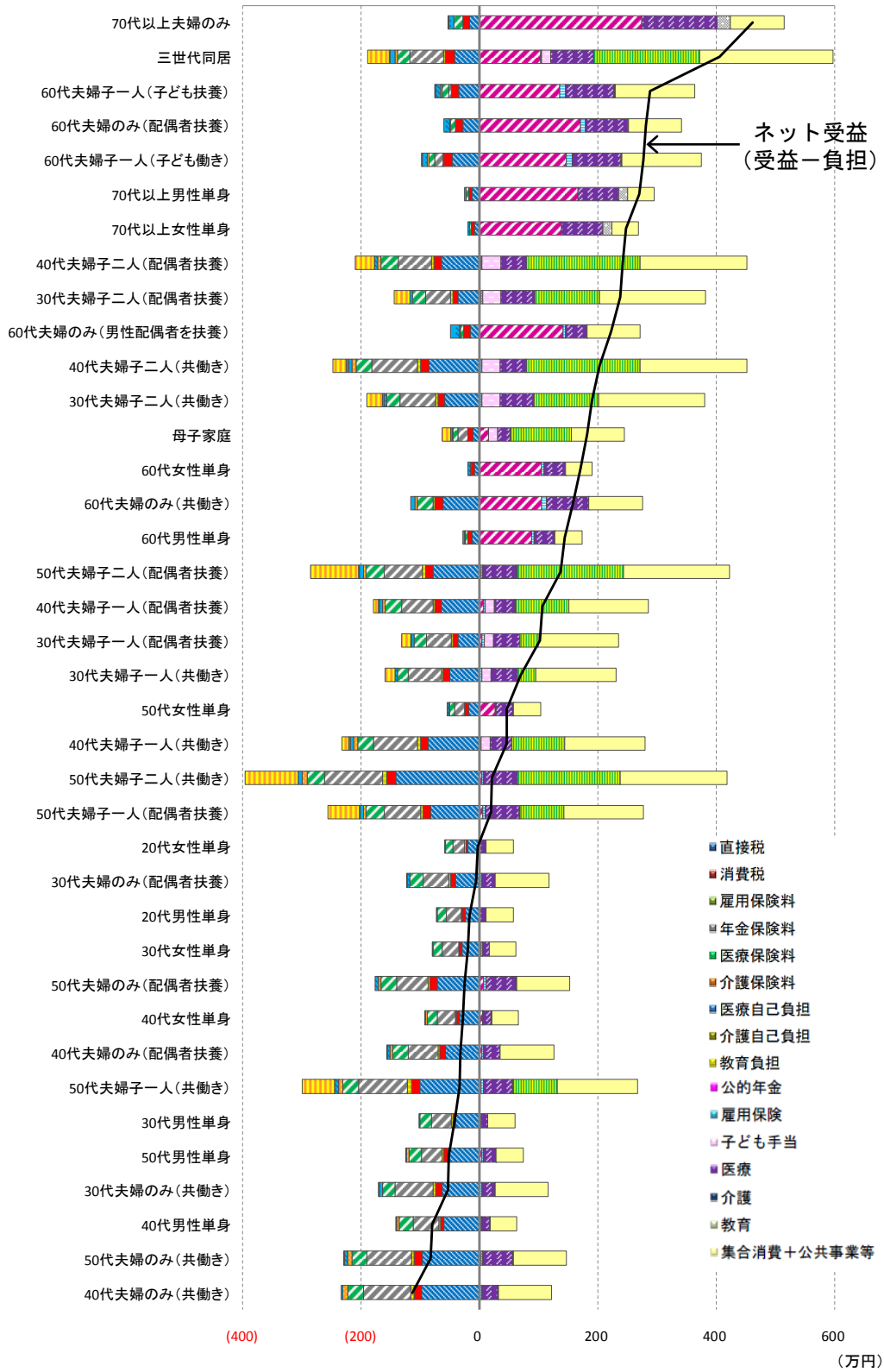
【図表7】 ジニ係数の推移



(注)

1. 総務省「家計調査」、総務省「全国消費実態調査」、厚生労働省「所得再分配調査」、「国民生活基礎調査」により作成。
2. 「家計調査」の系列は年間収入(過去1年間の現金収入、課税前)の5分位を用いて計算。
3. 「全国消費実態調査」の系列は年間収入(過去1年間の収入総額、課税前)の10分位を用いて計算。
4. 「所得再分配調査」の系列の当初所得は課税前、再分配所得は課税・社会保険料控除後、社会保障給付を含む。
5. 「国民生活基礎調査」の系列は年間所得金額(課税前)。
6. 世帯ベース。

【図表8】世帯類型別の受益と負担



(備考)「社会保障・税一体改革の論点に関する研究報告書」(平成23年5月30日)より抜粋
総務省「平成21年度全国消費実態調査」等により作成

