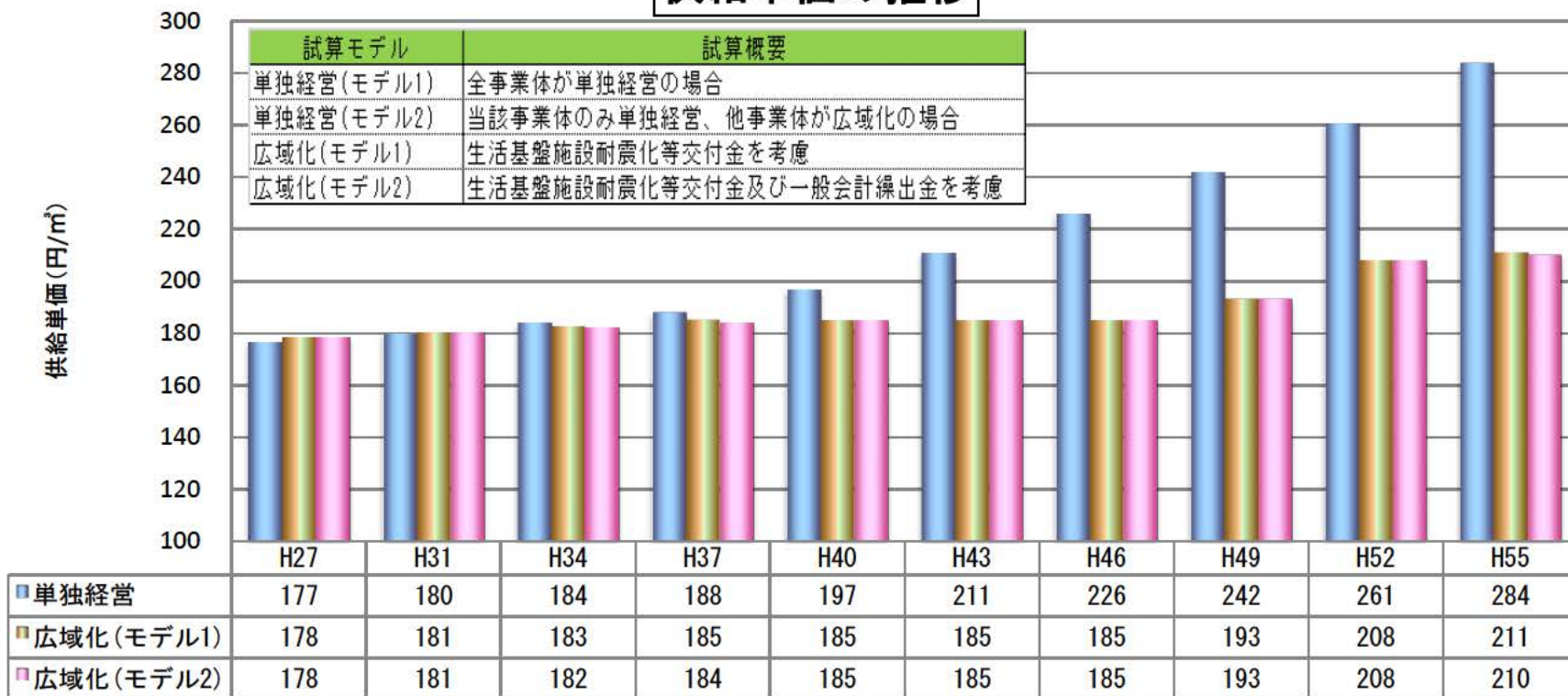


財政収支の試算結果（平成28年3月）

供給単価の推移

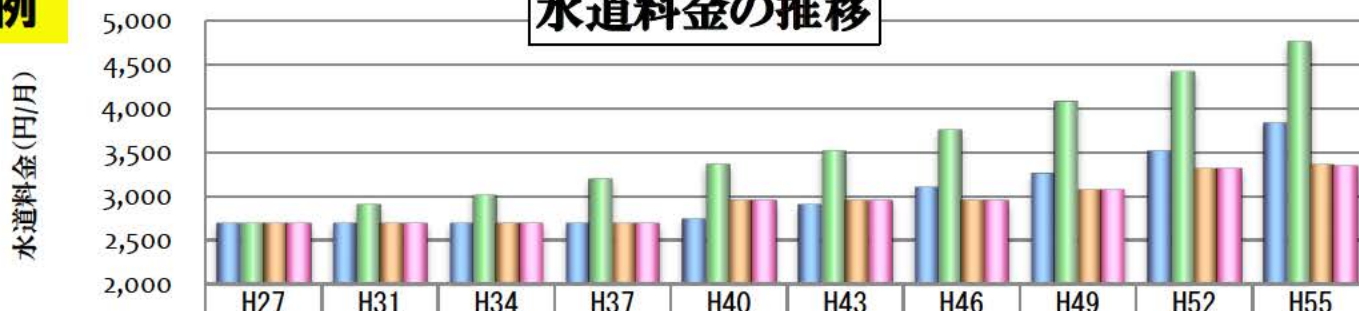


広域化に必要な施設整備費用を平成30～39年度に計上しているため、必要となる企業債借入額の増加に伴う支払利息、減価償却費が増加。一方、広域化による更新事業費の削減効果や、交付金、繰出金により、広域化モデルは単独経営よりも供給単価が低く抑えられる。平成55年度時点で、単独経営の場合と比較して広域化モデル1では73円、広域化モデル2では74円(約26%)の削減が見込まれる。

財政収支の試算結果（平成28年3月）

A市の例

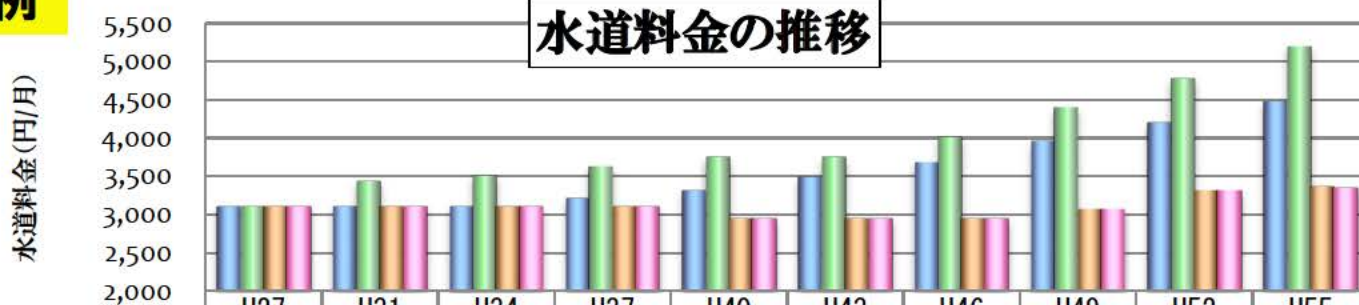
水道料金の推移



	H27	H31	H34	H37	H40	H43	H46	H49	H52	H55
■単独経営(モデル1)	2,700	2,700	2,700	2,700	2,748	2,909	3,102	3,263	3,520	3,841
■単独経営(モデル2)	2,700	2,909	3,021	3,198	3,359	3,520	3,761	4,082	4,420	4,757
■広域化(モデル1)	2,700	2,700	2,700	2,700	2,951	2,951	2,951	3,079	3,318	3,366
■広域化(モデル2)	2,700	2,700	2,700	2,700	2,951	2,951	2,951	3,079	3,318	3,350

B市の例

水道料金の推移



	H27	H31	H34	H37	H40	H43	H46	H49	H52	H55
■単独経営(モデル1)	3,100	3,100	3,100	3,207	3,314	3,492	3,688	3,955	4,205	4,472
■単独経営(モデル2)	3,100	3,439	3,510	3,634	3,741	3,741	4,009	4,401	4,775	5,202
■広域化(モデル1)	3,100	3,100	3,100	3,100	2,951	2,951	2,951	3,079	3,318	3,366
■広域化(モデル2)	3,100	3,100	3,100	3,100	2,951	2,951	2,951	3,079	3,318	3,350